

**АО «Национальная Компания
«Продовольственная контрактная корпорация»**

Консолидированная финансовая отчётность

За год, закончившийся 31 декабря 2015 года

КОНСОЛИДИРОВАННЫЙ ОТЧЁТ О ФИНАНСОВОМ ПОЛОЖЕНИИ

По состоянию на 31 декабря 2015 года

<i>В тысячах тенге</i>	Прим.	31 декабря 2015 года	31 декабря 2014 года
Активы			
Долгосрочные активы			
Основные средства	7	3.878.638	9.905.103
Гудвилл		41.300	41.300
Инвестиции в совместные предприятия	8	3.004.325	2.518.040
Неснижаемые государственные запасы зерна	9	16.783.105	14.200.727
Займы выданные	10	904.443	624.452
Торговая и прочая дебиторская задолженность	11	14.293.061	26.172
Активы по отсроченному подоходному налогу	31	49.763	158.344
Прочие долгосрочные активы		346.367	269.226
		39.301.002	27.743.364
Краткосрочные активы			
Товарно-материальные запасы	12	29.837.858	39.829.090
Налог на добавленную стоимость и прочие налоги к возмещению	13	1.000.194	2.269.375
Предоплата по подоходному налогу		614.056	786.540
Торговая и прочая дебиторская задолженность	11	37.572.795	35.962.415
Товарный кредит	14	403.503	705.187
Весенне-летнее финансирование посевов	15	2.719.822	2.896.644
Авансы выданные	16	330.368	402.906
Займы выданные	10	94.819	697.373
Краткосрочные банковские вклады	17	375.973	22.531.062
Денежные средства и их эквиваленты	18	13.101.732	26.571.901
		86.051.120	132.652.493
Активы, предназначенные для продажи	5	12.912.473	1.430.371
		98.963.593	134.082.864
Итого активы		138.264.595	161.826.228

Прилагаемые примечания на страницах с 7 по 53 являются неотъемлемой частью настоящей консолидированной финансовой отчётности.


КОНСОЛИДИРОВАННЫЙ ОТЧЁТ О ФИНАНСОВОМ ПОЛОЖЕНИИ (продолжение)

<i>В тысячах тенге</i>	Прим.	31 декабря 2015 года	31 декабря 2014 года
Капитал и обязательства			
Капитал			
Уставный капитал	19	51.120.065	51.120.065
Резерв от пересчёта валюты отчётности	19	609.939	(176.161)
Нераспределённая прибыль		15.040.792	15.174.639
Капитал, приходящийся на акционера материнской компании		66.770.796	66.118.543
Неконтрольные доли участия		835	849
Итого капитал		66.771.631	66.119.392
Долгосрочные обязательства			
Выпущенные долговые ценные бумаги	20	32.963.533	22.897.432
Обязательства по финансовой аренде		—	64.294
Обязательства по отсроченному подоходному налогу	31	100.129	137.152
		33.063.662	23.098.878
Краткосрочные обязательства			
Выпущенные долговые ценные бумаги	20	124.835	22.433.835
Займы полученные	21	33.444.345	47.011.279
Обязательства по финансовой аренде		—	169.596
Авансы полученные	22	3.298.838	1.400.172
Торговая и прочая кредиторская задолженность	23	984.301	999.666
Налоги к уплате		79.220	190.979
		37.931.539	72.205.527
Обязательства, непосредственно связанные с активами, предназначенными для продажи	5	497.763	402.431
Итого обязательства		71.492.964	95.706.836
Итого капитал и обязательства		138.264.595	161.826.228

Справочная информация для целей Казахстанской фондовой биржи:

	Прим.	31 декабря 2015 года	31 декабря 2014 года
Балансовая стоимость одной простой акции в тенге	19	1.304,75	1.292,61

Председатель Правления



Р. Байнаков

Главный бухгалтер

Г. Нурмуханбет

Прилагаемые примечания на страницах с 7 по 53 являются неотъемлемой частью настоящей консолидированной финансовой отчётности.


КОНСОЛИДИРОВАННЫЙ ОТЧЁТ О СОВОКУПНОМ ДОХОДЕ

За год, закончившийся 31 декабря 2015 года

В тысячах тенге	Прим.	2015 год	2014 год*
Доходы от реализации продукции и оказанных услуг	24	43.622.776	55.150.886
Себестоимость реализованной продукции и оказанных услуг	25	(30.528.349)	(32.728.489)
Валовая прибыль		13.094.427	22.422.397
Общие и административные расходы	26	(1.730.910)	(1.941.675)
Расходы по реализации	27	(4.177.835)	(8.111.791)
Операционная прибыль		7.185.682	12.368.931
Финансовый доход	28	3.616.182	4.767.755
Финансовые затраты	28	(6.840.557)	(7.805.939)
Доля в прибыли совместных предприятий	8	(182.609)	118.562
Отрицательная курсовая разница, нетто	29	(4.120.849)	(232.509)
Убыток от выбытия дочерних предприятий	5	(218.655)	–
Прочие доходы	30	3.945.648	2.450.959
Прочие расходы	30	(1.822.677)	(7.845.206)
Прибыль до налогообложения		1.562.165	3.822.553
Расходы по подоходному налогу	31	(1.123.363)	(1.927.213)
Чистая прибыль за год		438.802	1.895.340
Приходящийся на:			
Акционера материнской компании		438.816	1.909.237
Неконтрольные доли участия		(14)	(13.897)
		438.802	1.895.340
Прочий совокупный доход			
Пересчёт валюты отчётности зарубежных подразделений	8	786.100	274.788
Прочий совокупный доход за отчётный год, за вычетом налогов		786.100	274.788
Итого совокупный доход за год, за вычетом налогов		1.224.902	2.170.128
Приходящийся на:			
Акционера материнской компании		1.224.916	2.184.025
Неконтрольные доли участия		(14)	(13.897)
		1.224.902	2.170.128
Прибыль на акцию в тенге			
Базовая и разводненная, в отношении прибыли за отчётный год, приходящейся на держателей простых акций материнской компании		8,58	38,56

* Определённые значения, представленные выше, не соответствуют значениям, представленным в консолидированной финансовой отчётности за 2014 год, и включают в себя перегруппировки, описанные в Примечании 4.

Председатель Правления



Р. Байнаков

Главный бухгалтер

Т. Нурмуханбет

Прилагаемые примечания на страницах с 7 по 53 являются неотъемлемой частью настоящей консолидированной финансовой отчётности.

КОНСОЛИДИРОВАННЫЙ ОТЧЁТ О ДВИЖЕНИИ ДЕНЕЖНЫХ СРЕДСТВ

За год, закончившийся 31 декабря 2015 года


<i>В тысячах тенге</i>	Прим.	2015 год	2014 год
Прибыль до налогообложения		1.562.165	3.822.553
Корректировки на:			
Износ основных средств и нематериальных активов		337.470	650.294
Доход от выбытия основных средств	30	(4.865)	–
Обесценение основных средств	7	1.031.182	–
Доход по компенсации	30	(702.701)	–
Убыток от выбытия дочерних предприятий	5	213.655	–
Начисленные финансовые затраты	28	6.840.557	7.805.939
Начисленные финансовые доходы	28	(3.616.182)	(4.767.755)
Доля в убытке/(прибыли) совместных предприятий	8	182.609	(118.562)
Начисление резерва по безнадёжной задолженности	30	415.459	7.356.893
Нереализованная отрицательная курсовая разница		4.334.706	280.088
Изменение в товарно-материальных запасах		9.699.386	7.339.969
Изменение в весенне-летнем финансировании посевов		(701.936)	2.813.481
Изменение в государственных запасах зерна		(2.582.378)	(862.159)
Изменение в налоге на добавленную стоимость и прочих налогах к возмещению		1.149.053	563.343
Изменение в авансах выданных		(82.358)	663.516
Изменение в займах выданных		642.487	2.273.065
Изменение в торговой и прочей дебиторской задолженности		(14.837.745)	24.364.666
Изменение в налогах к уплате		(104.550)	(49.063)
Изменение в торговой и прочей кредиторской задолженности		264.498	(825.970)
Изменение в авансах полученных		1.657.425	662.940
Поступление денежных средств от операционной деятельности		5.702.937	51.973.238
Уплаченный подоходный налог		(981.490)	(1.150.963)
Уплаченные проценты по долговым ценным бумагам	20	(4.101.699)	(3.713.526)
Уплаченные проценты по займам	21	(1.178.587)	(2.734.951)
Проценты полученные		3.014.043	2.803.661
Чистое поступление денежных средств от операционной деятельности		2.455.204	47.177.459
Инвестиционная деятельность			
Размещение вкладов в банках со сроком более трёх месяцев		(16.567.642)	(83.562.660)
Снятие банковских вкладов со сроком более трёх месяцев		43.794.691	67.856.784
Поступления от продажи дочерних предприятий	5	481.657	–
Приобретение основных средств и нематериальных активов		(85.979)	(150.716)
Поступление денег от продажи основных средств		7.745	–
Дивиденды, полученные от совместных предприятий		107.093	49.782
Денежные средства, выбывшие в рамках прекращенной деятельности		(3.372)	–
Денежные средства дочерней организации, классифицированной как предназначенной для продажи	5	(6.235.629)	(21.751)
Чистые денежные средства, полученные от / (использованные в) инвестиционной деятельности		21.493.564	(15.828.561)

Прилагаемые примечания на страницах с 7 по 53 являются неотъемлемой частью настоящей консолидированной финансовой отчётности.

**КОНСОЛИДИРОВАННЫЙ ОТЧЁТ О ДВИЖЕНИИ ДЕНЕЖНЫХ СРЕДСТВ
(продолжение)**

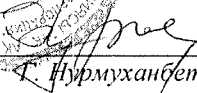
<i>В тысячах тенге</i>	Прим.	2015 года	2014 года
Финансовая деятельность			
Выпуск акций	19	–	2.786.348
Выплата дивидендов	19	(1.573.775)	–
Погашение обязательств по финансовой аренде		(30.015)	–
Продажа долговых ценных бумаг	20	9.983.533	–
Погашение долговых ценных бумаг	20	(22.000.000)	–
Получение займов от коммерческих банков	21	19.526.500	77.597.983
Погашение займов от коммерческих банков	21	(55.445.355)	(66.147.636)
Получение займов от Акционера	21	26.215.215	13.487.546
Погашение займов от Акционера	21	(17.697.099)	(55.237.546)
Получение займов от Министерства сельского хозяйства	21	7.078.500	7.078.500
Погашение займов от Министерства сельского хозяйства	21	(7.077.664)	(5.281.929)
Чистые денежные средства, использованные в финансовой деятельности		(41.020.160)	(25.716.734)
Чистое изменение в денежных средствах и их эквивалентах		(17.066.392)	5.632.164
Влияние изменения обменных курсов на денежные средства и их эквиваленты		3.596.223	–
Денежные средства и их эквиваленты на начало года		26.571.901	20.939.737
Денежные средства и их эквиваленты на конец года	18	13.101.732	26.571.901

Председатель Правления



Р. Байнаков

Главный бухгалтер




Г. Нурмуханбет

КОНСОЛИДИРОВАННЫЙ ОТЧЁТ ОБ ИЗМЕНЕНИЯХ В КАПИТАЛЕ

За год, закончившийся 31 декабря 2015 года

В тысячах тенге	Приходится на акционеров материнской компании				Неконт- рольные доли участия	Итого
	Уставный капитал	Резерв от пересчёта валюты отчётности	Нераспре- делённая прибыль	Итого		
На 1 января 2014 года	48.333.717	(450.949)	12.804.532	60.687.300	14.746	60.702.046
Чистая прибыль за год	-	-	1.909.237	1.909.237	(13.897)	1.895.340
Прочий совокупный доход за год	-	274.788	-	274.788	-	274.788
Итого совокупный доход за год	-	274.788	1.909.237	2.184.025	(13.897)	2.170.128
Выпуск акций (Прим. 19)	2.786.348	-	-	2.786.348	-	2.786.348
Операции с Акционером (Прим. 21)	-	-	460.870	460.870	-	460.870
На 31 декабря 2014 года	51.120.065	(176.161)	15.174.639	66.118.543	849	66.119.392
Чистая прибыль за год	-	-	438.816	438.816	(14)	438.802
Прочий совокупный доход за год	-	786.100	-	786.100	-	786.100
Итого совокупный доход за год	-	786.100	438.816	1.224.916	(14)	1.224.902
Дивиденды (Прим. 19)	-	-	(1.573.775)	(1.573.775)	-	(1.573.775)
Операции с Акционером (Прим. 21)	-	-	1.001.112	1.001.112	-	1.001.112
На 31 декабря 2015 года	51.120.065	609.939	15.040.792	66.770.796	835	66.771.631

Председатель Правления



Р. Байнаков

Главный бухгалтер

Г. Нурмухабет

Прилагаемые примечания на страницах с 7 по 53 являются неотъемлемой частью настоящей консолидированной финансовой отчётности.