

# KASE

## АПТАЛЫҒЫ

04 – 07 Наурыз,  
2019

### KASE ОҚИҒАЛАРЫ

- ▲ KASE, өтеуге дейін 7 400 күнге дейін, индекстелмеген МБҚ нарықтық бағалауын жүзеге асыру үшін қажетті Базалық кезеңнің ұзақтылығын [ұзартты](#).
- ▲ Apple Inc. ([US AAPL](#)), Starbucks Corporation ([US SBUX](#)), Microsoft Corporation ([US MSFT](#)), Facebook, Inc. ([US FB](#)) жай акциялары KASE ресми тізімінің KASE балама сауда-саттық алаңының "стандарт" санатына 06 наурыздан бастап енгізілді.
- ▲ 07 наурызда KASE гендерлік теңдікке арналған, бағалы қағаздар сауда-саттығының салтанатты ашылу рәсімін [өткізді](#).

### ЭМИТЕНТТЕРДІҢ ЖАҢАЛЫҚТАРЫ МЕН АНОНСТАР

- ▲ Қаржы Министрлігі Қазақстан қор биржасында өтеу мерзімі 17,4 жылға дейін өзінің 18 жылдық облигацияларын жылдық 8,82%-бен орналастыру арқылы 38,9 млрд теңге [тартты](#).
- ▲ 05 наурызда Қазақстан қор биржасында Еуразиялық даму банкі үш айға қысқа мерзімді облигациясының алғашқы шығарылымын жылдық 9,2032 % орналастыра отырып, 9,8 млрд теңге [тартты](#).
- ▲ 04 наурыз күні Қазақстан қор биржасында Ақмола облысының әкімдігі өзінің екі жылдық (AKK024\_043) облигацияларын жылдық 0,35 %-бен орналастырып, 1,5 млрд теңге қаржы [тартты](#).
- ▲ 07 наурызда Қазақстан қор биржасында Шымкент қаласының әкімдігі өзінің екі жылдық 6,5 млрд теңге (SHK024\_004) облигацияларын жылдық 0,35 %-бен орналастыра отырып, [тартты](#).
- ▲ "Банк ЦентрКредит" АҚ өзінің 2018 жылға (CCBNp) артықшылықты акциялары бойынша дивиденд төлегені туралы [хабарлады](#).
- ▲ "Еуразиялық банк" АҚ Standard & Poor's рейтингілік агенттігінің банктің және оның облигацияларының ұзақ мерзімді несие рейтингін төмендеткені туралы [хабарлады](#), болжам "Тұрақты".
- ▲ "Қазақстан Халық жинақ банкі" АҚ Директорлар кеңесі 2019 жылдың 18 сәуірінде акционерлердің кезектен тыс жалпы жиналысын шақырту туралы шешім [қабылдады](#).
- ▲ "КазТрансОйл" АҚ 2018 жылға қаржылық нәтижесі туралы [хабарлады](#).
- ▲ "Қазақстан Халық жинақ банкі" АҚ 200,0 млн АҚШ доллары көлеміндегі (BTASe16) халықаралық облигацияларын жартылай мерзімінен бұрын өтегені туралы [хабарлады](#).
- ▲ 2019 жылдың 11 наурызында "Кселл" АҚ 2018 жылдың қаңтар-желтоқсан айларындағы қаржылық нәтижелерін жариялау бойынша телеконференция [өтеді](#).

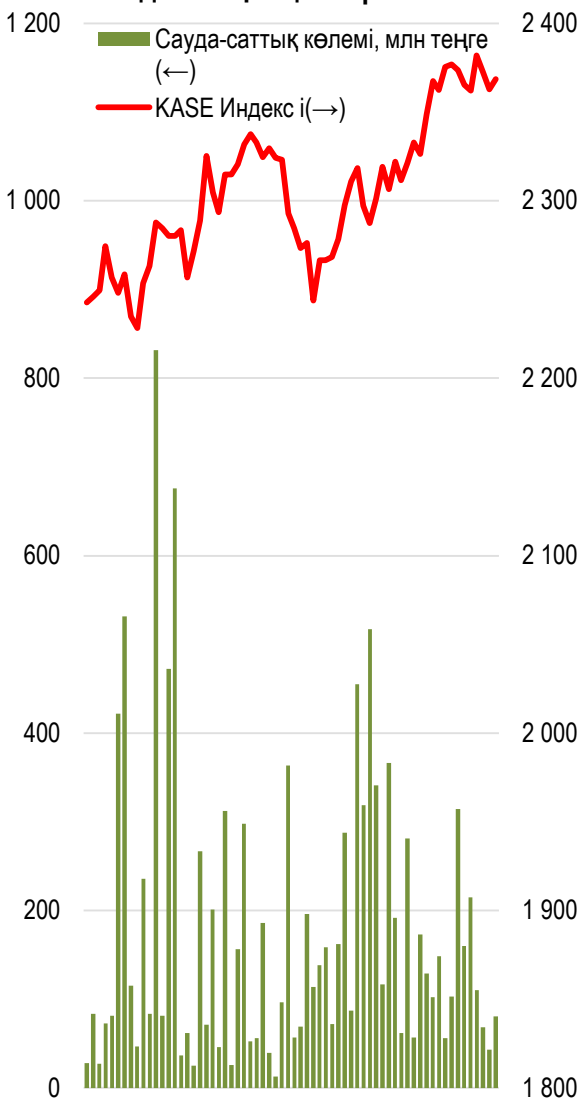


KASE Индексі 0,27 % дейін өсіп, 2 368,58 нүктені құрады. Өкілеттік тізімнің төрт атаулы акциялары жасыл аймақта қалды.

07.03.2019

Трендтер (%)

**KASE Индексінің акциялары**



KASE Индексі	2 368,6	0,3	2,2
<b>Өтімділіктің бірінші сыныбы</b>	<b>Цена</b>	<b>Δ 7д</b>	<b>Δ 1м</b>
<b>Kcell</b>	1 890,1	2,2	2,9
Bank of America	10 898,0	1,7	1,4
<b>Қазақтелеком</b>	27 500,0	1,1	3,8
АО "НАК "Казатомпром"	5 550,0	1,0	1,1
АО "НАК "Казатомпром" ГДР, \$	13,6	1,0	1,0
<b>KEGOC</b>	1 585,0	0,4	-1,2
Аэрофлот (Россия)	565,0	0,1	-7,2
<b>Банк ЦентрКредит</b>	235,1	0,0	-3,2
РД КазМунайГаз (прив.)	12 800,0	0,0	0,0
NOSTRUM OIL & GAS PLC	534,6	0,0	-19,0
<b>Народный банк</b>	107,0	-0,1	8,8
БАСТ	29 100,1	-0,1	-2,7
<b>КазТрансОйл</b>	1 400,0	-0,6	0,1
Сбербанк (Россия)	1 188,5	-1,0	-2,9
<b>KAZ Minerals</b>	3 180,0	-1,1	4,3
Қазақтелеком (прив.)	11 600,0	-2,8	0,6
Газпром (Россия)	887,4	-4,0	-7,5

Анықтама: жасыл түспен индекстік акциялар белгіленген

Осы аптада өсім жағынан алдыңғы қатарда болған телекоммуникациялық сектор компанияларының өкілдері. Сонымен, Кселл акцияларының бағасы 2,2 % өсіп, 1 890,05 теңгені құрады, ал Қазақтелекомның үлестік құралдары бір жай акцияға 1,10 % қымбаттап, 27 500 теңгені құрады.

Бәрінен бұрын KAZ Minerals акциялары 1,09 % дейін арзандап, 3 180,0 теңгені құрады. Компанияның баға белгілеулері мыс бағасы екі жүз пайызға жуық құлдырауына байланысты, бағасы біршама түзетілді.

Сауда-саттық аптасының соңында 2018 жылға КазТрансОйл қызметінің нәтижелері белгілі болды. Жарияланған құжаттарға сәйкес, компанияның таза табысы 2017 жылға қарағанда 13,5 % өсіп, 51,8 млрд теңгені құрады, сонымен қатар, шоғырландырылған таза табысы 23,2 % дейін қысқарып, 38,5 млрд теңгені құрады.

**Жеке тұлғалар мен бейрезиденттер үлесі**

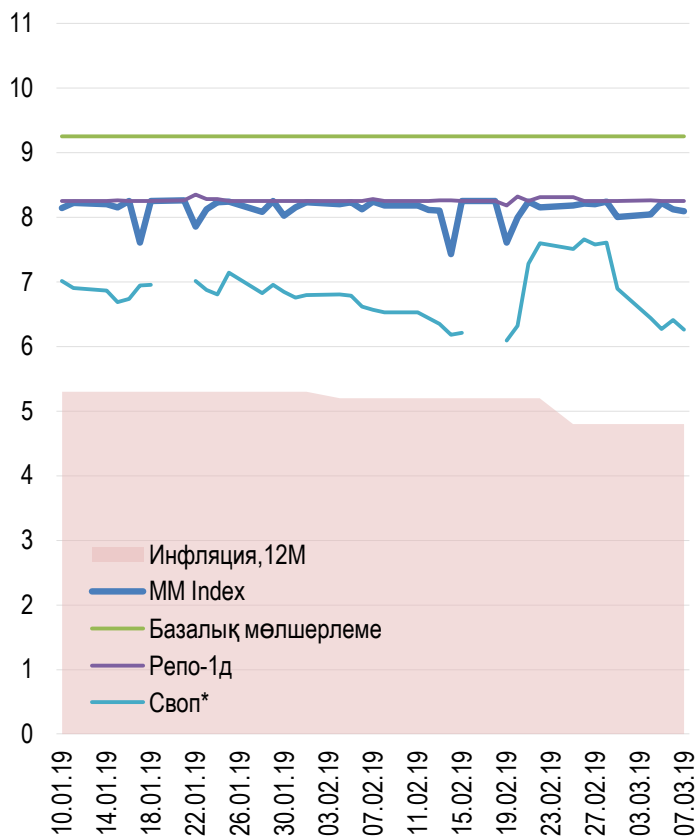




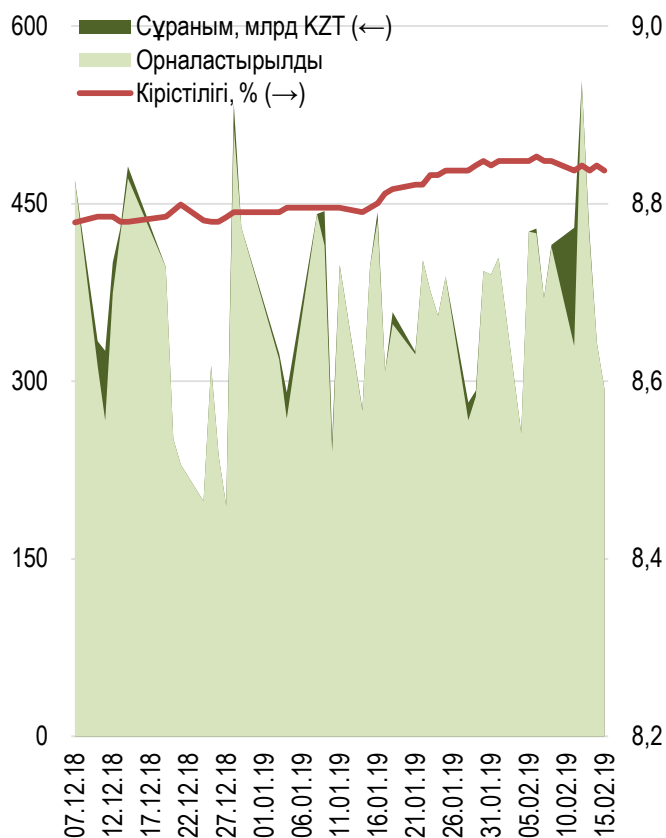
Бір аптада бір күндік валюталық своп бойынша кірістілігі 46 б.н. төмендеп, жылдық 5,74 % құрады. Мемлекеттік бағалы қағаздармен репо операцияларының кірістілігі өзгермеген күйінде қалып, жылдық 8,25 % құрады.

Ұлттық Банк биржадан тыс 04 наурызда дүйсенбі күні 28-күндік ноттар бойынша жалпы сомасы 260,0 млрд теңгені жылдық 8,87 % орналастырды. Аталмыш құралға сұраным ұсынымнан екі есе асты.

### Инфляция және пайыздық мөлшерлеме



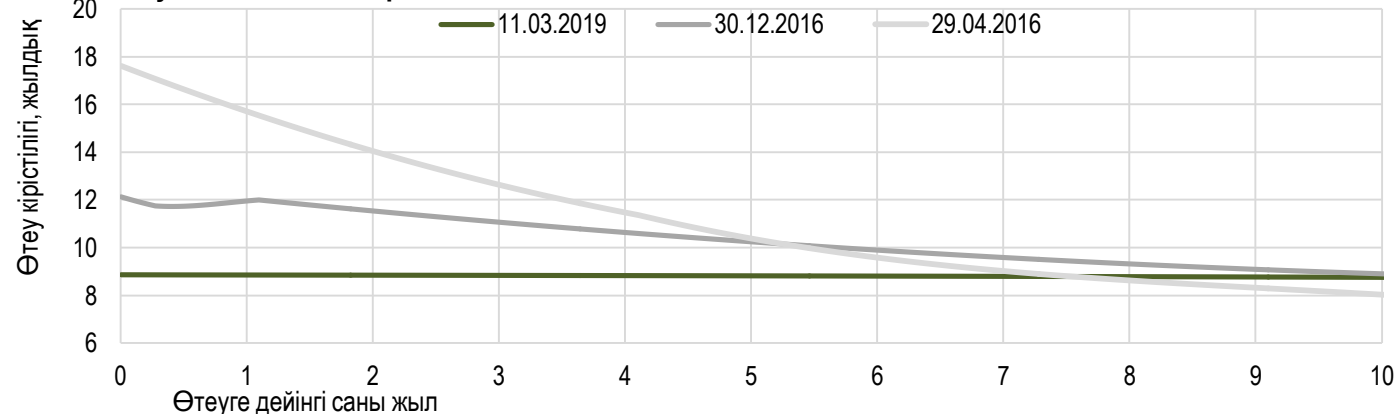
### Ұлттық Банктің ноттарды апталық орналастыруы



\*АҚШ долларымен барлық валюталық своп операциялары бойынша орташа сараланған кірістілігі.

\*18 ақпаннан бастап Ұлттық Банк 7 күндік қысқа мерзімді ноттарының аукционын өткізуді тоқтатты

### Тәуекелсіз қысық кірістілігі





Апта қорытындысы бойынша доллардың орташа сараланған бағамы 3 теңге 52 тиынға өсіп, 379,42 теңгені құрады. Апта ішінде сауда-саттық көлемі 392,22 млн АҚШ долларын құрады.

Экспортерлердің салықтық төлемдерінің қолдауынсыз және нарыққа қатысушылардың валюталық тәуекелді мереке күндері қарсаңында төмендету мақсатында теңге долларға қатысты әлсірей бастады, оған сауда-саттықтағы үш күндік үзілістің де әсері болды. Теңгенің әлсіреуіне рублдің долларға қатысты әлсіреуі де ықпал етті. Доллар / рубль бағамы алғаш рет үш аптада бір долларға 66 рубльді құрады.

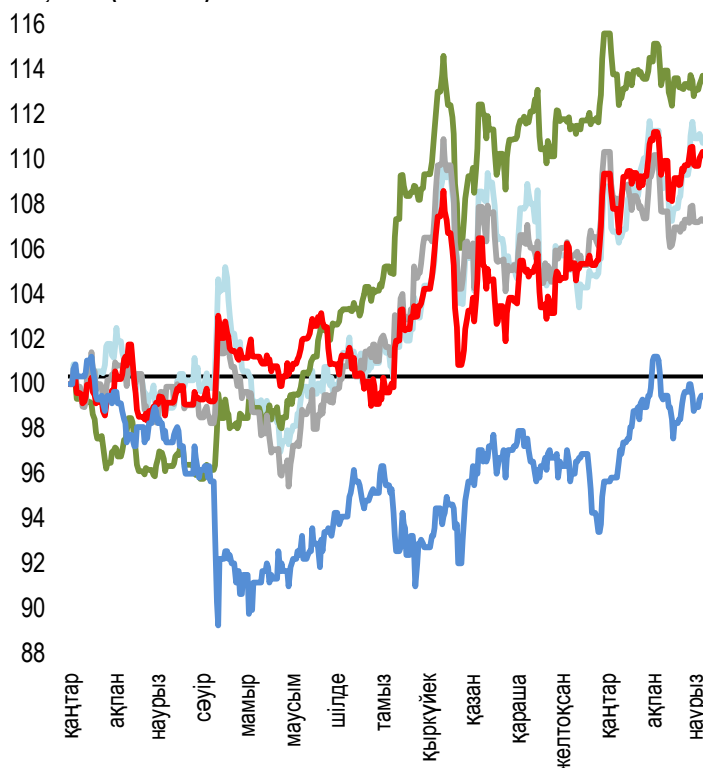
Рубль бағамы 0,0571 теңгеден 5,7654 теңгеге өсті. Апта ішіндегі жалпы сауда-саттық көлім 96,4 млн рубльге жетті.

Еуро бағамы 50 тиынға төмендеп, 428,85 теңгеге жетті.

Юань бағамы бүгінгі есептеулер бойынша 0,2194 теңгеге өсіп, 56,2100 теңгені құрады.

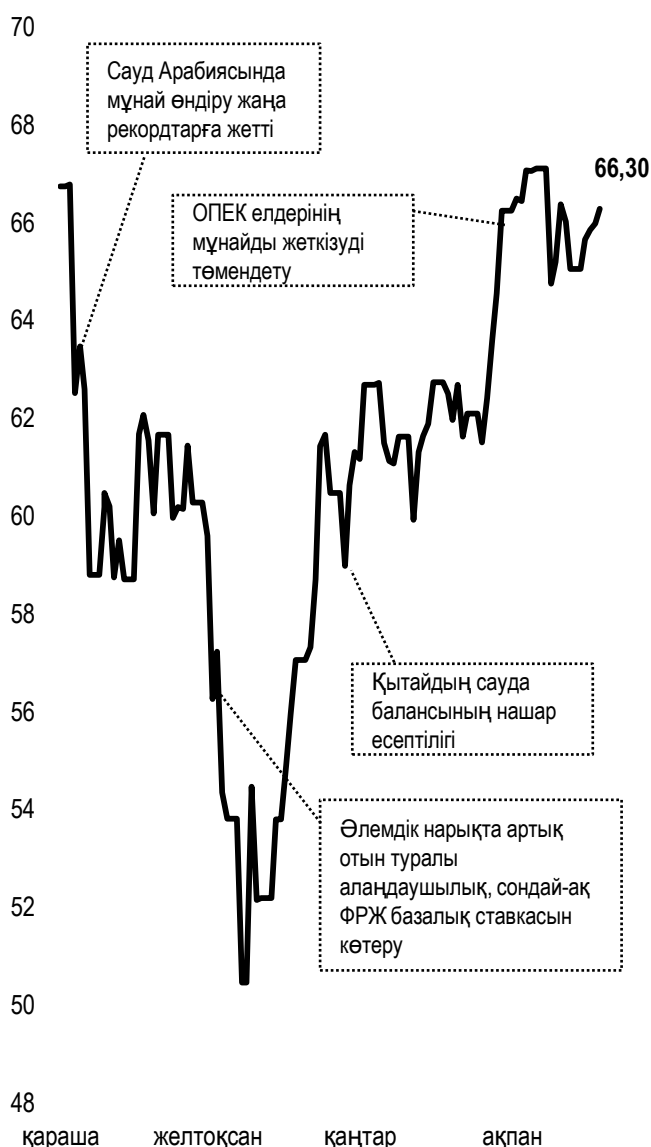
### Шет ел валюталарының бағамы динамикасы

Δ %, база (01.01.18)



	Бағасы	Δ 7к, %	Δ 30к, %	Δ 2019, %
— GBPKZT	496,85	-0,8	-0,5	+1,8
— USDKZT	377,95	+0,2	-1,1	-1,6
— EURKZT	427,12	-0,7	-2,4	-2,8
— CNYKZT	56,37	-0,2	-0,6	+0,9
— RUBKZT	5,74	0,0	-1,5	+4,0

### Brent мұнай құны USD/баррель



Анықтама: Кесте мен сызба ҰБ арнайы нарық бағамы негізінде жасалған. ҰБ бағамы KASE бағамымен айырмашылығы болуы мүмкін.



Халықаралық индекстер

Атауы	Мәні	Тренд %			Фьючерс
		7к	1а	1ж	7к
S&P 500	2 748,93	-2,0	0,4	0,8	-1,1
Dow Jones	25 473,23	-2,1	0,2	2,7	-1,6
PTC	1 179,58	-0,7	-3,6	-7,1	-0,8
MMББ	2 285,53	0,0	0,0	-0,2	-0,8
Hang Seng	28 779,45	-0,1	2,8	-4,7	0,2
SS CSI 300	3 808,85	1,6	17,3	-5,6	4,0
Euro Stoxx 50	3 308,85	-0,1	2,9	-2,0	0,2
FTSEuroFirst	4 087,00	0,4	2,9	-0,1	0,8
FTSE 100	7 157,55	0,7	-0,3	0,0	1,0
KASE	2 368,58	0,3	2,2	-1,8	

Шикізат нарығы

07.03.2019

Атауы	Бағасы	Тренд %	
		7к	1а
Мұнай	66,30	1,9	7,0
	56,66	1,5	5,6
Табиғи газ	2,87	0,2	7,7
Мыс	291,15	-0,7	3,4
Темір	632,00	-3,4	2,5
Алтын	1 285,61	-0,6	-2,2
Күміс	14,96	-1,4	-5,5
Астық	431,50	-5,0	-18,2

Экономикалық оқиғалар күнтізбесі

		Валюта	Болжам	Алдыңғы
11.03	ФРЖ төрағасы Пауэллдің сөйлеген сөзі	USD		
11.03	Негізгі бөлшек сату индексі (a/a) (Қаңтар)	USD	0,4%	-1,8%
13.03	Өндірушілер бағасының индексі (PPI) (a/a) (Ақпан)	USD	0,2%	-0,1%
13.03	Шикі мұнай қоры	USD	1,203M	7,069M
14.03	Өнеркәсіп өндірісі (ж/ж) (Қаңтар)	CNY	5,5%	5,7%
14.03	Жаңа тұрғын үй сату (қаңтар)	USD	620K	621K
15.03	Тұтыну бағаларының индексі (ТБИ) (ж / ж) (Ақпан)	EUR	1,5%	1,5%

Анықтама: Күнтізбе KASE пікірі бойынша ағымдағы аптаның экономикалық неғұрлым маңызды оқиғалары

В – миллиард  
М – миллион  
К – мың

Қазақстанның макроэкономикалық статистикасы

	Мәні	Күні	Жыл басына
Жылдық инфляция	4,8 %	01.03.19	7,1 %
ҚР ҰБ Жалпы халықаралық резервтері, млн USD	30 592	01.02.19	30 745
Қаржы базасы, млрд KZT	6 984,0	01.02.19	5 538,7
Қаржы массасы, млрд KZT	21 412,1	01.02.19	19 456,0

Қазақстанның несие рейтингі

	Рейтинг	Күні	Алдыңғы
	BBB-тұрақты	10.09.18	BBB-тұрақты
	Вaa3 тұрақты	26.07.17	Вaa3 -тұрақты
	BBB тұрақты	28.09.18	BBB тұрақты



## "Қазақстан қор биржасы" АҚ

**Мекен-жайы:** Қазақстан Республикасы,  
050040, Алматы қ., Байзақов 280 БЦ  
"Almaty Towers"

**Тел.:** 8 (727) 237 53 00



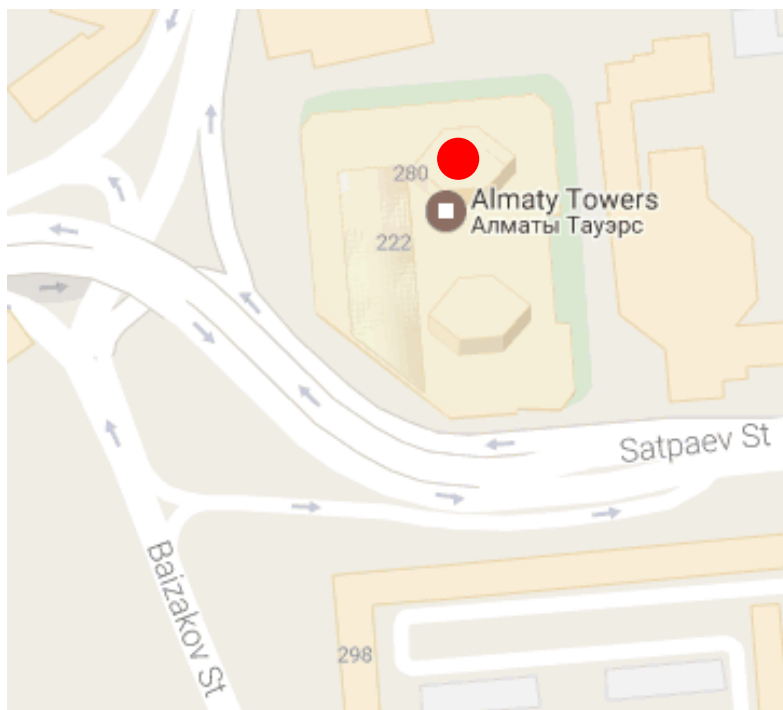
**Корпоративтік веб-сайт**



**Бізбен байланысыңыз**



**Листингілік компаниялардың  
корпоративтік оқиғалар  
күнтізбесі**



"Осы есетегі ақпараттар мен пікірлерді "Қазақстан қор биржасы" АҚ (әрі қарай - KASE) мамандары әзірледі, . KASE осы есебінде берілген ақпараттардың толық әрі дәл , дұрыс болуына кепілдік бермейді. KASE де, қызметкерлердің біреуі де осы есептің немесе онда ұсынылған мәліметтер мен талдауларың пайдалану нәтижесінде келген зиянға жауап бермейді . KASE осы есепті үнемі жаңартуға жауап бермейді, сондай-ақ осы есепті дайындаған сәттен бастап, барлық өзгерістер туралы хабарлауға жауап бермейді:

1. Қаржы құралдарына түсетін инвестициядан табыс көбінесе нарықтық және нарықтық емес факторлардан туындайды. Көбінесе, инвестордың нақты кірісіне пайыздық мөлшерлемелердің ауытқулары, салық төлеу нормалары, валюталық бағам қозғалысы, бағалы қағаздардың баға белгілеулерін, нарықтық индекстердің, компанияның өндірістік және қаржылық көрсеткіштерін өзгерту, сондай-ақ басқа факторлар;
2. Өткен қорытындылар болашақтағы көрсеткіштердің қандай болатынын үнемі көрсете бермейді. Сонымен қатар, болашақтағы нәтижелер бағасы орындалмайтын ұйғарымдарға негізделген.. Кез келген инвестиция мен кірістің құны төмендеуі немесе жоғарылауы мүмкін, оның нәтижесінде инвесторлар барлық инвестицияланған соманы кері ала алмайды. Инвестициялар үшін жалпыға танымал нарық боламын жағдайда инвесторлар түрлі қиындықтарға кездеседі, мәселен олардың сатылуы немесе олардың тәуекелімен байланысты оның құны туралы сенімді ақпарат алудан бастап;
3. Есеп жеке қаржы ерекшеліктер мен оны алатын тұлғалардың мақсатын ескермей жасалған

KASE инвесторларға қандай да бір инвестициялар мен стратегиялардың мақсаттылығын бағалауды ұсынады және қаржы кеңесшілерінің қызметін пайдалануға шақырады.

Есеп берудің барлық құқықтары KASE тиесілі. Осы талдау материалын тарату және/немесе толық өндіру KASE жазбаша келісімінсіз жүзеге асырылады.