

ЕЖЕНЕДЕЛЬНИК KASE

14 – 18 мая,
2018

СОБЫТИЯ KASE

- ▲ KASE [провела](#) медиа-брифинг для СМИ, посвященный итогам работы биржевого рынка в апреле 2018 года.
- ▲ С 17 мая [вводятся](#) в действие поправки в Правила проведения банковских операций.
- ▲ С 17 мая [вводятся](#) в действие поправки в Правила допуска на площадку KASE Startup и в Положение о порядке заключения сделок и осуществления расчетов на площадке KASE Startup.
- ▲ С 17 мая 2018 года [вводятся](#) в действие поправки в Положение о членских взносах и биржевых сборах.

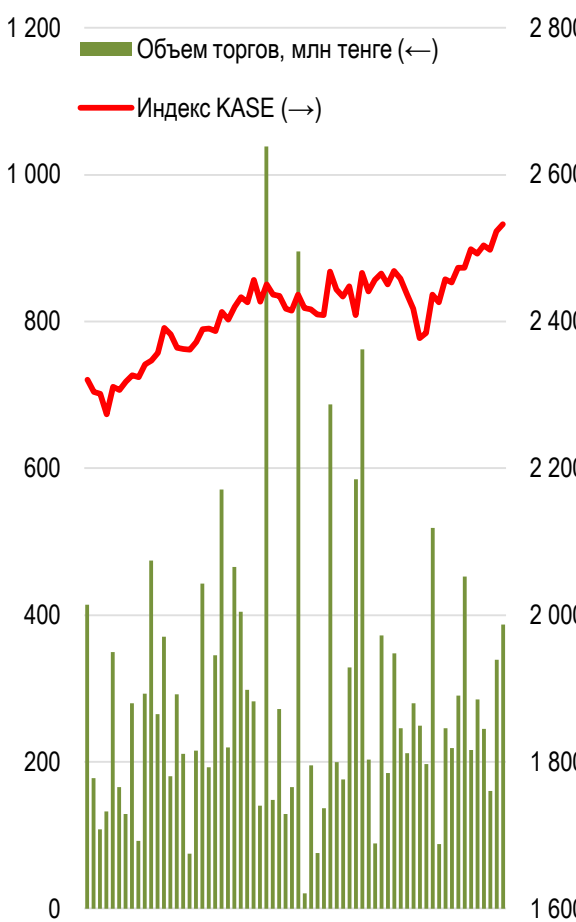
НОВОСТИ ЭМИТЕНТОВ И АНОНСЫ

- ▲ Министерство финансов Казахстана [привлекло](#) на KASE 16 апреля 20,0 млрд тенге, разместив 14-летние облигации под 8,45 % годовых.
- ▲ Министерство финансов Казахстана [привлекло](#) на KASE 14 мая 20,1 млрд тенге, разместив MEUKAM-168 третьего выпуска (KZKDKY140033) с доходностью к погашению 8,45 % годовых.
- ▲ Специализированные торги по выкупу 15 мая на KASE простых акций KZ1C36280010 (KZ0007786572, CCBN) АО "Банк ЦентрКредит" объявлены [несостоявшимися](#).
- ▲ Акимат Кызылординской области [привлек](#) на KASE 16 мая 1,0 млрд тенге, разместив двухлетние облигации KZMJKY020608 (KOK024_060) под 0,35 % годовых.
- ▲ С 01 июня в секторе вторичного рынка KASE [открываются](#) торги международными облигациями XS1807299174, US48667QAR65 (KMGZe13), XS1807300105, US48667QAQ82 (KMGZe14) и XS1807299331, US48667QAS49 (KMGZe15) АО "Национальная компания "КазМунайГаз".
- ▲ В апреле количество [счетов](#) физических лиц, задействованных в сделках с акциями на KASE, снизилось на 10,4 %.
- ▲ АО "Казкоммерцбанк" сообщило о [погашении](#) международных облигаций XS0625516157, US48668AAA79 (KKGBе23).
- ▲ АО "Цеснабанк" сообщило о [подтверждении](#) агентством Standard & Poor's рейтинговых оценок банка и его облигаций, прогноз "Негативный".
- ▲ Опубликована финансовая [отчетность](#) АО "Фридом Финанс" за январь–март 2018 года.
- ▲ АО "Национальная компания "Қазақстан темір жолы" сообщило о [подтверждении](#) агентством Standard & Poor's рейтинговых оценок общества и его облигаций, прогноз "Стабильный".
- ▲ Компания KAZ Minerals PLC (Соединенное Королевство) [предоставила](#) производственный отчет за первый квартал 2018 года.
- ▲ [Опубликована](#) финансовая отчетность АО "Банк Астаны" за январь–март 2018 года.
- ▲ [Опубликована](#) консолидированная финансовая отчетность АО "Самрук-Энерго" за январь–март 2018 года.
- ▲ АО "Народный сберегательный банк Казахстана" [сообщило](#) консолидированные финансовые результаты деятельности за три месяца, закончившихся 31 марта 2018 года.

Индекс KASE закрыл третью неделю ростом, и почти обновил десятилетний максимум. По итогам торговой недели индекс вырос на 1,40% и достиг отметки 2 532,67 пунктов.

Наибольший рост показали бумаги Казахтелеком, которые выросли на 8,19% до 32 999,00 тенге.

Акции Индекса KASE



Доли физ. лиц и нерезидентов, %



18.05.2018	Тренды (%)		
Индекс KASE	2 532,7	1,4	2,7
Первый класс ликвидности	Цена	Δ 7д	Δ 1м
Казахтелеком	32 999,0	8,2	17,4
Банк ЦентрКредит	301,9	2,9	3,6
Банк Астаны	895,0	2,3	-24,6
Газпром (Россия)	790,0	1,8	3,3
Казахтелеком (прив.)	12 200,0	0,8	6,1
Народный банк	106,5	0,7	-1,9
Bank of America	10 060,0	0,7	-0,1
QAZKOM	105,0	0,0	-7,1
РД КазМунайГаз (прив.)	9 450,0	0,0	-3,7
Банк ВТБ (Россия)	0,3	0,0	0,0
КазТрансОйл	1 595,0	0,0	2,7
KAZ Minerals	4 580,2	-0,1	8,0
Kcell	1 625,5	-0,5	-1,2
Сбербанк (Россия)	1 230,0	-0,9	1,8
АЗМ	10 949,4	-0,9	-2,6
KEGOC	1 435,2	-1,4	0,2
БАСТ	53 000,3	-1,7	-2,4
Аэрофлот (Россия)	745,0	-3,9	-9,9

Справка: зеленым цветом выделены индексные акции

Рост капитализации телекоммуникационной компании не сопровождается высокими объемами сделок и проходит на фоне ожиданий решения антимонопольного комитета. В четверг министр национальной экономики Казахстана Тимур Сулейменов, сообщил, что рассмотрение ходатайства "Казахтелекома" о покупке 75% акций Kcell в настоящее время рассматривается Антимонопольным комитетом совместно с министерством информации и коммуникаций. В настоящее время рассматриваются технологические вопросы.

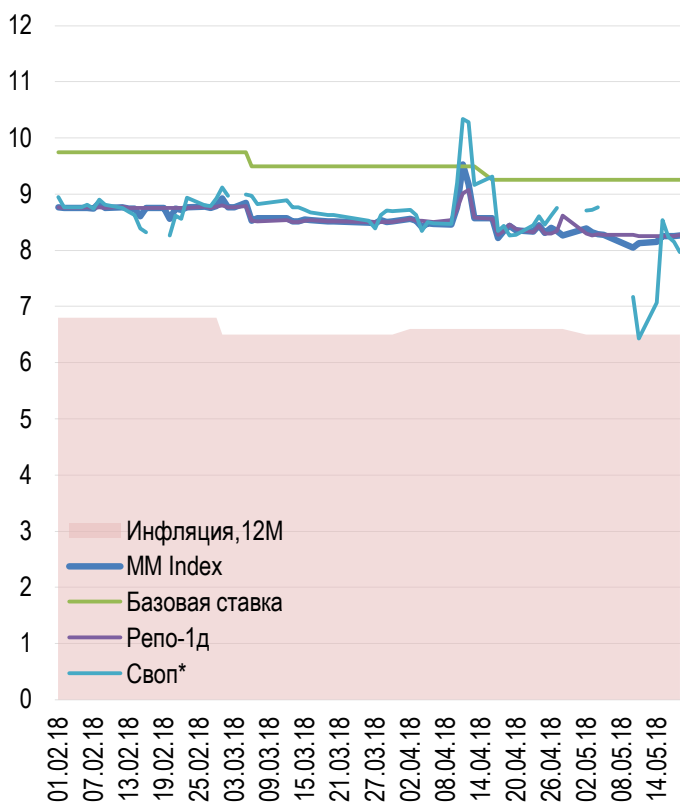
Долевые инструменты Банка ЦентрКредит на этой неделе выросли на 2,86% до 301,89 тенге. На этой неделе проводились специализированные торги по выкупу простых акций Банка ЦентрКредит. Однако торги объявлены несостоявшимися, поскольку заявок на продажу не было. Предполагаемая цена отсечения, то есть цена по которой может производиться выкуп, была установлена на уровне 253,94 тенге, что ниже цены закрытия предыдущего дня почти на 37 тенге.

На этой неделе была опубликована консолидированная отчетность Банка ЦентрКредит за 1 квартал 2018 года согласно которой чистая прибыль по МСФО достигла 2,142 млрд тенге, что в 1,7 раза больше по сравнению с аналогичным периодом прошлого года.

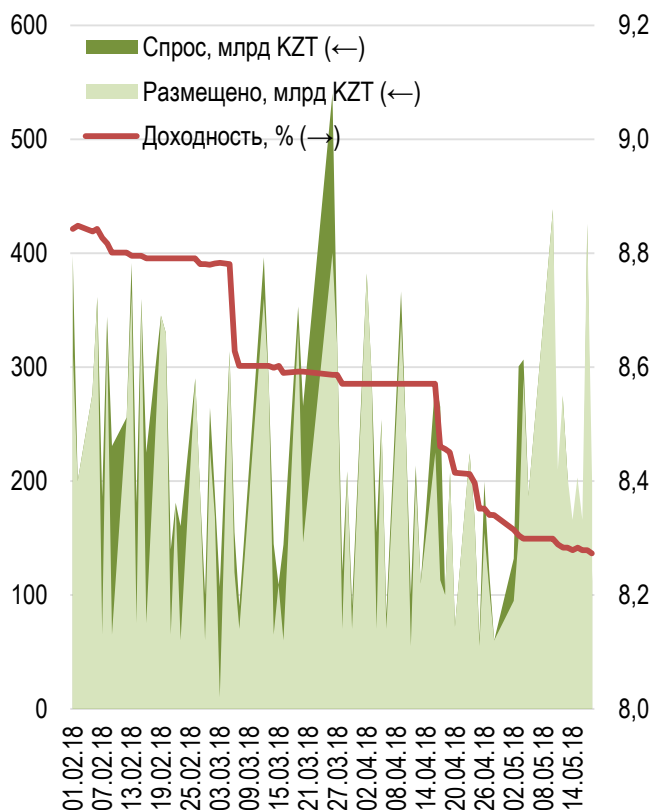
Ставки заимствования теньговой ликвидности на денежном рынке на этой неделе продемонстрировали рост. Доходность по однодневным валютным свопам на этой неделе восстановилась, и выросла на 153 б.п. до 7,97%. Доходность операций репо с государственными ценными бумагами сроком на один день выросла на 2 б.п. и остановилась на уровне 8,28 % годовых.

За текущую неделю Нацбанк вне биржи разместил 7 выпусков нот, общий объем которого достиг 1 393,6 млрд тенге. По 5 выпускам недельных нот, общий объем которых составил 1 104,2 млрд тенге, доходность была на уровне 8,28% годовых. По 28-ми дневным и трехмесячным нотам доходность составила 8,41% годовых. Совокупный спрос на ноты превысил предложение всего на 12% и достиг 1 554,3 млрд тенге. Отмечу, что по 5-ти выпускам из 7 спрос был удовлетворен полностью.

Инфляция и процентные ставки

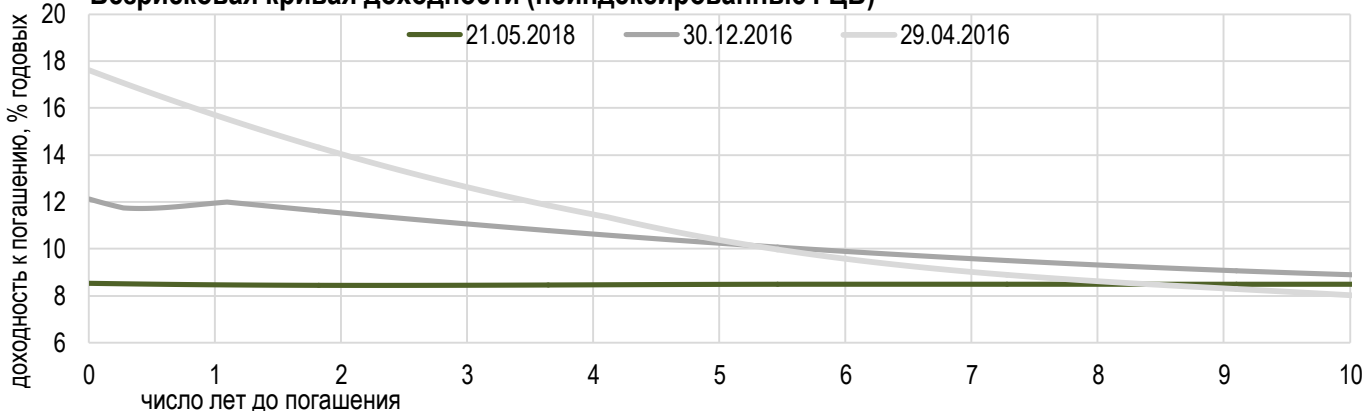


Размещения недельных нот Нацбанка



*Средневзвешенная доходность по всем операциям валютного свопа с долларом США.

Безрисковая кривая доходности (неиндексированные ГЦБ)





Средневзвешенный курс доллара по итогам недели повысился на 0,6% или на 1,91 тенге до 328,31 тенге. Объем торгов по сравнению с прошлой, короткой неделей повысился на 80% до 821,70 млн долларов.

На этой неделе курс национальной валюты слабо реагировал на рекорды нефтяных котировок, которые в моменте превысили 80 долларов за баррель. Тенге все же с оглядкой торговался на рубль, который в свою очередь пребывает под антироссийскими санкциями.

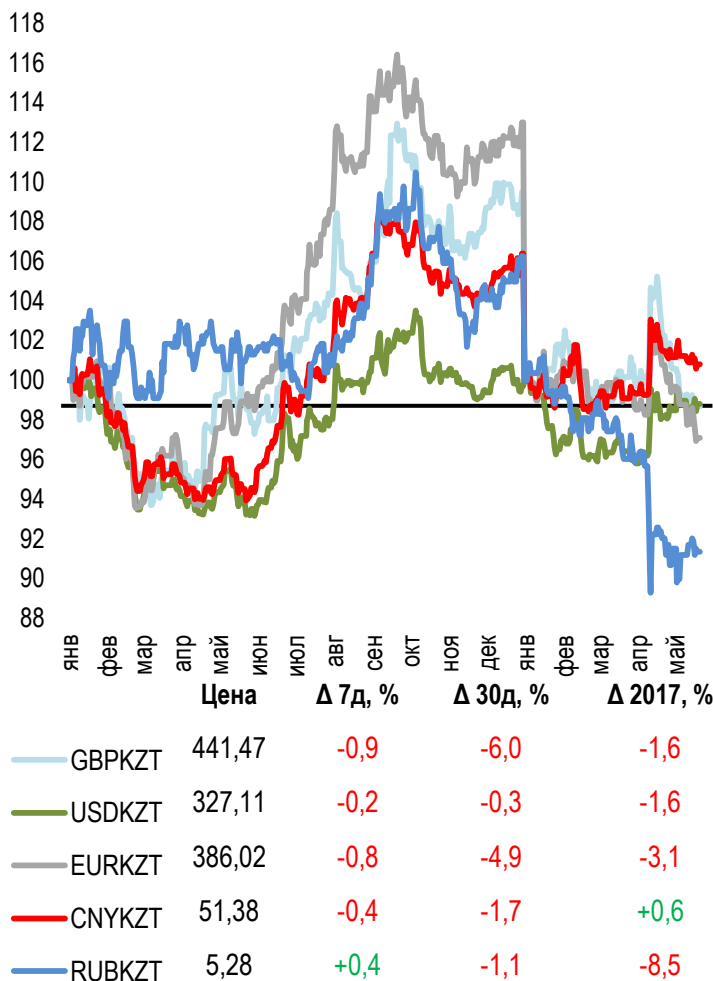
Дополнительное давление на валюты развивающихся стран оказывает заметное укрепление индекса доллара, а также рост доходности американских treasury. Доходность 10-летних облигаций США на этой неделе пробила отметку 3% и обновила максимумы с июля 2011 года. Все это благоприятно сказывается на росте американской валюты, поскольку инвесторы все больше будут предпочитать долговых обязательства правительства США, взамен более рискованных активов.

Курс рубля по итогам недели вырос на 0,0108 тенге до 5,3017 тенге. Суммарный объем торгов за текущую неделю достиг 266,1 млн рублей.

Сделок с европейской валютой на этой неделе заключено не было.

Курс юаня повысился на 0,1380 тенге остановившись на уровне 51,6120 тенге при объеме сделок 2,95 млн юаней.

Динамика курсов иностранных валют
Δ %, база (01.01.17)



Стоимость нефти Brent
USD/баррель



Справка: График и таблица построены на основе официальных рыночных курсов НБК. Курсы НБК могут расходиться с биржевыми курсами KASE.



Международные индексы

Наименование	Значение	Тренд %			Фьючерс
S&P 500	2 712,97	-0,5	0,2	14,7	-0,6
Dow Jones	24 715,09	-0,5	-0,1	19,6	-0,4
PTC	1 173,14	-1,7	1,6	8,9	-1,5
ММББ	2 285,53	0,0	0,0	16,2	-1,5
Hang Seng	31 047,91	-0,2	2,5	23,5	-0,6
SS CSI 300	3 903,06	0,8	3,6	14,9	0,7
Euro Stoxx 50	3 573,76	0,2	2,4	0,3	0,4
FTSEuroFirst	4 360,00	0,6	4,4	1,5	0,7
FTSE 100	7 778,79	0,7	6,3	4,6	0,7
KASE	2 532,67	1,4	2,7	62,8	

Сырьевой рынок

18.05.2018

Наименование	Цена	Тренд %	
		7д	1м
Нефть	78,51	1,8	6,8
	71,28	0,8	4,1
Природный газ	2,85	1,5	3,9
Медь	305,10	-1,4	-3,4
Железо	517,00	4,6	20,0
Золото	1 293,04	-2,0	-4,2
Серебро	16,39	-1,7	-5,0
Пшеница	518,25	5,9	9,0

Календарь экономических событий

	Валюта	Прогноз	Предыдущее
23.05 Индекс потребительских цен (ИПЦ) (г/г) (апр)	GBP	2,5%	2,5%
23.05 Продажи нового жилья (апр)	USD	680 К	694 К
23.05 Публикация протоколов FOMC	USD		
23.05 Запасы сырой нефти	USD	-0,763M	-1,404M
24.05 Публикация протокола заседания ЕЦБ по монетарной политике	EUR		
25.05 ВВП (кв/кв) (1 кв.)	EUR	0,1%	0,1%
25.05 Выступление главы ФРС г-на Пауэлла	USD		

Справка: календарь содержит наиболее значимые экономические события текущей недели по мнению аналитиков KASE

В – миллиарды
М – миллионы
К – тысячи

Макроэкономическая статистика Казахстана

	Значение	На дату	Начало 2017г.
Годовая инфляция	6,5 %	01.05.18	8,5 %
Валовые международные резервы НБК, млн USD	31 791	01.04.18	29 710
Денежная база, млрд KZT	4 565,7	01.04.18	5 162,6
Денежная масса, млрд KZT	18 631,0	01.03.18	19 798,6

Кредитные рейтинги Казахстана

	Рейтинг	Дата	Предыдущее
	BBB- стабильный	12.03.18	BBB-стабильный
	Вaa3 стабильный	26.07.17	Вaa3 негативный
	BBB стабильный	17.04.18	BBB стабильный

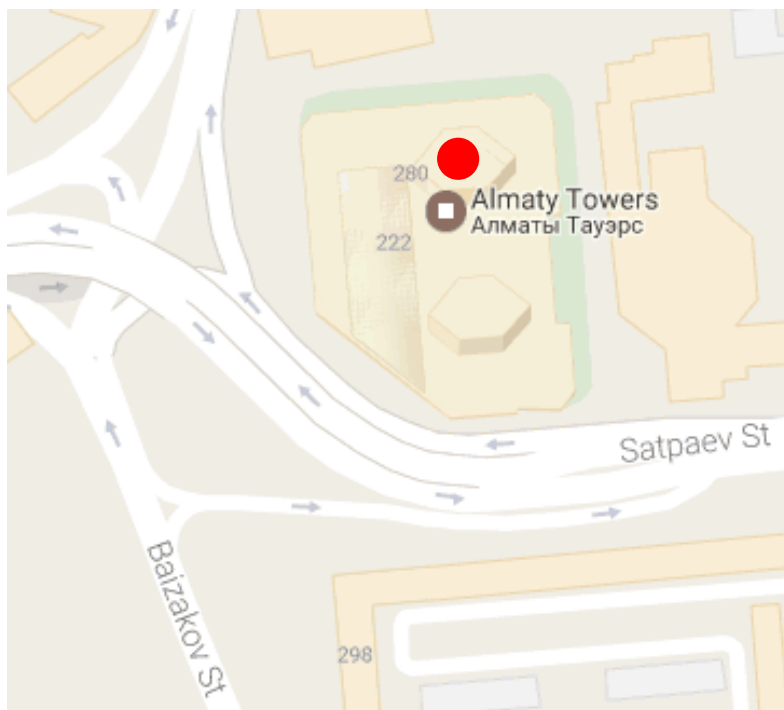
КОНТАКТНАЯ ИНФОРМАЦИЯ



АО "Казахстанская фондовая биржа"

Адрес: Республика Казахстан, 050040,
г. Алматы, ул. Байзакова, 280,
БЦ "Almaty Towers"

Тел.: 8 (727) 237 53 23; 8 (727) 237 53 28



Корпоративный вебсайт



Связаться с нами



**Календарь корпоративных
событий листинговых компаний**

Информация и мнения, содержащиеся в настоящем отчете, были подготовлены специалистами АО "Казахстанская фондовая биржа" (далее - KASE). KASE не дает гарантий относительно полноты и точности приведенной в этом отчете информации, а также ее достоверности. Ни KASE, ни кто-либо из работников не несет ответственности за любые прямые или косвенные убытки (ущерб), наступившие в результате использования данного отчета или сведений/анализа, представленных в нем. KASE не берет на себя ответственности регулярно обновлять данный отчет, а также сообщать обо всех изменениях, произошедших с момента подготовки данного отчета.

KASE обращает внимание инвесторов на следующие факторы:

1. доход от инвестиций в финансовые инструменты зависит от множества рыночных и нерыночных факторов. В частности на фактический доход инвестора могут влиять колебания процентных ставок, изменение норм налогообложения, движение валютных курсов, изменения котировок ценных бумаг, рыночных индексов, изменения производственных и финансовых показателей компаний, а также другие факторы;
2. прошлые результаты не всегда указывают на то, какими будут будущие показатели. При этом оценки будущих результатов основаны на предположениях, которые могут не осуществиться. Стоимость любых инвестиций или дохода может понижаться и повышаться, в результате чего инвесторы могут не получить обратно всей инвестированной суммы. В случае инвестиций, для которых не существует общепризнанного рынка, инвесторы могут испытывать различные трудности, включая трудности с их продажей или получением надежной информации об их стоимости или связанных с ними рисках;
3. отчет подготовлен без учета индивидуальных финансовых особенностей и целей тех лиц, которые его получают.

KASE рекомендует инвесторам независимо оценивать целесообразность тех или иных инвестиций и стратегий и призывает инвесторов пользоваться услугами финансовых консультантов.

Все права на отчет принадлежат KASE. Частичное или полное воспроизведение и/или распространение данного аналитического материала не может быть осуществлено без письменного разрешения KASE.