

ЕЖЕНЕДЕЛЬНИК KASE

16 – 20 апреля,
2018

СОБЫТИЯ KASE

- ▲ KASE [провела](#) пресс-конференцию по итогам первого квартала 2018 года.
- ▲ KASE [сократила](#) продолжительность базового периода для осуществления рыночной оценки неиндексированных ГЦБ со сроком от 180 и более дней до погашения.
- ▲ 30 мая 2018 года [состоится](#) годовое общее собрание акционеров АО "Казахстанская фондовая биржа".
- ▲ С 19 апреля 2018 года на KASE [открыты](#) торги новыми инструментами на рынке автоматического репо с НЦБ.

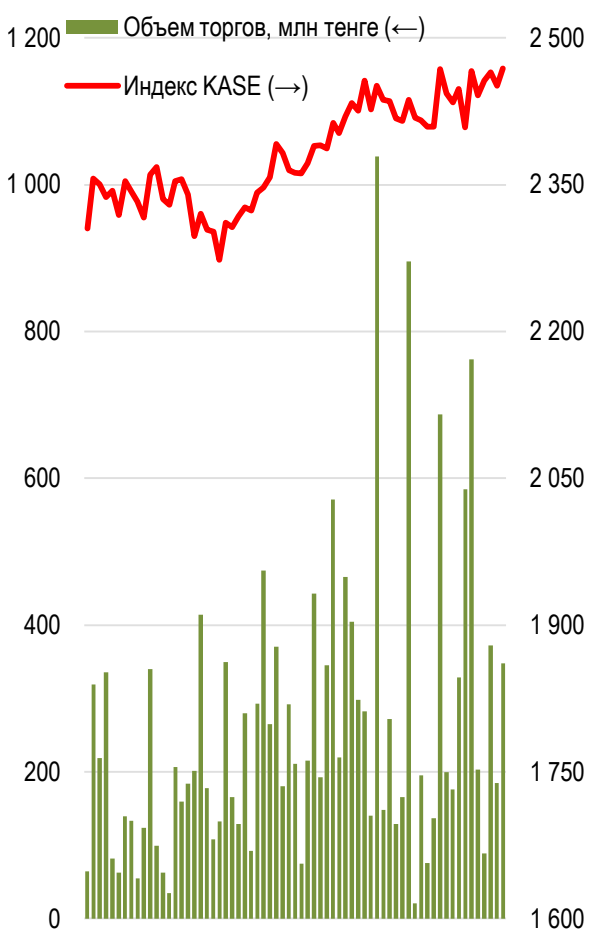
НОВОСТИ ЭМИТЕНТОВ И АНОНСЫ

- ▲ Министерство финансов Казахстана [привлекло](#) на KASE 16 апреля 20,0 млрд тенге, разместив 14-летние облигации под 8,45 % годовых.
- ▲ Акиматы [Акмолинской](#), [Актюбинской](#) и [Алматинской](#) областей привлекли на KASE 20 апреля 244,2 млн тенге, 1,0 млрд тенге и 1,7 млрд тенге, соответственно, разместив двухлетние облигации под 0,35% годовых.
- ▲ С 23 апреля в секторе вторичного рынка KASE [открываются](#) торги простыми акциями (JRES) АО "Joint Resources".
- ▲ Банк ЦентрКредит [сообщил](#) о предложении его крупного участника Байсеитова Б.Р. акционерам банка о продаже принадлежащих им акций.
- ▲ С 20 апреля 2018 года обыкновенные акции (RU_URKA) ПАО "Уралкалий" (Россия) [исключены](#) из официального списка KASE по инициативе инициатора допуска.
- ▲ С 10 мая 2018 года глобальные депозитарные расписки (RDGZd), базовым активом которых являются простые акции (RDGZ) АО "Разведка Добыча "КазМунайГаз", будут [исключены](#) из официального списка KASE по инициативе инициатора допуска.
- ▲ КазТрансГаз [сообщил](#) о присвоении агентствами Moody's Investors Service и Fitch Rating's рейтинговых оценок международным облигациям (KZTGe1). Moody's : Baa3; Fitch :BBB-.
- ▲ Halyk Finance [сообщил](#) о признании его восьмой год подряд победителем в номинации "Лучший инвестиционный банк Казахстана в 2017 году" по версии журнала "EMEA Finance".
- ▲ С 19 апреля 2018 года АО "Цесна Капитал" [присвоен](#) статус клирингового участника по категории "клиринговый участник рынка деривативов".
- ▲ АО "Алма Телекоммуникация Казахстан" [сообщило](#) о наложении ареста на его деньги и имущество в пределах суммы 2,2 млрд тенге.

Индекс KASE обновил почти десятилетний максимум и достиг отметки 2 468,58 пунктов. По итогам торговой недели роста индекса составил 0,1%.

Наибольший рост продемонстрировали акции Банка ЦентрКредит, их цена повысилась на 6,44% до 290,90 тенге. Акции банка восстановились после значительного снижения на прошлой неделе.

Акции Индекса KASE



Доли физ. лиц и нерезидентов, %



20.04.2018

Индекс KASE	2 468,6	Тренды (%)	
	Цена	Δ 7д	Δ 1м
Первый класс ликвидности			
РД КазМунайГаз (прив.)	9 612,0	10,4	-23,1
Банк ВТБ (Россия)	0,3	7,4	-3,3
Банк ЦентрКредит	290,9	6,4	-4,0
Газпром (Россия)	777,7	3,4	-2,9
QAZKOM	115,0	1,8	24,2
Сбербанк (Россия)	1 185,1	1,3	-18,9
Kcell	1 680,5	0,6	0,7
KAZ Minerals	4 140,0	0,5	2,7
АЗМ	11 238,1	0,2	-3,6
РД КазМунайГаз	26 869,9	0,0	-0,5
Казахтелеком	28 498,9	0,0	6,7
KEGOC	1 452,0	0,0	3,1
Казахтелеком (прив.)	11 501,0	-0,4	11,1
Народный банк	107,5	-0,4	-5,7
БАСТ	53 701,0	-0,6	-1,7
КазТрансОйл	1 558,0	-1,1	0,5
Банк Астаны	1 166,5	-1,6	-4,0
Аэрофлот (Россия)	814,8	-1,8	-9,5
Bank of America	9 950,0	-2,5	-2,6

Справка: зеленым цветом выделены индексные акции

Максимальное снижение продемонстрировали акции Банка Астаны, которые опустились в цене на 1,56% до 1 166,50 тенге.

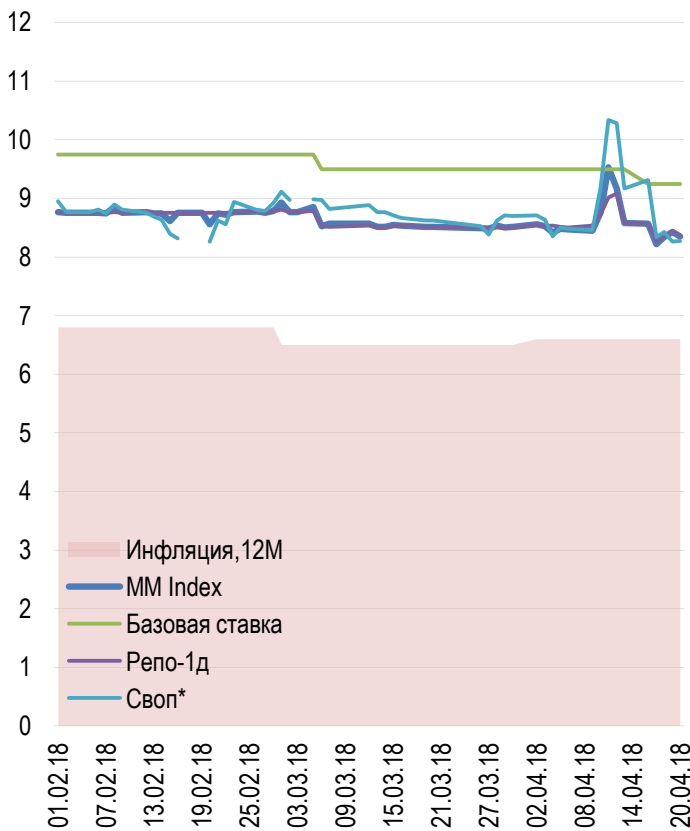
Чистая прибыль Kcell, согласно неаудированной отчетности по МСФО, в январе-марте 2018 года сократилась на 5% и составила 3,752 млрд тенге. Выручка выросла на 2,1% и составила 36,386 млрд тенге. В пятницу также стало известно, что Совет директоров компании рекомендует акционерам выплатить дивиденды за 2017 год на уровне 2016 года - в размере 11,678 млрд тенге, что составляет 87% от чистой прибыли. В расчете на одну простую акцию дивиденд составит 58,39 тенге.

Из рыночных новостей: "КазМунайГаз" разместил три транша еврооблигаций со сроками обращения 7, 12 и 30 лет на общую сумму \$3,25 млрд. Объем 7-летнего транша составил \$500 млн, доходность долговых бумаг составила 4,75%. Объем 12-летнего транша - \$1,25 млрд, при доходности 5,375%. Объем размещения долговых бумаг со сроком обращения 30 лет составил \$1,5 млрд, тут доходность была на уровне 6,375%. Перед закрытием книги заявок спрос на долговые бумаги компании превышал \$4,25 млрд.

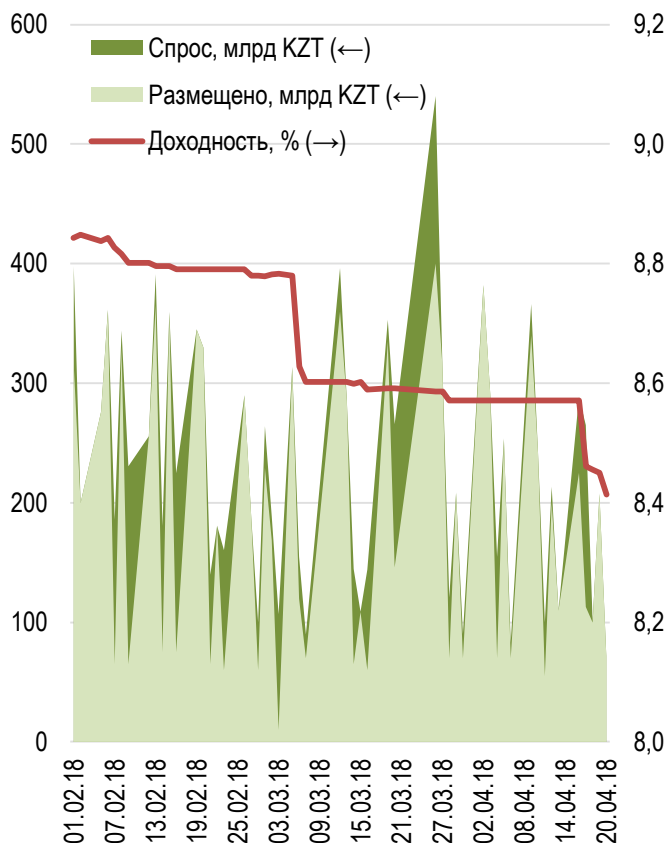
На фоне снижения базовой ставки доходность рынка денег снизилась. Доходность по однодневным валютным свопам снизилась на 34 б.п. до 8,22%. Доходность операций репо с государственными ценными бумагами сроком на один день снизилась на 21 б.п., и остановилась на уровне 8,37 % годовых.

Национальный Банк вне биржи разместил семь выпусков нот, общий объем которых достиг 1 030,1 млрд тенге. По пяти выпускам семидневных нот, общий объем которых составил 717,1 млрд тенге, доходность была в коридоре от 8,41% до 8,57% годовых. По 28-ми дневным нотам доходность составила 8,50% годовых. По 3-х месячным инструментам доходность была на уровне 8,45%. Совокупный спрос на ноты превысил предложение на 26% и достиг 1 295,7 млрд тенге.

Инфляция и процентные ставки

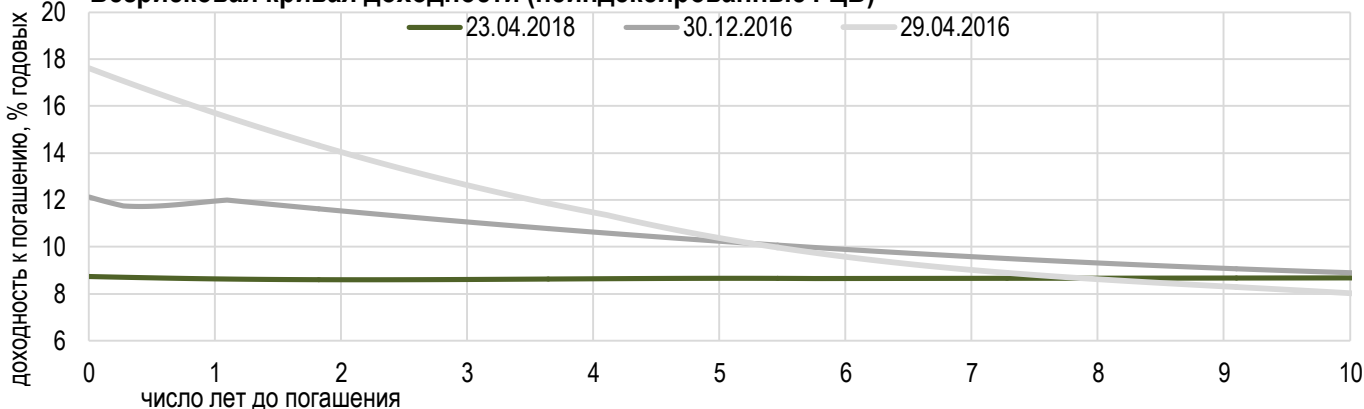


Размещения недельных нот Нацбанка



*Средневзвешенная доходность по всем операциям валютного свопа с долларом США.

Безрисковая кривая доходности (неиндексированные ГЦБ)





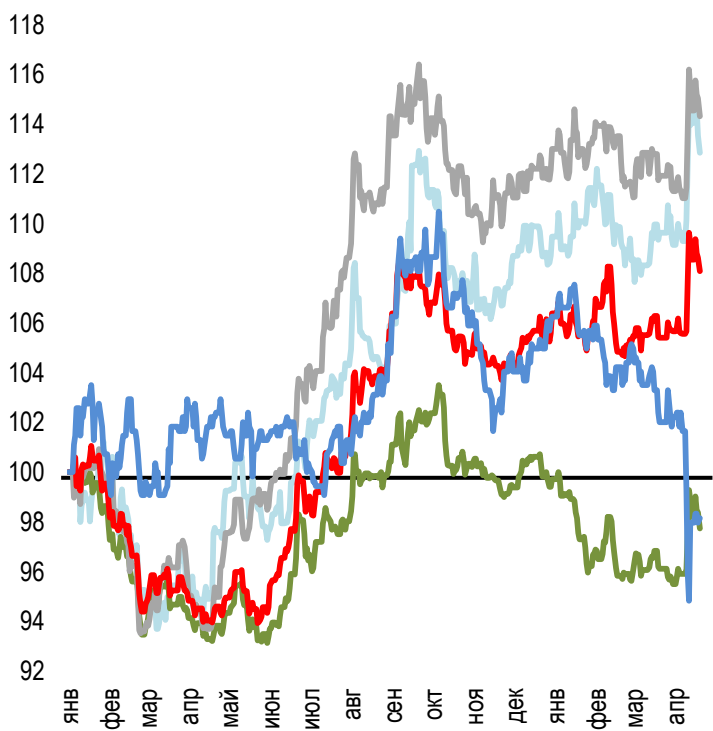
Средневзвешенный курс доллара по итогам недели снизился на 0,3% или на 1,12 тенге до 326,17 тенге. Объем торгов в сравнении с прошлой неделей снизился на 57% до 887,7 млн долларов, вернувшись к средним значениям после их всплеска недель ранее. Тенге отвоевал часть потерянных ранее позиций. В качестве позитива выступали два значимых фактора. Первый это то, что президент США Дональд Трамп отложил введение дополнительных санкций против России. Второе это рост цен на нефть, до 74 долларов за баррель к концу недели +2%. Отмечу что из-за истории с санкциями рынок проигнорировал восьми процентный рост цен на нефть на прошлой неделе.

Российская валюта выглядела крепче тенге. Курс рубля по итогам недели вырос на 0,0421 тенге до 5,3456 тенге при суммарном объеме торгов 428,9 млн рублей.

Курс европейской валюты за неделю ослаб на 1,65 тенге и остановился на отметке 402,05 тенге при объеме торгов 1,05 млн. евро.

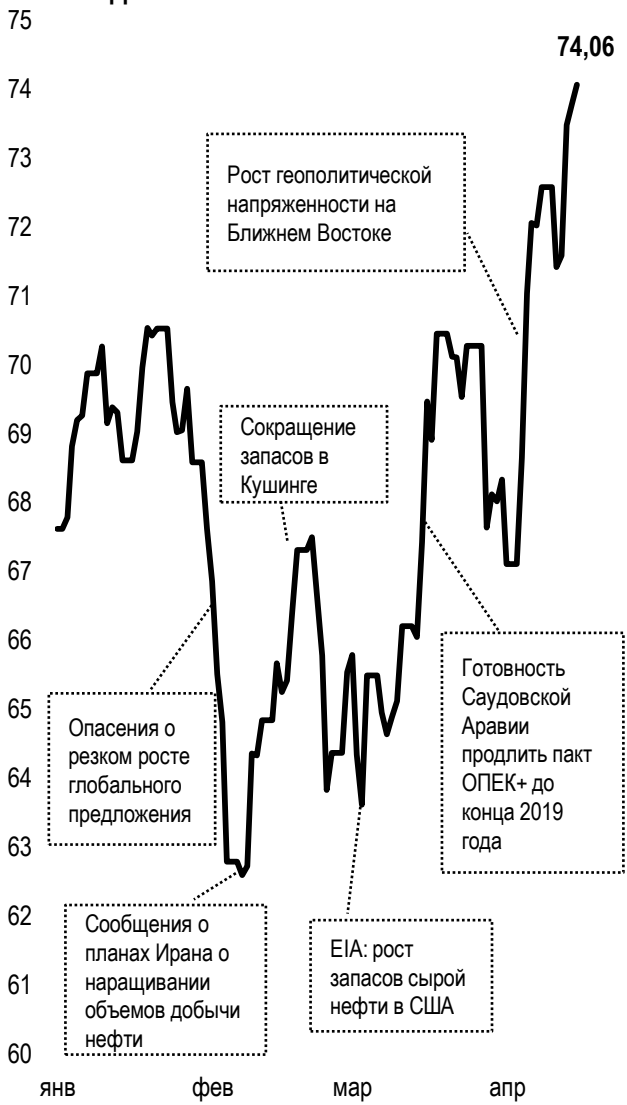
Курс юаня снизился на 0,1156 тенге, остановившись на уровне 51,9844 тенге при объеме сделок 2,5 млн юаней.

Динамика курсов иностранных валют
Δ %, база (01.01.17)



	Цена	Δ 7д, %	Δ 30д, %	Δ 2017, %
— GBPKZT	462,46	-1,0	+2,9	+12,9
— USDKZT	325,79	-1,2	+1,7	-2,3
— EURKZT	402,94	-0,9	+2,1	+14,3
— CNYKZT	51,9	-1,0	+2,5	+8,1
— RUBKZT	5,33	+0,2	-3,8	-1,8

Стоимость нефти Brent
USD/баррель



Справка: График и таблица построены на основе официальных рыночных курсов НБК. Курсы НБК могут расходиться с биржевыми курсами KASE.



Международные индексы

Наименование	Значение	Тренд %			Фьючерс
		7д	1м	1г	7д
S&P 500	2 670,14	0,5	-1,5	13,3	0,5
Dow Jones	24 462,94	0,4	-0,9	18,9	0,4
PTC	1 145,80	3,7	-9,8	5,8	3,3
ММББ	2 285,53	0,0	-1,0	18,3	3,3
Hang Seng	30 418,33	-1,3	-3,2	26,4	-1,6
SS CSI 300	3 760,85	-2,8	-7,4	8,6	-3,5
Euro Stoxx 50	3 494,20	1,3	2,7	1,6	1,5
FTSEuroFirst	4 179,00	0,7	4,0	0,8	0,8
FTSE 100	7 368,17	1,4	4,7	3,5	1,5
KASE	2 468,58	0,1	0,7	62,9	

Сырьевой рынок

20.04.2018

Наименование	Цена	Тренд %	
		7д	1м
Нефть	74,06	2,0	6,6
	68,38	1,5	4,9
Природный газ	2,74	0,1	3,8
Медь	313,50	2,1	2,8
Железо	455,00	-6,6	-8,0
Золото	1 336,36	-0,7	1,0
Серебро	17,16	3,0	4,9
Пшеница	463,25	-2,0	2,1

Календарь экономических событий

		Валюта	Прогноз	Предыдущее
23.04	Продажи на вторичном рынке жилья (мар)	USD	5,55M	5,54M
24.04	Индекс доверия потребителей СВ (апр)	USD	126,0	127,7
24.04	Продажи нового жилья (мар)	USD	625K	618K
25.04	Запасы сырой нефти	USD	-1,429M	-1,071M
26.04	Ставка по депозитным средствам	EUR	-0,40%	-0,40%
26.04	Решение по процентной ставке (апр)	EUR	0,00%	0,00%
27.04	Решение по процентной ставке (апр)	RUB	7,00%	7,25%

Справка: Календарь содержит наиболее значимые по мнению KASE экономические события текущей недели

В – миллиарды
М – миллионы
К – тысячи

Макроэкономическая статистика Казахстана

	Значение	На дату	Начало 2017г.
Годовая инфляция	6,6 %	01.04.18	8,5 %
Валовые международные резервы НБК, млн USD	31 080	01.04.18	29 530
Денежная база, млрд KZT	4 565,7	01.04.18	5 162,2
Денежная масса, млрд KZT	18 692,8	01.03.18	19 912,6

Кредитные рейтинги Казахстана

	Рейтинг	Дата	Предыдущее
	BBB- стабильный	12.03.18	BBB-стабильный
	Вaa3 стабильный	26.07.17	Вaa3 негативный
	BBB стабильный	17.04.18	BBB стабильный

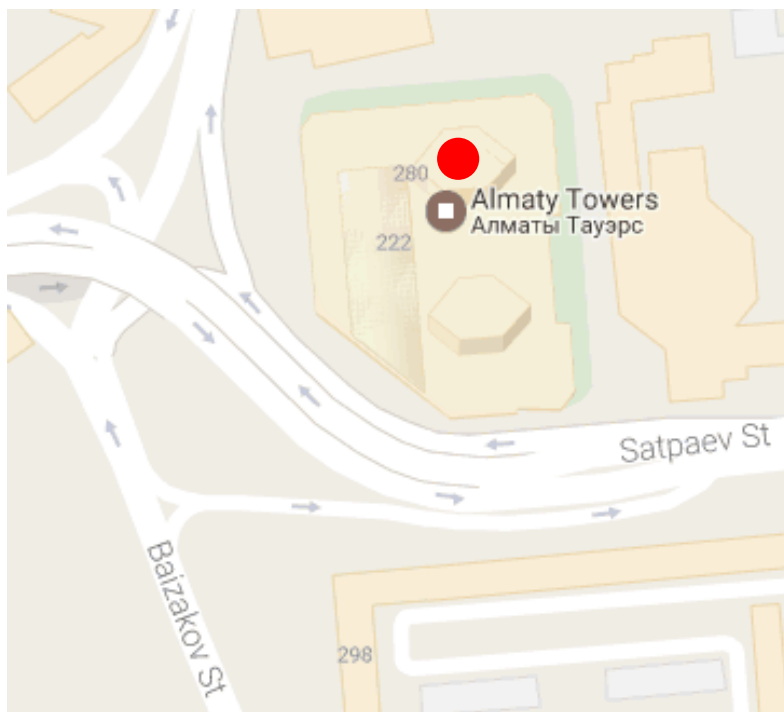
КОНТАКТНАЯ ИНФОРМАЦИЯ



АО "Казахстанская фондовая биржа"

Адрес: Республика Казахстан, 050040,
г. Алматы, ул. Байзакова, 280,
БЦ "Almaty Towers"

Тел.: 8 (727) 237 53 23; 8 (727) 237 53 28



Корпоративный вебсайт



Связаться с нами



**Календарь корпоративных
событий листинговых компаний**

Информация и мнения, содержащиеся в настоящем отчете, были подготовлены специалистами АО "Казахстанская фондовая биржа" (далее - KASE). KASE не дает гарантий относительно полноты и точности приведенной в этом отчете информации, а также ее достоверности. Ни KASE, ни кто-либо из работников не несет ответственности за любые прямые или косвенные убытки (ущерб), наступившие в результате использования данного отчета или сведений/анализа, представленных в нем. KASE не берет на себя ответственности регулярно обновлять данный отчет, а также сообщать обо всех изменениях, произошедших с момента подготовки данного отчета.

KASE обращает внимание инвесторов на следующие факторы:

1. доход от инвестиций в финансовые инструменты зависит от множества рыночных и нерыночных факторов. В частности на фактический доход инвестора могут влиять колебания процентных ставок, изменение норм налогообложения, движение валютных курсов, изменения котировок ценных бумаг, рыночных индексов, изменения производственных и финансовых показателей компаний, а также другие факторы;
2. прошлые результаты не всегда указывают на то, какими будут будущие показатели. При этом оценки будущих результатов основаны на предположениях, которые могут не осуществиться. Стоимость любых инвестиций или дохода может понижаться и повышаться, в результате чего инвесторы могут не получить обратно всей инвестированной суммы. В случае инвестиций, для которых не существует общепризнанного рынка, инвесторы могут испытывать различные трудности, включая трудности с их продажей или получением надежной информации об их стоимости или связанных с ними рисках;
3. отчет подготовлен без учета индивидуальных финансовых особенностей и целей тех лиц, которые его получают.

KASE рекомендует инвесторам независимо оценивать целесообразность тех или иных инвестиций и стратегий и призывает инвесторов пользоваться услугами финансовых консультантов.

Все права на отчет принадлежат KASE. Частичное или полное воспроизведение и/или распространение данного аналитического материала не может быть осуществлено без письменного разрешения KASE.