

# ЕЖЕНЕДЕЛЬНИК KASE

29 января –  
02 февраля, 2018

## СОБЫТИЯ KASE

- ▲ KASE [изменила](#) продолжительность Базового периода для осуществления рыночной оценки неиндексированных ГЦБ.
- ▲ С 01 февраля простые акции РД КазМунайГаз [исключены](#) из представительского списка KASE.
- ▲ С 01 февраля KASE [изменила](#) параметры акций, входящих в обновленный представительский список Индекса KASE.
- ▲ KASE [опубликовала](#) на своем интернет-сайте ранкинги активности членов биржи за январь 2018 года.

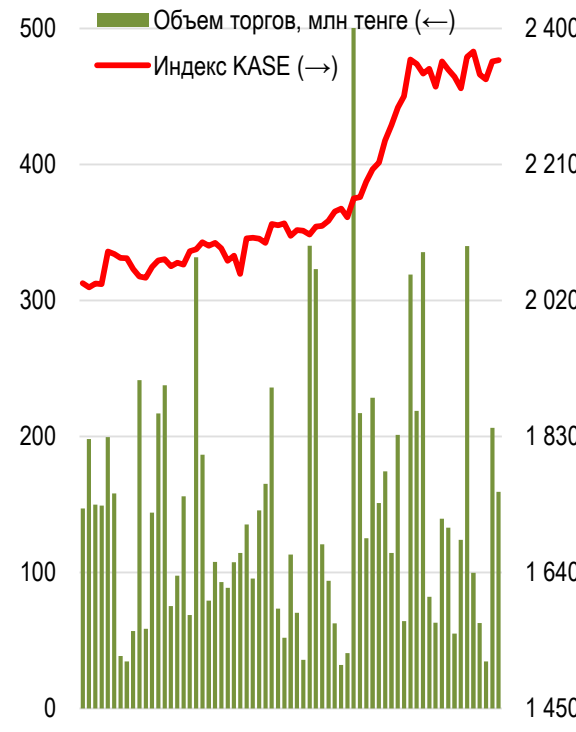
## НОВОСТИ ЭМИТЕНТОВ И АНОНСЫ

- ▲ Простые акции АО "Инвестиционный дом "Fincraft" [включены](#) в официальный список KASE в сектор "акции" альтернативной площадки с 29 января.
- ▲ Простые акции АО "Joint Resources" [включены](#) в официальный список KASE в сектор "акции" альтернативной площадки с 30 января.
- ▲ С 31 января 2018 года привилегированные акции "АСЫЛ-ИНВЕСТ" [исключены](#) из официального списка KASE в связи с их обменом на простые акции (ASYL).
- ▲ НУХ "КазАгро" [сообщил](#) о результатах финансирования агропромышленного комплекса Актюбинской области за 2017 год.
- ▲ Дочерняя страховая компания Народного банка Казахстана "Халык - Казахинстрах" [сообщила](#) о выплате дивидендов по простым акциям (KZIS).
- ▲ РД "КазМунайГаз" [предоставила](#) электронную версию отчета о результатах оценки запасов, условных и перспективных ресурсов на месторождениях компании по состоянию на 31 декабря 2017 года.
- ▲ Банк Астаны [сообщил](#) об изменении в составе Совета директоров.
- ▲ Кселл сообщил о [получении](#) уведомления от Sonera Holding B.V. об одностороннем прекращении действия меморандума о взаимопонимании.
- ▲ Опубликована финансовая [отчетность](#) АО "БАСТ" за январь–декабрь 2017 года.
- ▲ ТОО "Жаикмунай" [сообщило](#) операционные результаты деятельности за 2017 год.
- ▲ Компания NOSTRUM OIL & GAS PLC (Соединенное Королевство) [предоставила](#) обновленные операционные результаты своей деятельности за 2017 год.
- ▲ Банк "Bank RBK" [сообщил](#) о рейтинговых оценках, присвоенных банку агентством Standard & Poor's.

Индекс KASE прерывает пятидневную череду роста, прошедшую неделю казахстанский Индекс голубых фишек закрывает снижением на 0,19% до 2 355,89 пунктов.

В четверг корзина Индекса пополнилась сразу акциями 2-х наименований, которые представляют банковский сектор, акциями Банк Астаны и Банк ЦентрКредит. Бумаги РД "КазмунайГаз" были исключены из Индекса в связи с их выкупом, который пройдет на KASE с 02 по 19 февраля.

**Акции индекса KASE**



**Доли физ. лиц и нерезидентов, %**



**02.02.2018**

Индекс KASE	2 355,9	Тренды (%)	
	Цена	Δ 7д	Δ 1м
<b>Первый класс ликвидности</b>			
<b>Банк ЦентрКредит</b>	299,8	36,7	52,2
QAZKOM (прив.)	121,0	15,2	54,1
QAZKOM	93,0	14,7	-8,3
Сбербанк (Россия)	1 485,9	4,0	11,5
<b>КазТрансОйл</b>	1 485,0	3,5	10,9
РД КазМунайГаз	27 000,0	3,0	5,8
<b>Банк Астаны</b>	1 237,0	2,2	-2,2
Bank of America	10 508,0	1,4	5,1
<b>KAZ Minerals</b>	3 994,9	0,9	3,0
Банк ВТБ (Россия)	0,3	0,0	3,6
<b>Kcell</b>	1 660,0	-0,6	-4,1
БАСТ	56 212,0	-0,8	-1,5
АЗМ	11 815,4	-1,0	-0,1
<b>KEGOC</b>	1 400,0	-1,4	1,4
<b>Народный банк</b>	105,0	-1,5	24,0
Газпром (Россия)	820,2	-2,4	8,6
Аэрофлот (Россия)	815,0	-3,0	-1,3
Казхтелком (прив.)	9 950,0	-3,4	17,1
РД КазМунайГаз (прив.)	13 100,0	-4,4	4,0
<b>Казхтелком</b>	23 702,0	-7,4	15,3

*Справка: зеленым цветом выделены индексные акции*

Наибольший рост продемонстрировали акции Банка ЦентрКредит, которые показали прирост на 36,71% до 299,80 тенге. По мнению опрошенных KASE специалистов рынка ценных бумаг, каких либо фундаментальных причин столь значительного роста акций не наблюдалось.

Достаточно уверенный рост наблюдается по акциям АО "КазТрансОйл", за неделю акции компании выросли в цене на 3,48%. Ралли по этим бумагам началось с начала года, при этом коррекция длилась 8 торговых сессий, и вот на этой неделе рост возобновился. Акции обновили исторический максимум и закрылись на уровне 1 485,00 тенге.

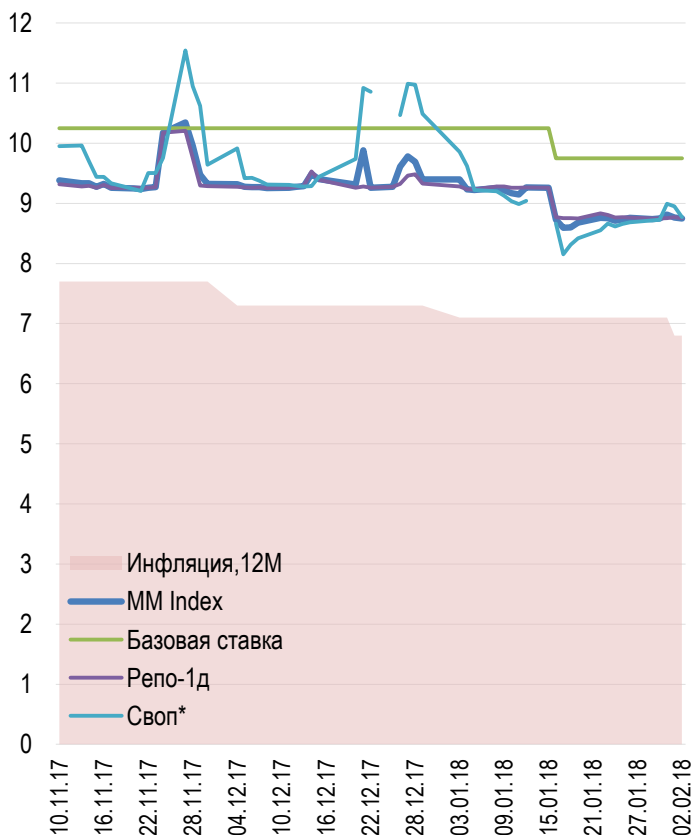
Лидером снижения стали акции Казхтелком, которые по итогам недели потеряли 7,41%, опустившись до 23 702,00 тенге. Снижение цены акций телекоммуникационной компании полностью нивелировало рост, который наблюдался 26 января на фоне сообщений о рассмотрении антимонопольным комитетом Казахстана ходатайства "Казхтелкома" о покупке 75% акций Kcell.

Первое в этом году [размещение](#) провело Министерство финансов Казахстана, разместив облигации сроком 4,1 года на сумму 5,2 млрд тенге под 8,55 % годовых.

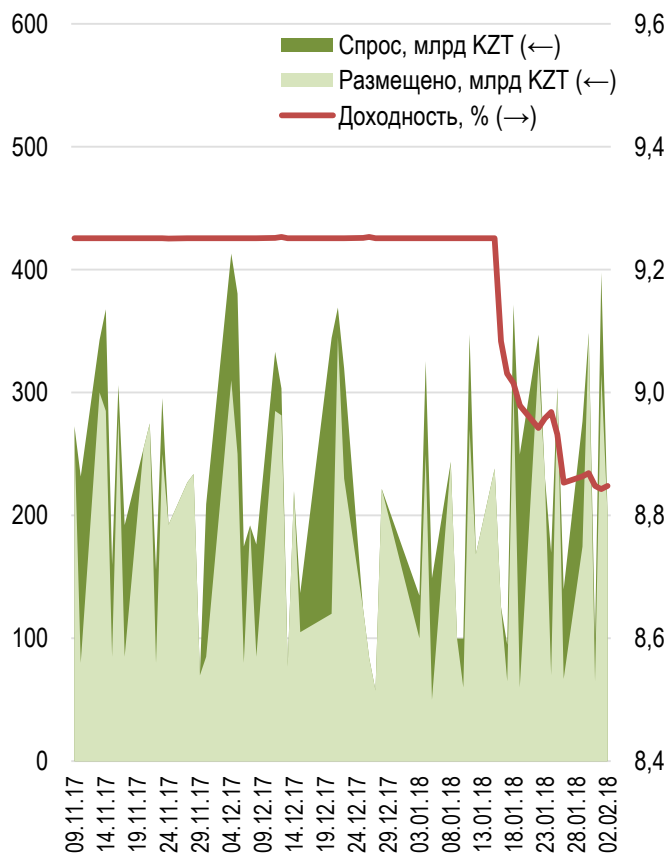
Доходность рынка денег по итогам недели незначительно снизилась. Доходность по однодневным свопам не изменилась и составила 8,72% годовых. Доходность операций репо с государственными ценными бумагами сроком на один день за неделю снизилась на 1 б.п. до 8,76 % годовых.

За неделю Национальный Банк вне биржи разместил 6 выпусков нот общим объемом 1 317,1 млрд тенге. По пяти выпускам семидневных нот, общий объем которых достиг 1 102,8 млрд тенге, доходность была в коридоре 8,84 - 8,87%. По 28-ми дневным нотам доходность составила 9,07% годовых. Совокупный спрос на ноты превысил предложение на 20% и достиг 1 539,4 млрд тенге.

### Инфляция и процентные ставки

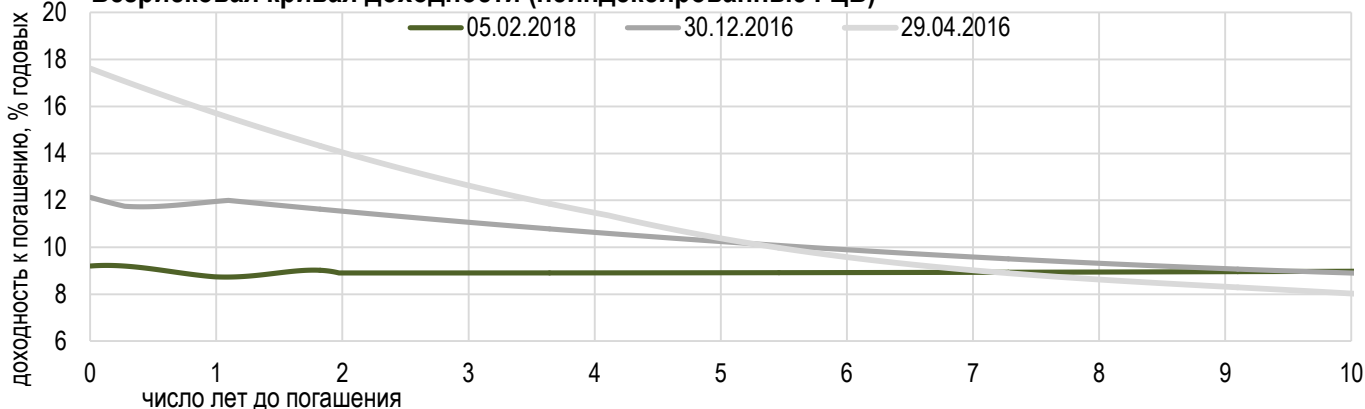


### Размещения недельных нот Нацбанка



\*Средневзвешенная доходность по всем операциям валютного свопа с долларом США.

### Безрисковая кривая доходности (неиндексированные ГЦБ)



Курс доллара по итогам недели вырос на 0,3% или на 0,96 тенге до 321,62 тенге. Объем торгов за неделю снизился почти вдвое и достиг 542,8 млн долларов.

Курс валютной пары доллар/тенге прервал 6-ти недельную череду снижения, однако восстановление позиций американской валюты проходило на фоне небольшой активности, о чем свидетельствуют объемы торгов. Укреплению тенге в ближайшее время будет способствовать предстоящий налоговый период. Отметим, что в прошлом году максимальная ревальвационная динамика наблюдалась в период с 15-24 февраля.

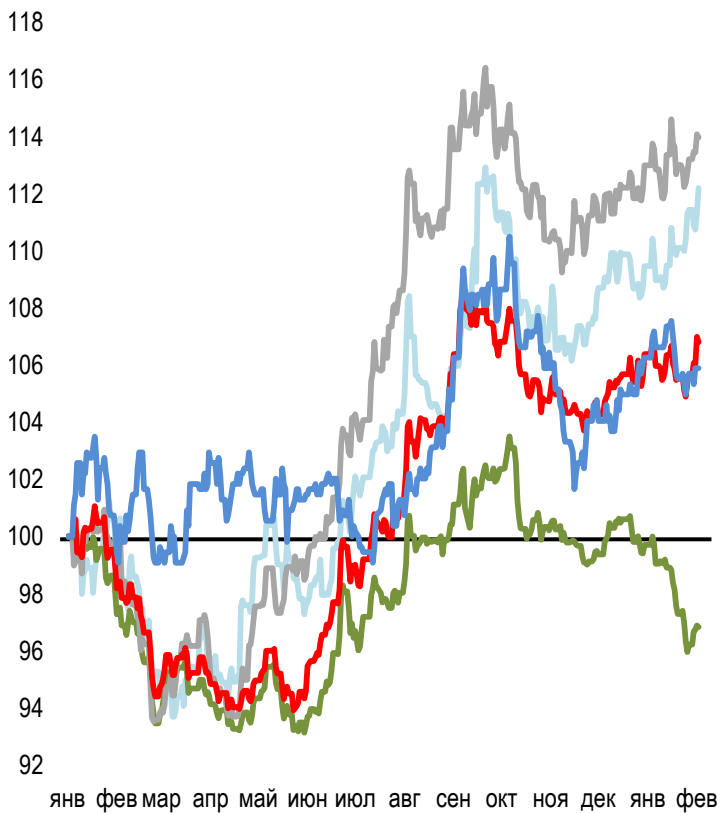
Курс рубля повысился на 0,0056 тенге до уровня 5,7406 тенге при объеме торгов 208,2 млн рублей.

Евро укрепился на 6,85 тенге до 402,35 тенге при объеме 900 тыс. евро.

Курс юаня вырос на 0,60 тенге до 51,1557 тенге. Объем торгов по нему достиг 2,7 млн юаней.

**Динамика курсов иностранных валют**

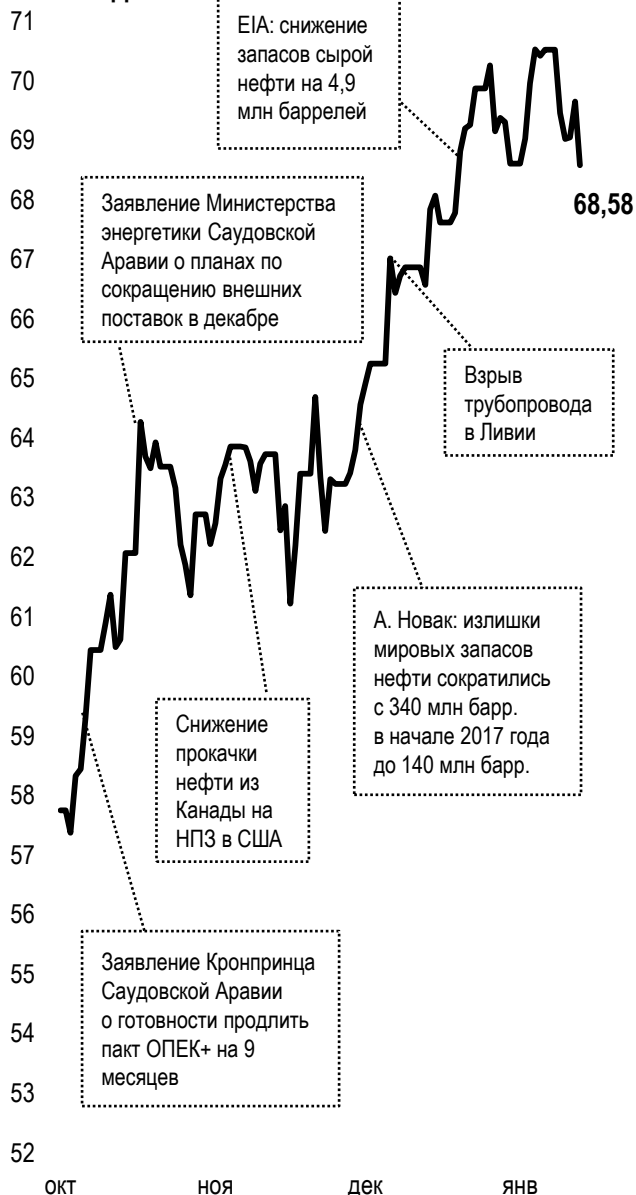
Δ %, база (01.01.17)



	Цена	Δ 7д, %	Δ 30д, %	Δ 2017, %
— GBPKZT	459,79	+0,8	+2,5	+12,2
— USDKZT	322,73	+0,9	-2,9	-3,2
— EURKZT	401,67	+1,1	+0,9	+14,0
— CNYKZT	51,29	+1,3	+0,4	+6,8
— RUBKZT	5,75	+0,3	-0,3	+5,9

**Стоимость нефти Brent**

USD/баррель



Справка: График и таблица построены на основе официальных рыночных курсов НБК. Курсы НБК могут расходиться с биржевыми курсами KASE.



## Международные индексы

Наименование	Значение	Тренд %			Фьючерс
		7д	1м	1г	7д
S&P 500	2 762,13	-3,9	1,8	21,1	-4,1
Dow Jones	25 520,96	-4,1	2,4	28,3	-4,4
PTC	1 272,76	-1,1	7,6	8,7	-1,3
ММВБ	2 281,84	-0,6	6,0	2,9	-1,3
Hang Seng	32 601,78	-1,7	6,7	40,6	-1,9
SS CSI 300	4 271,23	-2,5	3,9	26,1	-3,1
Euro Stoxx 50	3 523,28	-3,4	0,4	8,3	-3,2
FTSEuroFirst	4 286,00	-3,3	-0,6	6,0	-3,3
FTSE 100	7 443,43	-2,9	-3,0	4,2	-3,0
KASE	2 355,89	-0,2	8,8	52,0	

## Сырьевой рынок

02.02.2018

Наименование	Цена	Тренд %	
		7д	1м
Нефть	68,58	-2,8	1,1
	65,45	-1,0	6,2
Природный газ	2,85	-18,8	-5,4
Медь	318,75	-0,4	-2,1
Железо	593,00	2,9	19,9
Золото	1 333,39	-1,2	1,5
Серебро	16,71	-4,2	-3,2
Пшеница	446,75	1,3	2,5

## Календарь экономических событий

	Валюта	Прогноз	Предыдущее
05.02 PMI от ISM в непроизводственном секторе (янв)	USD	56,5	56,0
05.02 Выступление главы ЕЦБ Драги	EUR		
06.02 Число открытых вакансий на рынке труда JOLTS (дек)	USD	5,950M	5,879M
07.02 Запасы сырой нефти	USD		6,776M
08.02 Ежемесячный отчет ЕЦБ	EUR		
08.02 Объем экспорта (г/г) (янв)	CNY	9,5%	10,9%
09.02 Решение по процентной ставке (фев)	RUB	7,50%	7,75%

Справка: Календарь содержит наиболее значимые по мнению KASE экономические события текущей недели

В – миллиарды  
М – миллионы  
К – тысячи

## Макроэкономическая статистика Казахстана

	Значение	На дату	Начало 2017г.
Годовая инфляция	6,8 %	01.02.18	8,5 %
Валовые международные резервы НБК, млн USD	30 745	01.01.18	29 530
Денежная база, млрд KZT	5 538,7	01.01.18	5 162,2
Денежная масса, млрд KZT	19 456,0	01.01.18	19 912,6

## Кредитные рейтинги Казахстана

	Рейтинг	Дата	Предыдущее
<b>S&amp;P Global</b>	BBB- стабильный	16.01.18	BBB-стабильный
<b>Moody's</b>	Вaa3 стабильный	26.07.17	Вaa3 негативный
<b>FitchRatings</b>	BBB стабильный	20.10.17	BBB стабильный

# КОНТАКТНАЯ ИНФОРМАЦИЯ



## АО "Казахстанская фондовая биржа"

**Адрес:** Республика Казахстан, 050040,  
г. Алматы, ул. Байзакова, 280,  
БЦ "Almaty Towers"

**Тел.:** 8 (727) 237 53 23; 8 (727) 237 53 28



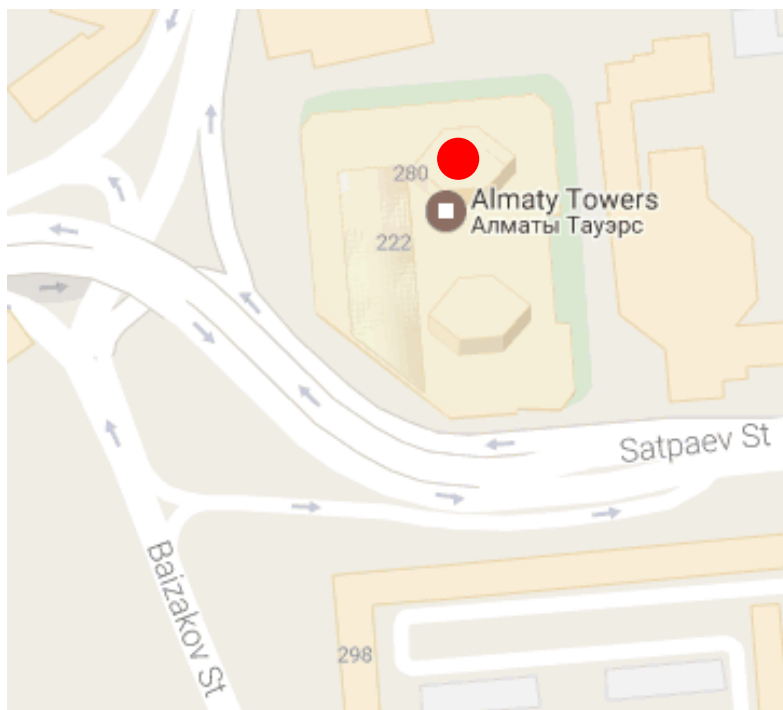
**Корпоративный вебсайт**



**Связаться с нами**



**Календарь корпоративных  
событий листинговых компаний**



Информация и мнения, содержащиеся в настоящем отчете, были подготовлены специалистами АО "Казахстанская фондовая биржа" (далее - KASE). KASE не дает гарантий относительно полноты и точности приведенной в этом отчете информации, а также ее достоверности. Ни KASE, ни кто-либо из работников не несет ответственности за любые прямые или косвенные убытки (ущерб), наступившие в результате использования данного отчета или сведений/анализа, представленных в нем.

KASE не берет на себя ответственности регулярно обновлять данный отчет, а также сообщать обо всех изменениях, произошедших с момента подготовки данного отчета.

KASE обращает внимание инвесторов на следующие факторы:

1. доход от инвестиций в финансовые инструменты зависит от множества рыночных и нерыночных факторов. В частности на фактический доход инвестора могут влиять колебания процентных ставок, изменение норм налогообложения, движение валютных курсов, изменения котировок ценных бумаг, рыночных индексов, изменения производственных и финансовых показателей компаний, а также другие факторы;
2. прошлые результаты не всегда указывают на то, какими будут будущие показатели. При этом оценки будущих результатов основаны на предположениях, которые могут не осуществиться. Стоимость любых инвестиций или дохода может понижаться и повышаться, в результате чего инвесторы могут не получить обратно всей инвестированной суммы. В случае инвестиций, для которых не существует общепризнанного рынка, инвесторы могут испытывать различные трудности, включая трудности с их продажей или получением надежной информации об их стоимости или связанных с ними рисках;
3. отчет подготовлен без учета индивидуальных финансовых особенностей и целей тех лиц, которые его получают.

KASE рекомендует инвесторам независимо оценивать целесообразность тех или иных инвестиций и стратегий и призывает инвесторов пользоваться услугами финансовых консультантов.

Все права на отчет принадлежат KASE. Частичное или полное воспроизведение и/или распространение данного аналитического материала не может быть осуществлено без письменного разрешения KASE.