



РАЗВИТИЕ В ЭПОХУ ТУРБУЛЕНТНОСТИ

2023
ГODOVOЙ ОТЧЕТ

ОГЛАВЛЕНИЕ

Профиль Компании	2	РАЗДЕЛ III. ОТЧЕТ МЕНЕДЖМЕНТА	38	Вознаграждение ключевого управленческого персонала	72	РАЗДЕЛ VII. ЭКОЛОГИЧЕСКАЯ ОТВЕТСТВЕННОСТЬ	102
Ключевые показатели деятельности	3	Макроэкономическая ситуация в Казахстане	40	Противодействие коррупции	72	Политика Компании в области охраны окружающей среды	104
Ключевые события отчетного года	4	Мировой рынок золота	42	Комплаенс-контроль	73	Политика Компании в области изменения климата	106
Обращение Председателя Правления	6	Страны, лидирующие по добыче золота	43	Управление конфликтом интересов	74	Производственный экологический контроль	106
РАЗДЕЛ I. О КОМПАНИИ	8	Динамика цен на золото	44	Соответствие требованиям законодательства	74	Влияние на биоразнообразие	107
Общая информация	10	Производство золота в Казахстане	45	Защита прав человека	75	ГОК «Акбакай»	107
История Компании	11	Основные показатели производства золота в Казахстане	45	Внутренний аудит	75	ГОК «Пустынное»	108
История становления АО «АК Алтыналмас»	12	Операционная деятельность Компании	47	Внешний аудит	76	ГОК, расположенные в Акмолинской области	109
Организационная структура АО «АК Алтыналмас»	14	Продуктовая линейка Компании	47	Практика закупок	76	Энергопотребление	110
Организации Группы АО «АК Алтыналмас»	16	Основные операционные показатели	48	Крупные сделки и сделки с заинтересованностью	77	Электроэнергия	110
Лицензии и контракты на разведку и добычу полезных ископаемых	18	Производственные показатели в разрезе проектов и месторождений	49	РАЗДЕЛ V. УПРАВЛЕНИЕ РИСКАМИ	78	Ископаемые виды топлива	111
География добычи	19	Финансовые результаты	51	Система управления рисками	80	Потребление и сброс воды	111
Проекты Группы АО «АК Алтыналмас»	20	РАЗДЕЛ IV. КОРПОРАТИВНОЕ УПРАВЛЕНИЕ	54	Подразделение по управлению рисками	81	Выбросы парниковых газов	112
Проект «Пустынное»	20	Система корпоративного управления	56	Комитет по управлению рисками	82	Управление отходами	113
Проект «Акбакай»	21	Корпоративная этика	58	Описание существенных рисков	83	Соответствие требованиям экологического законодательства	113
Проект «Аксу-2»	22	Структура акционерного капитала	58	Стратегические риски	83	Затраты на природоохранные мероприятия	114
Проект «Аксу – Кварцитовые горки»	23	Права и обязанности акционеров	59	Риски устойчивого развития	84	РАЗДЕЛ VIII. ВЗАИМОДЕЙСТВИЕ С ЗАИНТЕРЕСОВАННЫМИ СТОРОНАМИ И МЕСТНЫМИ СООБЩЕСТВАМИ	116
Проект «Жолымбет»	24	Информационная политика	60	Операционные риски	85	Подходы к взаимодействию с заинтересованными сторонами	118
Проект «Бестобе»	25	Выплата дивидендов	60	Финансовые риски	85	Спонсорская деятельность и благотворительность	120
Сырьевая база Группы АО «АК Алтыналмас»	26	Органы управления	61	Риски управления человеческими ресурсами	86	Приложение 1. Границы Отчета	124
РАЗДЕЛ II. КОРПОРАТИВНАЯ СТРАТЕГИЯ	28	Общее собрание акционеров	62	Информационная безопасность и защита данных	86	Приложение 2. Индекс GRI	125
Миссия и видение	30	Совет директоров	62	Риски по обязательствам и непредвиденным обстоятельствам	87	Приложение 3. Аудированная консолидированная финансовая отчетность за 2023 год	134
Корпоративные ценности и принципы	31	Принципы назначения в Совет директоров	62	РАЗДЕЛ VI. УПРАВЛЕНИЕ ПЕРСОНАЛОМ	88	Приложение 4. Анализ наиболее существенных тем для раскрытия в годовом отчете	201
Стратегические цели	32	Состав Совета директоров	63	Кадровая политика и практика трудовых отношений	90	Глоссарий	206
SWOT-анализ стратегической позиции Компании	33	Деятельность Совета директоров	65	Структура и состав персонала	91		
Переход к бизнес-модели Minetech	34	Комитеты при Совете директоров	66	Оплата труда, оценка и мотивация персонала	96		
Внедрение передовых информационных технологий	35	Аудиторский комитет	66	Социальная защита сотрудников	97		
Стратегические задачи, запланированные на 2024 год	37	Комитет службы риск-менеджмента	66	Обучение персонала	97		
Стратегические проекты Компании с реализацией в среднесрочной перспективе	37	Комитет по назначениям и вознаграждениям	67	Безопасность и охрана труда	99		
		Комитет по безопасности и ООС	68	Политика Компании в сфере безопасности и охраны труда	99		
		Правление	68	Транспортная безопасность	100		
		Состав Правления	68	Идентификация опасностей, оценка рисков и расследование происшествий	100		
		Деятельность Правления	71	Готовность к аварийным ситуациям и реагирование на них	101		

Полную версию Отчета вы можете скачать на сайте altynalmas.kz



ПРОФИЛЬ КОМПАНИИ

АКЦИОНЕРНОЕ ОБЩЕСТВО «АК АЛТЫНАЛМАС» – ДИВЕРСИФИЦИРОВАННАЯ ГРУППА КОМПАНИЙ ПОЛНОГО ГЕОЛОГИЧЕСКОГО, ГОРНОДОБЫВАЮЩЕГО И ЗОЛОТОПЕРЕРАБАТЫВАЮЩЕГО ЦИКЛА, ЗАНИМАЮЩАЯСЯ СТРОИТЕЛЬСТВОМ ПРОМЫШЛЕННОЙ ИНФРАСТРУКТУРЫ.

Добыча золотосодержащей руды ведется на 9 месторождениях Казахстана, которые принадлежат Компании. Входит в топ-3 крупнейших производителей золота в Казахстане как по производству золота, так и по величине ресурсной базы. Занимает первое место по количеству золотосодержащих операционных месторождений и является лидером среди золотодобывающих компаний по количеству регионов присутствия. Активы Компании присутствуют в 4-х регионах Казахстана: Акмолинской, Абайской, Жамбылской и Карагандинской областях.


Направления деятельности Группы компаний Алтыналмас:

- Геологоразведка;
- Добыча и переработка золотосодержащей руды;
- Проектные и строительно-монтажные работы;
- Финансирование научно-исследовательских, проектных и изыскательных работ;
- Строительство и реконструкция производств по разведке, добыче и переработке драгоценных металлов.

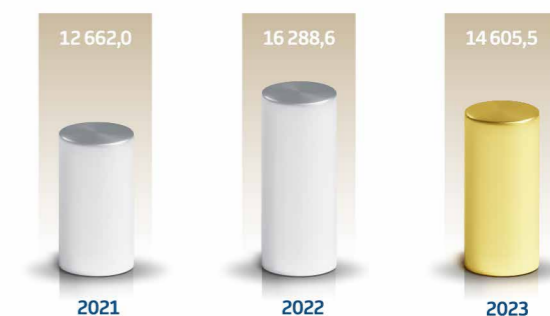
Основным видом продукции Группы являются слитки золотосеребряного сплава Доре, которые направляются для дальнейшей переработки на аффинажный завод ТОО «Тау-Кен Алтын» в городе Астана. Покупателем аффинированного золота является Национальный Банк РК, обладающий правом преимущественной покупки, согласно положениям Закона РК от 14 января 2016 года №444-V «О драгоценных металлах и драгоценных камнях» для пополнения золотого резерва. Группа Алтыналмас также производит и реализует ряд других товаров, включая серебро и побочные продукты производства драгоценных металлов.

КЛЮЧЕВЫЕ ПОКАЗАТЕЛИ ДЕЯТЕЛЬНОСТИ

ДОБЫЧА РУДЫ | тыс. тонн




ВЫПУСК ЗОЛОТА | кг



ПОКАЗАТЕЛИ СТРУКТУРЫ БАЛАНСА | млрд тенге на конец периода



ВЫРУЧКА И ПРИБЫЛЬ | млрд тенге за период



Ключевые события отчетного года

Январь



- 21 января АО «АК Алтыналмас» отметило свой 30-летний юбилей;



- На выставке промышленной продукции в г. Степногорске Главе государства К-Ж. Токаеву представлены производственные результаты и новые социальные проекты АО «АК Алтыналмас».

Февраль



- Начало поэтапного перевода производственного процесса с Жолымбетской золотоизвлекательной фабрики на обогатительную фабрику ТОО «Казахалтын Technology»;
- На производственной площадке «Аксу-2» внедрена автоматизированная система управления горнотранспортным комплексом Wenco, обеспечивающая визуализацию рабочих процессов в реальном времени.

Май

- Решением Совета директоров Председателем Правления АО «АК Алтыналмас» назначен Баламир Маханов;
- Запуск второго потока обучения женщин вождению большегрузной техники в рамках реализации программы Women in Mining, начатой в Компании в конце 2022 года.

Июнь



- «Алтыналмас» принял участие в 13-м горнометаллургическом конгрессе Astana mining & metallurgy (АММ) в качестве золотого партнера;



- ESG-стратегия Компании признана лучшей по итогам отраслевого конкурса «Золотой Гефест», проведенного в рамках 13-го конгресса АММ;
- В Жамбылской области запущен проект «Жасыл Акбакай»: на территории производственной площадки «Акбакай», расположенной в Мойынкумском районе, высажены более 80 саженцев плодовых деревьев.

Август



- По приглашению Компании казахстанские блогеры посетили производственную площадку «Аксу-2», где ознакомились с современными технологиями производства золота;
- Начало восстановительных работ на производственной площадке «Бестобе».

Сентябрь



- АО «АК Алтыналмас» получило премию HR Impact на отраслевом мероприятии Human Capital Forum;
- В Жамбылской области начата реализация проекта по строительству завода по производству цианида натрия, который в перспективе полностью обеспечит внутренний рынок и позволит заместить импорт из России и Китая;
- Золотоизвлекательную фабрику «Аксу Technology» посетил профессор Международного университета Акига (Япония) Атсуши Шибаяма – доктор технических наук, директор Международного центра исследований и образования по минеральным и энергетическим ресурсам.

Обращение Председателя Правления



Уважаемые коллеги и партнеры!

2023 год в Казахстане был ознаменован целым рядом политических, экономических и социальных преобразований. В горнодобывающей промышленности был отмечен рост производства. В прошлом году из недр Казахстана извлекли 130 тонн золота, что позволило республике занять шестое место в рейтинге золотодобывающих государств.

Для «Алтыналмас» прошедший год был знаменательным – юбилейным, мы отметили 30-летие Компании. Несмотря на все события, происходящие в мире, мы смогли адаптироваться к изменениям и добиться успехов в борьбе с новыми вызовами. За прошедший

год нашими производственными площадками произведено 470 000 тройских унций золота.

2023 год в Компании был объявлен Годом комплаенс, тем самым транслируя важность соблюдения требований законодательства и стандартов поведения на рынке, справедливое отношение к сотрудникам и партнерам.

Учитывая непростую геополитическую обстановку, мы разработали «Политику по соблюдению требований применимых санкций АО «АК Алтыналмас», определяющую деятельность Компании в области соблюдения всех санкционных законов и постановлений Организации Объединенных Наций, Соединенных Штатов Америки, Европейского союза, Соединенного Королевства, и других стран-инициаторов в целях митигации санкционных рисков.

УСТОЙЧИВОЕ РАЗВИТИЕ БИЗНЕСА

Главными задачами для Компании являются развитие и модернизация производственных площадок, а также обеспечение лучших возможностей для коллектива.

Благодаря профессионализму и приверженности делу производственной команды, фаза-2 обогатительной фабрики «Казахалтын Technology» в Жолымбете была настроена на переработку руды, в связи с полной остановкой работ из-за аварийного состояния здания Жолымбетской золотоизвлекательной фабрики АО «АК Алтыналмас». Коллектив ЖЗИФ также был переведен на современную фабрику в целях обеспечения охраны жизни и здоровья.

Начаты предпроектные работы на вскрытие и отработку подземным способом группы месторождений Акбакай, Аксакал, Кенжем, производительностью 1,4 млн т/год, а также предпроектные работы по оснащению ствола шахты Новая, в целях увеличения производительности подземного участка Аксу до 500 тыс. т/год.

Для «Алтыналмас» безопасность – это фундаментальная ценность, которая направляет каждый аспект деятельности Общества. В 2023 году мы достигли поставленной цели – год пройден без несчастных случаев со смертельным исходом.

В целях продолжения повышения уровня безопасности на производстве на ГОК «Пустынное» завершен пилотный проект «Система мониторинга слепых зон на большегрузных самосвалах», на ГОК «Акбакай» завершена работа по внедрению системы мониторинга транспортных средств.

УЛУЧШЕНИЕ КАЧЕСТВА ЖИЗНИ

Наша ESG-стратегия признана лучшей в отраслевом конкурсе «Золотой Гефест», проходившего в рамках 13-го горнометаллургического конгресса Astana mining & metallurgy, что в очередной раз показало, что мы движемся в правильном направлении.

В 2023 году «Алтыналмас» принято в качестве аккредитованного наблюдателя ассоциации ВИЭ «Qazaq Green». Тем самым Компания демонстрирует свою приверженность высоким стандартам устойчивого развития и желание развивать «зеленую» энергетику.

Компания за отчетный год вложила более 550 млн тенге в природоохранные мероприятия на всех своих производственных площадках.

«Алтыналмас» первой в Казахстане среди компаний горнометаллургического сектора внедрила на своих объектах «Зеленые правила», которые устанавливают ключевые требования для соблюдения экологической безопасности на предприятиях.

На всех ГОК Компании начались фундаментальные научно-исследовательские работы по изучению влияния производственных факторов на компоненты окружающей среды и биоразнообразии прилегающей территории.

На ГОК «Акбакай» установлены автоматизированные системы мониторинга атмосферного воздуха – предназначенные для непрерывного контроля концентрации загрязняющих веществ в атмосферном воздухе. Данные от АСМ отслеживаются в режиме реального времени для оперативного реагирования.

«Алтыналмас», следуя принципам социально ответственного бизнеса, регулярно оказывает поддержку регионам присутствия. Так, в 2023 году на социальные нужды поселков было затрачено 693 млн тенге, из них 555 млн тенге направлены на выкуп 52 домов и 138 млн тенге на обустройство поселков. Компания активно взаимодействует с местным сообществом и поддерживает диалог с ключевыми заинтересованными сторонами, вкладывает в развитие инфраструктуры поселков. Средства инвестированы в строительство спортплощадок, ремонт учреждений образования, благоустройство и другие нужды регионов.

АО «АК Алтыналмас» является крупнейшим работодателем, сегодня в Группе компаний работают 9 000 человек. И конечно, поддержка социальной стабильности в регионах присутствия предприятия важна. Компания инвестирует значимые ресурсы в мероприятия, способствующие повышению качества жизни живущих здесь людей, демонстрируя тем самым планы на устойчивое развитие и долгосрочное партнерство.

В 2023 году Компания вошла в топ-3 лучших работодателей Казахстана, заняв 2 место среди горнометаллургических предприятий.

Мы гордимся своими достижениями, за которыми стоит упорный труд каждого работника Группы. Совместными усилиями мы создаем прочную базу, которая дает нам возможность созидать стратегические планы с широкими горизонтами. Внедряя новые технологии, совершенствуя производственный процесс на ГОК, мы вносим ценный вклад в развитие и процветание общества, частью которого являются наши партнеры, семьи, родные и близкие нам люди.

Пользуясь случаем, я выражаю признательность и благодарность каждому работнику Группы компаний «Алтыналмас» за стойкость перед лицом неопределенности и, несмотря на все вызовы, приверженность стратегическим целям Группы, позволяющим создавать золотые возможности для наших работников, партнеров, местных жителей и Республики Казахстан в целом. Желаю покорения новых высот!


**С уважением,
Председатель Правления
АО «АК Алтыналмас»
Баламир Маханов**

01

О КОМПАНИИ

- 10 Общая информация
- 11 История Компании
- 12 История становления АО «АК Алтыналмас»
- 14 Организационная структура АО «АК Алтыналмас»
- 16 Организации Группы АО «АК Алтыналмас»
- 18 Лицензии и контракты на разведку и добычу полезных ископаемых
- 19 География добычи
- 20 Проекты Группы АО «АК Алтыналмас»
- 20 Проект «Пустынное»
- 21 Проект «Акбакай»
- 22 Проект «Аксу-2»
- 23 Проект «Аксу – Кварцитовые горки»
- 24 Проект «Жолымбет»
- 25 Проект «Бестобе»
- 26 Сырьевая база Группы АО «АК Алтыналмас»





Общая информация

АО «АК Алтыналмас» входит в тройку лидеров золотодобывающей отрасли Казахстана. На конец 2023 года Группа Алтыналмас включала в себя материнскую организацию и 21 дочернюю организацию, которые ведут деятельность в следующих направлениях:

- Проведение геологоразведочных работ;
- Добыча и переработка золотосодержащей руды;
- Проектные и строительно-монтажные работы на месторождениях и производственных объектах Группы;
- Финансирование НИОКР в рамках контрактных обязательств;
- Строительство и реконструкция казахстанских и зарубежных производств по разведке, добыче и переработке драгоценных металлов.

Активы Группы расположены в Жамбылской, Карагандинской, Абайской (бывшей Восточно-Казахстанской) и Акмолинской областях. По состоянию на конец отчетного года Алтыналмас обладал правами недропользования по 23 лицензиям и контрактам на разведку и добычу полезных ископаемых в четырех регионах

Казахстана. Добытая золотосодержащая руда перерабатывается на собственных золотоизвлекательных фабриках (ЗИФ) «Акбакай», «Пустынное», «Долинное», «Аксу», «Аксу – Кварцитовые горки» и «Жолымбет».

Основным видом продукции Группы является золото в слитках Доре (см. Глоссарий), которые направляются для дальнейшей переработки на аффинажный завод ТОО «Тау-Кен Алтын» в городе Астане. Покупателем аффинированного золота является Национальный Банк РК, обладающий правом преимущественной покупки согласно положениям Закона РК от 14 января 2016 года №444-V «О драгоценных металлах и драгоценных камнях» для пополнения золотого резерва.

Группа Алтыналмас также производит и реализует ряд других товаров, включая серебро и побочные продукты производства драгоценных металлов. Кроме того, одним из важных направлений деятельности Группы являются проектирование и строительство промышленных объектов в сфере разведки, добычи и переработки драгоценных металлов.

История Компании

История АО «АК Алтыналмас» тесно связана со становлением золотодобывающей отрасли Казахстана. 21 января 1993 года Президентом Казахстана был подписан указ «О Национальной акционерной компании «Алтыналмас», предусматривающий создание Национальной акционерной компании «Алтыналмас» на базе предприятий и организаций Республиканского производственного объединения «Каззолото» и Консорциума «Казалмаззолото». В состав созданной структуры были включены 7 горно-обогачительных комбинатов, 3 шахтостроительных управления, 3 геологоразведочных предприятия, Алматинский ювелирный завод, институт «КазГИНалмаззолото», старательские артели, состоящие в договорных отношениях с НАК «Алтыналмас». Одновременно Компания «Алтыналмас» приобрела статус представителя государства в вопросах добычи, переработки и производства драгоценных металлов, драгоценных камней и изделий из них.

В 1993 году Компания обеспечила сдачу аффинированного золота в Государственное хранилище

ценностей НБ РК в объеме 13,7 тонны, в том числе 8,54 тонны контролируемые ей предприятиями золотодобывающей отрасли. В 1994 году Компания пополнила золотой запас страны еще на 14,6 тонны.

В 1995 году государство начало демонаполизацию золотодобывающей отрасли, в результате чего из состава Компании был выведен ряд предприятий. Постановлением Кабинета Министров РК от 17 мая 1995 года №704 Национальная акционерная компания «Алтыналмас» была переименована в Акционерную компанию «Алтыналмас», получив статус Управляющей компании государственными пакетами акций золотодобывающих предприятий. Функции государственного регулирования производства золота были переданы Министерству промышленности и торговли РК. В феврале 1997 года акционерная компания «Алтыналмас» была приватизирована и стала АО с частной формой собственности. В 2011 году АО «Акционерная компания «Алтыналмас» было переименовано в АО «АК Алтыналмас».

История становления АО «АК Алтыналмас»

Завершение модернизации и ввод в эксплуатацию **ЗИФ месторождения Акбакай**: была внедрена высокоэффективная технология добычи руды, позволившая нарастить производительность с 230 тыс. до **1 млн тонн** в год за счет использования мобильного оборудования.

Компания получила права на разработку **месторождения Пустынное** и участка **Карьерный**.

Начало работ по реконструкции и модернизации **Акбакайской ЗИФ** и сопутствующей инфраструктуры.

Компания была приватизирована и стала **АО с частной формой собственности**.



В рамках инициатив по устойчивому развитию бизнеса Компания приобрела контрольный пакет акций **АО «ГМК «Казахалтын»** (в настоящее время – ТОО «Казахалтын»).

Приобретение прав на разработку **месторождения Бактай**.

Модернизация первичного цикла дробления ЗИФ **месторождения Пустынное** с увеличением производительности ЗИФ до 2,5 млн тонн в год.

2019

Запуск **проекта Долинное**, позволивший увеличить мощность Актогайской производственной площадки с 2,5 до **5,2 млн тонн руды** в год.

Увеличение доли участия в капитале **АО «ГМК «Казахалтын»** (в настоящее время – ТОО «Казахалтын») до 100%.

Приобретение 100%-ной доли участия в капитале **ТОО «AAEngineering Group»**.

Запуск в промышленную эксплуатацию **ЗИФ «Аксу»** мощностью **5 млн тонн руды** в год.

Запуск второй фазы **проекта «Акбакай»**, позволившей увеличить объемы переработки руды с 850 000 до **1,2 млн тонн**.

Запуск второй фазы **проекта «Жолымбет»**, позволившей увеличить объемы переработки ТМО с 2,25 млн тонн до 4 млн тонн, а руды – до **650 000 тонн**.

2021

2022

2023

2018

2020

Приобретение **100%** доли в уставном капитале ТОО «АҚТӨҒАЙ МЫС», владеющего правом на разработку **месторождения Долинное** в Карагандинской области.

Внедрение на ЗИФ **месторождения Пустынное** флотационно-цианистой технологии переработки руд, позволяющей выпускать флотационный золотосодержащий концентрат, насыщенный золотосодержащий уголь и раствор.

Завершение строительства и ввод в эксплуатацию завода по выпуску драгоценных металлов **ТОО «Алтыналмас Technology»**, применяющего инновационную технологию ультратонкого измельчения флотоконцентрата.

2014

2017

Ввод в эксплуатацию ЗИФ производительностью **2 млн тонн руды** в год на **месторождении Пустынное**.

Запуск информационной **системы SCADA** на ЗИФ Актогайского филиала.

Приобретение права на разработку **месторождения Бескемпир-Аксакал**.

Модернизация дробильного комплекса с вводом в эксплуатацию 2-й стадии дробления, позволившая увеличить производительность ЗИФ на **месторождении Пустынное** до 2,3 млн тонн в год.

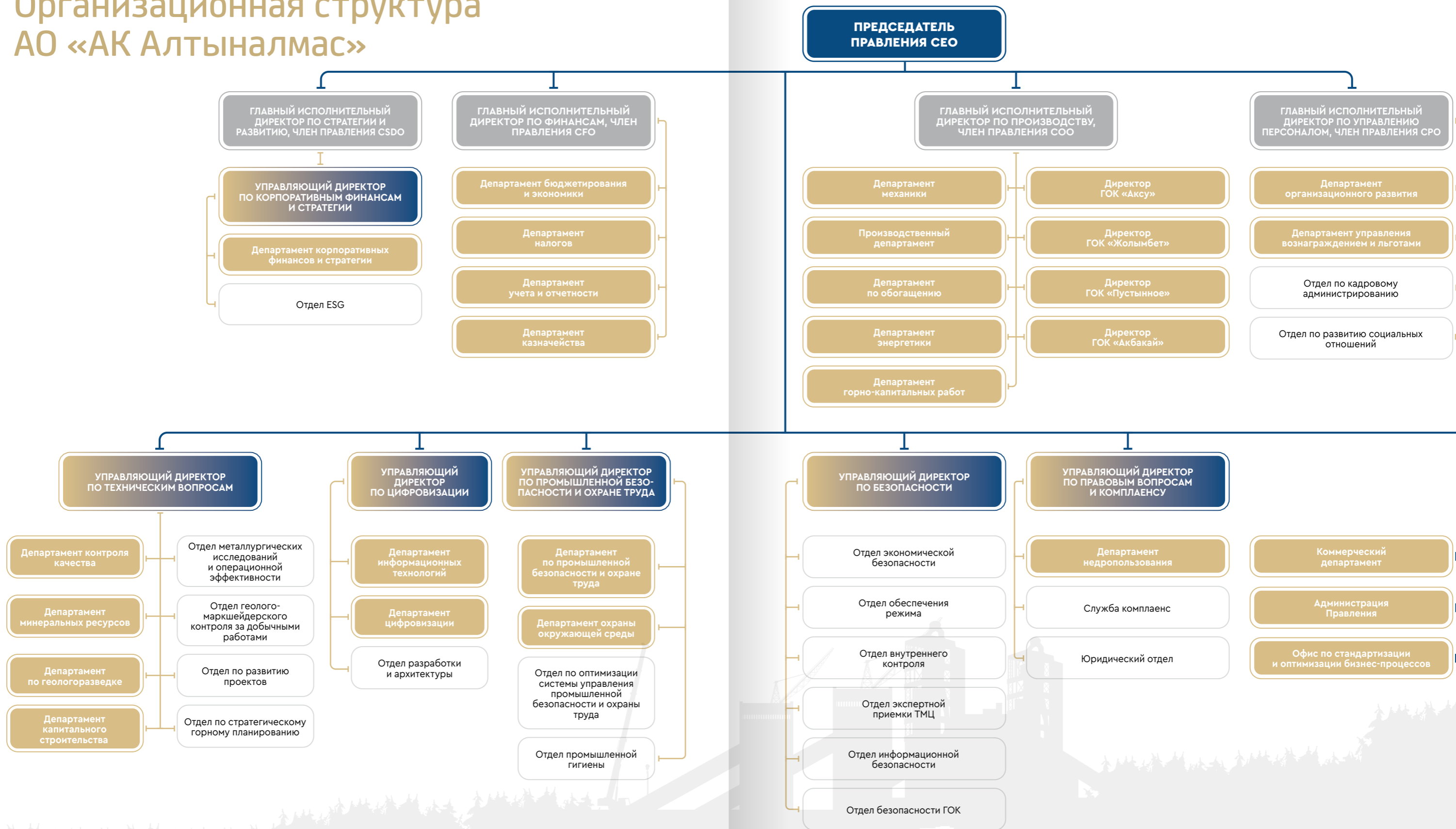
Запуск проекта по автоматизации и цифровизации бизнес-процессов **«Цифровой рудник»**.

21 января АО «АК Алтыналмас» отметило свой 30-летний юбилей.

В **Жамбылской области** начата реализация проекта по строительству завода по производству цианида натрия, который в перспективе полностью обеспечит внутренний рынок и позволит заместить импорт из России и Китая.

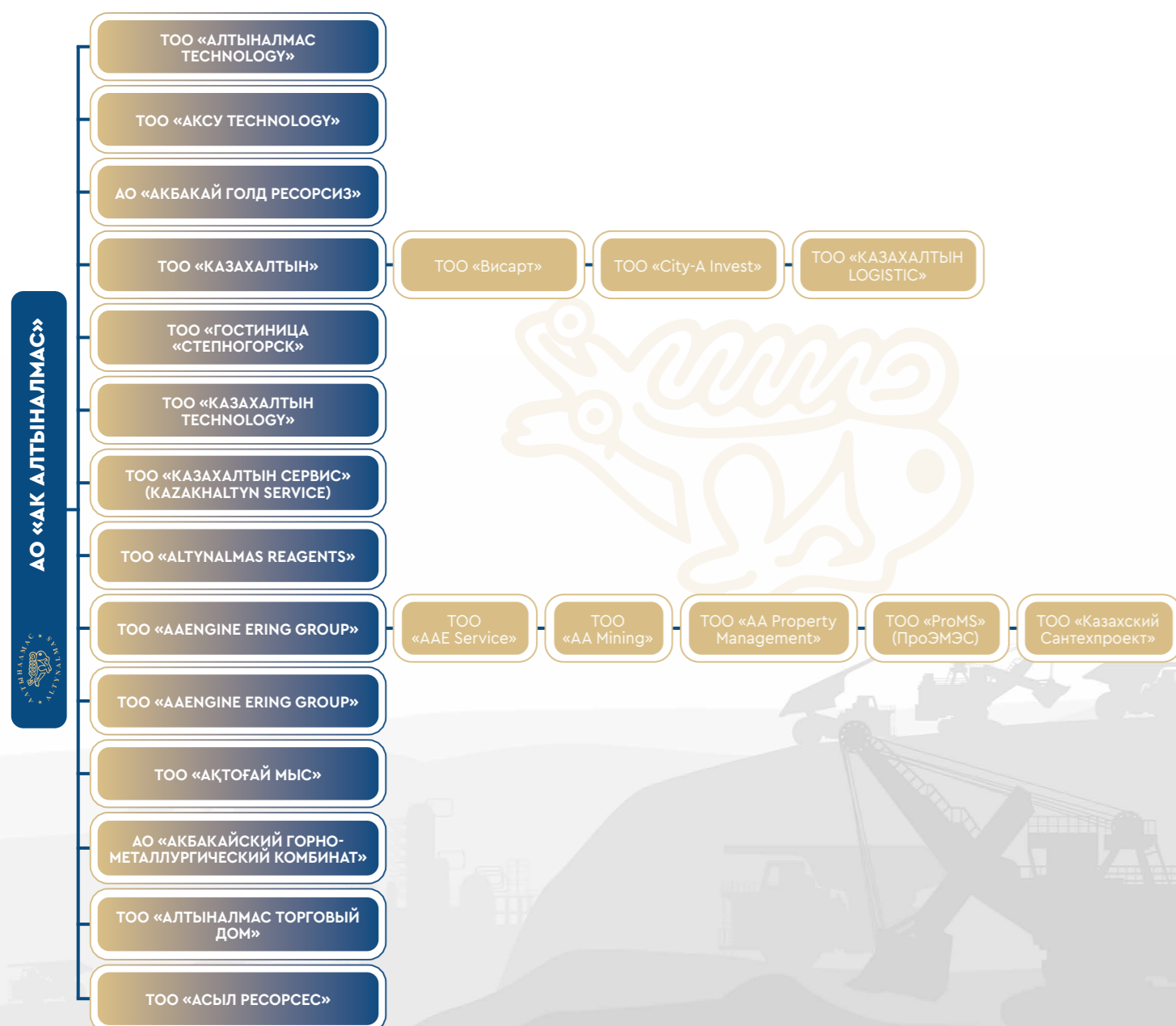


Организационная структура АО «АК Алтыналмас»



Организации Группы АО «АК Алтыналмас»

По состоянию на конец 2023 года АО «АК Алтыналмас» являлось прямым собственником контролирующих долей участия в капитале 12 компаний, а также косвенно владело контролирующими долями участия еще 9 компаний. Таким образом, на конец отчетного года в состав Группы Алтыналмас, помимо материнской компании, входила еще 21 организация.



ИНФОРМАЦИЯ О ДОЧЕРНИХ ОРГАНИЗАЦИЯХ АО «АК АЛТЫНАЛМАС»

НАИМЕНОВАНИЕ	МЕСТО РЕГИСТРАЦИИ	ВИД ДЕЯТЕЛЬНОСТИ	ДОЛЯ УЧАСТИЯ НА 31 ДЕКАБРЯ 2023 ГОДА
ДОЧЕРНИЕ ОРГАНИЗАЦИИ В СОБСТВЕННОСТИ КОМПАНИИ			
ООО «AAEngineering Group»	г. Алматы	Проектирование и строительные услуги, реализация товаров	100%
АО «Акбакайский горнометаллургический комбинат»	Жамбылская обл., пос. Акбакай	Предоставление услуг по разведке, добыче и переработке сырья, эксплуатация ЗИФ	99,61%
АО «Акбакай Голд Ресорсес»	г. Алматы	Геологоразведка, добыча и переработка руды, реализация драгоценных металлов	100%
ООО «Аксу Technology»	Акмолинская обл., г. Степногорск	Эксплуатация золотоизвлекательных фабрик, производство и реализация драгоценных металлов	100%
ООО «Актогай Мыс»	Карагандинская обл., Актогайский р-н	Геологоразведка, добыча и переработка руды, реализация драгоценных металлов	100%
ООО «Алтыналмас Реагентс»	г. Алматы	Реализация реагентов	83%
ООО «Алтыналмас Technology»	г. Алматы	Производство и реализация драгоценных металлов	100%
ООО «Торговый Дом Алтыналмас»	г. Алматы	Приобретение и реализация товаров, содержащих драгоценные металлы	100%
ООО «Асыл Ресорсес»	г. Алматы	Геологоразведка, добыча и реализация руды	100%
ООО «Гостиница Степногорск»	Акмолинская обл., г. Степногорск	Гостиничный бизнес	100%
ООО «Казахалтын» (ранее – АО «ГМК «Казахалтын»)	г. Алматы	Геологоразведка, добыча и переработка руды, реализация драгоценных металлов	100%
ООО «Казахалтын Сервис»	Акмолинская обл., г. Степногорск	Ремонт и техническое обслуживание машин и оборудования	100%
ООО «Казахалтын Technology»	Акмолинская обл., г. Степногорск	Переработка ТМО	100%

ДОЧЕРНИЕ ОРГАНИЗАЦИИ В СОБСТВЕННОСТИ ООО «КАЗАХАЛТЫН»

ООО «City A invest»	г. Алматы	Инвестирование в недвижимость	99%
ООО «Висарт»	Абайская обл., г. Семей	Реализация золотосодержащих изделий	99%
ООО «Казахалтын Logistic»	Акмолинская обл., г. Степногорск	Транспортные и экспедиторские услуги	99%

ДОЧЕРНИЕ ОРГАНИЗАЦИИ В СОБСТВЕННОСТИ ООО «AAENGINEERING GROUP»

ООО «Казахский сантехпроект»	г. Алматы	Проектирование зданий и сооружений	50,09%
ООО «ProMS»	Акмолинская обл., г. Степногорск	Реализация товаров и оборудования	100%
ООО «AAE Service»	Акмолинская обл., г. Степногорск	Ремонт и техническое обслуживание машин и оборудования	100%
ООО «AAE ProService»	Акмолинская обл., г. Степногорск	Грузовые перевозки, строительные-монтажные работы	90%
ООО «AA Mining»	Акмолинская обл., г. Степногорск	Грузовые перевозки	100%
ООО «AA Property Management»	г. Алматы	Аренда и эксплуатация недвижимости	100%

Лицензии и контракты на разведку и добычу полезных ископаемых

По состоянию на конец 2023 года Алтыналмас владел в общей сложности 23 лицензиями и контрактами на разведку и добычу полезных ископаемых на 26 месторождениях, расположенных в Акмолинской, Абайской, Жамбылской и Карагандинской областях.

Срок действия контракта на проведение разведки и добычи золота из ТМО месторождения Жолымбет истек 10 октября 2022 года. Ввиду истечения срока контракта и истощения ТМО на момент подготовки настоящего Отчета разрабатывается проект ликвидации ТМО и проводится процедура расторжения контракта.

Срок действия контрактов на проведение разведки и добычи золота из ТМО месторождений Бестобе и Аксу истекает 10 октября 2024 года, однако добыча остановлена ввиду истощения ТМО. На момент подготовки настоящего Отчета разрабатываются проекты ликвидации ТМО.

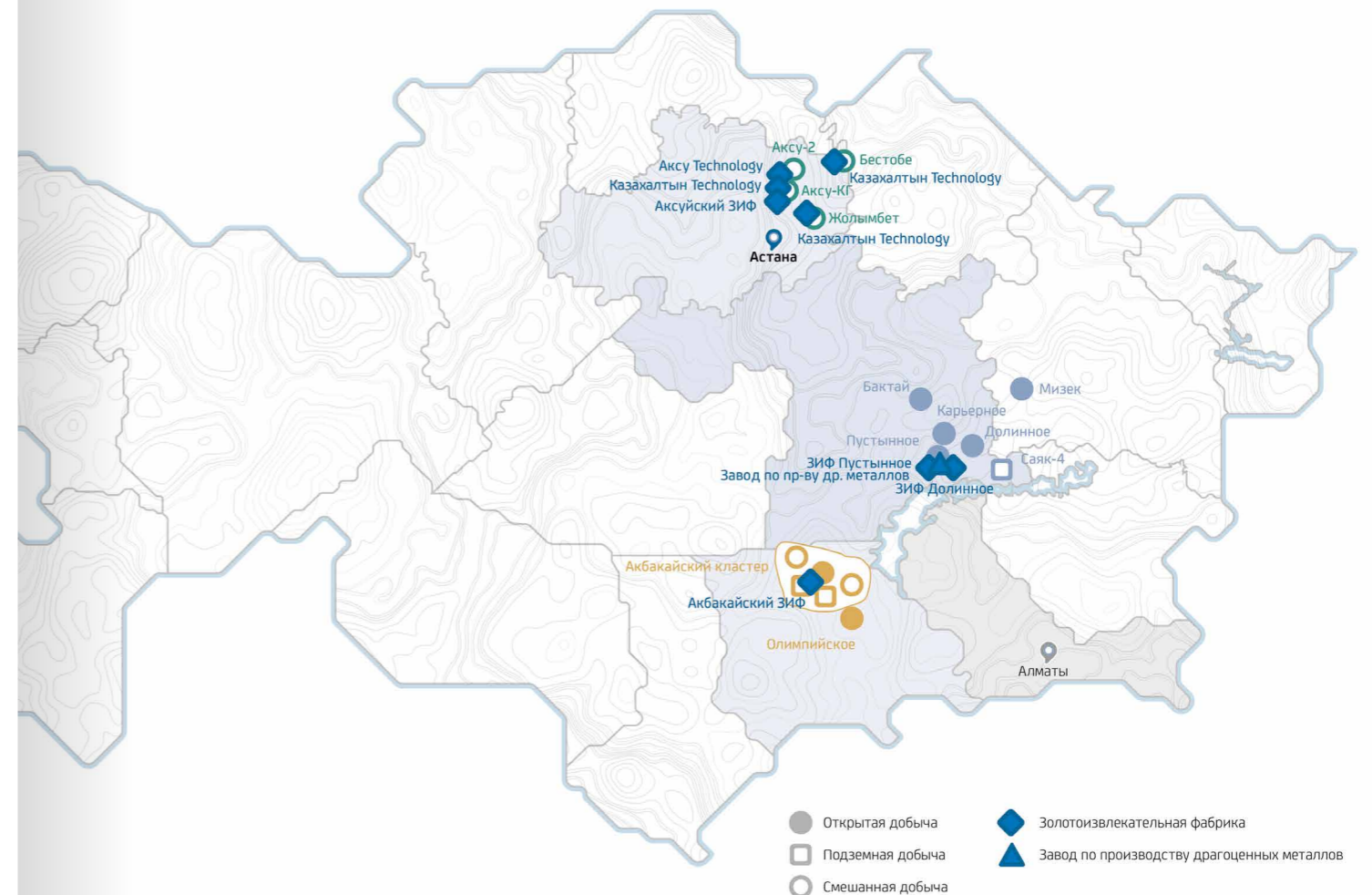
В 2020 году Компания приняла решение о расторжении контракта на разработку месторождения Светинское в связи с низкой экономической рентабельностью. Контракт расторгнут в 2024 году.

ЛИЦЕНЗИИ И КОНТРАКТЫ ГРУППЫ АЛТЫНАЛМАС НА РАЗВЕДКУ И ДОБЫЧУ ПОЛЕЗНЫХ ИСКОПАЕМЫХ, ДЕЙСТВУЮЩИЕ НА КОНЕЦ 2023 ГОДА

МЕСТОРОЖДЕНИЕ	РЕГИОН	СРОК ДЕЙСТВИЯ ЛИЦЕНЗИИ/КОНТРАКТА	СТАДИЯ РАБОТ
Месторождение Акбайкай	Жамбылская обл.	2029 год	Стадия добычи
Месторождение Аксакал-Бескемпир	Жамбылская обл.	2029 год	Стадия добычи
Месторождение Известняк	Жамбылская обл.	2028 год	Стадия разведки
Месторождение Карьерное	Жамбылская обл.	2026 год	Стадия добычи
Месторождение Кенжем	Жамбылская обл.	2033 год	Стадия разведки
Месторождение Олимпийское	Жамбылская обл.	2025 год	Стадия добычи
Месторождение Светинское	Жамбылская обл.	2022 год	Стадия добычи
Рудное поле Бактай	Карагандинская обл.	2024 год	Стадия разведки
Месторождение Долинное	Карагандинская обл.	2031 год	Стадия добычи
Участок Долинное	Карагандинская обл.	2025 год	Стадия разведки
Месторождение Иткудук	Карагандинская обл.	2025 год	Стадия разведки
Участок Карьерный	Карагандинская обл.	2026 год	Стадия разведки
Месторождение Ортасай	Карагандинская обл.	2025 год	Стадия разведки
Месторождение Пустынное	Карагандинская обл.	2026 год	Стадия добычи
Месторождение Пустынно-Бактайское	Карагандинская обл.	2025 год	Стадия разведки
Месторождение Саяк-4	Карагандинская обл.	2029 год	Стадия добычи
Месторождение Аксу	Акмолинская обл.	2029 год	Стадия разведки и добычи
Месторождение Бестобе	Акмолинская обл.	2029 год	Стадия разведки и добычи

МЕСТОРОЖДЕНИЕ	РЕГИОН	СРОК ДЕЙСТВИЯ ЛИЦЕНЗИИ/КОНТРАКТА	СТАДИЯ РАБОТ
Месторождение Караул-Тобе	Акмолинская обл.	2024 год	Стадия разведки
Месторождение Кварцитовые горки	Акмолинская обл.	2029 год	Стадия разведки и добычи
ТМО месторождения Аксу	Акмолинская обл.	2024 год	Стадия разведки и добычи
ТМО месторождения Бестобе	Акмолинская обл.	2024 год	Стадия разведки и добычи
ТМО месторождения Жолымбет	Акмолинская обл.	2022 год	Стадия разведки и добычи
Уштоган-Каракасский рудный узел	Акмолинская обл.	2022 год	Стадия разведки
Месторождение Жолымбет	Акмолинская обл.	2029 год	Стадия добычи
Месторождение Мизек	Восточно-Казахстанская обл.	2026 год	Стадия разведки

География добычи



Проекты Группы АО «АК Алтыналмас»

ПРОЕКТ «ПУСТЫННОЕ»

Месторождение Пустынное расположено в Актогайском р-не Карагандинской обл. в 100 км восточнее г. Балхаш и в 25 км к северу от железнодорожной станции Акжайдак. На расположенных поблизости месторождениях Карьерное и Бактай с аналогичными рудами проводятся геологоразведочные работы, по окончании которых месторождения станут резервом для восполнения сырьевой базы горнометаллургического предприятия «Пустынное». В 12 км к востоку расположено кварцево-жильное золоторудное месторождение «Долинное». Права на недропользование принадлежат ТОО «Актогай мыс», входящему в Группу Алтыналмас.

Производственный комплекс месторождения Пустынное включает в себя рудник открытых горных работ,

ЗИФ, а также всю необходимую социальную и производственную инфраструктуру. На месторождении «Пустынное» осуществляется весь цикл переработки золотосодержащей руды от добычи до получения конечного продукта – сплава Доре. В производственном процессе задействовано другое предприятие Группы Алтыналмас – ТОО «Алтыналмас Technology».

Годовая производительность месторождений Пустынное и Долинное примерно одинакова и находится на уровне 3 млн тонн в год (6 млн тонн в совокупности). В 2023 году на месторождениях было произведено в общей сложности 114,7 тыс. унций золота в виде слитков Доре.

МЕСТОРОЖДЕНИЕ	ПУСТЫННОЕ	КАРЬЕРНОЕ (ПРИБАЛХАШЬЕ)	САЯК-4	ДОЛИННОЕ	БАКТАЙ
Способ добычи	ОГР	ОГР	ОГР, ПГР	ОГР	ОГР
Ресурсы*, тыс. oz	937	1 708	945	1 494	97
Резервы*, тыс. oz	513	1 261	-	741	-
Годовая производительность, тонн сырья	3 млн	2,5 млн	0,5 млн	3 млн	0,4 млн
Перерабатывающие мощности	ЗИФ (флотация/ультратонкое измельчение/Альбион/CIL)			ЗИФ (CIP)	-
Конечная продукция	Сплав Доре		-	Сплав Доре	-
Выпуск продукции в 2023 году	53,6 тыс. oz			61,1 тыс. oz	
Окончание эксплуатации**	2026	2026	2029	2031	2024
Проекты роста	<ul style="list-style-type: none"> Проведение геологоразведочных работ на месторождениях Проекта; Расширение карьера Пустынное Large Pit на основе ресурсов категории Indicated+Inferred с возможным продлением эксплуатации карьера до конца 2029 года 			На месторождении ведутся геологоразведочные работы	

*Оценка на начало 2023 года.

**Согласно условиям соответствующих контрактов на недропользование (см. выше).



ПРОЕКТ «АКБАКАЙ»

Акбакайское рудное поле находится в пределах Чу-Илийского рудного пояса. Оно вытянуто в северо-западном направлении на 15 км и имеет ширину 3,5-4,0 км.

ЗИФ Акбакайского кластера перерабатывает руду, добытую на месторождениях Акбакай, Бескемпир, Карьерное, Аксакал, Светинское, Кенжем, Олимпийское и лежалых флотационных хвостов Акбакайской обогатительной фабрики.

На предприятии осуществлен перевод подземных горных работ на механизированный способ отработки. На ЗИФ ведется переработка золотосодержащих руд и извлекается металл с выпуском готового продукта – сплава Доре. В 2023 году ЗИФ «Акбакай» произвела в общей сложности 64,8 тыс. унций золота в сплаве Доре.

В 2020 году Компания приняла решение о расторжении контракта на разработку месторождения Светинское в связи с низкой экономической рентабельностью, контракт расторгнут в 2024 году.

МЕСТОРОЖДЕНИЕ	АКБАКАЙ	ОЛИМПИЙСКОЕ	АКСАКАЛ – ЗАГАДКА	АКСАКАЛ – БЕСКЕМПИР	КАРЬЕРНОЕ	СВЕТИНСКОЕ	КЕНЖЕМ
Способ добычи	ПГР	ОГР	ОГР	ПГР	ОГР	ОГР, ПГР	ПГР
Ресурсы*, тыс. oz	1 256	114	364	330	14	-	1 359
Резервы*, тыс. oz	202	-	31	67	-	-	-
Годовая производительность, тонн сырья	320 тыс.	500 тыс.	200 тыс.	240 тыс.	150 тыс.	-	-
Перерабатывающие мощности	ЗИФ «Акбакай» (CIP)						
Конечная продукция	Сплав Доре						
Выпуск продукции в 2023 году	64,8 тыс. oz						
Окончание эксплуатации**	2029	2025	2029	2029	2026	2022	2033

*Оценка на начало 2023 года.

**Согласно условиям соответствующих контрактов на недропользование (см. выше).



ПРОЕКТ «АКСУ-2»

Аксуское рудное поле находится в Акмолинской области и включает в себя шесть рудных участков: «Западный», «Центральный», «Старательский», «I Октябрьский», «II Октябрьский» и «Буденновский». Алтынамас ведет добычу руды на участке «II Октябрьский» и геологоразведочные работы на участках «Западный», «I Октябрьский» и «Буденновский».

Годовая мощность рудника на участке «II Октябрьский» составляет порядка 5 млн тонн руды, которая перерабатывается на ЗИФ по технологии СІІ

(выщелачивание золота цианистыми растворами с одновременной адсорбцией металла из пульпы активированным углем). В 2023 году из сырья, добытого на руднике, было произведено 161,4 тыс. оз золота в сплаве Доре.

В рамках проекта «Аксу-2» функционирует фабрика по переработке золотосодержащих отходов с годовой мощностью до 5,0 млн тонн сырья. Объем произведенной в 2023 году на объектах проекта «Аксу-2» продукции составил 161,4 тыс. унций золота.

МЕСТОРОЖДЕНИЕ	АКСУ (УЧАСТОК «II ОКТЯБРЬСКИЙ»)	ТМО МЕСТОРОЖДЕНИЯ АКСУ
Способ добычи	ОГР	-
Ресурсы*, тыс. оз	1 369	-
Резервы*, тыс. оз	953	-
Годовая производительность, тонн сырья	5 млн	-
Перерабатывающие мощности	ЗИФ (СІІ)	Фабрика ТМО
Конечная продукция	Сплав Доре	Сплав Доре
Выпуск продукции в 2023 году	161,4 тыс. оз	28,4 тыс. оз
Окончание эксплуатации**	2029	2024
Проекты роста	Прорабатывается возможность расширения сырьевой базы ЗИФ	Переоборудование фабрики ТМО в обогатительную фабрику для переработки руды месторождения Кварцитовые горки

*Оценка на начало 2023 года.

**Согласно условиям соответствующих контрактов на недропользование (см. выше).



ПРОЕКТ «АКСУ – КВАРЦИТОВЫЕ ГОРКИ»

Месторождение Кварцитовые горки расположено в северо-восточной части Аксуского рудного поля. На месторождении есть шесть промышленных рудных тел, ряд более мелких тел и зон минерализации. Годовая производительность рудника составляет 300 тыс. тонн руды. Сырье перерабатывается на обо-

гатительной фабрике путем флотационного обогащения. Объем производства золота в 2023 году составил 29,4 тыс. унций в виде флотоконцентрата. В настоящее время на месторождении ведутся геологоразведочные работы, по окончании которых предполагает увеличение годовой мощности рудника до 500 тыс. тонн.

МЕСТОРОЖДЕНИЕ	КВАРЦИТОВЫЕ ГОРКИ
Способ добычи	ПГР
Ресурсы*, тыс. оз	575
Резервы*, тыс. оз	249
Годовая производительность, тонн сырья	300 тыс.
Перерабатывающие мощности	Обогатительная фабрика
Конечная продукция	Флотоконцентрат
Выпуск продукции в 2023 году	29,4 тыс. оз
Окончание эксплуатации**	2029
Проекты роста	Проведение геологоразведочных работ (возможное увеличение производительности рудника до 500 тыс. тонн в год)

*Оценка на начало 2023 года.

**Согласно условиям соответствующих контрактов на недропользование (см. выше).



ПРОЕКТ «ЖОЛЫМБЕТ»

Месторождение Жолымбет расположено в Акмолинской обл., рудное поле месторождения включает в себя три участка («Центральный», «Южный», «Северный») и ряд проявлений золотокварцевой формации. ЗИФ предназначена для переработки руд, добываемых на участке «Центральный» («Карьер №6», шахта «Центральная»). Совокупная мощность рудника составляет 1 150 тыс. тонн руды, в т.ч. 250 тыс. добычи

открытым способом, 900 тыс. тонн – подземным. На месторождении действуют обогатительная фабрика и ЗИФ мощностью 500 тыс. и 650 тыс. тонн соответственно.

Объем выпуска золота на проекте «Жолымбет» в 2023 году составил 70,3 тыс. унций.

МЕСТОРОЖДЕНИЕ	ЖОЛЫМБЕТ		ТМО МЕСТОРОЖДЕНИЯ ЖОЛЫМБЕТ
	ОГР	ПГР	
Способ добычи			–
Ресурсы*, тыс. оз	4 173		–
Резервы*, тыс. оз	182		–
Годовая производительность, тонн сырья	900 тыс.	250 тыс.	–
Перерабатывающие мощности	Обогатительная фабрика мощностью 500 тыс. тонн руды в год (закрытие запланировано на 2024 год)	ЗИФ (CIL) мощностью 650 тыс. тонн руды в год, добываемой открытым и закрытым способами	Фабрика ТМО в августе 2021 года переведена на руду
Конечная продукция	Золотосодержащие продукты	Сплав Доре	Сплав Доре
Выпуск продукции в 2023 году	0,3 тыс. оз		
Окончание эксплуатации**	2029		2022
Проекты роста	<ul style="list-style-type: none"> Повторная переработка лежалых хвостов; Проведение геологоразведочных работ (возможное увеличение производительности объемов добычи); Увеличение объемов добычи и переработки до 2 млн тонн в год. 		

*Оценка на начало 2023 года.

**Согласно условиям соответствующих контрактов на недропользование (см. выше).

ПРОЕКТ «БЕСТОБЕ»

Бестобинское золоторудное месторождение находится в 200 км к северо-востоку от Астаны и в 100 км к востоку от Степногорска.

ТОО «Казахалтын» в рамках Контракта №145 от 7 декабря 1997 года добывало руду подземным способом на участках «Западный» и «Центральный» с максимальной годовой производительностью 300 тыс. тонн руды. Сырье перерабатывалось на обогатительной фабрике, продукцию первичной переработки в виде флотконцентрата и гравиконцентрата реализовывало сторонним предприятиям.

До середины 2021 года ТОО «Казахалтын» также проводило добычу ТМО из хвостохранилища в рамках Контракта №761 от 11 октября 2001 года, с дальнейшей реализацией на переработку на фабрику ТОО «Казахалтын Technology». Срок контракта истекает 10 октября 2024 года, в настоящее время ТОО «Казахалтын» разрабатывает проект ликвидации последствий добычи ТМО.

Работа рудника Бестобе с июля 2021 по август 2023 года была приостановлена по причинам, независящим от работодателя и работника. В данной ситуации «Алтыналмас» по своей инициативе оплачивал простой в размере средней заработной платы с июля 2021-го по январь 2023 года, далее с февраля

2023 года в размере МЗП с учетом отраслевого коэффициента 1,8.

Работники, не привлеченные на ремонтно-восстановительные работы, не принявшие предложения о трудоустройстве на вакантные должности в Группе «Алтыналмас» и ТОО «Корпорация Казахмыс», а также те работники, которые отказались от компенсационной выплаты в размере 4 (четыре) окладов, были сокращены в соответствии с Трудовым кодексом РК с августа 2023 года.

С августа 2023 года ТОО «Казахалтын» приступило к восстановительным работам на производственной площадке рудника Бестобе. Компания начала откачку грунтовых вод из шахты, затопивших подземные горные выработки за время простоя, также приступила к восстановительным с попутной добычей кварцевой руды.

Ранее в 2018 году была проведена независимая оценка технического состояния Бестобинской обогатительной фабрики, введенной в эксплуатацию в 1934 году. Фабрика была признана аварийной, а ее дальнейшая эксплуатация – нецелесообразной, вследствие чего в 2021 году был осуществлен ее демонтаж. В настоящее время на руднике отсутствуют перерабатывающие мощности.

МЕСТОРОЖДЕНИЕ	БЕСТОБЕ		
	УЧАСТОК «ЦЕНТРАЛЬНЫЙ»	УЧАСТОК «ЗАПАДНЫЙ»	ТМО МЕСТОРОЖДЕНИЯ БЕСТОБЕ
Способ добычи	ПГР	ПГР	–
Ресурсы*, тыс. оз	934		–
Резервы*, тыс. оз	–		–
Годовая производительность, тонн сырья	650 тыс. (потенциально)	300 тыс.	–
Перерабатывающие мощности	–	–	–
Конечная продукция	–	Флотконцентрат	Уголь-в-пульпе
Выпуск продукции в 2023 году	141,9 тыс. оз		–
Окончание эксплуатации**	2029		2022
Проекты роста	Полное восстановление работоспособность рудника с дальнейшим увеличением производительности по факту проведения геологоразведочных работ и принятия решения по перерабатывающим мощностям		–

*Оценка на начало 2023 года.

**Согласно условиям соответствующих контрактов на недропользование (см. выше).

Сырьевая база Группы АО «АК Алтыналмас»

ПОКАЗАТЕЛЬ	ЕД. ИЗМ.	ОБЪЕМ РЕСУРСОВ (MI&I) НА НАЧАЛО 2023 ГОДА			
		ОЦЕНЕННЫЕ	ВЫЯВЛЕННЫЕ	ПРЕДПОЛАГАЕМЫЕ	ВСЕГО
АКБАКАЙСКИЙ КЛАСТЕР					
Руда	тыс. тонн	1 447	1 484	32 976	35 907
Содержание золота	г/т	8,49	4,12	2,78	3,06
Золото	кг	12 290	6 117	91 539	109 945
	тыс. oz	395	197	2 943	3 534
МЕСТОРОЖДЕНИЕ «ОЛИМПИЙСКОЕ»					
Руда	тыс. тонн	–	–	1 596	1 596
Содержание золота	г/т	–	–	2,23	2,23
Золото	кг	–	–	3 559	3 559
	тыс. oz	–	–	–	–
МЕСТОРОЖДЕНИЕ «ПУСТЫННОЕ»					
Руда	тыс. тонн	–	11 343	5 959	17 302
Содержание золота	г/т	–	1,75	1,55	1,68
Золото	кг	–	19 903	9 225	29 128
	тыс. oz	–	640	297	937
МЕСТОРОЖДЕНИЕ «ДОЛИННОЕ»					
Руда	тыс. тонн	–	32 412	8 933	41 345
Содержание золота	г/т	–	1,10	1,21	1,12
Золото	кг	–	35 664	10 818	46 482
	тыс. oz	–	1 146	348	1 494
МЕСТОРОЖДЕНИЕ «КАРЬЕРНОЕ» (ПРИБАЛХАШЬЕ)					
Руда	тыс. тонн	–	59 139	2 590	61 729
Содержание золота	г/т	–	0,86	0,91	0,86
Золото	кг	–	50 764	2 362	53 126
	тыс. oz	–	1 632	76	1 708
МЕСТОРОЖДЕНИЕ «БАКТАЙ»					
Руда	тыс. тонн	–	1 232	577	1 809
Содержание золота	г/т	–	1,89	1,21	1,67
Золото	кг	–	2 328	698	3 026
	тыс. oz	–	75	22	97
МЕСТОРОЖДЕНИЕ «МИЗЕК»					
Руда	тыс. тонн	–	52 685	29 199	81 884

ПОКАЗАТЕЛЬ	ЕД. ИЗМ.	ОБЪЕМ РЕСУРСОВ (MI&I) НА НАЧАЛО 2023 ГОДА			
		ОЦЕНЕННЫЕ	ВЫЯВЛЕННЫЕ	ПРЕДПОЛАГАЕМЫЕ	ВСЕГО
Содержание золота	г/т	–	2,46	2,09	2,33
Золото	кг	–	129 450	61 160	190 610
	тыс. oz	–	4 162	1 966	6 128
МЕСТОРОЖДЕНИЕ «АКСУ-2»					
Руда	тыс. тонн	–	22 530	9 174	31 704
Содержание золота	г/т	–	1,38	1,25	1,34
Золото	кг	–	31 130	11 491	42 621
	тыс. oz	–	1000	369	1 369
МЕСТОРОЖДЕНИЕ «ЖОЛЫМБЕТ»					
Руда	тыс. тонн	–	12 234	38 899	51 132
Содержание золота	г/т	–	2,18	2,65	2,54
Золото	кг	–	26 647	103 153	129 799
	тыс. oz	–	857	3 316	4 173
МЕСТОРОЖДЕНИЕ «ЮЖНЫЙ ЖОЛЫМБЕТ»					
Руда	тыс. тонн	–	653	4	657
Содержание золота	г/т	–	1,66	1,50	1,66
Золото	кг	–	1 082	6	1 088
	тыс. oz	–	35	0,4	35,4
МЕСТОРОЖДЕНИЕ «АКСУ – КВАРЦИТОВЫЕ ГОРКИ»					
Руда	тыс. тонн	–	3 120	1 740	4 860
Содержание золота	г/т	–	4,33	2,52	3,68
Золото	кг	–	13 510	4 385	17 895
	тыс. oz	–	434	141	575
МЕСТОРОЖДЕНИЕ «БЕСТОБЕ»					
Руда	тыс. тонн	–	641	5 209	5 850
Содержание золота	г/т	–	5,35	4,92	4,97
Золото	кг	–	3 430	25 631	29 061
	тыс. oz	–	110	824	934
МЕСТОРОЖДЕНИЕ «САЯК-4»					
Руда	тыс. тонн	–	5 983	151	6 134
Содержание золота	г/т	–	4,82	3,72	4,79
Золото	кг	–	28 820	560	29 380
	тыс. oz	–	927	18	945
ВСЕ МЕСТОРОЖДЕНИЯ ГРУППЫ					
Руда	тыс. тонн	1 447	203 456	137 006	341 909
Содержание золота	г/т	8,49	1,71	2,37	2,01
Золото	кг	12 290	348 844	324 587	685 721
	тыс. oz	395	11 215	10 434	22 044

02

КОРПОРАТИВНАЯ СТРАТЕГИЯ

- 30 Миссия и видение
- 31 Корпоративные ценности и принципы
- 32 Стратегические цели
- 33 SWOT-анализ стратегической позиции Компании
- 34 Переход к бизнес-модели Minetech
- 35 Внедрение передовых информационных технологий
- 37 Стратегические задачи, запланированные на 2024 год
- 37 Стратегические проекты Компании с реализацией в среднесрочной перспективе



Миссия и видение



НАША МИССИЯ:

Мы преобразуем потенциал недр в **ЗОЛОТЫЕ** возможности для общества, работников, инвесторов и других заинтересованных сторон.



НАШЕ ВИДЕНИЕ:

Стать лидирующей компанией в среднеазиатском золотодобывающем секторе.

Географическим приоритетом для Компании является территория Казахстана.



БИЗНЕС-МОДЕЛЬ:

Рост масштаба бизнеса будет осуществляться через органический и неорганический рост.

- Органический рост: наращивание объемов выпускаемой продукции на текущих операционных активах.
- Неорганический рост: расширение сырьевой базы и диверсификация бизнеса: развитие сервисного направления (DBO), развитие в направлении Minetech и создание marketplace (B2B).

Корпоративные ценности и принципы



ПРОФЕССИОНАЛИЗМ

- Мы постоянно развиваемся и учимся. Каждый день мы стараемся работать лучше, чем вчера.
- В работе мы предъявляем к себе самые высокие требования, опираясь на неукоснительное соблюдение этических стандартов.
- Мы стремимся быть профессионалами своего дела и нести ответственность за результат.
- Мы достигаем высоких результатов будучи ответственными, честными, проявляя этичность и эмпатию к коллегам.



УСТОЙЧИВОЕ РАЗВИТИЕ

- Мы строим бизнес, основываясь на практиках устойчивого развития согласно лучшим мировым стандартам.
- Мы помогаем сотрудникам и партнерам развиваться и совместно создавать экосреду успеха.
- Являясь недропользователями, мы ответственны за устойчивое развитие региона присутствия.
- Мы честны, открыты и прозрачны и готовы нести ответственность за принятые решения и результат действий.



СОТРУДНИЧЕСТВО

- Мы команда Алтыналмас, и у нас общие цели.
- Мы признаем ценность каждого человека для успеха всей команды.
- Вместе мы сильнее и можем добиваться высоких целей. Сотрудничество позволяет нам добиваться большего.
- Мы готовы идти навстречу проявляя дружелюбие, готовы слушать и слышать, принимать взаимовыгодные решения.



БЕЗОПАСНОСТЬ

- Безопасность – наивысший приоритет. В безопасности нет мелочей – мы знаем правила безопасности и выполняем их, пресекая нарушения.
- В нашей работе мы в первую очередь обеспечиваем полную безопасность людей и окружающей среды.
- Мы берем на себя ответственность за заботу об окружающей среде и будущем нашей планеты.
- Мы имеем право на безопасность и понимаем, что несем личную ответственность за безопасность.

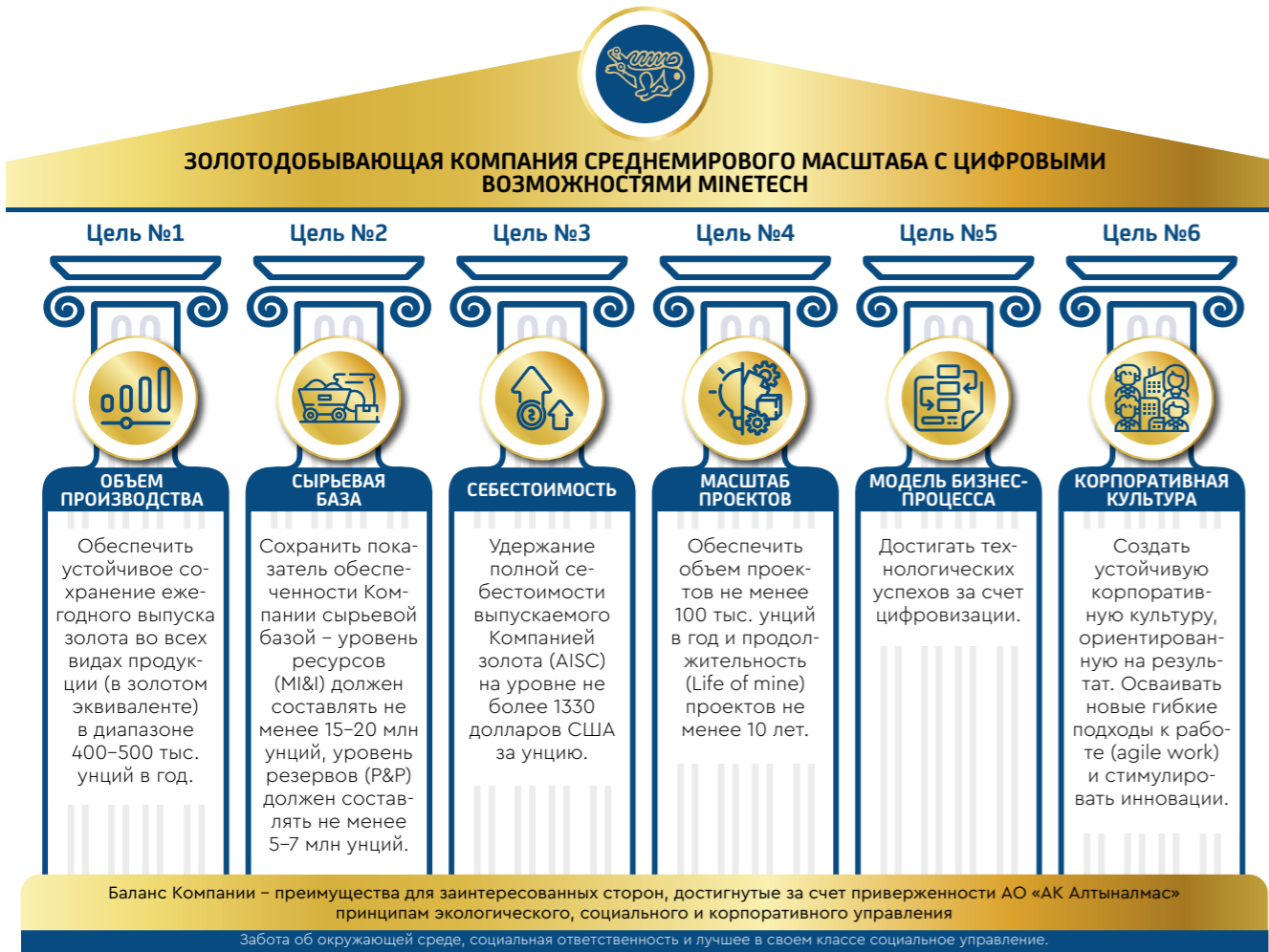


ИННОВАЦИИ

- Мы анализируем то, что есть сегодня, чтобы завтра стать лучше.
- Мы поощряем атмосферу творческого подхода и нестандартных решений.
- Мы стремимся быть на шаг впереди в технических знаниях и экологичности.
- Генерирование идей для выбора нового пути – более технологичного, эффективного и экологичного.

Стратегические цели

БАЗОВЫЕ СТРАТЕГИЧЕСКИЕ ЦЕЛИ КОМПАНИИ ЗАКРЕПЛЕНЫ В КОРПОРАТИВНОЙ СТРАТЕГИИ НА 2023–2028 ГОДЫ.



Достижение поставленных стратегических целей предполагает соблюдение баланса интересов всех стейкхолдеров Компании через внедрение концепта ESG, ориентированного на охрану окружающей среды, социальную ответственность и внедрение лучших практик корпоративного управления.

В рамках реализации корпоративной стратегии Компания реализовала комплекс мер, направленных на создание базы для стабильного и устойчивого роста. В частности:

- сформирован сбалансированный и диверсифицированный портфель геологоразведочных проектов

и производственных активов на разных стадиях развития;

- собрана опытная и профессиональная команда управленцев;
- накоплен опыт в реализации крупных золотодобывающих проектов – начиная от стадии геологоразведки до вывода возведенных производственных объектов на проектную мощность;
- установлено эффективное сотрудничество с ведущими финансовыми институтами;
- проведена реорганизация структуры Группы для обеспечения масштабного роста.

SWOT-анализ стратегической позиции Компании

STRENGTHS – СИЛЬНЫЕ СТОРОНЫ

- Наличие ряда крупных месторождений**, геологические свойства которых обеспечивают низкую себестоимость выпуска;
- Обширная сырьевая база.** Наличие различных по геологическим свойствам месторождений в нескольких регионах Казахстана, добыча на которых ведется как открытым, так и подземным способом, позволяет диверсифицировать геологические, технологические, производственные и прочие риски;
- Перерабатывающие мощности** Компании представлены новыми и эффективными ЗИФ, использующими диверсифицированные технологические схемы, что дает существенную технологическую гибкость;
- Накопленный опыт в реализации крупных золотодобывающих проектов** – начиная от стадии геологоразведки до вывода на проектную мощность;
- Опытная и профессиональная команда специалистов;**
- Отлаженные и эффективные механизмы взаимодействия с финансовыми институтами;**
- Наличие дочерней организации AAEngineering Group**, занимающей на казахстанском рынке лидирующую позицию в сфере реализации проектов в горнодобывающей сфере.

WEAKNESSES – СЛАБЫЕ СТОРОНЫ

- Волатильность цен на золото.** Большинство золотодобывающих компаний серьезно зависят от изменений конъюнктуры мирового рынка золота. Ввиду корреляции цен на золото и состояния мировой экономики тяжело прогнозировать, а также определять необходимый уровень ежегодного выпуска наряду с себестоимостью выпускаемого продукта;
- Экология.** Золотодобывающий бизнес подвержен экологическим рискам, так как его деятельность может оказывать негативное воздействие на окружающую среду;
- Инфраструктура.** Отсутствие полного цикла производства у Компании является одной из слабых сторон для развития: Компания поставляет произведенные ею слитки Доре на завод «Тау-Кен Алтын», который выпускает аффинированное золото;
 - Технологические ограничения.** У Компании отсутствуют технологические мощности для переработки упорных и полиметаллических руд, что ограничивает возможности для роста.

OPPORTUNITIES – ВОЗМОЖНОСТИ

- Мировой спрос на золото.** Спрос на золото сохраняет устойчивость и растет в качестве инвестиционного актива и сырья для ювелирных изделий. На протяжении всей истории золото является ключевым активом, не теряющим свою актуальность на рынке;
- Инновации и технологии.** Внедрение новых технологий в процессе добычи и обработки золота может повысить эффективность и снизить негативное воздействие на окружающую среду. Имеется возможность развить переработку упорных и полиметаллических руд, что будет новым шагом как для Компании;
- Географическое расширение.** Развитие новых месторождений в разных регионах Казахстана и за его пределами может способствовать диверсификации и росту прибыли;
- Проекты роста.** Текущие проекты роста Компании создают возможность продвижения бизнеса и становления Алтыналмас лидирующей Компанией в секторе ГМК Центральной Азии;
- Вертикальная интеграция.** Масштаб компании позволяет наладить собственное производство отдельных материалов и услуг, используемых в ее производстве.

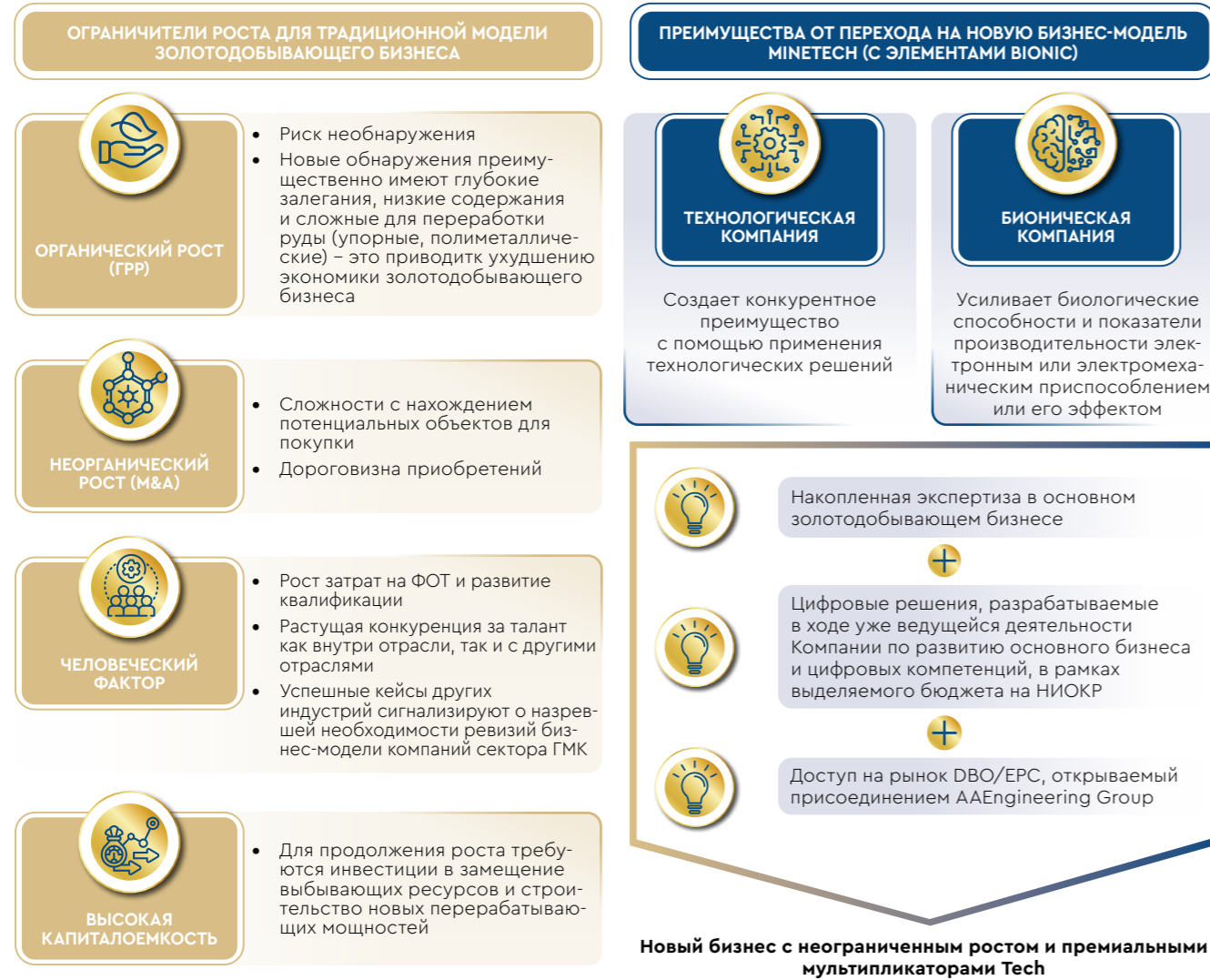
THREADS – УГРОЗЫ

- Законодательные ограничения.** Законодательство РК гарантирует НБ РК право преимущественной покупки продукции, что лишает индустрию возможности экспортировать золото за рубеж, сужает возможности по привлечению зарубежного финансирования и ограничивает в определении условий реализации своей продукции. Монопольное положение АФЗ «Тау-Кен Алтын», установленное законодательно, делает золотодобывающую индустрию РК зависимой от этого АФЗ, что создает производственно-финансовые риски;
- Необходимость своевременного восполнения убывающей сырьевой базы.** Компания должна своевременно находить золотые ресурсы (на принадлежащих Компании месторождениях и за ее пределами) для поддержания своей производительности на достигнутом уровне;
- Высокий уровень конкуренции.** Присутствие других золотодобывающих компаний в регионе может создать конкуренцию как за приобретение прав на новые месторождения, так и за кадровые ресурсы.

Переход к бизнес-модели Minetech

Minetech – это концепт, предполагающий переход с традиционной бизнес-модели золотодобывающего рынка к бизнес-модели технологической компании с элементами Bionic путем применения инновационных решений и наращивания цифровых компетенций. Технологическая бизнес-модель способствует полному раскрытию человеческих ресурсов и стимулирует инновационные технологии.

ВИДЕНИЕ АЛТЫНАЛМАС: ИЗМЕНЕНИЕ БИЗНЕС-МОДЕЛИ – НЕИЗБЕЖНЫЙ ШАГ ЭВОЛЮЦИОННОГО РАЗВИТИЯ КОМПАНИЙ СЕКТОРА ГМК



Внедрение передовых информационных технологий

ЦИФРОВАЯ ТРАНСФОРМАЦИЯ – ПРИОРИТЕТНОЕ НАПРАВЛЕНИЕ В СТРАТЕГИИ РАЗВИТИЯ КОМПАНИИ.

Ключевые проекты 2023 года в сфере цифровой трансформации:

- Внедрение системы электронного документооборота;
- Запуск Центра обработки данных для производственных систем;
- Реализация системы мониторинга слепых зон для большегрузных самосвалов.

КЛЮЧЕВЫЕ ДОСТИЖЕНИЯ 2023 ГОДА В СФЕРЕ ЦИФРОВОЙ ТРАНСФОРМАЦИИ

	ВНЕДРЕНИЕ СИСТЕМЫ ЭЛЕКТРОННОГО ДОКУМЕНТООБОРОТА	В рамках данного проекта реализованы следующие процессы документооборота: <ul style="list-style-type: none"> • Канцелярия (входящие, исходящие, внутренние документы, переводческие услуги и другие заявки); • Организационно-распорядительные документы; • Внутренние нормативные документы (регламент, политика, положение, процедура и пр.); • Проектные документы IT; • Договорный документооборот.
	ИТ-ИНФРАСТРУКТУРА	На производственной площадке смонтирован и оснащен Центр обработки данных для обеспечения бесперебойной работы ИТ-систем
	ОБНОВЛЕНИЕ SAP S/4HANA	Выполнен переход на новую версию SAP S/4Hana, который позволил оптимизировать работу учетной системы и использовать новую функциональность
	АВТОМАТИЗАЦИЯ ОТЧЕТНОСТИ	Реализованы инициативы по автоматизации формирования и визуализации на дэшбордах различной отчетности для руководителей
	СИСТЕМА КОНТРОЛЯ УПРАВЛЕНИЯ ДОСТУПАМИ	Модернизирована система контроля управления доступом в Головном офисе
	СИСТЕМА МОНИТОРИНГА СЛЕПЫХ ЗОН ДЛЯ БОЛЬШЕГРУЗНЫХ САМОСВАЛОВ	Для 6 единиц горной техники ГОК «Пустынное» реализована система мониторинга слепых зон, которая направлена на минимизацию риска столкновений при маневрах и мониторинг действий операторов техники при расследовании аварий



АО «АК Алтыналмас» продолжает развитие и реализацию различных инициатив и проектов в области автоматизации и цифровизации бизнес-процессов. В 2024 году планируется охватить блок промышленной безопасности и охраны труда, в рамках которого

будет реализовано несколько значительных задач. Помимо этого, продолжают задачи по доработке и улучшению SAP-систем, повышению автоматизации формирования управленческой и финансовой отчетности.

ПЛАНЫ В СФЕРЕ ЦИФРОВОЙ ТРАНСФОРМАЦИИ НА 2024 ГОД

ПРОЕКТ	ПЛАНЫ	ОЖИДАЕМЫЕ ЭФФЕКТЫ
SAP TOPO	<ul style="list-style-type: none"> Завершение проекта по внедрению SAP TOPO – автоматизация бизнес-процессов по управлению ремонтами для пилотной производственной площадки 	<ul style="list-style-type: none"> Сокращение внеплановых простоев оборудования Сокращение отказов и неисправностей оборудования Оптимизация затрат на мероприятия ТОиР Сокращение производственных рисков эксплуатации оборудования Повышение прозрачности бизнес-процессов управления ТОиР Повышение обеспеченности мероприятий ТОиР в материально-технических ресурсах
Автоматизация бизнес-процессов ПБиОТ	<ul style="list-style-type: none"> Внедрение решений на производственных площадках для выделенных бизнес-процессов ПБиОТ Повышение безопасности для подземных горных работ 	<ul style="list-style-type: none"> Улучшение показателей в области ПБиОТ Полное покрытие процессов по всем ГОК, связанных с охраной труда и техникой безопасности
Апгрейд SAP HCM	<ul style="list-style-type: none"> Технический апгрейд системы собственными силами 	<ul style="list-style-type: none"> Повышение стабильности и производительности SAP HCM
Автоматизация процессов ведения горно-геологической документации	<ul style="list-style-type: none"> Учет керна и проб на керноскладе Полевая документация геологов и геомехаников 	<ul style="list-style-type: none"> Повышение качества и контроль корректности учета Сокращение времени на сбор и обработку данных Формирование и накопление данных в едином формате
Автоматизация вспомогательных бизнес-процессов	<ul style="list-style-type: none"> Модернизация СКУД на производственных площадках Автоматизация учета питания на производственных площадках 	<ul style="list-style-type: none"> Стандартизация подходов к вспомогательным бизнес-процессам на производственных площадках Формирование стандартной отчетности

Стратегические задачи, запланированные на 2024 год

Проект «Пустынное Фаза-4»

Старт строительства на ГОК «Пустынное» завода «Альбион» (технология Glencore Technology (Австралия) для переработки упорных руд как с месторождений Компании (Пустынное, Аксу (Кварцитовые горы), Карьерное (Прибалхашье) и Саяк-4), так и с месторождений других собственников. Проект задаст импульс разработке месторождений упорных золотосодержащих руд, преобладающих в сырьевых запасах Казахстана.

Строительство завода по выпуску цианистого натрия

Начало реализации проекта роста по строительству завода цианистого натрия в Жамбылской области мощностью 25 тыс. тонн в год по передовой запатентованной технологии компании DuPont/Chemours (США), что должно обеспечить высокую экономическую эффективность и минимальное загрязнение окружающей среды. Своевременное создание собственных мощностей позволит не только закрыть собственные потребности, но также покрыть потребности других участников казахстанской золотодобывающей отрасли, снизив их зависимость от иностранных производителей цианида.

Стратегические проекты Компании с реализацией в среднесрочной перспективе

Внедрение технологии «Альбион» на ЗИФ «Пустынное»

В настоящее время Компания продает концентраты, полученные из упорных руд, предприятиям с пирометаллургическими переделами с существенной скидкой к ценам LBMA. К 2026 году Компания планирует ввести в эксплуатацию новый цех на ЗИФ «Пустынное», где золотосодержащие концентраты упорных руд будут перерабатываться в слитки Доре на собственных производственных мощностях. В новом цехе будет использоваться технология «Альбион», разработанная и запатентованная швейцарской компанией Glencore в 1994 году. Технология «Альбион» предполагает ультратонкое измельчение рудных концентратов и их окислительное выщелачивание при атмосферном давлении.

Строительство завода по выпуску цианистого натрия

В настоящее время Компания импортирует из Российской Федерации порядка 10 тыс. тонн цианистого натрия, который является важным реагентом, используемым в производственном процессе. Запланированное расширение производства предполагает рост потребления цианистого натрия до 14 тыс. тонн в год. Запуск завода с предполагаемой мощностью 25 тыс. тонн продукции в год позволит удовлетворить потребности Компании и других казахстанских производителей золота, а также наладить экспорт в соседние страны. На заводе предполагается применение технологий американской компании DuPont/Chemours (США).

03

ОТЧЕТ МЕНЕДЖМЕНТА

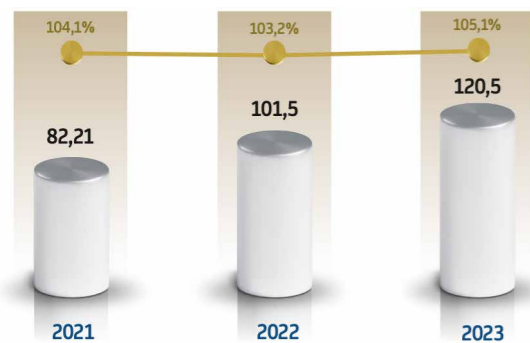
- 40 Макроэкономическая ситуация в Казахстане
- 42 Мировой рынок золота
- 43 Страны, лидирующие по добыче золота
- 44 Динамика цен на золото
- 45 Производство золота в Казахстане
- 45 Основные показатели производства золота в Казахстане
- 47 Операционная деятельность Компании
- 47 Продуктовая линейка Компании
- 48 Основные операционные показатели
- 49 Производственные показатели в разрезе проектов и месторождений
- 51 Финансовые результаты





Макроэкономическая ситуация в Казахстане

ДИНАМИКА ВВП

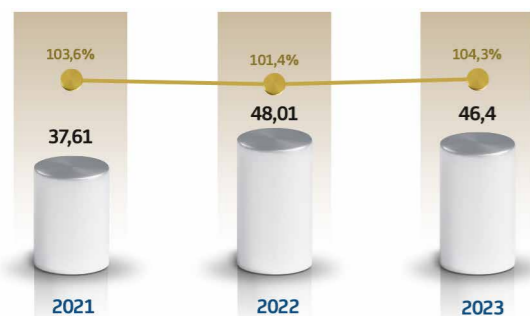


Казахстанский ВВП за 2023 год вырос в номинальном выражении по сравнению с предыдущим годом на 18,7% и достиг 120,5 трлн тенге. Рост ВВП в реальном выражении составил 5,1% (в 2022 г. – 3,2%).

Наиболее высокие роста наблюдались в торговле (+11,3%) и строительстве (+13,3%). Рост промышленности в реальном выражении составил 4,2%, в то время как производство сельскохозяйственной продукции упало на 7,9%.

Источник: БНС АСПиР РК

ПРОМЫШЛЕННОЕ ПРОИЗВОДСТВО

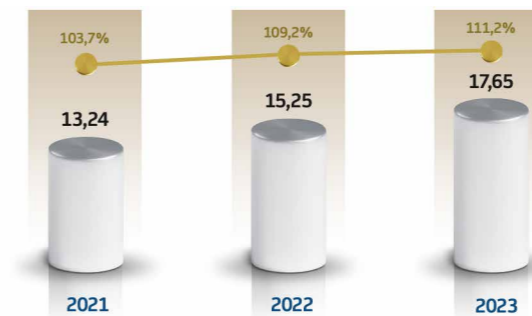


Объем произведенной в 2023 году промышленной продукции в стоимостном выражении составил 46,4 трлн тенге, в т.ч. продукции горнодобывающей промышленности – 21,8 трлн тенге, обрабатывающей промышленности – 21,6 трлн тенге. Рост промышленности в реальном выражении составил 4,3%, рост производства в горнодобывающем сегменте – 4,6%, обрабатывающем – 4,1%.

● Производство промышленной продукции, трлн тенге
● ИФО промышленного производства, год к году

Источник: БНС АСПиР РК

ИНВЕСТИЦИИ В ОСНОВНОЙ КАПИТАЛ

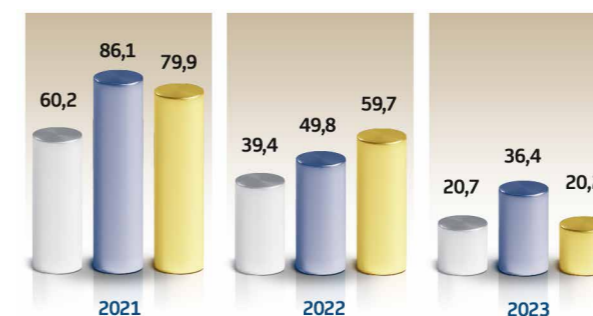


Инвестиции в основной капитал составили в 2023 году 17,65 трлн тенге, что на 0,9 трлн тенге выше уровня предыдущего года. В реальном выражении инвестиции в основной капитал выросли на 11,2%. Доля инвестиций в основной капитал промышленных предприятий в совокупном объеме инвестиций в основной капитал составила 45,0%.

● Инвестиции в основной капитал, трлн тенге
● ИФО инвестиций в основной капитал, год к году

Источник: БНС АСПиР РК

ВНЕШНЯЯ ТОРГОВЛЯ

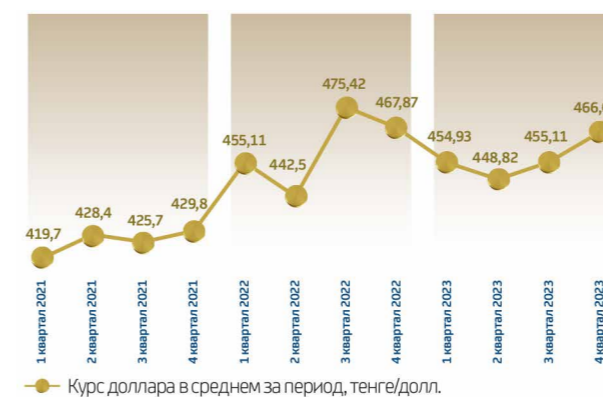


Объем казахстанского экспорта снизился с 86,1 до 79,9 млрд долл. преимущественно вследствие ухудшения конъюнктуры на мировых сырьевых рынках. Импорт вырос 49,8 до 59,7 млрд долл. Рост импорта при снижении экспорта привел к сокращению положительного сальдо торгового баланса с 36,4 до 20,2 млрд долл.

● Экспорт, млрд долл.
● Импорт, млрд долл.
● Торговый баланс, млрд долл.

Источник: НБ РК

КУРС ТЕНГЕ



Курс доллара США по отношению к тенге в 2023 году снизился с 462,5 тенге/долл. на начало года до 454,56 тенге/долл. на конец года. Среднегодовой курс составил 456,31 тенге/долл., что несколько ниже аналогичного показателя за предыдущий год (460,48 тенге/долл.). Основной причиной усиления тенге стал рост экспорта на фоне благоприятной внешнеэкономической конъюнктуры.

Источник: НБ РК

Мировой рынок золота

ГЕОЛОГИЧЕСКИЕ ЗАПАСЫ

ИЗВЛЕКАЕМЫЕ ЗАПАСЫ ЗОЛОТА ПО СТРАНАМ, ТЫС. ТОНН



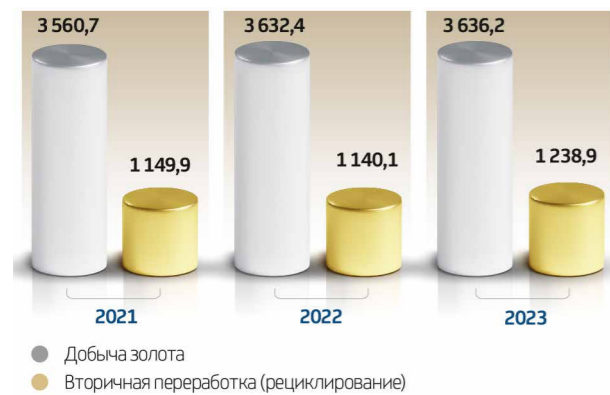
Источник: USGS, оценка на конец 2023 года

Согласно оценкам USGS, совокупные мировые извлекаемые запасы золота составляют 59 тыс. тонн (оценка по состоянию на конец 2023 года). Лидерами по запасам золота являются Австралия (12 тыс. тонн),

Россия (11 тыс. тонн), ЮАР (5,0 тыс. тонн), США (3,0 тыс. тонн) и Китай (3 тыс. тонн). Казахстан и Гана обладают примерно равными запасами (по 1 тыс. тонн) и разделяют 13 и 14 места.

ПРОИЗВОДСТВО И ПРЕДЛОЖЕНИЕ

МИРОВОЕ ПРОИЗВОДСТВО ЗОЛОТА, ТОНН

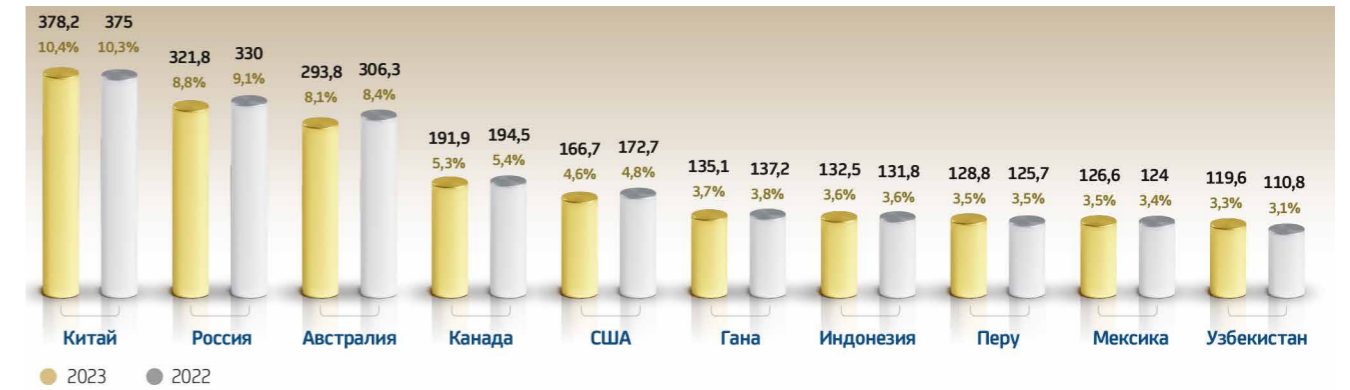


Источник: WGC

По данным WGC, совокупное мировое производство золота выросло в 2023 году по сравнению с 2022 годом на 2,1% и достигло 4 875,2 тонны. При этом объемы добычи составили 3 636,2 тонны (+0,1%), а объем золота, полученного при вторичной переработке, – 1 238,9 тонны (+8,7%). С учетом операций хеджирования, проводимых производителями золота, совокупное предложение золота составило 4 930,4 тонны, что на 3,66% выше уровня 2022 года.

СТРАНЫ, ЛИДИРУЮЩИЕ ПО ДОБЫЧЕ ЗОЛОТА

ДОЛЯ В МИРОВОЙ ДОБЫЧЕ (%) И ОБЪЕМ ДОБЫЧИ (ТОНН) 10 СТРАН – КРУПНЕЙШИХ ПРОИЗВОДИТЕЛЕЙ ЗОЛОТА



Источник: WGC, собственные расчеты

Согласно информации WGC, крупнейшими производителями золота в мире по итогам 2023 года стали Китай (378,2 тонны), Россия (321,8 тонны), Австралия (293,8 тонны), Канада (191,9 тонны), США (166,7 тонны), Гана (135,1 тонны), Индонезия (132,5 тонны), Перу (128,8 тонны), Мексика (126,6 тонны) и Узбекистан

(119,6 тонны). Доля этих стран в мировой добыче золота составила в 2022 году 55,3%, в 2023 году – 54,9%.

По данным WGC, Казахстан по итогам 2023 г. находился на 15 месте по объему добычи золота (86,3 тонны, около 2,4% от мирового объема добычи).

МИРОВОЙ СПРОС НА ЗОЛОТО, ТОНН

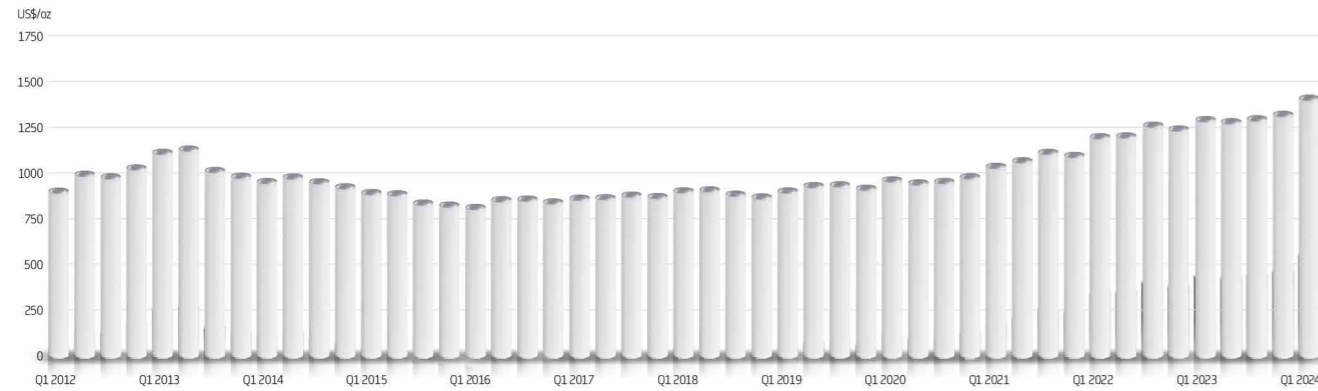


Источник: WGC

Совокупный мировой спрос на золото вырос в 2023 году по сравнению с 2022 годом на 3,6% и составил 4 930,4 тонны. Рост совокупного спроса обеспечивался увеличением закупок со стороны участников внебиржевого рынка (+402,5 тонны), которое нивелировало падение спроса во всех других сегментах. Так, спрос в сегменте ювелирного производства снизился на 0,2%, промышленности – на 3,6%; спрос со стороны инвесторов упал на 15,5%, центральных банков – 4,1%. В целом объем приобретения золота в этих четырех сегментах снизился на 231,5 тонны.

По данным WGC с отсылкой на МВФ, совокупные золотые резервы центральных банков выросли за 2023 г. с 35 482,7 до 35 947,8 тонн.

СЕБЕСТОИМОСТЬ ПРОИЗВОДСТВА ЗОЛОТА



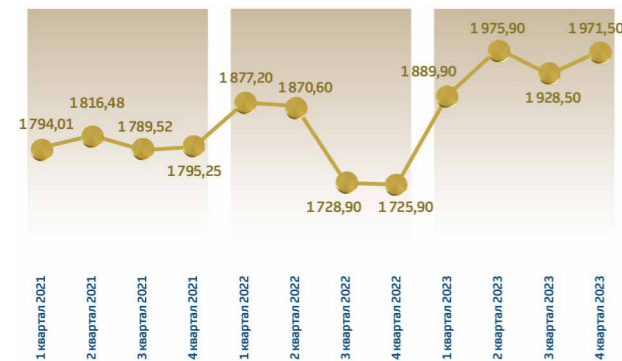
Источник: WGC

Совокупные удельные затраты (AISC) выросла с 1 279 долл./oz в 4 кв. 2022 года до 1 342 долл./oz в 4 кв. 2023 г. По мнению экспертов WGC основной причи-

ной роста себестоимости добычи стало инфляционным давлением, в т.ч. рост цен на топливо и электроэнергию, а также рост стоимости наемного труда.

ДИНАМИКА ЦЕН НА ЗОЛОТО

ДИНАМИКА ЦЕН НА ЗОЛОТО (LBMA GOLD PRICE PM) В СРЕДНЕМ ЗА КВАРТАЛ, ДОЛЛ./OZ



Источник: WGC

В условиях неопределенности трендов мировой политики и сохранения международной геополитической напряженности золото, как и прежде, воспринимается как один из основных «защитных активов», что способствует росту цен на него. Во 2 кв. 2023 года цена на золото достигла исторически максимального уровня в 1 975 долл./oz., после чего несколько снизилась до 1 928,5 долл./oz. в 3 кв. и вновь выросла до 1 971,5 долл./oz. в 4 кв. 2023 г. В целом уровень цен в 2023 году был существенно выше уровня 2022 года, а в 1 полугодии 2024 года тенденция роста цены золота даже усилилась.

Производство золота в Казахстане

По данным БНС АСПиР РК, в 2023 году в Казахстане было добыто 41 919,2 тыс. тонн золотосодержащей руды, что на 14,3% выше уровня 2022 года. Производство золотосодержащего концентрата снизилось на 26,8% и составило 335,8 тыс. тонн. Производство необработанного и полубработанного золота выросло на 1,1% и составило 131,2 тонны, однако производство аффинированного золота снизилось на 2,8% до примерно 71 тонны.

В 2023 году около трети (32,4%) золота было произведено в Акмолинской области. Доли Восточно-Казахстанской, Карагандинской, Костанайской, Абайской и Жамбылской областей составили 28,1%, 8,6%, 4,1%, 2,5% и 1,8% соответственно. На Северо-Казахстанскую, Павлодарскую, Туркестанскую и Улытаускую области в совокупности приходится примерно 0,8% всего производства за 2023 год.

Доля Группы Алтыналмас в производстве золота по итогам отчетного года составила 11,5%. В число крупнейших производителей также входят KAZ Minerals PLC (3,8%), ТОО «Полиметалл Евразия» (25%),


ТОО «Корпорация Казахмыс» (5,6%), ТОО «Казцинк» (14,2%) и ТОО «RG Gold» (5,0%).

В Казахстане функционируют три аффинажных производства: аффинажный завод Усть-Каменогорского металлургического комплекса (ТОО «Казцинк»), аффинажный цех Балхашского медеплавильного завода (ТОО «Корпорация Казахмыс») и аффинажный завод ТОО «Тау-Кен Алтын». Аффинажные производства используют различные технологии: на Усть-Каменогорском металлургическом комплексе применяется химическое рафинирование золота с использованием царской водки, на Балхашском медеплавильном заводе – процесс Миллера (продувка полуфабриката газообразным хлором), на заводе ТОО «Тау-Кен Алтын» используется электрохимическое рафинирование.

Весь производимый Группой Алтыналмас сплав Доре направляется для проведения аффинажа на завод ТОО «Тау-Кен Алтын», расположенный в городе Астана. После проведения аффинажа ТОО «Тау-Кен Алтын» продает золото в слитках НБРК.


ОСНОВНЫЕ ПОКАЗАТЕЛИ ПРОИЗВОДСТВА ЗОЛОТА В КАЗАХСТАНЕ

ДОБЫЧА РУДЫ, ТЫС. ТОНН



Источник: БНС АСПиР РК

ПРОИЗВОДСТВО КОНЦЕНТРАТА, ТЫС. ТОНН



Источник: БНС АСПиР РК

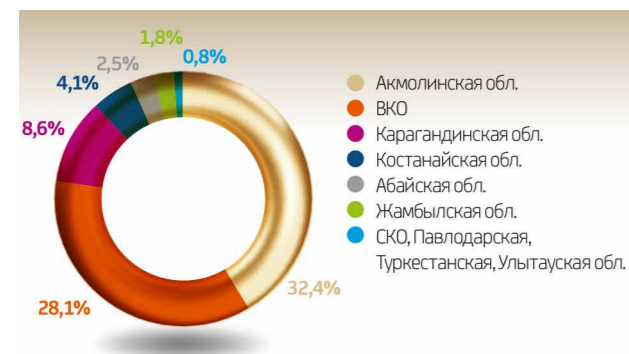


ЗОЛОТО НЕОБРАБОТАННОЕ И ПОЛУОБРАБОТАННОЕ, КГ




Источник: БНС АСПиР РК

ПРОИЗВОДСТВО ЗОЛОТА В 2023 ГОДУ В РАЗРЕЗЕ ОБЛАСТЕЙ



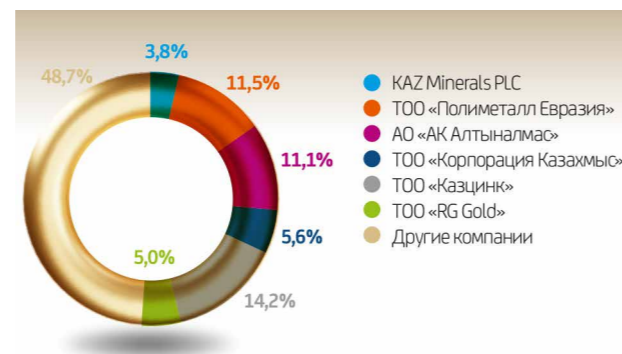
Источник: БНС АСПиР РК, собственные расчеты

ЗОЛОТО АФФИНИРОВАННОЕ, КГ



Источник: БНС АСПиР РК

ПРОИЗВОДСТВО ЗОЛОТА В 2023 ГОДУ В РАЗРЕЗЕ ПРОИЗВОДИТЕЛЕЙ



Источник: БНС АСПиР РК, веб-ресурсы компаний, собственные расчеты

Операционная деятельность Компании

ПРОДУКТОВАЯ ЛИНЕЙКА КОМПАНИИ

Основой продуктовой линейки Группы Алтыналмас является золото в слитках Доре, катодное и шлиховое золото. Эти виды продукции поставляются на аффинажный завод ТОО «Тау-Кен Алтын», который производит дальнейшую аффинажную очистку и поставляет аффинированное золото в НБ РК. В 2021 году часть аффинированного золота была продана Компанией в НБ РК самостоятельно.

Расчеты по поставкам золота, произведенного Компанией, осуществляются в тенге. Цена реализации устанавливается исходя из среднего значения утреннего и вечернего фиксинга цены LBMA в долларах, усредненного на весь месяц поставки, и официального курса доллара к тенге.

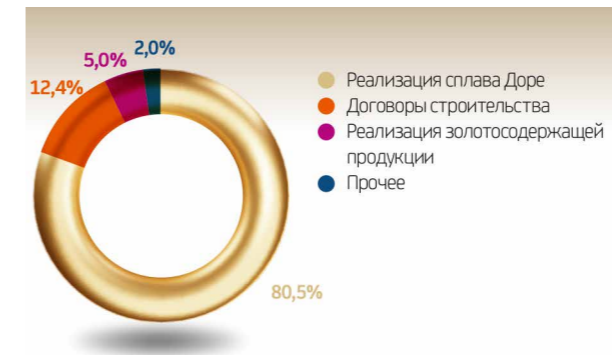
В 2023 году наибольшая доля продаж Компании приходилась на два вида продукции:

- **золотосеребряный сплав (сплав Доре)** – 13 688 013,83 граммов на сумму 388 954 343 298,04 тенге;
- **флотационный концентрат** – 1 096 944,77 грамма на сумму 24 119 054 357,46 тенге (27 013 340 880,37 тенге с учетом НДС).

Продуктовая линейка также включает в себя такие золотосодержащие продукты, такие как «угольная мелочь» (отходы производства по технологии СІР), гравитационный концентрат и кварцевая руда. Эти продукты реализуются покупателям из Казахстана (ТОО «Корпорация Казахмыс»).

2 июня 2021 года Компания приобрела 100%-ную долю участия в уставном капитале ТОО «AAEngineering Group», основными видами деятельности которой является проектирование, строительство и реконструкция промышленных объектов сектора ГМК. По итогам 2023 года доля выручки по договорам ТОО «AAEngineering Group» и его дочерних компаний на проведение строительных работ и оказание услуг по проектированию составила 12,3% от совокупной выручки Группы Алтыналмас. В частности, ТОО «AAEngineering Group» получила доход от реализации строительных контрактов с ТОО «RG Processing» (Казахстан) и ТОО «Корпорация Казахмыс».

СТРУКТУРА ДОХОДОВ ГРУППЫ АЛТЫНАЛМАС В РАЗРЕЗЕ ВИДОВ ПРОДУКЦИИ В 2023 ГОДУ

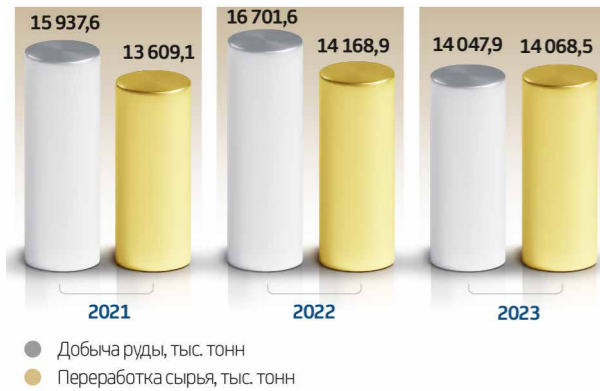


По итогам 2023 года выручка Компании 483,4 млрд тенге, что на 1,4% ниже уровня 2022 года. В структуре выручки 80,5% приходится на реализацию сплава Доре, 12,4% – на выручку по договорам строительства, 5,0% – на реализацию золотосодержащей продукции.



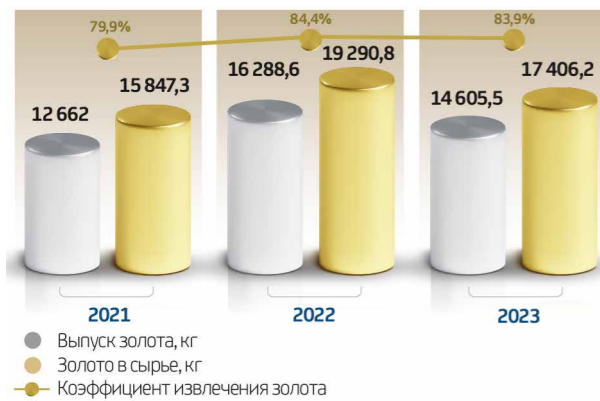
ОСНОВНЫЕ ОПЕРАЦИОННЫЕ ПОКАЗАТЕЛИ

ДОБЫЧА И ПЕРЕРАБОТКА СЫРЬЯ



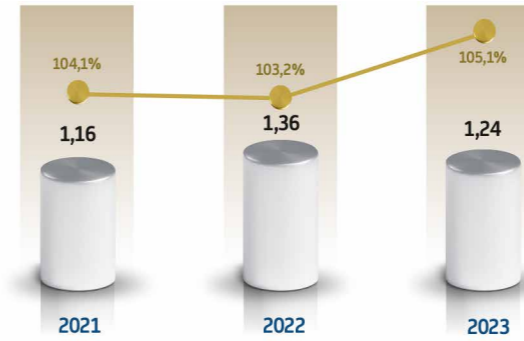
В 2023 году имело место некоторое снижение производственных показателей Компании, обусловленное приостановкой деятельности рудника Бестобе и корректировкой планов добычи. Объем добычи руды сократился по сравнению с 2022 годом на 15,9% и составил 14,048 млн тонн. В то же время снижение объемов переработки сырья было незначительным (-0,7%).

ВЫПУСК ЗОЛОТА



Выпуск золота снизился на 0,6% и составил 14 606 кг (или 469,6 тыс. унций). Наряду со снижением объемов перерабатываемого сырья факторами, обусловившими уменьшение выпуска, стали падение коэффициента извлечения золота из сырья с 84,4% до 83,9% и уменьшение среднего содержания золота в сырье с 1,36 до 1,24 г/т.

СЕБЕСТОИМОСТЬ ДОБЫЧИ ЗОЛОТА



Уменьшение содержания золота в сырье и выпуска золота повлияло на рост совокупных удельных затрат, которые увеличились с 1 004 долл./oz в 2022 году до 1 357 долл./oz в 2023 году.

Кроме того, негативное влияние на себестоимость добычи оказали увеличение производственных затрат, рост ставки НДС и увеличение расходов на инвестиции.

ФАКТОРНЫЙ АНАЛИЗ ДИНАМИКИ ВЫПУСКА, ТЫС. ОЗ ЗОЛОТА



Совокупный выпуск золота снизился на 54,1 тыс. оз, в т.ч. на 3,7 тыс. оз за счет уменьшения объема переработки, на 47,4 тыс. оз за счет снижения содержания золота в сырье и на 3,0 тыс. оз за счет снижения коэффициента извлечения.

ПРОИЗВОДСТВЕННЫЕ ПОКАЗАТЕЛИ В РАЗРЕЗЕ ПРОЕКТОВ И МЕСТОРОЖДЕНИЙ

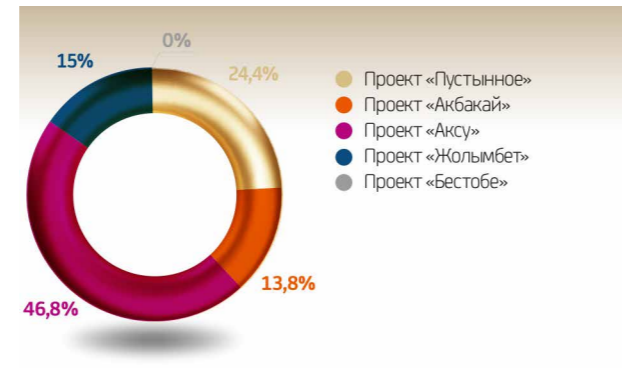
В 2023 году наибольшие объемы руды были добыты на месторождениях проектов «Аксу» (46,8%) и «Пустынное» (31,3%); эти проекты также лидируют по производству золота (46,8% и 24,4% соответственно). Доли проектов «Акбакай» и «Жолымбет» существенно ниже и составили 9,2% и 12,8% в добыче руды и 13,8% и 15,0% в производстве золота соответственно.



ДОБЫЧА РУДЫ В 2023 ГОДУ В РАЗРЕЗЕ ПРОЕКТОВ



ПРОИЗВОДСТВО ЗОЛОТА В 2023 ГОДУ В РАЗРЕЗЕ ПРОЕКТОВ



ОПЕРАЦИОННЫЕ ПОКАЗАТЕЛИ КОМПАНИИ ЗА 2023 ГОД В РАЗРЕЗЕ ОТДЕЛЬНЫХ МЕСТОРОЖДЕНИЙ

МЕСТОРОЖДЕНИЕ	ДОБЫЧА РУДЫ, ТЫС. ТОНН	ПЕРЕРАБОТКА СЫРЬЯ, ТЫС. ТОНН	СОДЕРЖАНИЕ ЗОЛОТА В СЫРЬЕ, Г/Т	КОЭФФИЦИЕНТ ИЗВЛЕЧЕНИЯ	ВЫПУСК ЗОЛОТА, OZ	ВЫПУСК ЗОЛОТА, КГ
ПРОЕКТ «ПУСТЫННОЕ»						
«Пустынное»	1 444,2	2 549,5	0,89	74%	53 642,5	1 668
«Долинное»	2 946,1	2 913,7	0,78	84%	61 061,6	1 899
ПРОЕКТ «АКБАКАЙ»						
«Акбакай»	358,3	1 260,8	2,02	79%	64 794,0	2 015
ПРОЕКТ «АКСУ»						
«Аксу-2»	6 306,7	4 223,2	1,27	93%	161 367,1	5 019
«Кварцитовые горки»	263,7	526,6	2,52	84%	29 365	913
ТМО «Аксу»	-	745,5	1,00	93%	28 449,9	885
ПРОЕКТ «ЖОЛЫМБЕТ»						
«Жолымбет»	1 280,2	31,9	3,01	88%	446,7	14
ТМО «Жолымбет»	517,4	1 810,2	1,54	77%	69 877,1	2 173
ПРОЕКТ «БЕСТОБЕ»						
«Бестобе»	0,4	-	-	-	141,9	4
ТМО «Бестобе»	-	-	-	-	-	-

Финансовые результаты

Совокупные активы Компании снизились за 2023 год на 1,3% и составили 731,8 млрд тенге, преимущественно за счет полной реализации активов, предназначенных для продажи, и снижения стоимости долгосрочных активов на 2,2%. Рост долгосрочных активов был обусловлен ростом балансовой стоимости активов по отложенному налогу и группировки «Прочие долгосрочные активы» (преимущественно руды с низким содержанием золота, не предназначенной для переработки в течение одного года).

Текущие активы Компании выросли на 0,3% и составили 262,8 млрд тенге. При этом наблюдался рост денежных средств, налоговых активов, контрактных

активов и дебиторской задолженности при снижении товарно-материальных запасов, предоплаты по КПН и прочих краткосрочных активов.

Размер долгосрочных обязательств Компании снизился на 82,8% (с 213,5 до 36,8 млрд тенге) преимущественно за счет реклассификации существенной долгосрочных займов в краткосрочные. При этом размер краткосрочных обязательств вырос с 138,7 до 253,8 млрд тенге.

Капитал Компании вырос на 29,9% (с 266,5 до 346,1 млрд тенге) за счет роста нераспределенной прибыли с 233,7 до 313,3 млрд тенге.

СТРУКТУРА БАЛАНСА (НА КОНСОЛИДИРОВАННОЙ ОСНОВЕ), ТЫС. ТЕНГЕ НА КОНЕЦ ПЕРИОДА

	2021	2022	2023	ИЗМЕНЕНИЕ 2023/2022
АКТИВЫ				
Текущие активы	271 730 752	261 946 743	262 765 160	0,3%
Долгосрочные активы	469 108 246	479 674 031	469 084 546	-2,2%
Активы, предназначенные для продажи	265 020	80 061	-	-
Активы	741 104 018	741 700 835	731 849 706	-1,3%
ОБЯЗАТЕЛЬСТВА И СОБСТВЕННЫЕ КАПИТАЛ				
Текущие обязательства	541 382 486	261 692 939	348 917 102	33,3%
Долгосрочные обязательства	38 688 198	213 540 482	36 824 420	-82,8%
Капитал	161 033 334	266 467 414	346 108 184	29,9%
Капитал и обязательства	741 104 018	741 700 835	731 849 706	-1,3%
ПОКАЗАТЕЛИ СТРУКТУРЫ БАЛАНСА				
Коэффициент текущей ликвидности	0,50	1,00	0,75	-0,25 п.
Коэффициент автономии (капитал/активы)	0,22	0,36	0,47	+0,07 п.



В отчетном периоде выручка от реализации снизилась в сравнении с 2022 годом на 1,4% и составила в абсолютном выражении 483,4 млрд тенге. Снижение выручки было обусловлено снижением объемов добычи руды и выпуска продукции.

Себестоимость продаж выросла на 7,6% – с 304,0 до 327,0 млрд тенге – преимущественно за счет роста расходов по строкам «Материалы и запасные части» (с 90,6 до 96,4 млрд тенге), «Износ и амортизация» (с 55,5 до 61,8 млрд тенге), «Налог на добычу полезных ископаемых» (с 24,2 до 35,8 млрд тенге) и «Буровые работы» (с 11,7 до 19,2 млрд тенге) при некотором снижении значения по ряду других строк.

Снижение выручки при росте себестоимости продаж и убытка от обесценения нефинансовых активов (при расчете валовой прибыли учитывалось обесценение основных средств и ТМЗ) привело к снижению валовой прибыли на 20,3%. На фоне существенного снижения прочих операционных доходов операционная прибыль также снизилась на 28,1% и составила 100,8 млрд тенге. Прибыль до налогообложения снизилась на 32,6% и составила 79,6 млрд тенге.

Снижение прибыли привело к падению рентабельности активов с 15,3% до 10,9% и рентабельности капитала с 42,5% до 23,0%.

ДОХОДЫ И РАСХОДЫ (НА КОНСОЛИДИРОВАННОЙ ОСНОВЕ), ТЫС. ТЕНГЕ ЗА ПЕРИОД

	2021	2022	2023	ИЗМ. 2023 К 2022 ГОДУ
Выручка от реализации	347 847 304	490 304 980	483 375 797	-1,4%
Себестоимость реализации	(187 080 346)	(304 029 268)	(327 018 635)	7,6%
Убыток от обесценения нефинансовых активов	(19 399 969)	(9 497 187)	(15 428 539)	62,5%
Валовая прибыль	141 366 989	176 778 525	140 928 623	-20,3%
Общие и административные расходы	(34 806 788)	(34 364 634)	(33 590 989)	-2,3%
Расходы по реализации	(1 353 608)	(742 517)	(765 251)	3,1%
Прочие операционные доходы	3 428 904	7 308 612	2 324 405	-68,2%
Прочие операционные расходы	(3 384 775)	(8 199 323)	(7 858 078)	-4,2%
Восстановление убытка от обесценения финансовых активов, нетто	153 186	(115 684)	216 718	-
Убыток от обесценения нефинансовых активов, нетто	(6 882 641)	(450 917)	(435 221)	-3,5%
Операционная прибыль	98 521 267	140 214 062	100 820 207	-28,1%
Финансовые доходы	1 256 952	5 484 273	3 859 374	-29,6%
Финансовые расходы	(24 561 822)	(33 364 100)	(25 525 052)	-23,5%
Положительная/ (Отрицательная) курсовая разница, нетто	22 010 789	185 309	(3 314 948)	-
Прибыль до налогообложения	97 227 186	112 519 544	75 839 581	-32,6%
Расходы по подоходному налогу	(8 573 640)	699 175	3 780 361	Рост в 5,5 раза
Прибыль за год	88 653 546	113 218 719	79 619 942	-29,7%
Прочий совокупный доход	713 181	4 481	40 903	Рост в 9,1 раза
Итого совокупный доход за год	89 366 727	113 223 200	79 660 845	-29,6%
ПОКАЗАТЕЛИ РЕНТАБЕЛЬНОСТИ				
ROS (по чистой прибыли)	25,7%	23,1%	16,5%	+6,6 п. п.
ROA	13,8%	15,3%	10,9%	-4,4 п. п.
ROE	69,2%	42,5%	23,0%	-19,5 п. п.

04

КОРПОРАТИВНОЕ УПРАВЛЕНИЕ

- 56 Система корпоративного управления
- 58 Корпоративная этика
- 58 Структура акционерного капитала
- 59 Права и обязанности акционеров
- 60 Информационная политика
- 60 Выплата дивидендов
- 61 Органы управления
- 62 Общее собрание акционеров
- 62 Совет директоров
 - 62 Принципы назначения в Совет директоров
- 63 Состав Совета директоров
- 65 Деятельность Совета директоров
- 66 Комитеты при Совете директоров
 - 66 Аудиторский комитет
 - 66 Комитет службы риск-менеджмента
 - 67 Комитет по назначениям и вознаграждениям
 - 68 Комитет по безопасности и ООС
- 68 Правление
 - 68 Состав Правления
 - 71 Деятельность Правления
- 72 Вознаграждение ключевого управленческого персонала
- 72 Противодействие коррупции
- 73 COMPLIANCE-контроль
- 74 Управление конфликтом интересов
- 74 Соответствие требованиям законодательства
- 75 Защита прав человека
- 75 Внутренний аудит
- 76 Внешний аудит
- 76 Практика закупок
- 77 Крупные сделки и сделки с заинтересованностью



Система корпоративного управления

Корпоративное управление Компании базируется на профессионализме, честности, справедливости, ответственности, профессионализме и компетентности, оно направлено на создание доверия в отношениях, возникающих в процессе управления Компанией. Эффективность корпоративного управления подра-

зумекает соблюдение прав и интересов всех заинтересованных сторон и способствует успешному развитию Компании, в том числе росту ее капитализации, обеспечению стабильного финансового состояния и прибыльности.

ПРИНЦИПЫ КОРПОРАТИВНОГО УПРАВЛЕНИЯ АО «АК АЛТЫНАЛМАС»




Реализация фундаментальных прав акционеров в части:

- доступа к информации о деятельности Компании;
- распоряжения принадлежащими им акциями;
- участия в управлении Компанией;
- получения причитающейся им части прибыли (дивидендов) и т. д.



В своей деятельности органы управления Компании обеспечивают:

- реализацию долгосрочных стратегических целей Компании;
- принятие эффективных управленческих решений с учетом складывающейся экономической и рыночной конъюнктуры;
- эффективное управление рисками Компании;
- оптимальное распределение ресурсов, имеющихся в распоряжении Компании;
- соблюдение требований законодательства Казахстана;
- полную прозрачность и подотчетность перед акционерами;
- максимальное соблюдение интересов акционеров.



Предоставление всем заинтересованным лицам, включая акционеров, контрагентов, партнеров, существующих и потенциальных инвесторов, представителей государственных органов и СМИ, доступной, актуальной, правдивой и понятной информации о Компании и ее деятельности в необходимом и достаточном объеме



Строгое соответствие внутренней нормативной базы и принимаемых должностными лицами и органами Компании решений законодательству, а также правилам корпоративной и деловой этики



ЭФФЕКТИВНАЯ ДИВИДЕНДНАЯ ПОЛИТИКА

Прозрачность механизма определения размера дивидендов по простым и привилегированным акциям Компании, порядка их начисления и выплаты



ЭФФЕКТИВНАЯ КАДРОВАЯ ПОЛИТИКА

Развитие партнерских отношений между Компанией и ее работниками, защита прав работников в решении социальных вопросов, улучшение условий труда и создание благоприятной атмосферы в трудовом коллективе



ОХРАНА ОКРУЖАЮЩЕЙ СРЕДЫ

Бережное и рациональное отношение к окружающей среде, минимизация вреда, наносимого экологии, жизни и здоровью человека



УРЕГУЛИРОВАНИЕ КОРПОРАТИВНЫХ КОНФЛИКТОВ

Добросовестное выполнение работниками и руководителями Компании своих должностных обязанностей, минимизация возможностей для появления конфликта интересов, соблюдение этических стандартов, урегулирование возникающих конфликтов путем переговоров

Правила и принципы корпоративного управления АО «АК Алтыналмас» закреплены в Кодексе корпоративного управления (ККУ), утвержденном Общим собранием акционеров 20 декабря 2005 года. Компания неукоснительно соблюдает все положения ККУ с момента его утверждения.

Компания осуществляет свою деятельность, признавая верховенство Конституции, законов и других нормативных правовых актов по отношению к внутренним документам Компании и не допуская принятия решений по личному усмотрению должностных лиц и иных работников Компании.

Акционеры, владеющие голосующими акциями, и Совет директоров Компании не вмешиваются в оперативную деятельность Компании, за исключением случаев, предусмотренных законодательством РК и Уставом.

Совет директоров и Правление Компании осуществляют свою деятельность в соответствии с принципами профессионализма, разумности при принятии решений, избегания возникновения конфликта интересов.

Информация о корпоративных событиях и иная значимая с точки зрения соблюдения интересов заинтересованных сторон информация раскрывается в соответствии с требованиями законодательства РК.

В Компании создан и функционирует институт корпоративного секретаря при Совете директоров, который обеспечивает эффективную деятельность Совета директоров, а также его взаимодействие с исполнительным органом Компании в соответствии с положениями Устава и другими внутренними документами Компании.

Корпоративная этика

Основные принципы корпоративной этики Компании закреплены в Кодексе корпоративной этики АО «АК Алтыналмас», утвержденном Советом директоров в 2019 году. Кодекс регламентирует базовые аспекты поведения, ценности и принципы, которыми руководствуется АО «АК Алтыналмас» и его работники при осуществлении своей деятельности, в том числе:

- Безопасность труда;
- Взаимоотношения в коллективе;
- Устойчивое развитие;
- Поведение сотрудников;
- Командный дух;
- Взаимоотношения с партнерами.



Структура акционерного капитала

В течение 2023 года Компания не осуществляла дополнительный выпуск, размещение либо выкуп простых и привилегированных акций. По состоянию на 1 января 2024 года количество объявленных простых акций Компании составило 50 000 000 штук,

количество размещенных простых акций – 10 833 333 штуки. Количество размещенных привилегированных акций составило 5 267 штук, количество выкупленных привилегированных акций – 4 830 штук, количество привилегированных акций в обращении – 437 штук.

СОСТАВ АКЦИОНЕРОВ КОМПАНИИ В 2023 ГОДУ

	НА 1 ЯНВАРЯ 2023 ГОДА		НА 1 ЯНВАРЯ 2024 ГОДА	
	ШТУК	ДОЛЯ	ШТУК	ДОЛЯ
GOUDEN RESERVES B.V.	6 500 000	60,0%	6 500 000	60,0%
Джуманбаев В.В.	2 166 668	20,0%	2 166 668	20,0%
Канашев Д.Б.	1 137 499	10,5%	1 137 499	10,5%
Ветиул И.Ф.	704 166	6,5%	704 166	6,5%
Прочие акционеры	325 000	3%	325 000	3%

Права и обязанности акционеров

Права и обязанности акционеров Компании закреплены в Уставе АО «АК Алтыналмас» (Устав), утвержденном решением Общего собрания акционеров от 25 мая 2022 года. В соответствии с Уставом акционер вправе:

- участвовать в управлении Компанией в порядке, предусмотренном настоящим Уставом и законодательством РК;
- при владении самостоятельно или в совокупности с другими акционерами 5% (пятью) и более процентами голосующих акций Компании предлагать Совету директоров включить дополнительные вопросы в повестку дня Общего собрания акционеров;
- получать дивиденды в порядке, предусмотренном Уставом и законодательством РК;
- получать информацию о деятельности Компании, в том числе знакомиться с финансовой отчетностью в порядке, определенном Общим собранием акционеров или Уставом;
- получать выписки от регистратора акций Компании и (или) номинального держателя, подтверждающие его право собственности на акции;
- предлагать Общему собранию акционеров кандидатуры для избрания в Совет директоров;
- оспаривать в судебном порядке принятые органами Компании решения;
- обращаться в Компанию с письменными запросами о ее деятельности и получать мотивированные ответы в течение 30 (тридцати) календарных дней с даты поступления запроса;
- получать часть имущества при ликвидации Компании;
- осуществлять преимущественную покупку акций или других ценных бумаг Компании, конвертируемых в ее акции, в порядке, установленном законодательством РК;
- при владении самостоятельно или в совокупности с другими акционерами 5% (пятью) и более процентами голосующих акций обращаться в судебные органы от своего имени с требованием о возмещении Компании ее должностными лицами причиненных ей убытков и возврате Компании ее должностными лицами и (или) их аффилированными лицами прибыли (дохода), полученной ими в результате принятия решений о заключении (предложения

- к заключению) крупных сделок и (или) сделок, в совершении которых имелась заинтересованность;
- участвовать в принятии Общим собранием акционеров решения об изменении количества акций Компании или изменении их вида в порядке, предусмотренном законодательством РК;
- осуществлять любые другие права, предусмотренные Уставом и законодательством РК.

Акционер Компании обязан:

- оплачивать акции;
- в течение 10 (десяти) календарных дней извещать Центральный депозитарий и (или) номинального держателя акций, принадлежащих данному акционеру, об изменении сведений, необходимых для ведения системы реестров держателей акций Компании;
- не разглашать информацию о Компании или ее деятельности, составляющую служебную, коммерческую или иную охраняемую законом тайну;
- исполнять иные обязанности в соответствии с положениями Устава и требованиями законодательства РК.

Акционер (или несколько акционеров, действующих на основании заключенного между ними соглашения), которому (которым в совокупности) принадлежат 10% или более процентов голосующих акций Компании (крупный акционер), также имеет право:

- требовать созыва внеочередного Общего собрания или обращаться в суд с иском о его созыве в случае отказа Совета директоров Компании в созыве Общего собрания;
- требовать созыва заседания Совета директоров Компании;
- назначать в любое время по своему усмотрению и за свой счет аудиторскую проверку деятельности Компании.

Простая акция Компании предоставляет акционеру право на:

- участие в Общем собрании акционеров Компании с правом голоса при решении всех вопросов, выносимых на голосование;
- получение дивидендов на основании соответствующего решения Общего собрания, а также части

имущества Компании при ее ликвидации в порядке, установленном законодательством.

Привилегированная акция Компании предоставляет ее владельцу:

- преимущественное право перед акционерами – держателями простых акций – на получение дивидендов

дивидендов в минимальном гарантированном размере 500 (пятьсот) тенге в год на одну привилегированную акцию;

- право на часть имущества при ликвидации Компании в порядке, установленном законодательством.

Информационная политика

Компания доводит до сведения своих акционеров информацию о своей деятельности в объемах, установленных положениями Устава и требованиями законодательства РК. Акционеры Компании вправе обращаться к ее руководителю исполнительного органа (Председателю Правления) с письменным запросом информации о деятельности Компании, затрагивающей их интересы.

Публикация информации о деятельности Компании, подлежащей обязательному опубликованию, согласно требованиям законодательства РК, осуществляется на интернет-ресурсе Депозитария финансовой отчетности и интернет-ресурсе фондовой биржи.

Согласно положениям ККУ, раскрытие информации о деятельности Компании должно содействовать принятию решения о вхождении и участии в акционерном капитале со стороны новых акционеров Компании, а также способствовать позитивному решению инвесторов об участии в финансировании деятельности

Компании. Раскрытие информации о деятельности Компании должно учитывать следующие принципы:

- Информационная открытость призвана обеспечить максимальную обоснованность и прозрачность управления Компанией.
- Компания своевременно раскрывает информацию обо всех существенных фактах своей деятельности.
- Компания своевременно готовит документы, такие как проспекты ценных бумаг, ежеквартальные отчеты, сообщения о существенных корпоративных событиях.
- Компания принимает меры к защите конфиденциальной информации в соответствии с законодательством РК и внутренними документами Компании.
- Компания применяет эффективную систему контроля использования служебной и иной конфиденциальной информации. Работники Компании принимают на себя обязательство о неразглашении конфиденциальной информации.

Выплата дивидендов

Решение о выплате/невыплате дивидендов по простым акциям по итогам года принимается Годовым общим собранием акционеров Компании после проведения аудита финансовой отчетности Компании за соответствующий период. Внеочередное общее собрание акционеров вправе по итогам квартала, и (или) полугодия принимать решение о выплате дивидендов по простым акциям только после проведения аудита финансовой отчетности Компании за соответ-

ствующий период. Выплата дивидендов по простым акциям Компании осуществляется не позднее девяноста дней с момента принятия решения о выплате дивидендов при наличии сведений об актуальных реквизитах акционера в системе реестров держателей акций Компании.

Выплата дивидендов по привилегированным акциям осуществляется по итогам каждого квартала в течение 45 календарных дней после окончания соответствующего квартала, и не требует решения Общего собрания акционеров. Размер дивидендов, начисляемых по привилегированным акциям, не может быть меньше размера дивидендов, начисляемых по простым акциям за этот же период. Владельцы привилегированных акций имеют право на получение ежеквартальных дивидендов, размер которых составляет 500 тенге в год за акцию.

Не допускается начисление дивидендов по простым и привилегированным акциям Компании в следующих случаях:

- при отрицательном размере собственного капитала или если размер собственного капитала Компании станет отрицательным в результате начисления дивидендов по его акциям;
- если Компания отвечает признакам неплатежеспособности или несостоятельности в соответствии с законодательством Республики Казахстан о реабилитации и банкротстве, либо указанные признаки появятся у Компании в результате начисления дивидендов по его акциям.

Выплата дивидендов по простым акциям не производится до полной выплаты дивидендов по привилегированным акциям акционерам, имеющим право получения дивидендов, и по которым имеются актуальные

реквизиты в системе реестров держателей акций Компании.

Дивиденды по акциям Компании выплачиваются деньгами. По решению Общего собрания акционеров дивиденды по простым акциям могут быть выплачены ценными бумагами Компании при условии, что такая выплата осуществляется объявленными акциями Компании и выпущенными им облигациями при наличии письменного согласия акционера. Выплата дивидендов ценными бумагами по привилегированным акциям Компании не допускается. Отчуждение акций с невыплаченными дивидендами осуществляется с правом на их получение новым собственником акции, если иное не предусмотрено договором об отчуждении акций.

В 2022 и 2023 годах дивиденды по простым акциям не объявлялись и не выплачивались. В 2021 году было принято решение о выплате дивидендов по простым акциям за 2020 год в размере 25 470 600 000,98 тенге. Выплата дивидендов была проведена в полном объеме 30 июля 2021 года.

В 2023 году по привилегированным акциям были начислены и выплачены дивиденды в размере 206 тыс. тенге. В 2021 и 2022 годах были объявлены и выплачены дивиденды по привилегированным акциям в размере 214 и 221 тыс. тенге соответственно.

Органы управления

ОРГАНАМИ УПРАВЛЕНИЯ КОМПАНИИ ЯВЛЯЮТСЯ:



Общее собрание акционеров

В 2023 году Компания провела четыре общих собрания акционеров, в т.ч. одно годовое и три внеочередных. В рамках собраний были рассмотрены следующие вопросы:

- внесение изменений и дополнений в Устав Компании и утверждение Устава Компании в новой редакции;
- определение аудиторской организации, осуществляющей аудит Компании;
- рассмотрение рекомендаций Комитета Совета директоров по назначениям и вознаграждениям;
- утверждение консолидированной годовой финансовой отчетности Компании за 2022 год, а также начисление и выплата дивидендов по простым акциям Компании по итогам 2022 года;
- определение количественного состава, срока полномочий Совета директоров, избрание его членов, а также определение размера и условий выплаты вознаграждений и компенсации расходов членам Совета директоров за исполнение ими своих обязанностей;
- заключение Компанией крупных сделок, в том числе в совершении которых у Компании имеется заинтересованность, и др.

Совет директоров

Совет директоров осуществляет общее руководство деятельностью Компании за исключением вопросов, относящихся к исключительной компетенции Общего собрания акционеров. Деятельность Совета директоров строится на основе принципа максимального соблюдения интересов акционеров и направлена на повышение рыночной стоимости Компании.

Совет директоров:

- обеспечивает прозрачность процессов и повышение эффективности корпоративного управления

и деятельности Компании в целом перед акционерами;

- несет ответственность по раскрытию информации и информационному освещению деятельности Компании и обязан обосновать классификацию информации и обеспечить защиту и сохранность внутренней (служебной) информации;
- осуществляет контроль над деятельностью исполнительного органа.

Оценка работы членов Совета директоров осуществляется Общим собранием акционеров.

ПРИНЦИПЫ НАЗНАЧЕНИЯ В СОВЕТ ДИРЕКТОРОВ

В соответствии с Уставом Компании Совет директоров состоит из не менее чем четырех членов, включая Председателя Совета директоров и Председателя Правления. Не менее 30% от состава Совета директоров должны быть независимыми директорами.

Члены Совета директоров назначаются акционерами путем кумулятивного голосования. Акционер имеет право голосовать всеми и любым количеством принадлежащих ему акций за 1 (одного) кандидата

полностью или распределять имеющиеся голоса среди нескольких кандидатов на членство в Совете директоров. Кандидаты, набравшие наибольшее количество голосов, считаются избранными в состав Совета директоров.

Членом Совета директоров не может быть избрано лицо:

- а) не имеющее высшего или среднего специального образования;

- б) имеющее непогашенную или не снятую в установленном порядке судимость за умышленное уголовное преступление в Республике Казахстан или ином месте;
- в) потерявшее дееспособность на общий срок, составляющий более чем 3 (три) месяца в течение срока полномочий в качестве члена Совета директоров в прошлом; или
- г) ранее являвшееся руководящим работником юридического лица, которое было признано банкротом или подвергнуто консервации, санации, принудительной ликвидации во время руководства данным лицом в течение 5 (пяти) лет после даты принятия решения о банкротстве, консервации, санации, принудительной ликвидации;
- д) только для кандидатов в независимые директора – не имеющее 7-летнего опыта работы в качестве первого руководителя и/или члена совета директоров в компании соответствующей сферы дея-



- тельности, активы которой оцениваются не менее 500 000 000 (пятьсот миллионов) долларов США и с количеством персонала не менее 1 000 (одной тысячи) работников;
- е) при наличии конфликта интересов.

СОСТАВ СОВЕТА ДИРЕКТОРОВ

По состоянию на 1 января 2023 года и на 1 января 2024 года в состав Совета директоров входило четыре члена, двое из которых являлись независимыми директорами. В 2023 году в состав Совета директоров

входили два акционера Компании: Джуманбаев В.В., владеющий 20% простых акций, и Канашев Д.Б., владеющий 10,5% простых акций.

СОСТАВ СОВЕТА ДИРЕКТОРОВ НА 1 ЯНВАРЯ 2023 ГОДА

Ф.И.О.	ДОЛЖНОСТЬ
Джуманбаев Владимир Викторович	Председатель Совета директоров
Скотт Моррисон	Член Совета директоров (независимый директор) – Председатель Комитетов по внутреннему аудиту; вознаграждениям и назначениям
Канашев Дияр Бахытбекович	Член Совета директоров, Президент – Председатель Правления
Дэвид Кэзер	Член Совета директоров (независимый директор) – Председатель Комитетов по рискам, безопасности и охране окружающей среды

Решением общего собрания акционеров от 31 июля 2023 года:

- 1) из состава Совета директоров был исключен Канашев Д.Б.;
- 2) в состав Совета директоров был включен Маханов Б.Б.

СОСТАВ СОВЕТА ДИРЕКТОРОВ НА 1 ЯНВАРЯ 2024 ГОДА

Ф.И.О.	ДОЛЖНОСТЬ
Джуманбаев Владимир Викторович	Председатель Совета директоров
Скотт Моррисон	Член Совета директоров (независимый директор) – Председатель Комитетов по внутреннему аудиту; вознаграждениям и назначениям
Маханов Баламир Болатович	Член Совета директоров – Председатель Правления
Дэвид Кэзер	Член Совета директоров (независимый директор) – Председатель Комитетов по рискам, безопасности и охране окружающей среды



Председатель Совета директоров

ОПЫТ РАБОТЫ:

в АО «АК Алтыналмас» с 2017 года. 20 лет опыта работы в области управления: АО «Каражыра» (Председатель Совета директоров), АО «ГМК КАЗАХАЛТЫН» (член Совета директоров), ТОО «Vertex Holding» (генеральный директор), ТОО «Корпорация Казахмыс» (директор по стратегическому развитию), ТОО «Каражыра ЛТД» (генеральный директор)

ОБРАЗОВАНИЕ:

Казахская государственная академия управления им. Т. Рыскулова (экономист)

**ДЖУМАНБАЕВ
ВЛАДИМИР ВИКТОРОВИЧ**



Член Совета директоров (независимый директор)

Председатель комитетов по: внутреннему аудиту; вознаграждениям и назначениям

ОПЫТ РАБОТЫ:

в АО «АК Алтыналмас» с 2018 года. Более 35 лет опыта работы в горной промышленности, металлургии и производстве: Fengro Inc (Председатель Совета директоров), Tri-Star Resources PLC/Zinc Oxide LLC/ASA Resources Group PLC (член Совета директоров), Metalor Technologies International SA (Председатель Совета директоров, генеральный директор), SGS SA (исполнительный вице-президент), Commercial testing and engineering Co. (президент и исполнительный директор), SGS Ghana Ltd (управляющий директор), SGS SA (технический менеджер)

ОБРАЗОВАНИЕ:

бакалавр (геология), доктор наук (инженер-металлург)

СКОТТ МОРРИСОН



Член Совета директоров с 31 июля 2023 года

Председатель Правления со 2 мая 2023 года

ОПЫТ РАБОТЫ:

в АО «АК Алтыналмас» с 2021 года. Более 14 лет опыта работы в области управления, финансов: АО «ГМК КАЗАХАЛТЫН» (последняя занимаемая должность – Генеральный директор), ТОО «Корпорация Казахмыс (Ведущий специалист управления инвестиционного планирования и малых проектов), ТОО «DELOITTE» (аудитор)

ОБРАЗОВАНИЕ:

Университет КИМЭП (KIMEP University) (бизнес-администрирование), МИСИС (MISIS) (МВА)

**МАХАНОВ
БАЛАМИР БОЛАТОВИЧ**



Член Совета директоров (независимый директор)

Председатель комитетов по: рискам, безопасности и охране окружающей среды

ОПЫТ РАБОТЫ:

в АО «АК Алтыналмас» с 2019 года. Более 30 лет опыта работы в горной промышленности: Fengro Industries (член Совета директоров), European Goldfields LTD. (CEO), Abu Dhabi Capital Group (CEO), Avocet mining LTD (CEO), Grafton Resource Investments LTD (директор), Anglo American PLC (управляющий директор), Miller mining (директор по развитию), Redland aggregates LTD (коммерческий менеджер по центральному региону)

ОБРАЗОВАНИЕ:

Imperial College (BSc, mining)

ДЭВИД КЭЗЕР

ДЕЯТЕЛЬНОСТЬ СОВЕТА ДИРЕКТОРОВ

В 2023 году было проведено 20 заседаний Совета директоров, в рамках которых был рассмотрен 81 вопрос, в т.ч.:

- о заключении Компанией сделок, в совершении которых Компанией имеется заинтересованность;
- о принятии решений по вопросам деятельности, относящимся к компетенции Общего собрания акционеров (участников) юридического лица, десять

и более процентов акций (долей участия в уставном капитале) которого принадлежит обществу;

- об утверждении консолидированного бюджета Компании на 2023 год;
- о рассмотрении консолидированного отчета о результатах деятельности Компании;
- о рассмотрении рекомендаций Комитета Совета директоров по назначениям и вознаграждениям.

Комитеты при Совете директоров

По состоянию на конец 2023 года в Компании действовало четыре комитета при Совете директоров: Аудиторский комитет, Комитет Службы риск-менеджмента, Комитет

АУДИТОРСКИЙ КОМИТЕТ

Аудиторский комитет является надзорным и консультативным органом, подотчетным Совету директоров, и действует в рамках полномочий, предоставленных ему Советом директоров. Цель Аудиторского комитета – обеспечить структурное и системное курирование работы в области корпоративного управления и внутреннего контроля.

Аудиторский комитет оказывает содействие Совету директоров путем консультаций и разработки рекомендаций по:

- 1) установлению эффективной системы контроля за финансово-хозяйственной деятельностью (в том числе за полнотой и достоверностью финансовой отчетности);
- 2) контролю за надежностью и эффективностью системы внутреннего контроля, а также за исполнением требований документов по корпоративному управлению;
- 3) контролю за независимостью внешнего и внутреннего аудита, а также за процессом обеспечения соблюдения законодательства Республики Казахстан.

КОМИТЕТ ПО РИСК-МЕНЕДЖМЕНТУ

Служба внутреннего аудита и риск-менеджмента является структурным подразделением АО «АК Алтыналмас» и находится в административном подчинении – Председателя Правления АО «АК Алтыналмас», а также в функциональном подчинении Совета директоров.

Служба внутреннего аудита и риск-менеджмента выполняет следующие функции:

- разработка, актуализация и совершенствование методологии по риск-менеджменту Компании;
- внедрение и исполнение Политики риск-менеджмента и Правил по риск-менеджменту, Положения о Комитете по риск-менеджменту и процедур по риск-менеджменту Компании, а также осуществление контроля за их соблюдением;
- организация и контроль работы риск-менеджмента в Компании;

по назначениям и вознаграждениям и Комитет по безопасности и ООС.

Аудиторский комитет рассматривает каждый из вышеперечисленных вопросов и предоставляет Совету директоров независимое мнение и рекомендации относительно применяемых практик в работе и потенциальных улучшений в этих сферах.

По состоянию на конец 2023 года в Состав Аудиторского комитета входили:

- Скотт Моррисон – независимый директор, Председатель Аудиторского комитета;
- Маханов Баламир – Председатель Правления, член Аудиторского комитета;
- Дэвид Кэзер – независимый директор, член Аудиторского комитета

В 2023 году было проведено 4 заседания Аудиторского комитета.

- интеграция процесса риск-менеджмента в корпоративное управление и действующие основные бизнес-процессы в целях принятия риск-ориентированного управленческого решения;
- осуществление контроля за внедрением единого унифицированного подхода по риск-менеджменту;
- осуществление контроля по повышению эффективности функционирования системы риск-менеджмента в Компании;
- планирование и исполнение работы по риск-менеджменту Компании;
- консолидация и подготовка внешней и внутренней отчетности по риск-менеджменту Компании и предоставление руководству, Правлению, Комитету Совета директоров по риск-менеджменту, Совету директоров;

- подготовка топ-20 рисков и предоставление Комитету Совета директоров по риск-менеджменту;
- подготовка Списка ключевых рисков Компании и предоставление руководству, Правлению и Комитету Совета директоров по риск-менеджменту;
- консолидация реестров рисков и матриц рисков Компании и предоставление руководству, Правлению, Комитету Совета директоров по риск-менеджменту, Совету директоров;
- консолидация отчетности по управлению рисками для предоставления Правлению, Комитету Совета директоров по риск-менеджменту и Совету директоров;
- повышение уровня риск-культуры работников Компании путем проведения обучения, риск-сессий и консультирования по вопросам риск-менеджмента;

КОМИТЕТ ПО НАЗНАЧЕНИЯМ И ВОЗНАГРАЖДЕНИЯМ

Комитет по назначениям и вознаграждениям является постоянно действующим коллегиальным, консультативным органом при Совете директоров Компании, осуществляющим свою деятельность в рамках полномочий, предоставленных ему Советом директоров Компании. Целями деятельности Комитета по назначениям и вознаграждениям являются предварительное рассмотрение, анализ и выработка рекомендаций по вопросам, относящимся к его компетенции для оказания содействия Совету директоров Компании при принятии решений по вопросам назначений и вознаграждений.

Комитет по назначениям и вознаграждениям осуществляет следующие функции:

- разработка рекомендаций по количеству членов и кандидатов, срокам назначения, размеру фиксированной заработной платы, условий оплаты труда и премирования членов Правления, в том числе Председателя Правления;
- разработка рекомендаций по минимальному и максимальному значению шкалы фиксированной заработной платы и процента к годовому окладу (нефиксированной) премиальной выплаты для членов Правления, директоров департаментов в прямом подчинении Правления, Корпоративного секретаря, работников Службы внутреннего аудита и Службы риск-менеджмента и дочерних предприятий;
- разработка рекомендаций по назначению, условиям назначения, размеру фиксированной заработной платы, условий оплаты труда и премирования Корпоративного секретаря;
- разработка рекомендаций по составу, срокам назначения службы внутреннего аудита и риск ме-

- организация работы Комитета Совета директоров по риск-менеджменту Компании.

По состоянию на конец 2023 года в состав Комитета службы риск-менеджмента входили:

- Дэвид Кэзер – независимый директор, Председатель Комитета;
- Маханов Баламир – Председатель Правления, член Комитета;
- Скотт Моррисон – независимый директор, член Комитета.

В 2023 году было проведено 4 заседания Комитета службы внутреннего аудита и риск-менеджмента.

- разработка рекомендаций по составу, срокам назначения Службы управления рисками, назначению ее руководителя, размеру фиксированной заработной платы, условий оплаты труда и премирования работников Службы управления рисками;
- разработка рекомендаций по представительским расходам для членов Правления в рамках процесса годового бюджетирования Компании;
- предоставление рекомендаций по политике премиальности в работе членов Совета директоров и членов Правления;
- разработка рекомендаций по значениям ключевых показателей эффективности для членов Правления, внутреннего аудитора (в том числе Службы внутреннего аудита) и Службы внутреннего аудита и риск-менеджмента;
- предложение Общему собранию акционеров кандидатов, предложения об условиях оплаты и бонусной политике членов Правления, Корпоративного секретаря, Внутреннего аудитора (включая Службу внутреннего аудита), руководителя Службы внутреннего аудита и риск менеджмента (назначения, условия оплаты и бонусная политика) и работников Службы внутреннего аудита и риск-менеджмента (условия оплаты и бонусная политика).

В 2023 году было проведено 4 заседания Комитета по назначениям и вознаграждениям.

КОМИТЕТ ПО БЕЗОПАСНОСТИ И ООС

Комитет по безопасности и ООС является надзорным и консультативным органом при Совете директоров Компании, подотчетен в своей деятельности Совету директоров Компании. Целью деятельности Комитета является предварительное рассмотрение, анализ и выработка рекомендаций по вопросам, относящимся к его компетенции для оказания содействия Совету директоров при принятии решений по вопросам промышленной безопасности, охране труда и охране окружающей среды.

Комитет по безопасности и ООС осуществляет следующие функции:

- рассмотрение и утверждение стратегического видения и политик по ПБ, ОТ и ООС Компании;
- предоставление рекомендаций для содействия эффективному выполнению требований стандартов по ПБ, ОТ и ООС и связанных с ними защитных мер;
- рассмотрение совокупных тенденций в статистике по происшествиям и заболеваниям/ случаям с нанесением вреда здоровью, с целью выявления

- проблемных областей и предоставления рекомендаций для корректирующих действий;
- рассмотрение результатов расследований недопустимых рисков в сфере ПБ, ОТ и ООС, а также рассмотрение рекомендаций по их устранению или снижению опасностей;
- контроль и мониторинг деятельности по ПБ, ОТ и ООС и возглавлять управление ПБ, ОТ и ООС;
- рассмотрение и одобрение внутренних нормативных документов в области ПБ, ОТ и ООС;
- рассмотрение всех вопросов, поднятых любым членом Комитета.

Состав Комитета по Безопасности и ООС:

- Дэвид Кэзер – независимый директор, Председатель Комитета;
- Баламир Маханов – Председатель Правления, член Комитета;
- Скотт Моррисон – независимый директор, член Комитета.
- В 2023 году было проведено 4 заседания Комитета по безопасности и ООС.

Правление

Правление является исполнительным органом Компании, осуществляющим текущее руководство ее деятельностью в соответствии с утвержденными планами. Деятельность исполнительного органа строится

на основе принципа максимального соблюдения интересов акционеров, полностью подотчетна решениям Общего собрания акционеров Компании и Совета директоров.

СОСТАВ ПРАВЛЕНИЯ

По состоянию на 1 января 2023 года Правление состояло из пяти членов.

СОСТАВ ПРАВЛЕНИЯ НА 1 ЯНВАРЯ 2023 ГОДА

Ф.И.О.	Должность
Канашев Дияр Бахытбекович	Председатель Правления
Саймон Джеймс Клегхорн	Член Правления, заместитель Председателя Правления по производству
Джалолов Бахром Бурхонович	Член Правления, главный исполнительный директор по устойчивому развитию
Рахишов Кайрат Карибаевич	Член Правления, главный исполнительный директор по финансам
Нусипова Макпал Ергалиевна	Член Правления, главный исполнительный директор по управлению персоналом

В течение 2023 года в состав Правления были внесены следующие изменения:

- 5 мая 2023 года решением Совета директоров (1) из состава Правления был исключен Канашев Д.Б., (2) в состав Правления в качестве Председателя Правления был включен Маханов Б.Б.;
- 26 мая 2023 года решением Совета директоров (1) из состава Правления были исключены Рахишов

К.К., Клегхорн С. Дж., Джалолов Б.Б., (2) в состав Правления были включены Каракесов Р.М., Водопшин Р.В., Оразаев Д.М.;

- 3 июля 2023 года решением Совета директоров в состав Правления был включен Клегхорн С. Дж.;
- 11 сентября 2023 года решением Совета директоров из состава Правления был исключен Клегхорн С.Дж.

СОСТАВ ПРАВЛЕНИЯ НА 1 ЯНВАРЯ 2024 ГОДА

Ф.И.О.	Должность
Маханов Б.Б.	Председатель Правления
Каракесов Р.М.	Член Правления, главный исполнительный директор по финансам
Оразаев Д.М.	Член Правления, главный исполнительный директор по стратегии и
Водопшин Р.В.	Член Правления, главный исполнительный директор по производству
Нусипова М.Е.	Член Правления, главный исполнительный директор по управлению персоналом



Председатель правления

ОПЫТ РАБОТЫ:

в АО «АК Алтыналмас» с 2021 года. Более 14 лет опыта работы в области управления, финансов: АО «ГМК КАЗАХАЛТЫН» (последняя занимаемая должность – Генеральный директор), ТОО «Корпорация Казахмыс (Ведущий специалист управления инвестиционного планирования и малых проектов), ТОО «DELOITTE» (аудитор)

ОБРАЗОВАНИЕ:

Университет КИМЭП (KIMEP University) (бизнес-администрирование), МИСИС (MISIS) (MBA)

**МАХАНОВ
БАЛАМИР БОЛАТОВИЧ**



**ВОДОПШИН
РОМАН ВАСИЛЬЕВИЧ**

Член Правления, Главный исполнительный директор по производству

ОПЫТ РАБОТЫ:

в АО «АК Алтыналмас» с 2021 года. Обладает более 26-летним опытом работы в сфере горнодобывающей промышленности, в том числе 20 лет на руководящих должностях. Занимал различные должности в таких компаниях как АО «ГМК «Казахалтын», Донецксталь-Металургический завод, ООО «Шахтостроительная компания Донецкшахтопроходка», ОАО «Шахта «Комсомолец Донбасса», ГУ «Донецкая угольная энергетическая компания».

ОБРАЗОВАНИЕ:

1992–1997 – Донецкий национальный технический университет, Донецк, Украина. Получил специальность в области горного дела и подземной разработки месторождений полезных ископаемых. 2016–2017 – Бизнес-школа при Российской академии народного хозяйства и государственной службы при Президенте Российской Федерации (РАНХиГС). Получил степень магистра бизнес-администрирования (МВА) в области горнодобывающей промышленности.



**КАРАКЕСОВ
РУСТЕМ МАНСУРОВИЧ**

Член Правления, Главный исполнительный директор по финансам

ОПЫТ РАБОТЫ:

в АО «АК Алтыналмас» с 2023 года. обладает более чем 16-летним опытом работы в финансовой сфере, включая 10 лет на руководящих должностях в горнодобывающей промышленности. Занимал различные должности в таких компаниях как: АО «ГМК «Казахалтын» и ТОО «Делойт»

ОБРАЗОВАНИЕ:

Бакалавр техники и технологий (горное дело), Карагандинский технический университет. Бакалавр бизнес-администрирования, KIMEP UNIVERSITY.



**ОРАЗАЕВ
ДАУРЕН МУХИТОВИЧ**

Член Правления, Главный исполнительный директор по стратегии и развитию

ОПЫТ РАБОТЫ:

в АО «АК Алтыналмас» с 2023 года. Обладает более 18-летним опытом работы в финансовом и горнодобывающем секторах. Занимал различные должности в таких компаниях как E4 Capital, Bank RBK, KazMinerals, БТА Секьюритис

ОБРАЗОВАНИЕ:

Бакалавр «Моделирование и прогнозирование в финансовой сфере» в Казахском национальном университете имени Аль-Фараби. Бакалавр по квалификации «Подземная инженерия» в Казахском национальном техническом университете имени К.И. Сатпаева.



**НУСИПОВА
МАКПАЛ ЕРГАЛИЕВНА**

Член Правления, Главный исполнительный директор по управлению персоналом

ОПЫТ РАБОТЫ:

в АО «АК Алтыналмас» с 2019 года. Более 20 лет опыта работы в области управления персоналом в международных и национальных компаниях: в Alcon/ Novartis Group, VERNY CAPITAL, СП КАТКО/ «Казатомпром», АО «КАЗЫНА», Halliburton International, Schlumberger, AGIP KCO (NOC)

ОБРАЗОВАНИЕ:

бакалавр в сфере инженерии-экономики, магистр HR-менеджмента. Казахский национальный технический университет имени Каныша Сатпаева (инженер-экономист), Robert Gordon University (HR Management), Международная сертификация в области управления персоналом CIPD (Certified Institute of Personnel Development)

ДЕЯТЕЛЬНОСТЬ ПРАВЛЕНИЯ

В 2023 году было проведено в общей сложности 29 заседаний Правления, на которых, в т.ч. были рассмотрены следующие вопросы:

- О заключении сделок способом закупа из одного источника;
- Об утверждении Положения по управлению промышленной безопасностью, охраной труда и охраной окружающей среды в подрядных организациях;

- Об утверждении Политики по системе управления в области ESG;
- Об утверждении Политики в области охраны окружающей среды;
- Об утверждении Положения по обучению и развитию персонала;
- Об утверждении Положения о премировании операционного персонала.

Вознаграждение ключевого управленческого персонала

Ключевой управленческий персонал – это лица, наделенные полномочиями и прямо или косвенно отвечающие за планирование, руководство и контроль деятельности Группы. В 2023 году в ключевой управленческий персонал Группы Алтыналмас входили 10 сотрудников (в 2022 году – 9 сотрудников). Вознаграждение ключевому управленческому персоналу, включая заработную плату, премиальные выплаты и пенсионные взносы, выплаченное в 2023 году, составило 2 396 893 тыс. тенге (в 2022 году – 2 286 643 тыс. тенге).

В соответствии с положениями Закона РК от 13 мая 2003 года №415 «Об акционерных обществах», а так-

же Уставом Компании условия и размер вознаграждения членов Правления за выполнение обязанностей, которые они исполняют в рамках своих полномочий, определяются решением Совета директоров. При Совете директоров функционирует Комитет по назначениям и награждениям, который вырабатывает рекомендации по вопросам определения вознаграждения членов исполнительного органа (Правления) Компании.

Общее вознаграждение членов исполнительного органа (Правления) Компании за 2023 год составило 1 963 063 683,30 тенге.

Противодействие коррупции

Кодекс «Алтыналмас» о противодействии коррупции представляет собой свод общих принципов профессиональной деловой этики и основных правил поведения, которыми следует руководствоваться в своей повседневной трудовой деятельности всем работникам Компании, независимо от занимаемой должности, во внешних взаимоотношениях с партнерами, контрагентами и другими заинтересованными лицами и во внутренних взаимоотношениях при исполнении своих должностных обязанностей.

В целях исключения возникновения коррупционных рисков, являющихся прямой угрозой как хозяйственной деятельности в целом, так и репутации Компании как организации, стремящейся к соблюдению самых высоких норм бизнеса, все работники Компании обязаны:

- исполнять должностные и функциональные обязанности на высоком профессиональном уровне и в строгом соответствии с применимым законодательством, локальными актами компаний;

- осуществлять трудовую деятельность в пределах прав и полномочий, предоставленных каждому работнику;
- независимо от занимаемой должности и осуществляемых функций исключать действия, связанные с влиянием каких-либо личных, имущественных (финансовых) и иных интересов, препятствующих добросовестному исполнению должностных обязанностей;
- соблюдать нейтральность, исключающую возможность влияния на их профессиональную деятельность решений сотрудничающих сторон, политических партий, общественных и религиозных объединений; четко соблюдать нормы служебной, профессиональной этики и правила делового поведения.

Соблюдение всеми работниками Компании Кодекса о противодействии коррупции является их служебной обязанностью. За нарушение требований Кодекса работники Компании привлекаются к ответственности в порядке, установленном применимым зако-

нодательством и внутренними локальными актами Компании. Все работники Компании проинформированы о действующих политиках. 95% работников Компании прошли онлайн-обучение нормам Кодекса корпоративной этики. Вновь нанимаемые работники

ознакомляются с данными политиками и проходят онлайн-обучение при трудоустройстве.

В отчетном периоде в Компании не было зафиксировано подтвержденных случаев коррупции. Случаев коррупции в отчетном периоде не зафиксировано.

Комплаенс-контроль

Создание Службы комплаенс (ныне Отдел комплаенс-контроля Департамента по правовым вопросам) в 2019 году позволило Компании успешно внедрить практику комплаенс-контроля. В функции Отдела комплаенс-контроля Департамента по правовым вопросам входит проведение регулярного обучения руководства и работников, позволяющего обеспечить их осведомленность о политиках, связанных с обеспечением соблюдения требований законодательства,

и соблюдение ими требований по противодействию отмыванию доходов, полученных преступным путем и финансированию терроризма.

Служба комплаенс наделена независимым статусом в целях надлежащей реализации закрепленных за ней функций и обеспечения объективности и независимости суждений. Служба ведет постоянный мониторинг изменения регуляторной базы.

ОРГАНИЗАЦИОННАЯ СТРУКТУРА ОТДЕЛА КОМПЛАЕНС-КОНТРОЛЯ ДЕПАРТАМЕНТА ПО ПРАВОВЫМ ВОПРОСАМ:



Управление конфликтом интересов

В Компании действует Политика по урегулированию конфликта интересов среди работников и должностных лиц АО «АК Алтыналмас», которая разработана в соответствии с Уставом, Кодексом корпоративной этики Компании и законодательством РК.

Конфликт интересов определяется как ситуация, в которой личная заинтересованность работника и должностного лица Компании влияет или может повлиять на беспристрастное исполнение должностных обязанностей.

Компания намерена поддерживать обстановку, позволяющую работникам и должностным лицам исполнять свои обязанности открыто, добросовестно, честно и непредвзято. Все работники и должностные лица Компании должны вести себя так, чтобы не допускать ситуации, в которой возможно возникновение конфликта интересов, ни в отношении себя (или связанных с собой лиц), ни в отношении других лиц.

Компания устанавливает систему управления конфликтом интересов, действующую на основе следующих принципов:

- обязательное раскрытие сведений о реальном или потенциальном конфликте интересов или даже видимости такого конфликта;
- индивидуальное рассмотрение, оценка серьезности рисков для Компании каждого конфликта интересов и урегулирование каждого случая конфликта интересов;
- конфиденциальность процесса раскрытия сведений о конфликте интересов и процесса урегулирования (по желанию работника, должностного лица);
- соблюдение баланса интересов Компании и работника, должностного лица при урегулировании конфликта интересов;
- защита работника от преследования в связи с конфликтом интересов, который был своевременно раскрыт этим работником.

Информация о наличии реального или потенциального конфликта интересов тщательно проверяется Отделом комплаенс-контроля с целью оценки серьезности возникающих для Компании рисков и выбора наиболее подходящей формы разрешения данного конфликта.

Соответствие требованиям законодательства

Существенных штрафов и нефинансовых санкций, в том числе ограниченных мер воздействия за 2023 год за нарушение требований законодательства, которые могли повлиять на деятельность АО «АК Алтыналмас» и его дочерних организаций, не

имелось. АО «АК Алтыналмас» и его дочерние организации не являются субъектами антимонопольного законодательства и не состоят в реестре естественных монополистов.

Защита прав человека

Компания и ее дочерние предприятия регулируют свою деятельность в соответствии с Политикой по правам человека АО «АК Алтыналмас», утвержденной Протоколом Правления № 3108-02 от 31 августа 2022 года. Политика регламентирует деятельность Компании в области обеспечения равных прав, охраны труда, свободы объединений, и определяет основные минимальные требования для выявления, предотвращения и отслеживания потенциальных нарушений прав человека.

Политика была разработана с учетом положений Конституции РК и следующих международных руководящих документов:

- Всеобщая декларация прав человека;
- Руководящие принципы предпринимательской деятельности в аспекте прав человека ООН;
- Декларации Международной организации труда об основополагающих принципах и правах в сфере труда;
- Глобальный договор ООН;
- Руководящие принципы в области прав человека международных финансовых институтов, включая Международную финансовую корпорацию, Европейский банк реконструкции и развития, Азиатский банк развития.

Внутренний аудит

Служба внутреннего аудита (СВА) АО «АК Алтыналмас» образована в октябре 2018 года и является независимым и беспристрастным подразделением, подотчетным непосредственно Совету директоров. Кроме того, в соответствии с требованиями ст. 53-1 Закона РК от 13 мая 2003 года № 415 «Об акционерных обществах» при Совете директоров функционирует Аудиторский комитет, 66% от общего состава которого являются независимыми директорами.

Задачей СВА является содействие Совету директоров и руководству Компании в выполнении ими надзорных, управленческих и операционных обязанностей посредством проведения независимых аудитов и пре-

доставления консультаций, направленных на оценку и поддержание системы внутреннего контроля.

В ходе работы Служба внутреннего аудита руководствуется утвержденным Положением о службе внутреннего аудита, которое подлежит ежегодной проверке на актуальность. Деятельность СВА осуществляется в соответствии с планом, утверждаемым Советом директоров.

В 2023 году СВА провела 4 аудита. Выявленные нарушения и риски не являются критическими или катастрофическими. Рекомендации по большинству обнаружений были исполнены на конец 2023 года.

Внешний аудит

Выбор внешнего аудитора осуществляется путем проведения тендера на предоставление аудиторских услуг. Помимо цены на аудиторские услуги для Компании ключевыми факторами, влияющими на выбор внешнего аудитора, являются требования/обязательства перед крупными заемщиками, репутация, состав и опыт аудиторской команды и т. д. Непосредственно определение аудиторской организации, осуществляющей аудит Компании, относится к компетенции

Общего собрания акционеров. Внешний аудитор выбирается на трехлетний срок.

Аудит финансовой отчетности Компании с 2020 года проводится ТОО «ПрайсуотерхаусКуперс». Стоимость услуг по аудиту годовой финансовой отчетности АО «АК Алтыналмас» за 2023 год составляет 99 000 тыс. тенге. Стоимость прочих неаудиторских услуг, предоставленных внешним аудитором в 2023 году, составила 114 000 тысяч тенге.

Практика закупок

Группа Алтыналмас осуществляет закупочную деятельность в строгом соответствии с требованиями Кодекса РК от 27 декабря 2017 года «О недрах и недропользовании» и иных нормативных правовых

актов, действующих на территории РК. Основными принципами проведения закупок являются прозрачность, конкурентность, справедливость и эффективность.

ПРИНЦИПЫ ЗАКУПНОЙ ДЕЯТЕЛЬНОСТИ АО «АК АЛТЫНАЛМАС»



ПРОЗРАЧНОСТЬ

Порядок проведения закупок и требования к их оформлению четко определены и регламентированы внутренними нормативными документами Компании; Потенциальным поставщикам предоставляется необходимая и достаточная информация для участия в процедурах закупок; Информация о закупках размещается в источниках, предусмотренных законодательством, и на сайте Компании; Компанией установлены прозрачные принципы и критерии оценки предложений и выбора поставщика.



КОНКУРЕНТНОСТЬ

Закупки осуществляются путем выбора наилучшего предложения в конкурентной среде; Закупки без применения конкурентной среды осуществляются в ограниченных случаях.



СПРАВЕДЛИВОСТЬ

Поставщикам предоставляются равные условия для участия в закупках; Установлены обоснованные требования к поставщикам и закупаемым товарам, работам и услугам.



ЭФФЕКТИВНОСТЬ

Решения по закупкам принимаются исходя из соотношения требуемого качества закупаемых товаров, работ и услуг к их стоимости.

Совокупный объем закупок Группы в 2023 году составил 121,3 млрд тенге без учета НДС, доля местного содержания в закупках – 89%.

ЗАКУПКИ ГРУППЫ АЛТЫНАЛМАС В 2023 ГОДУ

ВИД ЗАКУПОК	СУММА ЗАКУПОК, ТЫС. ТЕНГЕ БЕЗ УЧЕТА НДС	ДОЛЯ МЕСТНОГО СОДЕРЖАНИЯ В ЗАКУПКАХ
Закупки товаров	29 819 267	51%
Закупки работ	9 291 322	100%
Закупки услуг	96 717 820	100%
Закупки, всего	135 828 409	89%

Крупные сделки и сделки с заинтересованностью

В 2023 году имели место следующие крупные сделки на поставку материальных ценностей для обеспечения производственной деятельности.

№	ГРУППА ТМЦ	СУММА ПОСТАВЛЕНО, ТЫС. ТЕНГЕ С НДС	НАИМЕНОВАНИЕ ПОСТАВЩИКА	СТРАНА-ПРОИЗВОДИТЕЛЬ
1	Шары и реагентика	345 689 821,14	Xinjiang Sinochem Industry-Trade CO	Китай
2	Шары и реагентика	78 779 839,94	TOO Talas Investment Company	Казахстан
3	Шары и реагентика	62 208 671,89	САРАТОВОРГСИНТЕЗ ООО	Россия
4	Шары и реагентика	49 995 828,29	TOO ProMS	Китай
5	Строительные материалы	18 895 634,58	ИП City Цемент Никонова Н.А.	Россия
6	Шары и реагентика	15 295 680,09	TOO Active Project	Китай
7	Шары и реагентика	8 483 171,86	Iraeta Energy Equipment Co.,Ltd	Китай

Сделки, заключенные с дочерними организациями и аффилированными лицами

№	СТОРОНЫ СДЕЛКИ	ПРЕДМЕТ	ПЕРИОД ДЕЙСТВИЯ
1	«Алтыналмас» (Заказчик) – Покупатели – ТОО «Аксу Technology», ТОО «Алтыналмас Technology», ТОО «Казахалтын Technology», ТОО «Акбакай Голд Ресорсиз»	Договоры закупки товара (аффинаж)	Июль/август 2022 года по 31 декабря 2023 года
2	ТОО «Казахалтын» – «Алтыналмас»	Договоры на оказание услуг по добыче и переработке руды	Январь 2023 по декабрь 2023 года

05

УПРАВЛЕНИЕ РИСКАМИ

- 80 Система управления рисками
- 81 Подразделение по управлению рисками
- 82 Комитет по управлению рисками
- 83 Описание существенных рисков
- 83 Стратегические риски
- 84 Риски устойчивого развития
- 85 Операционные риски
- 85 Финансовые риски
- 86 Риски управления человеческими ресурсами
- 86 Информационная безопасность и защита данных
- 87 Риски по обязательствам и непредвиденным обстоятельствам



Система управления рисками


Система управления рисками (СУР) была внедрена Компанией в 2018 году. Всеобъемлющим стандартом и процессом для осуществления риск-менеджмента в Обществе является стандарт СТ РК ISO 31000:2020 «Менеджмент риска. Принципы и руководство».

Процесс управления рисками распространяется на все дочерние организации, структурные подразделения и проекты Компании и осуществляется в соответствии с обновленной Политикой и Процедурами СУР согласно рекомендациям международной концепции и стандартов в области управления рисками и внутреннего контроля COSO IC-IF, COSO ERM, ISO 31000.

С помощью СУР проводятся оценка и обработка рисков, разрабатываются планы мероприятий для реагирования на них и контролируется их исполнение. В целях содействия Правлению Общества в осуществлении его функции по построению и организации эффективной системы управления рисками Комитет по управлению рисками на регулярной основе рассматривает наиболее существенные риски Общества, а также необходимые мероприятия по реагированию на них, и топ-рисков с наиболее высоким уровнем (в соответствии с внутренними градациями), на ежеквартальной основе выносятся Правлением на рассмотрение Советом директоров.

СУР предполагает осуществление следующих процедур:

- Определение риск-аппетита и уровня толерантности к рискам;
- Идентификация рисков;
- Оценка и приоритезация (ранжирование) рисков;
- Формирование Реестра рисков;
- Управление рисками.



В 2023 году имели место следующие изменения в организации системы управления рисками Компании:

- Служба риск-менеджмента перешла в прямое подчинение руководителя Службы внутреннего аудита и риск-менеджмента и переименована в подразделение по управлению рисками;
- Комитет по риск-менеджменту исключен из списка комитетов при Совете директоров, вопросы подразделения по управлению рисками заслушиваются вновь созданным Комитетом по рискам при Правлении, с последующим вынесением части вопросов Правлением на Совет директоров;
- Были пересмотрены и утверждены основные внутренние нормативные документы подразделения по управлению рисками, определяющие общие механизмы и требования для управления рисками и регулирующие деятельность подразделения по управлению рисками: Политика по управлению рисками АО «АК Алтыналмас», Регламент организации системы управления рисками АО «АК Алтыналмас», Положение об Исполнительных комитетах: Комитет по управлению рисками АО «АК Алтыналмас», Положение о подразделении по управлению рисками АО «АК Алтыналмас».



Подразделение по управлению рисками

Подразделение по управлению рисками подотчетно Руководителю Службы внутреннего аудита и риск-менеджмента, который в свою очередь подотчетен Совету директоров Компании и находится в административном подчинении у Председателя Правления АО «АК Алтыналмас». В задачи Подразделения по управлению рисками входят:

- совершенствование процессов организации бизнеса путем выявления и предотвращения процессных рисков, в том числе нарушений внутренних документов и процессов, для обеспечения разумной

уверенности в достижении Обществом стратегических и операционных целей, а также целей соблюдения требований законодательства и внутренних документов;

- интеграция в основные бизнес-процессы Общества и вовлечение каждого работника;
- развитие внутренней среды, риск-культуры, осведомленности и приверженности к СУР путем обучения (семинары, тренинги) и обмена знаниями и опытом.

Комитет по управлению рисками



Комитет по управлению рисками – это постоянно действующий коллегиальный и консультативный орган, целью деятельности которого являются предварительное рассмотрение, анализ, выработка и принятие решений, а также рекомендаций Правлению по вопросам обеспечения эффективного процесса функционирования и развития системы управления рисками и внутреннего контроля в Компании.

Комитет по управлению рисками оказывает содействие Правлению в осуществлении контроля за:

- (а) структурой управления рисками Компании;
- (б) руководящими принципами и политикой Компании, а в области управления рисками и их оценки – допустимостью рисков Компании;
- (в) эффективностью работы службы управления рисками Компании, обеспечивая тем самым, наличие эффективной системы, в достаточной степени предназначенной для оценки и контроля рисков;
- (г) своевременным исполнением и достижением задач по рискам.

В рамках своей деятельности Комитет выполняет следующие задачи:

- Периодическое рассмотрение и рекомендации Правлению относительно параметров риск-аппетита, которые должны использоваться руководством при проведении оценки рисков Компании;
- Осуществление мониторинга результатов деятельности Компании для обеспечения соответствия его результатов риск-аппетиту Компании;
- Получение и рассмотрение информации о деловой практике, политике и процедурах Компании, связанных с управлением рисками;
- Рассмотрение отчетности о рисках, включая отчеты об основных рисках и мерах, принятых для их мониторинга, снижения и контроля, а также утверждение информации о рисках в Компании;
- Периодическое рассмотрение политик Компании в области рисков и мер, принятых для обеспечения наличия соответствующих процессов для реализации этой политики, а также для выявления, измерения, мониторинга и контроля текущих и возникающих рисков Компании;
- Предварительное рассмотрение и согласование отчетности о результатах деятельности по рискам с последующим вынесением на рассмотрение Совета директоров;
- Рассмотрение предложений и предоставление рекомендаций по повышению эффективности деятельности по управлению рисками Компании;
- Осуществление контроля за выполнением рекомендаций внешних и внутренних аудиторов Компании в отношении систем внутреннего контроля и управления рисками.



Описание существенных рисков

Производственная деятельность Компании связана с разными видами рисков, в т.ч. рисками по промышленной безопасности и охране труда, геологоразведочными, горными, технологическими и экологическими рисками, а также комплаенс-рисками

и финансовыми, кредитными рисками, реализация которых может повлечь за собой производственные, финансовые, правовые, репутационные последствия для Компании.

СТРАТЕГИЧЕСКИЕ РИСКИ

Компания стремится к успешному развитию путем эффективного риск-менеджмента, рационального распределения ресурсов и укрепления конкурентоспособности. С целью минимизации стратегических рисков внедрен процесс анализа и учета внешних факторов возникновения рисков и влияния внешних факторов, влияющих на их возникновение, в числе

которых изменения в законодательстве, отраслевой тренд, конкурентоспособность Компании, развитие инноваций, рынок труда природно-климатические факторы регионов для развития и осуществления деятельности, политическая и экономическая ситуация в стране и мире и т.п. Разрабатываются планы и контролируется их исполнение.

РИСКИ УСТОЙЧИВОГО РАЗВИТИЯ

Риски промышленной безопасности и охраны труда

Деятельность Компании сопряжена с рисками промышленной безопасности и охраны труда, которые могут возникнуть в результате нарушения требований, правил и норм промышленной безопасности и охраны труда, а также возникновением аварийных ситуаций. Реализация рисков этого типа может привести к причинению вреда здоровью и жизни работников, простоям операционной деятельности, невыполнению производственных планов, а также к финансовым, правовым и репутационным последствиям для Компании. В целях снижения рисков промышленной безопасности и охраны труда в Компании внедрены политики и процедуры по промышленной безопасности и охране труда, проводится работа по внедрению международных стандартов по охране труда, по разработке корпоративных стандартов в области применения средств индивидуальной защиты, а также регулярно проводятся обучающие и разъяснительные мероприятия для работников и подрядных организаций и осуществляется производственный контроль.

Экологические риски. В ряде производственных процессов Компании используется токсичное вещество – цианид, а также образуются цианид-содержащие отходы. Компания руководствуется действующим законодательством РК и требованиями международных стандартов в сфере охраны окружающей среды. В целях снижения экологических рисков в Компании действуют политика и процедуры, в соответствии с которыми разработаны операционные стандарты управления, осуществляется производственный экологический контроль и проводится мониторинг влияния производственных процессов на окружающую среду.

Помимо воздействия от применения токсичных химических веществ, существенное влияние на компоненты окружающей среды осуществляется от выбросов твердых мелкодисперсных загрязняющих веществ, основным из которых является неорганическая пыль, которая возникает вследствие буровзрывных работ, выемочно-погрузочных операций с горной рудой, вследствие пыления при движении горной и малога-

баритной техники и т. д. Контроль воздействия загрязняющих веществ на окружающую среду ведется на постоянной основе, а смягчение воздействия достигается путем применения аспирационных пылеулавливающих оборудований, использования реагентов для пылеподавления дорог и контроля нормативов по количеству буровзрывных работ на производственных участках.

Риски, связанные с невозможностью своевременно реализовать спроектированные производственные объекты ввиду отсутствия положительной реакции общественности. Обязательное привлечение общественности и местного исполнительного органа к обсуждению проведения оценки воздействия на окружающую среду, всех объектов государственной экологической экспертизы при осуществлении государственной экологической экспертизы, разработки проектов программ повышения экологической эффективности может привести к увеличению финансовых затрат на реализацию проектов, что может быть обусловлено вынужденным изменением первоначального варианта дислокации проекта, дополнительными пожеланиями местного сообщества и пр.

Риски, связанные с ужесточением ответственности за нарушение экологического законодательства. С выходом нового Экологического кодекса введены более жесткие нормы ответственности за повторяемость нарушений в кратном размере. Ужесточены нормы уголовной ответственности должностных лиц и работников, деятельность которых привела к нанесению экологического ущерба. Привлечение компании или должностных лиц могут привести к уголовной ответственности в виде штрафов (от 160 до 3000 МРП), принудительных работ, лишения свободы (от 2 до 3 лет), лишения права занимать определенные должности или заниматься определенной деятельностью на различные сроки. Помимо этого, в случае привлечения Компании к административной ответственности это может повлечь репутационные потери, которые могут повлиять на процессы общественных слушаний при согласовании различных проектов Компании.

ОПЕРАЦИОННЫЕ РИСКИ

Геологоразведочные риски. Операционная деятельность Компании сопряжена с рисками, связанными с неподтверждением минеральных ресурсов и рудных запасов месторождений. Реализация этих рисков ведет к невыполнению плановых показателей по добыче сырья и выпуску готовой продукции. В целях минимизации геологоразведочных рисков Компания проводит оценку ресурсов и резервов с привлечением независимых международных консалтинговых компаний в сфере геологии, применяется различное программное обеспечение (Minevision, Surpac, Micromine, Datamine, Desvik, Leapfrog) – подобный подход позволяет снизить влияние человеческого фактора при оценке минеральных ресурсов и планировании горного производства. Все сопутствующие работы проводятся согласно процедурам JORC 2012, в целях улучшения качества проводимых работ проводится обучение работников.

Горные риски. В горнодобывающей деятельности Компания подвержена таким рискам как неправильное планирование горных работ, добычи и транспортировки руды, а также несвоевременное обслуживание самоходного оборудования согласно графику технического обслуживания и планово-предупредительных ремонтов. Осуществление этих рисков может привести к значительным простоям мощностей, к невыполнению плана добычи руды и финансовым потерям Компании. Для снижения и недопущения возникновения горных рисков Компания проводит качественное планирование горных работ с использованием современного программного обеспечения, контролирует процесс своевременного и качественного проведения добычи согласно требуемой технологии, а также контролирует своевременную транспортировку руды с бережным использованием самоходного оборудования. При этом на каждую единицу техники состав-

ФИНАНСОВЫЕ РИСКИ

Ценовой риск. Колебания мировой цены на золото и серебро оказывают значительное влияние на финансовые результаты Компании, так как цена реализации готовой продукции Компании определяется с учетом биржевой цены LBMA на золото и серебро. Биржевые цены зависят от структуры и баланса спроса и предложения на мировом рынке, а также от других факторов, на которые Компания не оказывает прямого влияния.



ляется график технического обслуживания и ремонта, который учитывается при ежемесячном планировании добычи руды и неукоснительно соблюдается.

Технологические риски. Процесс переработки и выпуска готовой продукции сопряжен с технологическими рисками, связанными с возможными поломками стационарного оборудования, перебоями электро- и водоснабжения. Реализация рисков этого типа может негативно повлиять на производственные показатели и выпуск готовой продукции и, как следствие, привести к невыполнению плана выпуска продукции, нарушению договорных обязательств перед заказчиком и финансовым потерям Компании. В целях снижения технологических рисков Компания строго соблюдает и контролирует технологические параметры производства и выпуска готовой продукции, своевременно и качественно проводит техническое обследование, проверку состояния и планово-предупредительный ремонт стационарного оборудования, проводит обучение работников с помощью симуляторов, а также реализует мероприятия по энерго- и водосбережению.

В целях снижения влияния ценового риска Компания непрерывно проверяет чувствительность своего бизнеса к колебаниям цен на сырьевые товары и на основе анализа предусматривает консервативные цены в бюджете. В качестве защитной меры, для обеспечения стабильности денежных притоков, Компания может прибегнуть к инструментам передачи риска путем применения хеджирования.

Валютный риск. Компания подвержена существенно валютному риску при проведении закупок и привлечении займов в иностранной валюте. При этом у Компании возникает естественное хеджирование за счет реализации золота в национальной валюте с привязкой к курсу доллара США.

Процентный риск. Будущие финансовые поступления и выбытия могут колебаться в связи с изменением процентных ставок на финансовых рынках. Процентный риск в первую очередь может реализоваться в виде удорожания стоимости заимствования для Компании. Также он имеет влияние на инструменты инвестирования с фиксированной доходностью.

Кредитный риск представляет собой возможность потерь вследствие неспособности контрагента выполнить свои контрактные обязательства. Компания

управляет кредитным риском в отношении денежных требований к банкам-контрагентам посредством установления кредитных лимитов. Размеры лимитов устанавливаются исходя из международных кредитных рейтингов и размера собственного капитала банков-контрагентов. Компания периодически проводит мониторинг финансового состояния банков-контрагентов с целью своевременного выявления потенциальных рисков и реагирования на них.

Риск ликвидности. Компания может оказаться в ситуации, когда она не может своевременно и в полном объеме исполнить свои финансовые обязательства. Компания использует процесс детального бюджетирования и прогнозирования денежных средств на различных временных горизонтах для выполнения всех обязательств по оплате.

РИСКИ УПРАВЛЕНИЯ ЧЕЛОВЕЧЕСКИМИ РЕСУРСАМИ

Основой для устойчивого развития Компании является наличие кадрового резерва для занятия ключевых должностей, что позволяет обеспечить преемственность в деятельности менеджмента. Система выявления, отбора и продвижения перспективных работников Компании основывается на оценке профессиональных и личностных компетенций, их потенциала к росту и развитию, обратной связи, в том числе от непосредственных руководителей, коллег и подчиненных.

Динамичный рост численности, связанный с процессами реструктуризации, а также интеграция персонала АО «ГМК «Казакхалтын» позволили Компании нарастить производственные мощности и повысить свою конкурентоспособность. Однако дефицит узкопрофильных специалистов на рынке труда и потеря квалифицированных специалистов, текучесть кадров может негативно отразиться на достижении долгосрочных стратегических целей Компании как в операционной, так и в проектной деятельности. В целях

снижения рисков человеческих ресурсов Компания уделяет особое внимание постоянному развитию и обучению работников, предоставляя возможности участия в различных программах обучения, в том числе направленных на долгосрочное развитие работников, стратегических и инновационных проектах.

Для повышения эффективности качества подготовки молодых специалистов Компания на постоянной основе ведет сотрудничество с учебными заведениями, реализуются мероприятия по социальному партнерству с профильными учебными заведениями, в том числе с ведущими отечественными вузами по вопросам прохождения практики и стажировок.

В целях развития системы мотивации в Компании используется система грейдинга оплаты труда, предусматривающая оценку/переоценку должностей и ежегодный анализ конкурентоспособности заработных плат работников.

ИНФОРМАЦИОННАЯ БЕЗОПАСНОСТЬ И ЗАЩИТА ДАННЫХ

В течение 2023 года продолжались работы по внедрению основных систем информационной безопасности в Обществе, направленных на обнаружение действий злоумышленников и своевременное реагирование на

них. Были разработаны новые и обновлены имеющиеся внутренние документы, регламентирующие процессы ИБ, а также проведены работы по повышению осведомленности пользователей в сфере ИБ.

РИСКИ ПО ОБЯЗАТЕЛЬСТВАМ И НЕПРЕДВИДЕННЫМ ОБСТОЯТЕЛЬСТВАМ

Законодательные и регулятивно-правовые риски.

Компания работает в сфере недропользования, которая подчиняется государственному регулированию и в значительной мере зависит от изменений в законодательстве страны. Последствия этих изменений сложно предвидеть и рассчитать, что создает определенные риски и не планируемые затраты для участников отрасли. Спрогнозировать возможные последствия законодательных и регулятивно-правовых рисков для Компании довольно трудно.

При осуществлении своей деятельности в Казахстане мы проводим геологоразведку и другие работы по разработке наших активов в соответствии с разрешениями и согласованиями государственных органов. Своевременное получение необходимых документов напрямую влияет на успешное выполнение задач и контрактных обязательств. Также следует учитывать фактор местного населения, которое влияет на деятельность Компании и требует согласия на выполнение некоторых работ через сложный договорной процесс.

Другим риском для нашей деятельности являются потенциальные изменения в законодательстве страны, вызванные ратификацией международных соглашений в Казахстане. Эти соглашения принимаются организациями на основе мировых тенденций в области недропользования и могут устанавливать новые требования к производству работ, что также может привести к изменениям и/или пересмотру условий действующих контрактов/лицензий. Такие изменения могут привести к пересмотру условий наших контрактов и, как результат, снизить объемы производства вплоть до его полного или частичного приостановления.

Территориальные особенности. Деятельность Компании регламентируется законодательством РК, однако Компания является объектом нормативно-правовых требований целого ряда административно-территориальных единиц, особенностей локального законодательства (исполнительной власти) и/или регулирования правоотношений, которые могут влиять на деятельность Компании.



Комплаенс-риски. Компания должна осуществлять деятельность в соответствии с различными нормативно-правовыми требованиями РК во всех ее юрисдикциях, включая права на недропользование в Казахстане. Законодательные акты могут быть подвержены частым изменениям и неопределенности толкования, применения и исполнения.

Неисполнение положений законодательства может привести к санкциям со стороны уполномоченных органов, штрафам, судебным разбирательствам и в конечном итоге к потере лицензии на ведение деятельности. Компании также могут быть вменены значительные суммы налогов или же суммы налогов, подлежащие возмещению, могут быть не выплачены, как ожидалось.

В целях снижения комплаенс-рисков Компания обеспечивает контроль за исполнением всех требований законодательства, положений контрактов на недропользование, внутренних нормативных требований, определяет внешних регуляторных требований, проводит оценку комплаенс-рисков, в том числе санкционных рисков, разрабатывает и внедряет различные стандарты и политики комплаенс, осуществляет проверку третьих лиц, имеющих деловые отношения с Компанией, или потенциальных партнеров до установления деловых отношений с ними, использует системы оповещения о корпоративных нарушениях с возможностью анонимного сообщения.

06

УПРАВЛЕНИЕ ПЕРСОНАЛОМ

- 90 Кадровая политика и практика трудовых отношений
- 91 Структура и состав персонала
- 96 Оплата труда, оценка и мотивация персонала
- 97 Социальная защита сотрудников
- 97 Обучение персонала
- 99 Безопасность и охрана труда
- 99 Политика Компании в сфере безопасности и охраны труда
- 100 Транспортная безопасность
- 100 Идентификация опасностей, оценка рисков и расследование происшествий
- 101 Готовность к аварийным ситуациям и реагирование на них



Кадровая политика и практика трудовых отношений

Кадровая политика Компании направлена на построение эффективной системы управления персоналом, достижение стратегических целей Компании и формирование устойчивой корпоративной культуры. Под эффективной системой управления персоналом Компания понимает систему, которая:

- дает возможность объективно оценить результаты работникам;
- предоставляет им возможности для профессионального личностного роста;
- обеспечивает справедливое вознаграждение и поощрение сотрудников;
- обеспечивает баланс между экономической и социальной эффективностью использования человеческих ресурсов.

Компания постоянно совершенствует систему управления персоналом и внедряет лучшие международные практики в этой области. Компания стремится войти в число лучших работодателей Казахстана, постоянно развивая систему материальной и нематериальной мотивации, совершенствуя условия труда, обеспечивая возможности для профессионального развития и карьерного роста.

Основными принципами политики Компании в сфере найма персонала являются прозрачный и справедливый подход, предоставление равных возможностей и объективная оценка при отборе. Компания уделяет особое внимание формированию позитивного имиджа и увеличению своей привлекательности среди потенциальных сотрудников.

В 2023 году по заказу ANCOR команда The Talentist провела масштабное независимое исследование восприятия бренда работодателя. В опросе приняли участие 3 500 респондентов по всему Казахстану, выборка отражала трудоспособное население страны. Команда The Talentist сформировала список из крупнейших по численности персонала компаний в значимых секторах экономики Казахстана, и респонденты оценили, насколько и почему эти работодатели являются для них привлекательными. По результатам исследования «Алтыналмас» вошел в топ-3 лучших работодателей

Казахстана среди горнометаллургических предприятий, заняв 2-е место, уступив только «Kaz Minerals», а среди всех компаний Казахстана – 7-е место из 84.

В 2023 году Компания была награждена гран-при в престижной номинации HR Impact. HR Impact – это престижное признание за лучшие решения в управлении персоналом, используя современные стратегии, методы и технологии. Одним из основных критериев оценки проектов является наличие реальных и значимых результатов, измеряемых в точных цифрах.

При отборе сотрудников на вакантные позиции применяется комплексная система поиска персонала (международная система оценки компетенций SHL) и проводятся мероприятия по выявлению талантливых выпускников учебных заведений. Поиск персонала проводится различными методами, в том числе на сайтах трудоустройства, в социальных сетях и через профессиональную сеть контактов. Кроме того, Компания запустила программу внутреннего рекрутинга «Пригласи друга», целью которой является повышение вовлеченности работников в формирование коллектива.

Компания не допускает какой-либо дискриминации работников, исключений и предпочтений при реализации их прав. Оплата труда работников зависит исключительно от их вклада в деятельность Компании, каждый работник может рассчитывать на равную оплату труда при равном трудовом вкладе.

Любой работник Компании, почувствовавший, что к нему предвзято отнеслись, может обратиться к непосредственному руководителю, начальнику отдела по кадровому администрированию, управляющему директору по правовым вопросам и комплаенсу или менеджеру по комплаенсу. Все жалобы подлежат конфиденциальному рассмотрению, и в случае их обоснованности по результатам рассмотрения должно быть проведено служебное расследование, влекущее за собой при необходимости наложение дисциплинарных мер в соответствии с условиями трудового договора и положениями законодательства РК.



В соответствии с нормами трудового законодательства РК в случае расторжения трудового договора с работником или изменения условий труда по инициативе Компании работник уведомляется об этом не позднее чем за пятнадцать календарных дней, если трудовым, коллективным договорами не предусмотрен более длительный срок уведомления. В 2023 году имели место 43 факта обращения работника в согласительную комиссию в связи с расторжением трудового договора. Правомерность действий Компании была подтверждена решением суда, расторжение трудового договора по инициативе работодателя оформлено в соответствии с требованиями трудового законодательства.

В АО «АК Алтыналмас» действуют два профессиональных союза и один представительный орган:

- Профсоюзная организация работников «Отраслевой горно-металлургический профессиональный союз

«КАЗПРОФМЕТАЛЛ», в состав которого 1 094 работника (17% от работников Алтыналмас);

- Отраслевой профсоюз «КәсіпҚорған», в состав которого входят 824 работника (13% работников Алтыналмас);
- Отраслевой профсоюз «Кәсіп Қазақалтын», в состав которого входят 474 работника (8% работников Алтыналмас);
- Отраслевой профсоюз «Байтерек», в состав которого входят 420 работников (7% работников Алтыналмас);
- Представительный орган работников АО «Алтыналмас», в состав которого входит 3 481 работник (55% от работников Алтыналмас).

Компания не использует детский и принудительный труд. Случаев дискриминации работников в отчетном периоде зафиксировано не было.

Структура и состав персонала


Списочная численность персонала компаний, входящих в Группу «Алтыналмас» по состоянию на конец отчетного периода, снизилась с 10 528 до 9 052 сотрудников (на 16%). При этом количество рабочих снизилось с 7 437 до 6 253 сотрудников (на 18%), руководителей функциональных подразделений – с 619 до 496 сотрудников (на 24%), а руководителей высшего звена увеличилось – с 56 до 83 сотрудников (на 33%).

В конце 2023 года в головной компании Группы – АО «АК Алтыналмас» – работало 5 115 сотрудников,


или 56% от совокупной списочной численности персонала. Численность персонала ТОО «Казахалтын» и ТОО «AAEngineering Group» составила на конец отчетного года 448 и 1 158 сотрудников соответственно, или 5% и 13% от совокупной численности сотрудников Группы. На прочие компании в составе Группы пришлось 26% от совокупной списочной численности ее сотрудников.

В целом доля рабочих в персонале Группы Алтыналмас составила 69,1%.

СПИСОЧНАЯ ЧИСЛЕННОСТЬ РАБОТНИКОВ ГРУППЫ АЛТЫНАЛМАС, СОТРУДНИКОВ НА КОНЕЦ ПЕРИОДА



СТРУКТУРА ПЕРСОНАЛА ГРУППЫ АЛТЫНАЛМАС В РАЗРЕЗЕ КАТЕГОРИЙ РАБОТНИКОВ В % НА КОНЕЦ ПЕРИОДА



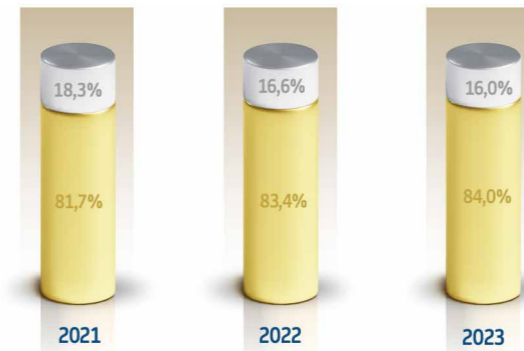
СПИСОЧНАЯ ЧИСЛЕННОСТЬ ПЕРСОНАЛА КОМПАНИЙ ГРУППЫ АЛТЫНАЛМАС, СОТРУДНИКОВ НА КОНЕЦ ПЕРИОДА

	2021	2022	2023
Группа Алтыналмас, всего	10 540	10 528	9 052
АО «АК Алтыналмас»	5 215	5 704	5 115
ТОО «Алтыналмас Technology»	121	119	105
ТОО «Аксу Technology»	215	131	288
ТОО «Гостиница Степногорск»	27	3	3
ТОО «Казахалтын»	1 753	1365	448
ТОО «Казахалтын Logistic»	195	58	65
ТОО «Казахалтын Technology»	673	657	584
ТОО «AAEngineering Group»	1 021	1 079	1 158
ТОО «AAMining»	798	932	901
ТОО «AAE ProService»	143	150	
ТОО «AAE Service»	145	184	234
ТОО «ProMS»	57	54	56
ТОО «Казахалтын Сервис» (Kazakhaltyn Service)	94	5	5
ТОО «Казахский Сантехпроект»	83	87	90

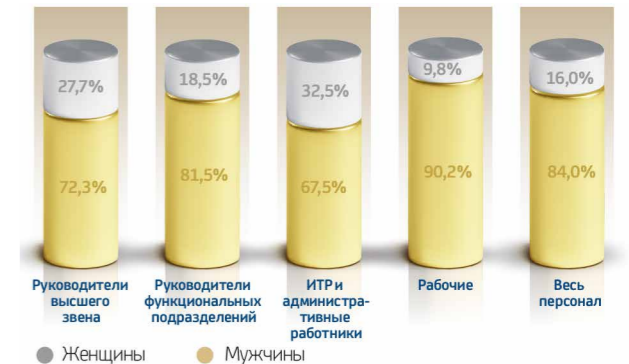
Гендерная структура персонала Группы в отчетном году не претерпела существенных изменений. Доля женщин в совокупном персонале составила на конец года 16,0%, причем этот показатель несколько выше среди руководителей функциональных подразделений (18,5%) и существенно выше в категории ИТР и адми-

нистративных работников (32,5%). В то же время доля женщин в составе рабочего персонала составляет всего 9,8%, что связано с традиционным преобладанием мужчин среди рабочих на добывающих производствах.

СТРУКТУРА ПЕРСОНАЛА ГРУППЫ АЛТЫНАЛМАС В РАЗРЕЗЕ ПОЛА СОТРУДНИКОВ В % НА КОНЕЦ ПЕРИОДА



СТРУКТУРА ПЕРСОНАЛА ГРУППЫ АЛТЫНАЛМАС В РАЗРЕЗЕ ПОЛА И КАТЕГОРИЙ РАБОТНИКОВ НА КОНЕЦ 2023 ГОДА В % НА КОНЕЦ ПЕРИОДА



Группа уважает и ценит своих работников, независимо от того, работают они полный или неполный день, проявляет заботу о них и принимает во внимание их

потребности и нужды, способствует созданию благоприятных условий труда, соответствующих требованиям безопасности.

СОТРУДНИКИ, РАБОТАЮЩИЕ НЕПОЛНЫЙ ДЕНЬ, ВРЕМЕННЫЕ СОТРУДНИКИ И СОТРУДНИКИ С ПОЧАСОВОЙ ОПЛАТОЙ

ОБЩЕЕ КОЛИЧЕСТВО СОТРУДНИКОВ	ИЗ НИХ			
	КОЛИЧЕСТВО ПОСТОЯННЫХ СОТРУДНИКОВ		КОЛИЧЕСТВО ВРЕМЕННЫХ РАБОТНИКОВ	
	МУЖ.	ЖЕН.	МУЖ.	ЖЕН.
9 052	6 906	1268	693	185

ОБЩЕЕ КОЛИЧЕСТВО СОТРУДНИКОВ	ИЗ НИХ			
	КОЛИЧЕСТВО СОТРУДНИКОВ С ПОЛНОЙ ЗАНЯТОСТЬЮ		КОЛИЧЕСТВО СОТРУДНИКОВ С ЧАСТИЧНОЙ ЗАНЯТОСТЬЮ	
	МУЖ.	ЖЕН.	МУЖ.	ЖЕН.
9052	7 581	1446	20	5

Группа компаний АО «АК Алтыналмас» предоставляет социальный пакет работникам, принятым на условиях постоянной занятости, а также работникам, принятым на время декретного отпуска основного работника.

дерному признаку в предоставлении социальных отпусков по уходу за ребенком. Женщины, которые воспитывают малолетних детей, являются социально защищенными, практически все они возвращаются на свое рабочее место после достижения ребенком трех лет. В 2023 году общее количество работников, приступивших к работе после социального отпуска по уходу за ребенком до достижения им трех лет, составило 49 человек.

В 2023 году общее количество работников, взявших отпуск по уходу за ребенком, составило 90 человек, из них 87 женщин и 3 мужчин. Такие показатели говорят о том, что в Компании нет дискриминации по ген-

ОБЩЕЕ КОЛИЧЕСТВО РАБОТНИКОВ, ВЗЯВШИХ ОТПУСК И ВЕРНУВШИХСЯ ИЗ ОТПУСКА ПО МАТЕРИНСТВУ/ОТЦОВСТВУ В ОТЧЕТНОМ ГОДУ, В РАЗБИВКЕ ПО ПОЛУ

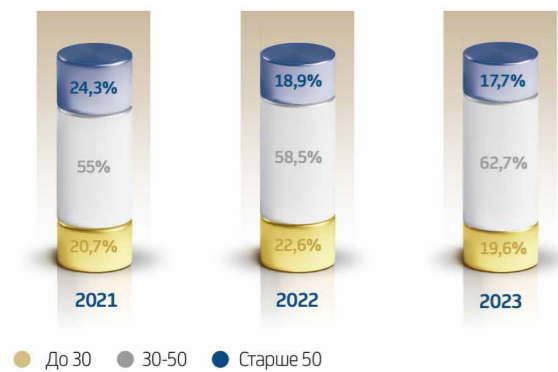
ОБЩЕЕ КОЛИЧЕСТВО РАБОТНИКОВ, ВЗЯВШИХ СОЦ. ОТПУСК ПО УХОДУ ЗА РЕБЕНКОМ ДО ДОСТИЖЕНИЯ 3 (ТРЕХ) ЛЕТ, ЧЕЛОВЕК		ОБЩЕЕ КОЛИЧЕСТВО РАБОТНИКОВ, ПРИСТУПИВШИХ К РАБОТЕ ПОСЛЕ СОЦ. ОТПУСКА ДО ДОСТИЖЕНИЯ 3 (ТРЕХ) ЛЕТ, ЧЕЛОВЕК	
жен.	муж.	жен.	муж.
87	3	49	
ОБЩЕЕ КОЛИЧЕСТВО РАБОТНИКОВ, ВЕРНУВШИХСЯ К РАБОТЕ ПОСЛЕ СОЦ. ОТПУСКА ДО ДОСТИЖЕНИЯ 3 (ТРЕХ) ЛЕТ, ЧЕЛОВЕК В 2023 ГОДУ		ОБЩЕЕ КОЛИЧЕСТВО РАБОТНИКОВ, ПРОРАБОТАВШИХ В КОМПАНИИ, КАК МИНИМУМ 12 МЕСЯЦЕВ ПОСЛЕ ВЫХОДА ИЗ СОЦ. ОТПУСКА ПО УХОДУ ЗА РЕБЕНКОМ ДО ДОСТИЖЕНИЯ 3 (ТРЕХ) ЛЕТ, ЧЕЛОВЕК	
жен.	муж.	жен.	муж.
36		20	

В 2023 году доля сотрудников в возрасте до 30 лет увеличилась с 19,6% до 23,2%, а доля сотрудников старше 50 лет, увеличилась с 17,7% до 19,2%. Фактически во всех категориях работников наиболее многочисленной является возрастная группа от 30 до 50 лет, на которую в среднем по всему персоналу приходится 57,6% (в 2022 году – 62,7%). Тем не менее, доля сотрудников старше 50 лет несколько выше

среди рабочих (22,2%), а в категории ИТР и административно-вспомогательного персонала удельный вес сотрудников в возрасте до 30 лет составляет (25,7%).

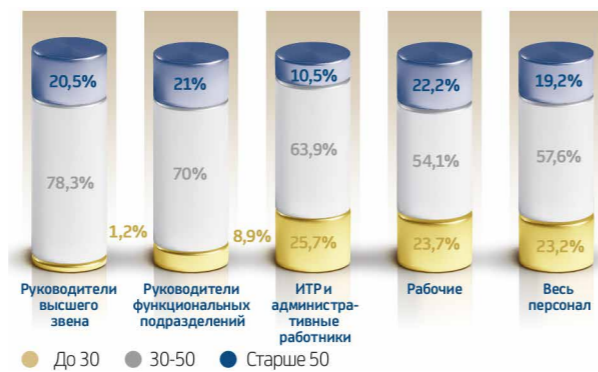
Количество работников Группы «Алтыналмас» с инвалидностью составило в общей сложности 102 сотрудника, из которых 3 являются руководителями функциональных подразделений, 17 – ИТР, 82 – рабочими.

СТРУКТУРА ПЕРСОНАЛА ГРУППЫ АЛТЫНАЛМАС В РАЗРЕЗЕ ВОЗРАСТНЫХ ГРУПП В % НА КОНЕЦ ПЕРИОДА



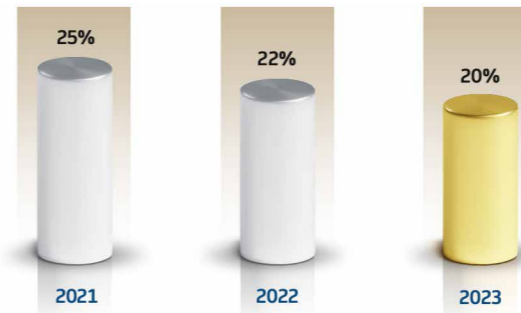
Значение коэффициента текучести кадров по Группе «Алтыналмас» в целом снизилось с 22% в 2022 году до 20% по итогам 2023 года. Снижение текучести

СТРУКТУРА ПЕРСОНАЛА ГРУППЫ АЛТЫНАЛМАС В РАЗРЕЗЕ ВОЗРАСТНЫХ ГРУПП И КАТЕГОРИЙ РАБОТНИКОВ НА КОНЕЦ 2023 ГОДА В % НА КОНЕЦ ПЕРИОДА



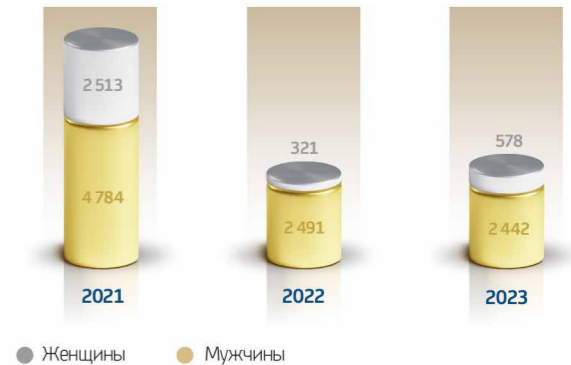
кадров было обусловлено ростом заработной платы Группы. В 2023 году было нанято 3 020 сотрудников.

КОЭФФИЦИЕНТ ТЕКУЧЕСТИ КАДРОВ ПО ГРУППЕ АЛТЫНАЛМАС



Коэффициент текучести кадров как среди женщин, так и среди мужчин составляет 20%. Основные причины текучести кадров в АО «АК «Алтыналмас» связаны

КОЛИЧЕСТВО СОТРУДНИКОВ, НАНЯТЫХ КОМПАНИЯМИ ГРУППЫ АЛТЫНАЛМАС СОТРУДНИКОВ ЗА ПЕРИОД



с наступлением пенсионного возраста работников, инициативой работодателя и работника.

ТЕКУЧЕСТЬ КАДРОВ В РАЗБИВКЕ ПО ГЕНДЕРНЫМ И ВОЗРАСТНЫМ ГРУППАМ

Коэффициент текучести кадров	ПО ГЕНДЕРНЫМ ГРУППАМ		ПО ВОЗРАСТНЫМ ГРУППАМ		
	МУЖ.	ЖЕН.	ДО 30 ЛЕТ	30–50 ЛЕТ	СТАРШЕ 50 ЛЕТ
	22%	5%	3%	19%	4%

В целях снижения показателя текучести кадров в АО «АК Алтыналмас» принимаются следующие меры:

- Реализация программы признания «Алтын Шебер», которая была направлена на продвижение ценности «Профессионализм» среди рабочих профессий. Главная цель этой инициативы – выявление и поощрение талантливых сотрудников, развитие наставничества, создание кадрового резерва, а также предоставление дополнительного мотивационного инструмента для нашего персонала. В рамках профессиональных праздников «День металлурга» и «День шахтера» HR-департаментом ежегодно проводится конкурс на горно-обогатительных комбинатах. Конкурс позволяет нам определить победителей критичных профессий основного и вспомогательного процесса производств. Конкурс предусматривает очные соревнования с выполнением конкурсных заданий на всех этапах его проведения, включая проверку теоретических знаний и выполнение практических заданий, все конкурсные задания разработаны руководителями

производственных участков на ГОК. Впечатляющие результаты были достигнуты за последние два года проведения конкурса «Алтын Шебер». В 2023 году количество участников увеличилось более чем в два раза по сравнению с 2022 годом, достигнув 306 человек. Кроме того, количество профессий, представленных в конкурсе, выросло с 12 до 27, что превышает в два раза результаты предыдущего года. На данном конкурсе было выбрано 113 финалистов, что на 1,6 раза больше, чем в 2022 году (67 финалистов). Это подтверждает, что конкурс стимулирует профессиональное развитие и активное участие наших сотрудников. Победители «Алтын Шебер» получают единовременное денежное поощрение в размере 200 000 тенге NET, а также возможность обучиться по специальным образовательным программам в ведущих вузах СНГ.

- Выплата материальной помощи в рамках коллективного договора.
- Улучшение процессов по подбору, адаптации и наставничеству.

Оплата труда, оценка и мотивация персонала

Компания ставит перед собой цель обеспечить справедливое вознаграждение своих работников, соответствующее их трудовому вкладу в деятельность Компании, достижению ее стратегических и оперативных целей. Основными составляющими оплаты труда работников являются постоянное вознаграждение (базовый оклад), переменное вознаграждение (ежемесячное премирование и/или премирование по итогам года) и социальный пакет.

Компания использует единую систему оплаты труда на основе системы грейдинга должностей (методика Hay Group). Данная система предполагает справедливую оплату труда независимо от пола, возраста и т.д. и основывается только на объективных факторах, таких как квалификация, сложность решаемых задач и уровень ответственности.

Компания регулярно проводит мониторинг рынка труда на предмет соответствия уровня оплаты труда рыночным условиям. Отчеты Korn Ferry, E&Y и PWC UK (for top management benchmark), на основе которых проводится анализ рынка труда.

В целях мотивации работников Группы Алтыналмас практикует не прямое материальное вознаграждение в форме дополнительных льгот и т. п.

С 2020 года в Компании работает система управления эффективностью деятельности на основе ключевых показателей деятельности (KPI). Цикл планирования и оценки результативности включает в себя 4 (четыре) последовательных этапа:

- Этап I. Постановка целей;

- Этап II. Ежеквартальный обзор эффективности деятельности работников;
- Этап III. Оценка эффективности деятельности работников по итогам года;
- Этап IV. Премирование по результатам оценки эффективности деятельности.

По результатам оценки по результатам 2023 года были премированы 809 сотрудников, в том числе 213 женщин (26%) и 596 мужчин (74%). Базовая ставка вознаграждения зависела от категории персонала.

В соответствии с нормами трудового законодательства РК в компаниях Группы Алтыналмас предусмотрены оплата сверхурочной работы, оплата работы в праздничные дни и выходные дни, в ночное время, надбавки и доплаты, оплата труда работников, занятых на тяжелых работах, работах с вредными (особо вредными), опасными условиями труда, дополнительный оплачиваемый ежегодный отпуск, материальная помощь и единовременное поощрение в связи с достижением пенсионного возраста.

Работникам, совмещающим работу с обучением в организациях образования, также предоставляются дополнительные отпуска на период экзаменационных или установочных сессий, подготовки и защиты дипломного проекта (работы), сдачи выпускных экзаменов.

Процент отклонения вознаграждения женщин по сравнению с мужчинами в среднем составляет 3%. Среднемесячная заработная плата для женщин составила 413 172 тенге, мужчин – 426 218 тенге.

СООТНОШЕНИЕ СТАНДАРТНОЙ ЗАРАБОТНОЙ ПЛАТЫ НАЧАЛЬНОГО УРОВНЯ В РАЗБИВКЕ ПО ПОЛУ ПО СРАВНЕНИЮ С МИНИМАЛЬНОЙ ЗАРАБОТНОЙ ПЛАТОЙ В 2023 ГОДУ

СРЕДНЕМЕСЯЧНАЯ ЗАРАБОТНАЯ ПЛАТА В КОМПАНИИ		МИНИМАЛЬНАЯ ЗАРАБОТНАЯ ПЛАТА В РК		СРЕДНЕМЕСЯЧНАЯ ЗАРАБОТНАЯ ПЛАТА ЗА ПЕРИОД СОГЛАСНО ДАННЫМ БНС АСПИР РК	
Мужчины	Женщины	Мужчины	Женщины	Мужчины	Женщины
426 218	413 172	70 000	70 000	371 511	418 788



Социальная защита сотрудников

Компания придерживается социальной политики, целями которой являются забота о здоровье работников и социальная защищенность работников и членов их семей. Основными составляющими социальной поддержки в 2023 году являлись добровольное медицинское страхование, оплата больничных листов, страхование работника от несчастных случаев при исполнении им трудовых (служебных) обязанностей, материальная помощь при получении производственной травмы и материальная помощь на погребение сотрудников и членов их семей.

Коллективный договор направлен на улучшение социальных гарантий сотрудников компании. Здесь предусмотрены дополнительные и социальные отпуска, компенсационные и стимулирующие выплаты, премирование при награждении отраслевыми наградами, социальные льготы, возможность санитарно-курортного лечения и многое другое.

Обучение персонала

Программы обучения персонала Группы «Алтыналмас» реализуются по всем функциональным блокам и подразделениям, в обучение вовлечены все категории сотрудников от руководителей высшего звена до рабочих на производстве. Обучение персонала имеет непрерывный характер и осуществляется на протяжении всей трудовой деятельности работника для последовательного расширения и углубления знаний и компетенций, повышения профессионального мастерства в соответствии с потребностями развития Компании.

В Компании применяется принцип смешанного обучения (70–20–10), когда 70% развивающих мероприятий связаны с обучением на рабочем месте, 20% предусматривают взаимодействие с другими сотрудниками, внутренними или внешними экспертами (наставничество, обратная связь, коучинг), а 10% приходится на тренинги (очные и дистанционные) и самообучение. При этом используются различные форматы обуче-

Документ составлен на основе отраслевого соглашения между МИИР РК, Республиканской ассоциацией горнодобывающих и горнометаллургических предприятий и отраслевыми профсоюзами горнометаллургической промышленности РК на 2022–2024 годы, а также регионального и генерального соглашений по социальному партнерству. Договор подписали 7 832 сотрудника (87% от общего количества).

В дочерних компаниях ТОО «Aksu Technology» и ТОО «Алтыналмас Технолоджи» нет коллективного договора. Однако с сотрудниками этих предприятий подписан ВНД с равнозначными условиями коллективного договора Алтыналмас:

- Положение о материальных выплатах и социальных льготах ТОО «Aksu Technology»;
- Положение о материальных выплатах и социальных льготах ТОО «Алтыналмас Технолоджи».

ния: дистанционный, групповой, индивидуальный. К процессу обучения привлекаются внутренние эксперты, а также внешние провайдеры: вузы, институты повышения квалификации, учебные центры и консультанты.

Корпоративное обучение сотрудников Компании проводится в следующих направлениях:

- программы обязательного обучения;
- функциональное обучение (развитие профессиональных компетенций и повышение квалификации персонала);
- программы повышения личной эффективности и языковое обучение;
- управленческое обучение и программы развития лидерства;
- программы развития цифровых навыков;
- академическое обучение.



В 2023 году Компания расширила охват разных категорий сотрудников программами развития и повышения квалификации. По итогам года обучение в общей сложности прошли 21 708 сотрудников, в т.ч. 4 366 женщин и 17 342 мужчины. Среднее время обучения одного сотрудника составило 20,5 часа. В вузах проходил обучение 41 сотрудник Компании, в ссузах – 42 сотрудника.

Основными направлениями обучения являлись:

- Обязательное обучение производственного персонала – 54%;
- Обучение и повышение квалификации по рабочим профессиям – 21%;

- Повышение квалификации инженерно-технических специалистов – 14%;
- Корпоративное обучение – 11%.

В июле 2023 года Республиканским государственным учреждением «Департамент Комитета промышленной безопасности Министерства по чрезвычайным ситуациям Республики Казахстан» был выдан аттестат Компании «Алтыналмас» на право проведения работ в области промышленной безопасности по подготовке, переподготовке специалистов, работников в области промышленной безопасности.

ИНФОРМАЦИЯ ОБ ОБУЧЕНИИ СОТРУДНИКОВ В РАЗРЕЗЕ ГЕНДЕРНЫХ И КВАЛИФИКАЦИОННЫХ КАТЕГОРИЙ

КАТЕГОРИЯ ПЕРСОНАЛА	МУЖЧИНЫ			ЖЕНЩИНЫ		
	КОЛИЧЕСТВО ПРОШЕДШИХ ОБУЧЕНИЕ СОТРУДНИКОВ	ОБЩЕЕ КОЛИЧЕСТВО ЧАСОВ ОБУЧЕНИЯ	СРЕДНЕЕ КОЛИЧЕСТВО ЧАСОВ ОБУЧЕНИЯ НА ОДНОГО СОТРУДНИКА	КОЛИЧЕСТВО СОТРУДНИКОВ	ОБЩЕЕ КОЛИЧЕСТВО ЧАСОВ ОБУЧЕНИЯ	СРЕДНЕЕ КОЛИЧЕСТВО ЧАСОВ ОБУЧЕНИЯ НА ОДНОГО СОТРУДНИКА
Руководители	1 475	30 353	21	367	5 863	16
Специалисты, служащие	15 868	347 224	22	3 998	67 009	17
Все категории	17 343	377 577	22	4 365	72 872	17

Безопасность и охрана труда

ПОЛИТИКА КОМПАНИИ В СФЕРЕ БЕЗОПАСНОСТИ И ОХРАНЫ ТРУДА

Вопросы промышленной безопасности и охраны труда (ПБ и ОТ) курирует Комитет по промышленной безопасности, охране труда и охране окружающей среды при Совете директоров. Комитет ежеквартально рассматривает отчеты менеджмента о результатах деятельности в этой области, статус по оптимизации системы управления промышленной безопасностью и охраной труда, результаты проведенных анализов коренных причин происшествий в области ПБ и ОТ и статус корректирующих мероприятий, результаты работы в области безопасной эксплуатации транспортных средств и управления ПБ и ОТ в подрядных организациях.

В соответствии с внедренной Интегрированной структурой по ПБ, ОТ, ООС и ПГ (система комитетов и подкомитетов) в Компании вопросы ПБ и ОТ курируются Комитетом по промышленной безопасности и охране труда, охране окружающей среды и промышленной гигиены (ПГ) АО «АК Алтыналмас» первого уровня под руководством Председателя Правления Компании. Основные цели Комитета заключаются в разработке и обеспечении стратегического лидерства, и управление ПБ, ОТ, ООС и ПГ, вовлечение работников Компании в деятельность по ПБ, ОТ, ООС и ПГ и всесторонний обмен информацией. На заседаниях рассматриваются вопросы совершенствования системы управления ПБиОТ, в т.ч.:

- устанавливать стратегические цели Общества в области ПБ, ОТ, ООС и ПГ;
- устанавливать и своевременно пересматривать Политику Общества в области ПБ, ОТ, ООС;
- устанавливать и пересматривать принципы управления ПБ, ОТ, ООС и ПГ;
- планировать и обеспечивать ресурсы для достижения установленных целей и задач в области ПБ, ОТ, ООС и ПГ;
- обеспечивать разработку и контроль выполнения планов мероприятий для решения задач по ПБ, ОТ, ООС и ПГ;
- устанавливать и инициировать систему всестороннего обмена информации по ПБ, ОТ, ООС и ПГ;

- осуществлять мониторинг и анализ функционирования системы управления ПБ, ОТ, ООС и ПГ;
- организовывать и осуществлять контроль работы по ранее внедренным корпоративным стандартам по ПБиОТ в структурных подразделениях Компании и по вновь разработанным корпоративным стандартам таким как – «Безопасное проведение работ на высоте», «Погрузочно-разгрузочные работы»;
- рассматривать риски, влияющие на выполнение требований законодательства в области ПБ, ОТ, ООС и ПГ, обеспечивать разработку мер по управлению экологическими рисками, рисками в области промышленной гигиены, рисками в области промышленной безопасности и охраны труда;
- осуществлять контроль за деятельностью комитетов всех уровней.

В рамках процесса оценки эффективности функционирования системы управления промышленной безопасностью и охраной труда (СУПБиОТ) и оценки соответствия процессов и механизмов СУПБиОТ внедрена процедура проведения внутреннего аудита СУПБиОТ

Компания уделяет особое внимание уровню компетенции, умений и навыков для безопасного и ответственного выполнения своих обязанностей у работников. Каждый сотрудник после приема на работу обязательно проходит вводный инструктаж по безопасности труда и последующие инструктажи на рабочем месте. В дальнейшем регулярно, согласно утвержденной матрице обучения, проводится обязательное обучение по промышленной безопасности и охране труда по разработанным учебным программам с обязательной проверкой знаний, и повторные инструктажи по безопасности и охране труда, а также по внутренним нормативным документам Компании в области ПБиОТ.

ТРАНСПОРТНАЯ БЕЗОПАСНОСТЬ



Транспортная безопасность имеет критическое значение для защиты жизни и здоровья работников Алтыналмас, а также для обеспечения стабильности

работы всех технологических процессов. В целях совершенствования и усиления транспортной безопасности в Компании внедрена автоматизированная система мониторинга контроля за транспортными средствами.

В 2023 году на ГОК «Пустынное» был реализован пилотный проект «Система мониторинга слепых зон на большегрузных самосвалах». Цель проекта – обеспечение безопасности большегрузных самосвалов и горного оборудования при производстве работ, маневрах погрузки/разгрузки. Обеспечение безопасности персонала в зоне производства работ. По итогам пилотного проекта принято решение о комплектации всего парка большегрузных самосвалов ГОК «Пустынное» и «Аксу» до конца 2024 года.

ИДЕНТИФИКАЦИЯ ОПАСНОСТЕЙ, ОЦЕНКА РИСКОВ И РАССЛЕДОВАНИЕ ПРОИСШЕСТВИЙ



АО «АК Алтыналмас» применяет риск-ориентированный подход в области управления ПБиОТ. Компания идентифицирует и оценивает риски перед началом и во время исполнения работниками трудовых функций. Управление ПБиОТ совместно со специалистами подразделений проводит аудит для подтверждения эффективности Системы управления ПБиОТ.

Учет и регистрация происшествий в Компании проводится в соответствии с действующей Процедурой по учету и классификации происшествий в области промышленной безопасности и охраны труда. Учет

и регистрация проводится Департаментом по промышленной безопасности и охране труда в соответствии с законодательством РК и международных стандартов в области ПБиОТ и в соответствии со Схемой бизнес-процесса учета и классификации происшествий в области ПБиОТ.

Компания осознает важность извлечения уроков из произошедших инцидентов, а также важность своевременного и качественного выявления системных причин и разработки эффективных корректирующих мер в целях исключения повторения подобных инцидентов в будущем. В целях совершенствования процесса выявления коренных причин и построения проактивной системы, направленной на предупреждение возникновения инцидентов в области ПБиОТ, пересмотрена и расширена классификация происшествий и порядок их учета, разработана и внедрена процедура «Анализ коренных причин происшествий в области ПБиОТ».

По всем происшествиям в области ПБиОТ проводятся расследования, выявляются коренные (системные) причины, разрабатываются корректирующие мероприятия.

СТАТИСТИКА В ОБЛАСТИ ПБИОТ В ОТЧЕТНОМ ПЕРИОДЕ

ПОКАЗАТЕЛЬ	АО АК «АЛТЫНАЛМАС»	АО «ГМК КАЗАХАЛТЫН»	KAZAKHALTYN TECHNOLOGY	«AAENGINEERING GROUP»	ОПРЕДЕЛЕНИЕ
LTAFR	0,00	0,00	0,00	0,00	LTAFAR = количество смертельных случаев x 100 000 000 / количество отработанных часов
Смертельные случаи	0	0	0	0	
LTIFR	0,35	0,50	0,00	0,00	LTIFR = [кол-во случаев с ПРД в отчетный период] x 200 000 / (общее кол-во отработанных часов в отчетный период).
Происшествия с потерей раб. дней (ПРД)	18	1	0	0	производственная травма, в результате которой сотрудник не выходит на работу в течение одного или более дней, следующих за днем получения травмы.
Происшествия приведшие к ограничению трудоспособности (RD)	8	0	0	0	
Оказание медпомощи	8	0	0	1	травмы, которые не приводят к ПРД или ограничению трудоспособности, но требуют принятия более серьезных мер по сравнению с первой помощью.
Значительные ДТП	4	0	0	0	<ul style="list-style-type: none"> ДТП, во время которого транспортное средство перевернулось на бок, на крышу и/или на 360 градусов по любой оси ДТП, приведшее к ПРД
Пожары	22	0	0	0	
Штрафы, тенге	128 305	0	51 750	0	

ГОТОВНОСТЬ К АВАРИЙНЫМ СИТУАЦИЯМ И РЕАГИРОВАНИЕ НА НИХ

В структурных подразделениях Компании ежегодно разрабатываются планы ликвидации аварий (ПЛА), предусматривающие мероприятия по минимизации последствий аварийных ситуаций и ликвидации их последствий. ПЛА закрепляют порядок действий аварийно-спасательной службы и отдельных сотрудников в случае возникновения аварийных ситуаций, а также меры по спасению людей. Все работники Компании проходят ознакомление с оперативной частью ПЛА и принимают участие в регулярных учебных и противоаварийных тренировках, согласно установленному графику.

Все структурные подразделения Компании укомплектованы средствами первичного пожаротушения (огнетушители, пожарные щиты и т. д.), наружным и внутренним пожарным водоснабжением, автоматическими средствами обнаружения пожаров, заключены договоры с профессиональными аварийно-спасательными службами, укомплектованными пожарными автомобилями, оборудованием и снаряжением.

07

ЭКОЛОГИЧЕСКАЯ ОТВЕТСТВЕННОСТЬ

- 104 Политика Компании в области охраны окружающей среды
- 106 Политика Компании в области изменения климата
- 106 Производственный экологический контроль
- 107 Влияние на биоразнообразие
- 107 ГОК «Акбакай»
- 108 ГОК «Пустынное»
- 109 ГОК, расположенные в Акмолинской области
- 110 Энергопотребление
- 110 Электроэнергия
- 111 Ископаемые виды топлива
- 111 Потребление и сброс воды
- 112 Выбросы парниковых газов
- 113 Управление отходами
- 113 Соответствие требованиям экологического законодательства
- 114 Затраты на природоохранные мероприятия



Политика Компании в области охраны окружающей среды



АО «АК Алтыналмас» в процессе своей деятельности уделяет особое внимание соблюдению природоохранного законодательства Республики Казахстан. Все процессы на производственных объектах Компании выполняются с учетом принципов приверженности к вопросам охраны окружающей среды и являются одними из приоритетных направлений. Компания заинтересована в рациональном использовании природных ресурсов, предотвращении и сокращении загрязнения окружающей среды в результате своей деятельности. Для этого Компания на постоянной основе оценивает возможность экономии природных ресурсов, применяя передовые мировые практики и новейшие технологии.

Производственный отдел департамента занимается вопросами производственного экологического контроля, проводит внутренние аудиты, инспекции и проверки, контролирует все вопросы по охране окружающей среды на производственных объектах Компании, занимается внедрением в производство лучших экологических практик, оказывает помощь корпоративному отделу департамента в сборе необходимых исходных данных, оказывает помощь производственным департаментам Компании в решении экологических вопросов.

Корпоративный отдел департамента занимается всей экологической отчетностью, разрешительной документацией, сопровождением экологического проектирования, внедрением международных стандартов в сфере охраны окружающей среды, ведением работ по части

«Е» принципов ESG, экологическим аудитом, связью с государственными контролирующими органами.

Принципами деятельности Компании в области охраны окружающей среды являются:

- Обеспечение экологической безопасности в процессе осуществления деятельности;
- Контроль за соблюдением в подразделениях Компании экологического законодательства, инструкций, стандартов и нормативов по ООС;
- Контроль за выполнением Программы по ООС;
- Учет любых воздействий от принимаемых решений, при разработке стратегических направлений деятельности, на окружающую среду;
- Развитие и совершенствование экологического воспитания и образования работников Компании и подрядных организации оказывающих услуги для Компании;
- Нетерпимость к экологическим рискам;
- Поддержка прозрачности и доступности экологической информации для заинтересованных сторон, общественности и населения по вопросам деятельности Компании;
- Обеспечение рационального использования энергетических и природных ресурсов в процессе производственной деятельности Компании;
- Принятие немедленных решений по снижению или ликвидации отрицательных воздействий на окружающую природную среду при чрезвычайных ситуациях;
- Обеспечение обучения и повышения знаний в области экологического менеджмента работников и подрядчиков Компании для осознания ими своей роли и ответственности за воздействие на окружающую среду;
- Стремление к применению мало или безотходных инновационных технологий;
- Соблюдение требований действующего природоохранного законодательства Республики Казахстан и международных стандартов, принятых Компанией;
- Следование лучшим мировым практикам в области защиты окружающей среды.

Компания полагает, что каждый ее сотрудник должен быть вовлечен в деятельность по охране окружающей


среды. В связи с этим в сентябре 2023 года были утверждены «Зеленые правила» АО «АК Алтыналмас», разработанные в соответствии с политикой АО «АК Алтыналмас» в области охраны окружающей среды. Алтыналмас стал первой компанией казахстанского горнометаллургического комплекса, разработавшей и принявшей подобный документ.

Правила были разработаны с целью повышения экологической культуры, ответственности, самосознания, соблюдения требований действующего экологического законодательства РК и внутренних требований Компании, недопущения аварийных ситуаций, которые могут негативно отразиться на окружающей среде. Правила содержат требования к сотрудникам Компании в части охраны атмосферного воздуха, водных ресурсов и почвенного покрова, а также управления отходами. Работниками Департамента охраны окружающей среды (ДООС) были разработаны обучающие материалы и проведены обучающие мероприятия по «Зеленым правилам» для всех работников Компании, включая сотрудников головного офиса.

Завершились все стадии пред-сертификационных проверок независимым аудитором «International Cyanide Management Institute» (ICMI) на ГОК Пустынное. По итогам последней проверки в октябре 2023 года независимый аудитор сделал положительное заключение и рекомендовал нашу Компанию для получения сертификата ICMI.

На всех ГОК Компании организована работа по разделному сбору и хранению отходов всех типов. В течение 2023 года было закуплено достаточное количество мусорных контейнеров для разного вида отходов, обустроены площадки временного хранения отходов, силами работников ДООС проведены обучающие сессии по разделному хранению и сбору отходов для всех работников производственных площадок всех ГОК. Все контейнеры имеют соответствующую маркировку. На некоторых ГОК местными мастерами придуманы механизмы для оперативного опорожнения контейнеров без применения специальных машин.

В 2023 году Компания продолжила работу по озеленению производственных площадок на всех ГОК, было посажено более 4000 саженцев. Были разработаны ВНД для регулирования и контроля данной работы. Саженцы начали подбираться по эндемичным видам, которые наиболее приспособлены к климатическим и другим условиям места посадки. Эндемичные и наиболее приспособленные растения были определены научно-исследовательскими институтами. На ГОК «Акбакай» силами



его работников был организован питомник плодовых и многолетних растений, которые в последующем будут рассаживаться на производственных площадках комплекса. Организована работа по посадке, поливу и защите саженцев от домашнего скота и диких животных.

В 2023 году ДООС сделал расчеты углеродного следа (охваты 1, 2 и 3) за 2022 всех ГОК Компании. По итогам полученной информации разработан и предложен план по снижению углеродного следа охвата 1. Работа по расчету углеродного следа будет продолжаться на ежегодной основе.

В рамках подготовки Отчета об устойчивом развитии Компании за 2022 год в соответствии со стандартами GRI был произведен сбор и формирование данных по ООС (потребление и сброс воды, выбросы, образование отходов, выбросы парниковых газов, рекультивация нарушенных земель и т. д.). Отчет об устойчивом развитии Компании за 2022 выпущен Департаментом ESG в октябре 2023 года.

В 2023 году АО «АК Алтыналмас» организовал и провел 54 экологических акции, в которых были задействованы все производственные площадки и головной офис. Было проведено 36 субботников, в которых участвовали более 300 работников Компании.

В 2023 году Компания впервые приняла участие в Международной экологической акции «Час Земли», в рамках которой за счет отключения электроэнергии на всех объектах на 1 час было сэкономлено 23 158 кВт электроэнергии и на 23 тонны снижены косвенные выбросы углекислого газа.

В 2023 году ДООС организовал и провел опытно-промышленные испытания (далее – ОПИ) реагентов пылеподавления нового поколения на ГОК «Аксу» и «Пустынное». По результатам ОПИ был определен реагент,

который показал высокую эффективность и аккумуляционные свойства при действующих климатических и производственных условиях.

В 2023 году в целях просвещения, формирования экологической культуры среди работников Компании и повышения вовлеченности работников в реализацию мер по ООС был организован и проведен экологический конкурс «Зеленый патруль». Результативность деятельности в сфере ООС была оценена по ряду критериев, включая количество экологических нарушений и происшествий,

а также достижение целевых показателей по рациональному использованию водных ресурсов, использованию наилучших доступных техник (далее – НДТ), озеленению, управлению отходами и т.д.

В октябре 2023 года прошел обязательный ежегодный аудит на соответствие требованиям стандарта ISO 14001:2015, с привлечением независимой сертифицированной организации. По результатам аудита наша Компания подтвердила свое соответствие требованиям данного стандарта.

Политика Компании в области изменения климата

Компания осознает важность вопросов изменения климата и активно поддерживает Парижское соглашение по снижению выбросов парниковых газов. Мы стремимся минимизировать воздействие нашей деятельности на окружающую среду, внедряя передовые технологии и практики устойчивого развития. Признавая климатические риски, мы также видим в них потенциальные возможности для инноваций и улучшения наших процессов.

В Алтыналмас рассмотрение климатических вопросов осуществляется Комитетом по стратегии при Совете директоров. В настоящее время Компания разрабатывает систему выявления, оценки и приоритизации физических и переходных рисков. Эти риски планируется интегрировать в общий процесс управления рисками Компании. Более подробная информация о политике Компании в области изменения климата будет представлена в Отчете об устойчивом развитии, который будет опубликован до конца текущего года.

Производственный экологический контроль

Для соблюдения государственных требований в области охраны окружающей среды в Компании на регулярной основе осуществляется производственный экологический контроль, объектами которого являются:

- Атмосферный воздух на границе санитарно-защитной зоны, рабочей и жилой зоны, промышленные выбросы загрязняющих веществ в атмосферу;
- Подземные и сточные воды;
- Почвы и земельные ресурсы;
- Отходы производства и потребления;

- Радиационная обстановка территории;
- Флора и фауна;
- Шум;
- Технологические объекты и их техническое состояние;
- Санитарно-бытовые условия проживания персонала;
- Мониторинг временных площадок размещения отходов;
- Состояние окружающей среды в случае аварийных ситуаций.

Влияние на биоразнообразие

В отчетном периоде было проведено обследование флоры и фауны на территориях всех ГОК АО «АК Алтыналмас» и его дочерних организаций.

ГОК «АКБАКАЙ»



Мониторинг фауны. В 2023 году на лицензионных территориях Акбакай, Одак, Думан-Шуак, Андасай, Бескемпир, Кенжем, Светинское было зафиксировано обитание 6 видов млекопитающих в третьей декаде мая и пяти видов во второй декаде августа. Антропогенное воздействие на этих участках относительно невелико, условия обитания, кормовая база и характер убежищ млекопитающих близки к естественным, численность мелких хищников и фоновых видов грызунов на уровне средних многолетних показателей.

Численность и видовое разнообразие пернатых на территории Акбакай в 2023 году находятся на достаточно высоком уровне, как и в предыдущие периоды исследований. На обследованной территории было отмечено обитание 37 видов птиц в третьей декаде мая и 25 видов во второй декаде августа. По степени видового разнообразия и численности преобладали представители водно-болотного комплекса пернатых и мелкие воробьинообразные (Passeriformes).

В период обследования зафиксирована низкая численность и низкий уровень видового разнообразия пресмыкающихся. Змеи не встречались. Всего в 2023 году было зафиксировано обитание 3 видов пресмыкающихся.



Мониторинг флоры. Наблюдения в раннеосенний период проводилось на 25 мониторинговых площадках. По данным полевых исследований, список растений был дополнен следующими видами: ойдибазис остроконечный (*Oedibasis apiculata*), шренкия обертковая (*Schrenkia involucrate*), паразитирующее растение – повилка кочиевская (*Cuscuta kotschyana*) и кермек полукустарниковый (*Limonium suffruticosum*).

Список видов растений, произрастающих на территориях проекта «Акбакай», включает порядка 180 видов из 36 семейств. Ведущее положение по количеству видов занимают 6 семейств: сложноцветные (Asteraceae) – 29 видов, маревые (Chenopodiaceae) – 24 вида, злаковые (Poaceae) – 21 вид, бобовые (Fabaceae) – 14 видов, крестоцветные (Brassicaceae) – 13 видов, зонтичные (Apiaceae) – 10 видов. На территории преобладают многолетние виды – всего 133 вида, в т.ч. 106 видов многолетних трав, 12 видов кустарников, 6 видов полукустарничков, 5 видов эфемероидов, 4 вида кустарничков, 4 вида полукустарников и 1 вид деревьев. Общее количество видов однолетников, двулетников и эфемеров составляет 47 видов. По экологическому типу наибольшее распространение получили ксерофиты (67 видов) и ксеромезофиты (47 видов), что является характерным для данной природно-климатической зоны.

ГОК «ПУСТЫННОЕ»



Мониторинг флоры. В ходе полевых исследований 2023 года на станциях мониторинга конспект высших сосудистых растений был дополнен следующими видами: бурачок туркестанский (*Alyssum turkestanicum*), василисник равноплодниковый (*Thalictrum isopyroides*) и кермек полукустарниковый (*Limonium suffruticosum*). Перечень состоит из 31 вида. В состав исследуемой флоры вошли представители 13 семейств. Ведущее положение по количеству видов занимают 3 семейства: маревые (*Chenopodiaceae*) – 9 видов, злаковые (*Poaceae*) – 5 видов и сложноцветные (*Asteraceae*) – 4 вида.

Во флоре мониторинговых станций преобладают многолетние виды – всего 29 видов, в т.ч. 16 видов многолетних трав, 7 видов полукустарников, 3 вида кустарничков, 1 вид полукустарничков. Среди многолетних трав встречается три эфемероида – мятлик луковичный (*Poa bulbosa*), ревень татарский (*Rheum tataricum*) и василисник равноплодниковый (*Thalictrum isopyroides*) – с очень коротким весенним периодом вегетации. Также были встречены два вида эфемероидов родов *Tulipa* spp. и *Allium* spp., идентифицировать которые не представлялось возможным в связи со скудными сухими остатками. Анализ списка флоры проектной территории выявил, что по экологическому типу наибольшее распространение получили ксерофиты (17 видов), что в целом характерно для данной природно-климатической зоны.

Мониторинг фауны. Для фауны млекопитающих, пернатых, пресмыкающихся и земноводных в пределах санитарно-защитной зоны месторождения Пустынное и в промышленной зоне месторождения характерны низкая численность и невысокое видовое разнообразие. На территории, окружающей месторождение Пустынное, в 3 квартале 2023 г. было встречено 7 видов млекопитающих; всего на исследуемой территории было выявлено 12 видов млекопитающих. Большинство видов млекопитающих, обитающих в санитарно-защитной и промышленной зоне, – мелкие грызуны, широко распространена слепушонка (*Ellobius talpinus*), встречается краснощекий суслик (*Spermophilus erythrognus*), краснохвостая песчанка (*Meriones libycus*). На равнинных участках обитают 4 вида представителей семейства ложнотушканчиковые (*Allactagidae*). Также встречается один вид зайцев (*Leporidae*). Видовое разнообразие и численность мелких хищников (*Carnivora*) на низком уровне, была встречена только лисица (*Vulpes vulpes*). Всего в северо-восточном Прибалхашье может встречаться до 40 видов млекопитающих. В санитарно-защитной и промышленной зоне месторождения Пустынное в осенний период отмечено обитание 10 видов пернатых, всего на исследуемой территории было выявлено 27 видов

Из мелких воробьинообразных (*Passeriformes*) наиболее часто встречаются жаворонки (*Alaudidae*) и пустынные каменки (*Oenanthidae deserti*). Из хищных пернатых в летний период встречаются представители 2–3 видов с численностью 1–2 особи. Во время сезона миграций возможны встречи до 100 видов птиц, включая оседлых, гнездящихся, мигрирующих и зимующих. В санитарно-защитной и промышленной зоне месторождения Пустынное, в осенний период, отмечено обитание 2–3 видов пресмыкающихся, что соответствует общему количеству выявленных видов. Обитание земноводных не отмечено. В целом, на территории, окружающей месторождение Пустынное, возможно обитание 12 видов пресмыкающихся.

ГОК, РАСПОЛОЖЕННЫЕ В АКМОЛИНСКОЙ ОБЛАСТИ



Мониторинг флоры. Наблюдения в раннеосенний период проводилось на 4 мониторинговых площадках. В ходе полевых исследований на станциях мониторинга перечень высших сосудистых растений был дополнен следующими видами: ковыль (*Stipa*), типчак (*Festuca valesiáca*) и овсец (*Helictótrichon*). В целом перечень насчитывает 65 видов.

Злаково-полынный-солянковый комплекс пойм и разливов степных водоемах, в понижениях образующих временные водоемы в весенний период. На молодом аллювии обычны кустарниковые заросли. Естественный растительный покров присутствует на незастроенных участках и представлен кустарниковой, травянистой степной растительностью. Кустарник, растущий в основном в ложбинах, представлен жимолостью, карагайником. Деревья представлены кленом, ивой, топодем и черемухой, осинкой, березой. Травяной покров местности представлен степным разнотравьем. Среди разновидностей трав встречаются типчак, ковыль красноватый, репейник, полынь. Редких и исчезающих растений в зоне влияния предприятия не отмечено. Естественные пищевые и лекарственные растения отсутствуют.

Ведущее положение по количеству видов занимают 4 семейства: злаковые (*Poaceae*) – 6 видов, маревые (*Chenopodiaceae*) – 9 видов, крестоцветные (*Brassicaceae*) – 13 видов, сложноцветные (*Asteraceae*) – 4 вида. По жизненным формам

преобладают многолетние виды – всего 31 вид, в т.ч. многолетних трав – 14 видов, кустарников – 2 вида, полукустарничков – 5 видов, эфемероидов – 3 вида, кустарничков – 3 вида, полукустарников – 2 вида и однолетних трав – 2 вида. Общее количество однолетних, двулетних и эфемеров составляет 16 видов. По экологическому типу наибольшее распространение получили ксерофиты (17 видов), что является характерным для данной природно-климатической зоны.

Мониторинг фауны. На территории, окружающей месторождение «Аксу», было встречено 7 видов млекопитающих при 9 выявленных на территории видах. Большинство видов млекопитающих, обитающих в санитарно-защитной и промышленной зоне, – мелкие грызуны. Широко распространена слепушонка (*Ellobius talpinus*), встречается краснощекий суслик (*Spermophilus erythrognus*), краснохвостая песчанка (*Meriones libycus*). На равнинных участках обитают 4 вида представителей семейства ложнотушканчиковые (*Allactagidae*). Также встречается один вид зайцев (*Leporidae*). Видовое разнообразие и численность мелких хищников (*Carnivora*) на низком уровне, была встречена только лисица (*Vulpes vulpes*).

В санитарно-защитной месторождения Аксу в осенний период отмечено обитание 10 видов пернатых, при 15 видах выявленных на обследуемой территории. Из мелких воробьинообразных (*Passeriformes*) наиболее часто встречаются жаворонки (*Alaudidae*) и пустынные каменки (*Oenanthidae deserti*). Из хищных пернатых в летний период встречаются представители 2–3 видов численностью 1–2 особи. Во время сезона миграций возможны встречи до 37 видов птиц, включая оседлых, гнездящихся, мигрирующих и зимующих.

Отмечено обитание 2 видов пресмыкающихся, что соответствует общему количеству выявленных видов. Обитание земноводных (*Amphibia*) не отмечено. В целом на территории, окружающей месторождение «Аксу», возможно обитание 10 видов пресмыкающихся и 3 видов земноводных.

Энергопотребление

ЭЛЕКТРОЭНЕРГИЯ

Совокупное потребление электрической энергии производственными объектами Группы Алтыналмас в 2023 году составило 763,0 млн кВт*ч, в т.ч. объектами АО «АК Алтыналмас» – 435,1 млн кВт*ч, ТОО «АКСУ

Technology» – 199,8 млн кВт*ч, ТОО «Казахалтын Technology» – 131,2 млн кВт*ч. Совокупные затраты на электроэнергию составили 18,5 млрд тенге при среднем тарифе 24,24 тенге за 1 кВт*ч (без учета НДС).

ПОТРЕБЛЕНИЕ ЭЛЕКТРОЭНЕРГИИ В 2023 ГОДУ В РАЗРЕЗЕ ПРОИЗВОДСТВЕННЫХ ОБЪЕКТОВ ГРУППЫ АЛТЫНАЛМАС

ПОДРАЗДЕЛЕНИЕ	ТЫС. КВТ*Ч	ТЫС. ТЕНГЕ	ТАРИФ, ТЕНГЕ ЗА 1 КВТ*Ч БЕЗ УЧЕТА НДС
АО «АК АЛТЫНАЛМАС»			
ГОК Акбакай	90 178,037	1 940 351,642	21,52
ГОК «Аксу – Кварцитовые горки»	47 483,443	1 402 258,762	29,53
ГОК «Аксу-2»	22 458,327	667 477,781	29,72
ГОК «Жолымбет»	30 166,122	690 387,784	22,89
ГОК «Пустынное»	244 809,451	4 532 101,016	18,51
Итого	435 095,380	9 232 576,985	21,22
ТОО «АКСУ TECHNOLOGY»			
ТОО «АКСУ Technology»	196 776,663	5 906 323,903	30,02
ТОО «КАЗАХАЛТЫН TECHNOLOGY»			
ЗИФ «Жолымбет»	84 924,280	1 996 202,262	23,51
ЗИФ «АКСУ»	45 012,660	1 326 734,283	29,47
ОФ «Бестобе»	1 218,848	35 756,077	29,34
Итого	131 155,788	3 358 692,622	25,61
Итого по Группе Алтыналмас	763 027,831	18 497 593,511	24,24

Группа Алтыналмас предпринимает усилия по увеличению энергоэффективности своей производственной деятельности, в т.ч. за счет использования ВИЭ. В частности, на производственных объектах устанавливаются солнечные панели для выработки

электроэнергии, которые позволяют снизить затраты на потребление энергии из внешних источников и тем самым способствуют снижению косвенных выбросов парниковых газов.

ИСКОПАЕМЫЕ ВИДЫ ТОПЛИВА

В рамках реализации Политики по охране окружающей среды Компания прилагает все необходимые усилия для снижения потребления ископаемых видов топлива. Так, потребление всех видов ископаемого топлива снизилось в 2023 году по сравнению

с 2022 годом на 9,9% (с 45,1 до 40,6 тыс. тонн), в т.ч. угля, являющегося наиболее «грязным» видом топлива – на 33,3% (с 8,0 до 5,3 тыс. тонн). Потребление бензина снизилось на 6,4%, летнего дизельного топлива – на 1,3%, зимнего дизельного топлива – на 8,1%.

ПОТРЕБЛЕНИЕ ТОПЛИВА ОРГАНИЗАЦИЯМИ ГРУППЫ АЛТЫНАЛМАС В 2022–2023 ГОДАХ

ВИД ТОПЛИВА	ЕД. ИЗМЕРЕНИЯ	2022	2023	ИЗМЕНЕНИЕ 2023/2022
Бензин	литр	1 043 704,66	976 771,56	-6,4%
Зимнее дизельное топливо	литр	22 271 253,83	20 469 870,04	-8,1%
Летнее дизельное топливо	литр	20 757 377,23	20 483 789,99	-1,3%
Уголь	тонна	8 005,30	5 342,36	-33,3%

Потребление и сброс воды

Вода является одним из наиболее значимых видов сырья, используемого в производственном процессе. В рамках программы промышленного экологического контроля ведется мониторинг качества подземных и поверхностных вод на постоянной основе с привлечением аккредитованной лаборатории. График про-

ведения мониторинговых измерений подразумевает проверку не реже одного раза в квартал.

Потребление технической воды производственными объектами АО «АК Алтыналмас» в 2023 году составило 8 849,9 тыс. м³, хозяйственной воды – 450,8 тыс. м³.

ВОДОПОТРЕБЛЕНИЕ АО «АК АЛТЫНАЛМАС» В 2023 ГОДУ В РАЗРЕЗЕ ПРОИЗВОДСТВЕННЫХ ОБЪЕКТОВ

ПОДРАЗДЕЛЕНИЕ	ХОЗЯЙСТВЕННАЯ ВОДА, ТЫС. М ³	ТЕХНИЧЕСКАЯ ВОДА, ТЫС. М ³
ГОК «Акбакай»	210,892	1 183,436
ГОК «Пустынное»	60,533	4 209,941
ГОК «Жолымбет»	25,582	1 094,487
ГОК «Аксу – Кварцитовые горки»	108,438	351,041
ГОК «Аксу-2»	45,397	2 011,000
Итого	450,842	8 849,905

С целью экономия водопотребления на производственных объектах Группы Алтыналмас (Акбакай, Пустынное, Аксу-2) используются системы оборотного водоснабжения.

Используемые на комплексе «Акбакай» система оборотного водоснабжения и технология «сухих хвостов» позволяют снизить потребление воды на 40%. Для более рационального использования водных ресурсов в системе оборотного водоснабжения ГОК «Ак-

бакай» используется пруд-накопитель, сооруженный с учетом особенностей рельефа местности за счет строительства насыпной земляной дамбы. Площадь пруда – 108,9 тыс. м². Проектная вместимость пруда-накопителя с учетом откосов составляет 218,9 тыс. м³. Пополнение пруда-накопителя за счет осадков (216 мм/год) – 23,52 тыс. м³/год. Испарение с поверхности водоема (1 326 мм/год) – 144,4 тыс. м³/год.

Аварийных сбросов сточных вод не проводилось.

Выбросы парниковых газов

Совокупный объем выбросов парниковых газов объектами АО «АК Алтыналмас» в 2023 году составил 94,6 тыс. тонн, включая 18,5 тыс. тонн от стационарных источников и 76,1 тыс. тонн от мобильных источников. Совокупные выбросы углекислого газа (CO₂) соста-

вили 93,0 тыс. тонн, метана (CH₄) – 6,7 тонны CO₂e, окислов азота (NOx) – 34,1 тонны CO₂e. В сравнении с 2022 годом объем выбросов парниковых газов был снижен на 19,0 тыс. тонн.

ВЫБРОСЫ ПАРНИКОВЫХ ГАЗОВ ПРОИЗВОДСТВЕННЫМИ ОБЪЕКТАМИ АО «АК АЛТЫНАЛМАС» В 2023 ГОДУ

ПОДРАЗДЕЛЕНИЕ	СТАЦИОНАРНЫЕ ИСТОЧНИКИ				ПОДВИЖНЫЕ ИСТОЧНИКИ			
	СОВОКУПНЫЕ ВЫБРОСЫ, ТОНН CO ₂ E	УГЛЕКИСЛЫЙ ГАЗ (CO ₂), ТОНН	МЕТАН (CH ₄), ТОНН CO ₂ E	ОКИСЛЫ АЗОТА (NOx), ТОНН CO ₂ E	СОВОКУПНЫЕ ВЫБРОСЫ, ТОНН CO ₂ E	УГЛЕКИСЛЫЙ ГАЗ (CO ₂), ТОНН	МЕТАН (CH ₄), ТОНН CO ₂ E	ОКИСЛЫ АЗОТА (NOx), ТОНН CO ₂ E
ГОК «Аксу – Кварцитовые горки»	4 369,8	4 359,1	1,2	9,6	2 586,2	2 534,5	4,0	47,7
ГОК «Жолымбет»	2 211,5	2 206,0	0,6	4,9	1 969,2	1 930,3	3,0	35,8
ГОК «Аксу»	4 919,2	4 907,1	1,3	10,8	2 411,5	2 363,1	8,5	39,9
ГОК «Ақбакай»	3 877,5	3 871,0	2,7	3,8	13 251,8	13 019,9	18,2	213,6
ГОК «Пустынное»	3 082,2	3 076,3	0,9	4,9	55 902,9	54 792,7	91,8	1 018,4
Всего по АО «АК Алтыналмас»	18 460,2	18 419,4	6,7	34,1	76 121,6	74 640,5	125,5	1 355,5

СТРУКТУРА ВЫБРОСОВ ПАРНИКОВЫХ ГАЗОВ В 2023 ГОДУ В РАЗРЕЗЕ ПРОИЗВОДСТВЕННЫХ ПОДРАЗДЕЛЕНИЙ АО «АК АЛТЫНАЛМАС»



Управление отходами

В 2023 году в процессе производственной деятельности Группы Алтыналмас было образовано в общей сложности 83,7 млн тонн отходов, в т.ч. 8,2 млн тонн опасных отходов. Было направлено на утилизацию

и переработку для дальнейшего использования менее 0,01% опасных отходов и примерно 0,4% неопасных отходов.

ПОКАЗАТЕЛИ УПРАВЛЕНИЯ ОТХОДАМИ В 2023 ГОДУ, В ТОННАХ

	ОПАСНЫЕ ОТХОДЫ	НЕОПАСНЫЕ ОТХОДЫ
Образование отходов	8 203 917,3	75 514 172,1
Захоронение отходов	8 202 976,3	75 204 484,7
Передача на утилизацию	410,4	4 400,4
Переработка для повторного использования	530,7	305 287,0

Соответствие требованиям экологического законодательства

В 2023 году имели место два случая нарушения требований экологического законодательства на производственных объектах Группы Алтыналмас, повлек-

ших за собой наложение штрафов. Все наложенные государственными органами штрафы были оплачены в установленные сроки.

ОРГАН, НАЛОЖИВШИЙ ВЗЫСКАНИЕ	ДАТА НАЛОЖЕНИЯ, ВИД ВЗЫСКАНИЯ, ОСНОВАНИЕ ВЗЫСКАНИЯ	ПРЕДМЕТ НАРУШЕНИЯ
РГУ «Департамент экологии по Акмолинской области комитета экологического регулирования и контроля Министерства экологии, геологии и природных ресурсов РК»	25 мая 2023 года был наложен штраф в размере 517,5 тыс. тенге на основании ст. 319 Экологического кодекса РК и ч. 4 ст. 344 КоАП.	На месторождении «Аксу – Кварцитовые горки» произошла разгерметизация трубопровода по фланцевому соединению, что привело к разливу оборотной воды с пульпой.
РГУ «Степногорское городское Управление санитарно-эпидемиологического контроля Департамента санитарно-эпидемиологического контроля Акмолинской области Комитета санитарно-эпидемиологического контроля Министерства здравоохранения Республики Казахстан»	9 сентября 2023 годы был наложен штраф в размере 51 тыс. 750 тенге на основании ч. 1 ст. 125 КоАП.	На объекте ТОО «Казахалтын Technology» было выявлено двукратное превышение уровня полонизирующего электромагнитного излучения.

Затраты на природоохранные мероприятия

Совокупные затраты Группы Алтыналмас на природоохранные мероприятия составили в 2023 году 505 285 тыс. тенге, в т.ч.:

- 154 126 тыс. тенге на охрану атмосферного воздуха и решение проблем, связанных с изменением климата;
- 150 656 тыс. тенге на обращение с отходами;

- 65 411 тыс. тенге на научные исследования и разработки в области охраны окружающей среды;
- 47 015 тыс. тенге на защиту и реабилитацию почвы, подземных и поверхностных вод;
- 17 298 тыс. тенге на очистку сточных вод;
- 70 779 тыс. тенге на другие направления природоохранной деятельности.

ОБЪЕКТЫ И НАПРАВЛЕНИЯ ПРИРОДООХРАННЫХ МЕРОПРИЯТИЙ	СУММА ЗАТРАТ, ТЫС. ТЕНГЕ
ГОК «Акбакай», в т.ч.:	95 615
Охрана атмосферного воздуха и проблемы изменения климата	17 770
Обращение с отходами	12 994
Научные исследования и разработки в области охраны окружающей среды	11 412
Защита и реабилитация почвы, подземных и поверхностных вод	19 372
Другие направления природоохранной деятельности	34 067
ГОК «Пустынное», в т.ч.:	116 580
Охрана атмосферного воздуха и проблемы изменения климата	13 287
Обращение с отходами	38 936
Научные исследования и разработки в области охраны окружающей среды	53 999
Другие направления природоохранной деятельности	10 358
ГОК «Аксу-2», в т.ч.:	94 525
Охрана атмосферного воздуха и проблемы изменения климата	55 599
Обращение с отходами	33 696
Очистка сточных вод	4 662
Другие направления природоохранной деятельности	568
ТОО «Аксу Technology», в т.ч.:	92 922
Охрана атмосферного воздуха и проблемы изменения климата	52 462
Обращение с отходами	30 042
Защита и реабилитация почвы, подземных и поверхностных вод	3 976

ОБЪЕКТЫ И НАПРАВЛЕНИЯ ПРИРОДООХРАННЫХ МЕРОПРИЯТИЙ	СУММА ЗАТРАТ, ТЫС. ТЕНГЕ
Другие направления природоохранной деятельности	6 442
ГОК «Жолымбет», в т.ч.:	36 311
Охрана атмосферного воздуха и проблемы изменения климата	10 195
Очистка сточных вод	12 305
Обращение с отходами	13 243
Другие направления природоохранной деятельности	568
Рудник «Бестобе», в т.ч.:	6 017
Охрана атмосферного воздуха и проблемы изменения климата	4 813
Обращение с отходами	636
Другие направления природоохранной деятельности	568
ОБЪЕКТЫ ТОО «КАЗАХАЛТЫН TECHNOLOGY»	
ЗИФ «Аксу», в т.ч.:	46 465
Очистка сточных вод	331
Обращение с отходами	13 060
Защита и реабилитация почвы, подземных и поверхностных вод	23 667
Другие направления природоохранной деятельности	9 407
ЗИФ «Жолымбет», в т.ч.:	11 242
Обращение с отходами	5 765
Другие направления природоохранной деятельности	5 477
Рудник «Бестобе», в т.ч.:	5 608
Обращение с отходами	2 284
Другие направления природоохранной деятельности	3 324
Совокупные затраты на охрану атмосферного воздуха и решение проблем, связанных с изменением климата	154 126
Совокупные затраты на обращение с отходами	150 656
Совокупные затраты на научные исследования и разработки в области охраны окружающей среды	65 411
Совокупные затраты на защиту и реабилитацию почвы, подземных и поверхностных вод	47 015
Совокупные затраты на очистку сточных вод	17 298
Совокупные затраты на другие направления природоохранной деятельности	70 779
Совокупные затраты по всем направлениям	505 285


08

ВЗАИМОДЕЙСТВИЕ С ЗАИНТЕРЕСОВАННЫМИ СТОРОНАМИ И МЕСТНЫМИ СООБЩЕСТВАМИ

118 Подходы к взаимодействию с заинтересованными сторонами

120 Спонсорская деятельности благотворительность





Подходы к взаимодействию с заинтересованными сторонами

В рамках прохождения международной сертификации ISO 9001:2015 Компания определила перечень заинтересованных сторон, с которыми осуществляется взаимодействие в процессе своей деятельности, по критерию их степени влияния на деятельность Компании. В число заинтересованных сторон (стейкхолдеров) Компании были включены клиенты, государство, поставщики, местные и другие органы власти, банки, инвесторы, жители регионов, в которых ведется производственная деятельность, контролирующие органы, акционеры, работники Компании, руководители. В рамках сертификации также были определены ключевые ожидания стейкхолдеров, их потребности и интересы, а также действия, необходимые для удовлетворения их потребностей.

Группа Компаний строит отношения со стейкхолдерами на основе принципов взаимного уважения и партнерства, информационной прозрачности, регулярности взаимодействия и добросовестного соблюдения взятых на себя обязательств. «Алтыналмас» обеспечивает полный производственный цикл: от разведки и добычи золота, его транспортировки и переработки до реализации золотой продукции.

Из-за сложной структуры и видов деятельности мы взаимодействуем с широким кругом заинтересованных сторон, в целях эффективной коммуникации с которыми построили систему взаимодействия, сосредоточенную на достижении ЦУР ООН и гармонизации интересов всех заинтересованных сторон.

Компания использует стандартный процесс идентификации и взаимодействия с заинтересованными сторонами в соответствии с международными стандартами AA1000 SES:

- Идентификация стейкхолдеров;
- Приоритезация стейкхолдеров;
- Планирование взаимодействия;
- Взаимодействие;
- Отчетность.

Взаимодействие осуществляется через проведение встреч, круглых столов, обучения и иных общественных мероприятий, а также через официальные публичные каналы связи. При освещении своей деятельности Компания опирается на принципы актуальности, значимости и открытости предоставления информации.

ПЛАТФОРМА ВЗАИМОДЕЙСТВИЯ С ЗАИНТЕРЕСОВАННЫМИ СТОРОНАМИ





Спонсорская деятельность и благотворительность

Для Группы Алтыналмас особое значение имеет не только обеспечение безопасности и здоровья своих работников, достойных условий и оплаты труда, но и развитие регионов присутствия посредством реализации социальных проектов.



Помимо выполнения контрактных обязательств, в Компании также учитываются интересы местного населения и оказывается дополнительная социальная поддержка. Компания активно взаимодействует с местным сообществом и поддерживает постоянный диалог с ключевыми заинтересованными сторонами, вкладывает в развитие инфраструктуры поселков, строительство спортивных площадок, ведет активную работу по развитию и подготовке молодых квалифицированных специалистов, благоустройству и повышению уровня жизни.

В 2023 году в реализацию социальных проектов «Алтыналмас» инвестировал 693 млн тенге, из них 555 млн тенге направлены на выкуп 52 домов и 138 млн тенге на обустройство поселков. «Алтыналмас» ранее выкупил все дома, находящиеся в санитарно-защитной зоне, которых было более 100. Остальные дома выкупаются на добровольной основе в связи с поступающими жалобами. Материальные средства пошли



на поддержку учреждений сферы образования и дошкольного воспитания, здравоохранения, большое внимание уделено развитию важных для населенных пунктов инфраструктурных проектов.

На средства «Алтыналмас» в поселке Аксу Ақмолинской области установлено 2 современных уличных тренажерных комплекса, а в поселке Кварцитка обустроена красочная детская площадка с ограждением площадью 100 квадратных метров. На ней разместили игровой комплекс с качелями, горкой, лестницей. Теперь жители степногорских горнорабочих поселков могут проводить свой досуг и заниматься спортом на оборудованной территории. Помимо этого, приобретены музыкальное оборудование и мебель для местной школы и оборудование для детского сада при Аксуской средней школе №1. Продолжилась начатая в прошлом году работа по освещению центральных улиц поселка Аксу, установлены еще 80 опор освещения. Жители семи улиц уже положительно оценили проведенную работу. Освещение на улицах необходимо, в первую очередь, для безопасности местных жителей.

В поселке Жолымбет также проведена работа по установке 20 опор освещения, отремонтировано административное здание акимата, приобретен LED-экран для Дома культуры, а также мебель и постельные принадлежности для семейно-врачебной амбулатории.

В поселке Бестобе за счет инвестора были организованы народные гуляния в честь Дня Победы, малообеспеченные семьи были обеспечены продуктовыми наборами.



В поселке Акбакай Жамбылской области Компания профинансировала установку осветительных приборов для спортивной площадки.

В горняцких поселках проведены праздничные мероприятия в честь Дня шахтера. «Алтыналмас» ежегодно участвует в акции «Дорога в школу», приобретая комплекты рюкзаков со школьными принадлежностями детям из малообеспеченных семей, а также в месячнике заботы о пожилых людях. Обеспечивает углем социально уязвимые категории населения, дарит новогодние подарки сельским детям. Социальная поддержка горняцких поселков и их жителей демонстрирует стремление компании «Алтыналмас» к устойчивому развитию регионов присутствия.

В течение года в Группу Алтыналмас поступали обращения от местного сообщества на оказание благотворительной и спонсорской помощи (лечение, восстановление жилья, предоставление угля, техники и т.д.). Такие случаи проверяются и после подтверждения находят решение.



09

ПРИЛОЖЕНИЯ

124 Приложение 1. Границы Отчета

125 Приложение 2. Индекс GRI

134 Приложение 3. Аудированная консолидированная финансовая отчетность за 2023 год

201 Приложение 4. Анализ наиболее существенных тем для раскрытия в годовом отчете

206 Глоссарий



Приложение 1. Границы Отчета

АО «АК Алтыналмас» стремится к обеспечению максимальной прозрачности и раскрытию информации в объеме, удовлетворяющем потребности всех заинтересованных сторон, в связи с чем с 2020 года Компания начала применять стандарты GRI при подготовке своих годовых отчетов. Настоящий Годовой отчет содержит не только информацию по операционным и финансовым показателям, но и разделы по тематике устойчивого развития, включая вопросы управления персоналом и кадровой политики, социальной ответственности, корпоративного управления, защиты окружающей среды.

Настоящий Годовой отчет включает информацию и данные за период с 1 января по 31 декабря 2023 года, некоторые данные предыдущих периодов, а также планы и прогнозы Компании. В процессе подготовки Отчета не осуществлялось существенного пересмотра раскрываемых показателей. Отчет не проходил внешнего заверения.

Отчет был подготовлен в соответствии с положениями Стандартов GRI-2021. В частности, в Отчет были включены только наиболее существенные темы устойчивого развития. При определении содержания отчета учитывались итоги взаимодействия с заинтересованными сторонами, соблюдался принцип полноты и более широкого контекста устойчивости. Качество отчета обеспечивалось соблюдением принципов точности, баланса, ясности, надежности, сопоставимости, срочности.

Содержание настоящего Отчета было определено путем анкетирования заинтересованных сторон из числа акционеров, инвесторов, менеджмента, персонала, поставщиков и подрядчиков, покупателей продукции, сотрудников государственных органов. По итогам анкетирования были определены наиболее значимые темы для раскрытия в Отчете. Существенными были признаны темы, получившие наиболее высокие оценки от представителей Компании и заинтересованных сторон.

ЭКОНОМИЧЕСКИЕ ТЕМЫ	
Экономические результаты	1
Присутствие на рынке	2
Косвенное экономическое воздействие	3
Практика закупок	4
Противодействие коррупции	5
Неконкурентное поведение	6
Налогообложение	7
ЭКОЛОГИЧЕСКИЕ ТЕМЫ	
Материалы	8
Энергия	9
Вода	10
Биоразнообразие	11
Выбросы	12
Отходы	13
Экологическая оценка поставщиков	14
СОЦИАЛЬНЫЕ ТЕМЫ	
Наем сотрудников	15
Практика трудовых отношений	16
Здоровье и безопасность на рабочем месте	17
Обучение и образование	18
Разнообразие и равные возможности	19
Противодействие дискриминации	20
Свобода ассоциации и ведения коллективных переговоров	21
Детский труд	22
Принудительный или обязательный труд	23
Практика обеспечения безопасности	24
Права местных сообществ	25
Оценка социального воздействия поставщиков	26
Государственная (публичная) политика	27
Здоровье и безопасность потребителя	28
Маркировка продукции и услуг	29
Неприкосновенность частной жизни потребителя	30

Приложение 2. Индекс GRI

ИНДИКАТОР	РАСКРЫТИЕ	РАЗДЕЛ ОТЧЕТА/КОММЕНТАРИЙ	СТР.
GRI 1: Основы (2021)			
GRI 2: Общая информация (2021)			
2-1	Сведения об организации	Общая информация	
2-2	Субъекты, входящие в отчетность организации по устойчивому развитию	Организационная структура АО «АК Алтыналмас» Организации Группы АО «АК Алтыналмас»	
2-3	Отчетный период, периодичность и контакты	Приложение 1. Границы Отчета Контактная информация	
2-4	Пересмотр информации	Пересмотр данных и информации не проводился	
2-5	Внешнее заверение	Внешнее заверение не проводилось	
2-6	Деятельность Компании, цепочка создания стоимости и другие деловые отношения	Лицензии и контракты на разведку и добычу полезных ископаемых География добычи Проекты Группы АО «АК Алтыналмас» Сырьевая база Группы АО «АК Алтыналмас»	
2-7	Сотрудники	Структура и состав персонала	
2-8	Внештатные сотрудники	Все работники являются штатными сотрудниками, с которыми заключены трудовые договоры.	
2-9	Структура и состав органов управления	Система корпоративного управления	
2-10	Назначение и выбор высшего руководящего органа	Совет директоров	
2-11	Председатель высшего руководящего органа	Совет директоров	
2-12	Роль высшего руководящего органа в надзоре за управлением воздействиями	Политика Компании в области охраны окружающей среды	
2-13	Делегирование ответственности за управление воздействиями	Политика Компании в области охраны окружающей среды	
2-14	Роль высшего руководящего органа в отчетности в области устойчивого развития	Совет директоров Политика Компании в области охраны окружающей среды	
2-15	Конфликты интересов	Управление конфликтом интересов	
2-16	Информирование высшего руководства о важнейших проблемах	Комитеты при Совете директоров Внутренний аудит Система управления рисками	

ИНДИКАТОР	РАСКРЫТИЕ	РАЗДЕЛ ОТЧЕТА/КОММЕНТАРИЙ	СТР.
2-17	Коллективное знание высшего руководящего органа	Совет директоров	
2-18	Оценка деятельности высшего руководящего органа	Совет директоров	
2-19	Политика вознаграждения	Вознаграждение ключевого управленческого персонала	
2-20	Процесс определения вознаграждения	Вознаграждение ключевого управленческого персонала	
2-21	Коэффициент годового общего вознаграждения	Вознаграждение ключевого управленческого персонала	
2-22	Заявление о стратегии устойчивого развития	Обращение Председателя Правления	
2-23	Приверженность политикам	Корпоративные ценности и принципы Кадровая политика и практика трудовых отношений Политика Компании в области охраны окружающей среды	
2-24	Выполнение взятых на себя обязательств	Корпоративные ценности и принципы Кадровая политика и практика трудовых отношений Политика Компании в области охраны окружающей среды Затраты на природоохранные мероприятия	
2-25	Устранение негативного воздействия	Соответствие требованиям экологического законодательства Затраты на природоохранные мероприятия	
2-26	Механизмы для получения консультаций и выражения обеспокоенности	Взаимодействие с заинтересованными сторонами	
2-27	Соблюдение законодательства	Комплаенс-контроль Соответствие требованиям законодательства Производственный экологический контроль Соответствие требованиям экологического законодательства	
2-28	Членство в ассоциациях	Компания не является членом каких-либо ассоциаций или объединений.	
2-29	Подход к взаимодействию с заинтересованными сторонами	Взаимодействие с заинтересованными сторонами	
2-30	Коллективные договоры	Социальная защита сотрудников	
GRI 3: Существенные темы (2021)			
3-1	Процесс определения существенных тем	Приложение 1. Границы Отчета	
3-2	Список существенных тем	Приложение 1. Границы Отчета	
GRI 201: Экономические показатели (2016)			
3-3	Управление существенными темами	Операционная деятельность Компании Финансовые результаты Политика Компании в области изменения климата	

ИНДИКАТОР	РАСКРЫТИЕ	РАЗДЕЛ ОТЧЕТА/КОММЕНТАРИЙ	СТР.
201-1	Созданная и распределенная прямая экономическая стоимость	Операционная деятельность Компании Финансовые результаты	
201-2	Финансовое воздействие и другие риски и возможности, обусловленные изменением климата	Политика Компании в области изменения климата	
201-3	Обязательства по плану с установленными выплатами и другие пенсионные планы	Все сотрудники Холдинга охвачены государственной системой пенсионного обеспечения и выплачивают обязательные пенсионные взносы.	
201-4	Финансовая помощь, полученная от правительства	В отчетном периоде Компания не получала финансовой помощи от государственных органов.	
GRI 202: Присутствие на рынке (2016)			
3-3	Управление существенными темами	Совет директоров Правление Оплата труда, оценка и мотивация персонала	
202-1	Отношение стандартной заработной платы начального уровня для работников разного пола к установленной минимальной заработной плате в регионах деятельности организации	Оплата труда, оценка и мотивация персонала	
202-2	Процентная доля высшего руководства в важных местах деятельности, нанятого из местного сообщества	Совет директоров Правление	
GRI 203: Косвенное экономическое воздействие (2016)			
3-3	Управление существенными темами	Проекты Группы АО «АК Алтыналмас» Спонсорская деятельность и благотворительность	
203-1	Поддерживаемые инвестиции в инфраструктуру и услуги	Проекты Группы АО «АК Алтыналмас» Спонсорская деятельность и благотворительность	
203-2	Существенное не прямое экономическое воздействие	Проекты Группы АО «АК Алтыналмас» Спонсорская деятельность и благотворительность	
GRI 204: Практика закупок (2016)			
3-3	Управление существенными темами	Практика закупок	
204-1	Доля расходов на местных поставщиков	Практика закупок	
GRI 205: Борьба с коррупцией (2016)			
3-3	Управление существенными темами	Противодействие коррупции	
205-1	Операции, оцененные на предмет рисков, связанных с коррупцией	Оценка не проводилась.	

ИНДИКАТОР	РАСКРЫТИЕ	РАЗДЕЛ ОТЧЕТА/КОММЕНТАРИЙ	СТР.
205-2	Информирование и обучение по вопросам антикоррупционной политики и процедур	Противодействие коррупции	
205-3	Подтвержденные случаи коррупции и предпринятые действия	В 2023 году не было зафиксировано случаев совершения сотрудниками Компании коррупционных правонарушений.	
GRI 301: Материалы (2016)			
3-3	Управление существенными темами	Компания ведет разработку системы метрик для сбора и обобщения детализированной информации по потреблению материалов всеми организациями Группы.	
301-1	Материалы, используемые по весу или объему		
301-2	Использование переработанных материалов		
301-3	Восстановленные продукты и упаковочные материалы		
GRI 302: Энергия 2016			
3-3	Управление существенными темами	Энергопотребление	
302-1	Потребление энергии внутри организации	Энергопотребление	
302-2	Потребление энергии за пределами организации	Оценка не проводилась.	
302-3	Энергоемкость	Энергопотребление	
302-4	Снижение энергопотребления	Энергопотребление	
302-5	Снижение энергетических требований продукции и услуг	Энергопотребление	
GRI 303: Вода и сточные воды 2018			
3-3	Управление существенными темами	Потребление и сброс воды	
303-1	Взаимодействие с водой как общим ресурсом	Потребление и сброс воды	
303-2	Управление воздействиями, связанными со сбросом воды	Потребление и сброс воды	
303-3	Забор воды	Потребление и сброс воды	
303-4	Сброс воды	Потребление и сброс воды	
303-5	Потребление воды	Потребление и сброс воды	
GRI 304: Биоразнообразие (2016)			
3-3	Управление существенными темами	Влияние на биоразнообразие	

ИНДИКАТОР	РАСКРЫТИЕ	РАЗДЕЛ ОТЧЕТА/КОММЕНТАРИЙ	СТР.
304-1	Производственные площадки, находящиеся в собственности, в аренде или под управлением организации и расположенные на охраняемых природных территориях и территориях с высокой ценностью биоразнообразия вне их границ или примыкающие к таким территориям	Влияние на биоразнообразие	
304-2	Описание существенных воздействий деятельности, продукции и услуг	Влияние на биоразнообразие	
GRI 305: Выбросы (2016)			
3-3	Управление существенными темами	Выбросы парниковых газов	
305-1	Прямые выбросы парниковых газов (Область охвата 1)	Выбросы парниковых газов	
305-2	Косвенные выбросы парниковых газов (Область охвата 2)	Выбросы парниковых газов	
305-3	Другие косвенные выбросы парниковых газов (Область охвата 3)	Выбросы парниковых газов	
305-4	Интенсивность выбросов парниковых газов	Выбросы парниковых газов	
305-5	Снижение выбросов парниковых газов	Выбросы парниковых газов	
305-6	Выбросы в атмосферу озоноразрушающих веществ	Выбросы парниковых газов	
305-7	Выбросы в атмосферу окиси азота (NOx), оксида серы (SOx) и прочих значимых загрязняющих веществ	Выбросы парниковых газов	
GRI 306: Отходы (2020)			
3-3	Управление существенными темами	Управление отходами	
306-1	Образование отходов и значительное воздействие, связанное с отходами	Управление отходами	
306-2	Управление существенными воздействиями, связанными с отходами	Управление отходами	
306-3	Образующиеся отходы	Управление отходами	
306-4	Неутилизированные отходы	Управление отходами	
GRI 307: Соответствие требованиям экологического законодательства (2016)			
3-3	Управление существенными темами	Соответствие требованиям экологического законодательства	

ИНДИКАТОР	РАСКРЫТИЕ	РАЗДЕЛ ОТЧЕТА/КОММЕНТАРИЙ	СТР.
307-1	Несоблюдение экологического законодательства и норм	Соответствие требованиям экологического законодательства	
GRI 308: Экологическая оценка поставщиков (2016)			
3-3	Управление существенными темами	Компания не проводит экологическую оценку поставщиков и подрядчиков.	
308-1	Новые поставщики, оцененные по экологическим критериям		
308-2	Негативное воздействие на окружающую среду в цепочке поставок и предпринимаемые меры		
GRI 401: Трудоустройство (2016)			
3-3	Управление существенными темами	Структура и состав персонала Социальная защита сотрудников	
401-1	Набор новых сотрудников и текучесть кадров	Структура и состав персонала	
401-2	Льготы, предоставляемые работникам, занятым полный рабочий день, которые не предоставляются временным работникам или работникам, занятым неполный рабочий день	Социальная защита сотрудников	
401-3	Отпуск по уходу за ребенком (декретный отпуск)	Социальная защита сотрудников	
GRI 402: Трудовые/управленческие отношения 2016			
3-3	Управление существенными темами	Кадровая политика и практика трудовых отношений	
402-1	Минимальные сроки уведомления об изменениях в условиях труда	Уведомление об изменениях условий труда проводится в соответствии с нормами казахстанского трудового законодательства	
GRI 403: Здоровье и безопасность на рабочем месте (2018)			
3-3	Управление существенными темами	Безопасность и охрана труда	
403-1	Система управления охраной труда и промышленной безопасностью	Безопасность и охрана труда	
403-4	Участие работников, консультации и информирование по вопросам охраны труда и техники безопасности	Безопасность и охрана труда	
403-5	Обучение работников по вопросам охраны труда и техники безопасности	Безопасность и охрана труда	
403-6	Укрепление здоровья работников	Безопасность и охрана труда	
403-8	Работники, охваченные системой управления охраной труда и промышленной безопасностью	Безопасность и охрана труда	

ИНДИКАТОР	РАСКРЫТИЕ	РАЗДЕЛ ОТЧЕТА/КОММЕНТАРИЙ	СТР.
403-9	Травмы, связанные с работой	Безопасность и охрана труда	
403-10	Плохое состояние здоровья, связанное с работой	Безопасность и охрана труда	
GRI 404: Обучение и образование 2016			
3-3	Управление существенными темами	Обучение персонала	
404-1	Среднее количество часов обучения в год на одного сотрудника	Обучение персонала	
404-2	Программы повышения квалификации сотрудников и программы помощи в переходный период	Обучение персонала	
GRI 405: Разнообразие и равные возможности 2016			
3-3	Управление существенными темами	Кадровая политика и практика трудовых отношений Оплата труда, оценка и мотивация персонала	
405-1	Разнообразие руководящих органов и сотрудников	Кадровая политика и практика трудовых отношений	
405-2	Соотношение базовой заработной платы у женщин и мужчин	Оплата труда, оценка и мотивация персонала	
GRI 406: Недискриминация 2016			
3-3	Управление существенными темами	Кадровая политика и практика трудовых отношений	
406-1	Случаи дискриминации и принятые меры по исправлению положения	В 2023 г. случаев дискриминации сотрудников зафиксировано не было.	
GRI 407: Свобода объединений и коллективного договора (2016)			
3-3	Управление существенными темами	Оценка поставщиков и подрядчиков на предмет уровня риска ограничения свободы объединений не проводится.	
407-1	Операции и поставщики с высоким уровнем риска ограничения свободы объединений		
GRI 408: Детский труд (2016)			
3-3	Управление существенными темами	Оценка поставщиков и подрядчиков на предмет уровня риска использования детского труда не проводится.	
408-1	Операции и поставщики с высоким уровнем риска использования детского труда		
GRI 409: Принудительный труд (2016)			
3-3	Управление существенными темами	Оценка поставщиков и подрядчиков на предмет уровня риска использования принудительного труда не проводится.	

ИНДИКАТОР	РАСКРЫТИЕ	РАЗДЕЛ ОТЧЕТА/КОММЕНТАРИЙ	СТР.
409-1	Операции и поставщики с высоким уровнем риска использования принудительного труда		
GRI 410: Практики безопасности (2016)			
3-3	Управление существенными темами	Персонал Компании не проходил обучение по правам человека.	
410-1	Персонал службы безопасности, прошедший обучение по правам человека		
GRI 411: Права местного населения (2016)			
3-3	Управление существенными темами	Спонсорская деятельность и благотворительность	
413-1	Операции с вовлечением местных сообществ, оценка воздействия и программы развития	Спонсорская деятельность и благотворительность	
413-2	Операции с фактическим или потенциальным негативным воздействием на местные сообщества	В отчетном периоде случаев негативного воздействия на местные сообщества отмечено не было.	
GRI 414: Социальная оценка поставщиков (2016)			
3-3	Управление существенными темами	Оценка поставщиков и подрядчиков по социальным критериям не проводится.	
308-1	Новые поставщики, оцененные по социальным критериям		
308-2	Негативное воздействие на социальное окружение в цепочке поставок и предпринимаемые меры		
GRI 415: Государственная политика (2016)			
3-3	Управление существенными темами	Компания не оказывает прямого влияния на государственную политику.	
415-1	Политический вклад		
GRI 416: Здоровье и безопасность потребителей (2016)			
3-3	Управление существенными темами	Не применимо, так как Компания не реализует продукцию физическим лицам.	
416-1	Оценка влияния продуктов и услуг на здоровье и безопасность потребителей		
416-2	Случаи негативного влияния продуктов и услуг на здоровье и безопасность потребителей		

ИНДИКАТОР	РАСКРЫТИЕ	РАЗДЕЛ ОТЧЕТА/КОММЕНТАРИЙ	СТР.
GRI 417: Маркетинг и маркировка (2016)			
3-3	Управление существенными темами	Регуляторные требования к маркировке продукции отсутствуют.	
417-1	Требования к маркировке товаров и услуг		
417-2	Случаи несоответствия требованиям к маркировке товаров и услуг		
417-3	Случаи нарушения требований к маркетинговым коммуникациям		
GRI 418: Сохранность личных данных потребителей (2016)			
3-3	Управление существенными темами	Не применимо, так как Компания не реализует продукцию физическим лицам.	
418-1	Жалобы на нарушение безопасности личных данных потребителей		

Приложение 3. Аудированная консолидированная финансовая отчетность за 2023 год

Аудиторский отчет независимого аудитора

Акционерам, Совету директоров и руководству АО «АК Алтыналмас»:

Наше мнение

По нашему мнению, консолидированная финансовая отчетность отражает достоверно во всех существенных отношениях консолидированное финансовое положение АО «АК Алтыналмас» и его дочерних предприятий (далее совместно именуемые – «Группа») по состоянию на 31 декабря 2023 года, а также консолидированные финансовые результаты и консолидированное движение денежных средств Группы за год, закончившийся на указанную дату, в соответствии со стандартами бухгалтерского учета МСФО.

Предмет аудита

Мы провели аудит консолидированной финансовой отчетности Группы, которая включает:

- консолидированный отчет о прибыли или убытке и прочем совокупном доходе за год, закончившийся 31 декабря 2023 года;
- консолидированный отчет о финансовом положении по состоянию на 31 декабря 2023 года;
- консолидированный отчет об изменениях в капитале за год, закончившийся на указанную дату;
- консолидированный отчет о движении денежных средств за год, закончившийся на указанную дату;
- примечания к консолидированной финансовой отчетности, включая существенную информацию об учетной политике и прочую пояснительную информацию.

Основание для выражения мнения

Мы провели аудит в соответствии с Международными стандартами аудита (МСА). Наша ответственность согласно указанным стандартам далее описана в разделе «Ответственность аудитора за аудит консолидированной финансовой отчетности» нашего отчета.

Мы полагаем, что полученные нами аудиторские доказательства являются достаточными и надлежащими, чтобы служить основанием для выражения нашего мнения.

Независимость

Мы независимы по отношению к Группе в соответствии с Международным кодексом этики профессиональных бухгалтеров (включающим Международные стандарты независимости), выпущенным Советом по международным стандартам этики для бухгалтеров (Кодекс СМСЭБ), и этическими требованиями, применимыми к нашему аудиту консолидированной финансовой отчетности в Республике Казахстан. Нами выполнены прочие этические обязанности в соответствии с Кодексом СМСЭБ и этическими требованиями Республики Казахстан, применимыми к нашему аудиту консолидированной финансовой отчетности.

ТОО «ПрайсуотерхаусКуперс»
Пр. Аль Фараби 34, Здание А, 4 этаж, Алматы, Казахстан, A25D5F6
Т: +7 (727) 330 3200, Ф: +7 (727) 244 6868, www.pwc.com/kz

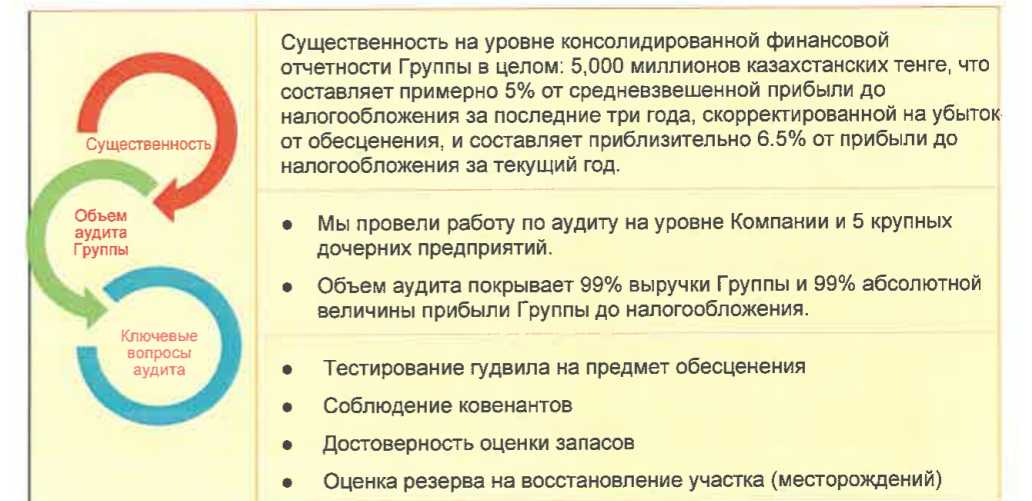


Аудиторский отчет независимого аудитора (продолжение)

Страница 2

Наша методология аудита

Краткий обзор



При планировании аудита мы определили существенность и провели оценку рисков существенного искажения консолидированной финансовой отчетности. В частности, мы проанализировали, в каких областях руководство выносило субъективные суждения, например, в отношении значимых оценочных значений, что включало применение допущений и рассмотрение будущих событий, с которыми в силу их характера связана неопределенность. Как и во всех наших аудитах, мы также рассмотрели риск обхода системы внутреннего контроля руководством, включая, помимо прочего, оценку наличия признаков необъективности руководства, которая создает риск существенного искажения вследствие недобросовестных действий.

Существенность

На определение объема нашего аудита оказало влияние применение нами существенности. Аудит предназначен для получения разумной уверенности в том, что консолидированная финансовая отчетность не содержит существенных искажений. Искажения могут возникать в результате недобросовестных действий или ошибок. Они считаются существенными, если можно обоснованно предположить, что в отдельности или в совокупности они могут повлиять на экономические решения пользователей, принимаемые на основе этой консолидированной финансовой отчетности.

Основываясь на своем профессиональном суждении, мы установили определенные количественные пороговые значения для существенности, в том числе для существенности на уровне консолидированной финансовой отчетности Группы в целом, как указано в таблице ниже. С помощью этих значений и с учетом качественных факторов, мы определили объем нашего аудита, а также характер, сроки проведения и объем наших аудиторских процедур и оценили влияние искажений (взятых по отдельности и в совокупности), при наличии таковых, на консолидированную финансовую отчетность в целом.



Аудиторский отчет независимого аудитора (продолжение)

Страница 3

Существенность на уровне консолидированной финансовой отчетности Группы в целом	5,000 миллионов казахстанских тенге
Как мы ее определили	Примерно 5% от средневзвешенной прибыли до налогообложения за последние три года, скорректированной на убыток от обесценения.
Обоснование примененного базового показателя для определения уровня существенности	Мы выбрали прибыль до налогообложения в качестве базового показателя для определения уровня существенности, так как, по нашему мнению, данный показатель используется пользователями финансовой отчетности для оценки деятельности Группы, а также является общепринятым показателем. Мы использовали средневзвешенную прибыль до налогообложения за последние три года, чтобы скорректировать уровень существенности с учетом значительной волатильности цен на сырьевые товары, наблюдаемой в последнее время. Мы скорректировали данный показатель на сумму убытка от обесценения, который является значительной статьей, которую мы адресовали отдельно в рамках нашего аудита и, исключив эту статью, мы пришли к показателю, который, на наш взгляд, лучше отражает масштаб операций. Мы установили существенность на уровне 5%, что, по нашему мнению, попадает в диапазон приемлемых количественных пороговых значений существенности, используемых ориентированными на прибыль компаниями в этом секторе, и составляет приблизительно 6.5% от прибыли до налогообложения за текущий год.

Ключевые вопросы аудита

Ключевые вопросы аудита – это вопросы, которые, согласно нашему профессиональному суждению, являлись наиболее значимыми для нашего аудита консолидированной финансовой отчетности за текущий период. Эти вопросы были рассмотрены в контексте нашего аудита консолидированной финансовой отчетности в целом и при формировании нашего мнения об этой отчетности, и мы не выражаем отдельного мнения по этим вопросам.

Ключевой вопрос аудита	Какие аудиторские процедуры были выполнены в отношении ключевого вопроса аудита
------------------------	---



Аудиторский отчет независимого аудитора (продолжение)

Страница 4

<p>Тестирование гудвила на предмет обесценения</p> <p><i>Примечания 4 и 18 к консолидированной финансовой отчетности</i></p> <p>Согласно МСФО, Группа должна проверять гудвил на предмет обесценения не реже одного раз в год. На 31 декабря 2023 года общий гудвил составлял 40,381,902 тысячи тенге, из которых 6,083,423 тысячи тенге приходилось на приобретение группы АО «ГМК «Казахалтын» (далее «Казахалтын») в 2019 году, 34,126,959 тысяч тенге приходилось на приобретение ТОО «AAEngineering Group» (далее «AAEngineering») в 2021 году и 171,520 тысяч тенге на прочие приобретения.</p> <p>Руководство провело тест на обесценение единиц, генерирующих денежные средства (ЕГДС), <i>Казахалтын</i> и <i>AAEngineering</i> по состоянию на 31 декабря 2023 года.</p> <p>Расчетная возмещаемая стоимость ЕГДС <i>Казахалтын</i> значительно превышала ее балансовую стоимость, и поэтому даже возможные изменения в ключевых допущениях не привели бы к признанию убытков от обесценения.</p> <p>Расчетная возмещаемая стоимость ЕГДС <i>AAEngineering</i> превысила ее балансовую стоимость. Увеличение применяемой ставки дисконтирования на 0.5% или снижение прогнозируемого валового притока денежных средств по контрактам на строительство на 0.5% приведет к тому, что балансовая стоимость будет равна возмещаемой сумме.</p> <p>Для подготовки будущих денежных потоков используются прогнозные оценки, которые по своей природе сложно определить с точностью. Также существует определенный уровень суждения, применяемого при определении других ключевых входных данных.</p>	<p>Наши аудиторские процедуры включали:</p> <ul style="list-style-type: none"> Мы получили, поняли и оценили модели обесценения, подготовленные внутренними экспертами Группы для ЕГДС <i>Казахалтын</i> и <i>AAEngineering</i>. Модели обесценения были подготовлены на основе шаблона, разработанного внешним экспертом по оценке, привлеченным Группой ранее, и проверенным нашими экспертами по оценке на предмет использованной методологии и допущений. Мы оценили обоснованность выводов в отношении отмеченных ключевых допущений, таких как ценообразование, ставка дисконтирования, темпы роста, уровни инфляции, страновые ставки риска и обменные курсы по данным внешнего рынка. Мы оценили процесс составления прогнозов будущих денежных потоков, включая сравнение их с последними утвержденными целевыми показателями и долгосрочными планами. Мы сравнили данные о текущих и будущих капитальных затратах и сроках службы запасов с последними утвержденными планами рудников и бюджетами (для ЕГДС <i>Казахалтын</i>). Мы сравнили данные о проектах на строительство (степень завершения, плановая прибыль, фактические и общие затраты, общая сумма проекта) с утвержденными бюджетами и сметами (для ЕГДС <i>AAEngineering</i>). Мы оценили прогнозные цены на золото, включенные в тест на обесценение ЕГДС <i>Казахалтын</i>, включая сравнение с доступными рыночными данными.
--	--



Аудиторский отчет независимого аудитора (продолжение)

Страница 5

Оценка гудвила является ключевым вопросом аудита из-за размера сальдо гудвила и высокого уровня суждения руководства.

- Мы оценили прогнозные цены на золото, включенные в тест на обесценение ЕГДС *Казахалтын*, включая сравнение с доступными рыночными данными.
- Мы сравнили определенные ключевые допущения, использованные в моделях обесценения, с историческими показателями ЕГДС, чтобы оценить их обоснованность.
- Мы оценили соблюдение требований МСФО в отношении раскрытия соответствующей информации в консолидированной финансовой отчетности.

Соблюдение ковенантов

Примечания 4 и 27 к консолидированной финансовой отчетности

В соответствии с условиями Кредитного Соглашения с VTB Banks Группа должна соблюдать определенные финансовые и нефинансовые ковенанты.

В 2023 году Группа нарушила ряд ковенантов, включая ковенант по объемам производства за двенадцать месяцев, закончившихся 31 декабря 2023 года. Нарушение ковенантов позволяет банку требовать немедленного погашения кредита. Соответственно, по состоянию на 31 декабря 2023 года сумма в размере 175,523,402 тысячи тенге по Кредитному договору была классифицирована как подлежащая оплате до востребования в составе текущих обязательств в отчете о финансовом положении. 4 апреля 2024 года Группа заключила с ПАО ВТБ (Агент по кредиту) и OWH SE i.L. (VTB Bank Europe SE) Соглашение об отказе от обязательств и внесении изменений, которое, помимо прочих изменений, отменяет случаи нарушения ковенантов.

Мы сосредоточили внимание на этой области, поскольку соблюдение условий ковенантов может оказать существенное влияние на допущение о непрерывности деятельности, используемое при подготовке консолидированной финансовой отчетности. Общий долг перед VTB Banks на 31 декабря 2023 года

- Мы получили понимание финансовых и нефинансовых ковенантов, применимых к Кредитному Соглашению с VTB Banks, включая поправки и изменения.
- Мы рассмотрели анализ и расчет ковенантов, включая финансовые коэффициенты, выполненные руководством Группы в течение года.
- Мы оценили арифметическую точность расчета финансовых ковенантов и сравнили данные, использованные в расчетах, с консолидированной финансовой отчетностью и лежащие в их основе бухгалтерские и операционные данные. Мы изучили документацию, подтверждающую соблюдение ковенантов в течение года.
- Где было выявлено несоблюдение, мы получили копии письменных отказов в отношении нарушенных условий и определили, устранил ли такой отказ конкретно и надлежащим образом каждый случай несоблюдения, и дату его вступления в силу.



Аудиторский отчет независимого аудитора (продолжение)

Страница 6

составлял 175,523,402 тысячи тенге или 46% от общих обязательств Группы.

- Мы проверили соответствует ли классификация займов на конец отчетного периода как краткосрочных или долгосрочных результатам нашей оценки.
- Мы оценили раскрытие Группой информации в консолидированной финансовой отчетности, касающейся соблюдения ковенантов, применимых к Кредитному Соглашению с VTB Banks.

Достоверность оценки запасов

Примечание 4 к консолидированной финансовой отчетности

Группа использует доказанные запасы и, для некоторых месторождений, часть ресурсов, которые, как ожидается, будут преобразованы в запасы, в качестве основы для расчета износа и амортизации горнодобывающих активов и прав недропользования производственным методом.

В 2018-2023 годах Группа привлекала консультантов SRK для оценки запасов и ресурсов Группы в соответствии с Кодексом JORC.

Группа применила следующий подход к расчету амортизации своих горнодобывающих активов и прав недропользования:

- Запасы использовались для месторождений, по которым имелись отчеты о запасах SRK: Акбакай, Аксакал-Бескемпир, Пустынное, Долинное, Карьерное, Жолымбет, Аксу (Октябрьская-2) и Кварцитовые Горки.

Наши аудиторские процедуры включали:

- Мы оценили компетентность и объективность внешнего эксперта, назначенного руководством, на основе их профессиональной квалификации, опыта и использования принятой в отрасли методологии.
- Мы проверили математическую точность расчета износа и амортизации производственным методом, выполненного Группой для каждого месторождения или контрактной территории. Мы согласовали ключевые исходные данные, использованные в расчетах, с соответствующей финансовой информацией, данными о добыче и отчетах о запасах и ресурсах.
- Мы привлекли наших технических специалистов по бухгалтерскому учету для оказания помощи в анализе применяемой Группой учетной политики для расчета износа и амортизации производственным методом на соответствие требованиям применимых стандартов бухгалтерского учета.
- Мы оценили раскрытия Группы, касающиеся использования запасов и ресурсов при расчете износа и амортизации производственным методом, включая представленный анализ чувствительности, на соответствие требованиям применимых стандартов бухгалтерского учета.



Аудиторский отчет независимого аудитора (продолжение)

Страница 7

- *Ресурсы* (предполагаемые для перевода в запасы) были использованы для месторождения Бестобе, по которому не было отчетов о запасах SRK. Данный рудник был приобретен в рамках приобретения группы Казахалтын в 2019 году. В 2020 году инженеры Группы провели внутреннюю оценку извлекаемых ресурсов, которые Группа планирует извлечь с экономической выгодой, но предпочла отложить работы, необходимые для того, чтобы официально отнести их к запасам. Активы на месторождении Бестобе были полностью обесценены в связи с консервацией и не амортизировались.

Мы сосредоточили внимание на этой области, потому что оценка минеральных ресурсов и запасов руды включает в себя значительные допущения и оценки и может оказать существенное влияние на расчет расходов по износу и амортизации производственным методом.



Аудиторский отчет независимого аудитора (продолжение)

Страница 8

Оценка резерва на восстановление участка (месторождений)

Примечания 4 и 29 к консолидированной финансовой отчетности

Группа несет обязательства по восстановлению и ликвидации своих месторождений.

На 31 декабря 2023 года Группа признала резерв на восстановление месторождений в размере 19,710,975 тысяч тенге.

Эта область была признана важной для аудита текущего года по следующим причинам:

- Изменения в местном законодательстве и ожидаемых подходах руководства к восстановлению и реабилитации могут оказать существенное влияние на данный резерв. Размер, объем и сроки будущих затрат регулируются соответствующими контрактами на недропользование, внутренней политикой Группы и интерпретацией местного законодательства и основываются на оценках инженеров Группы.
- Расчет этого резерва требует суждения руководства при оценке будущих затрат и объема работ. Эти расчеты также требуют от руководства определения подходящей ставки дисконтирования будущих затрат до их чистой приведенной стоимости.
- Большинство активов Группы являются долгосрочными, что увеличивает неопределенность оценки будущих денежных потоков.
- Суждение, необходимое для оценки таких затрат, дополнительно усугубляется ограниченностью примеров проведенных восстановительных и реабилитационных работ и

Наши аудиторские процедуры включали:

- Мы оценили работу внутренних экспертов Группы по определению восстановительных мероприятий в соответствии с требованиями законодательства, а также их сроки и вероятную стоимость. Мы сравнили их методологию с отраслевой практикой, требованиями применимых контрактов на недропользование и нашим пониманием бизнеса.
- Мы рассмотрели уместность и последовательность используемых данных в будущих оценках затрат на разных объектах Группы. Мы также оценили компетентность и объективность экспертов на основе их профессиональной квалификации, опыта и использования принятой в отрасли методологии.
- Мы оценили ключевые экономические допущения, использованные при расчете значительных резервов на восстановление месторождений, включая ставку дисконтирования, применявшуюся при расчете чистой приведенной стоимости резерва, использованные при пересчете будущих обязательств.
- Предположения сравнивались с наблюдаемыми на рынке данными, включая безрисковые ставки и номинальную стоимость.

Мы оценили раскрытие Группой информации об экологических обязательствах в Примечаниях 4 и 29 к консолидированной финансовой отчетности в отношении экологических обязательств Группы на соответствие требованиям применимых стандартов бухгалтерского учета.



Аудиторский отчет независимого аудитора (продолжение)

Страница 9

исторических прецедентов, с которыми можно было бы сравнить оценки будущих затрат.

- Обязательства по охране окружающей среды могут быть недостаточно раскрыты в консолидированной финансовой отчетности.

Оценка резерва на восстановление месторождений была ключевым вопросом аудита из-за значительности суммы относительно валюты баланса Группы и уровня суждений, примененных при оценке руководством оценки размера и сроков будущих затрат.

Определение объема аудита Группы

Объем аудита определен нами таким образом, чтобы мы могли выполнить работы в достаточном объеме для выражения нашего мнения о консолидированной финансовой отчетности в целом с учетом структуры Группы, используемых Группой учетных процессов и средств контроля, а также с учетом специфики отрасли, в которой Группа осуществляет свою деятельность.

При разработке общего подхода по аудиту Группы мы определили работу, которую необходимо выполнить нам в качестве аудитора Группы и аудитора компонентов, которыми являлись другие команды PwC Казахстан. Если работа выполнялась аудиторами компонентов, мы определили степень их участия и вовлечения, который нам необходим для проведения аудита этих компонентов, чтобы иметь возможность сделать вывод о том, были ли получены достаточные надлежащие аудиторские доказательства в качестве основы для нашего мнения о консолидированной финансовой отчетности Группы в целом. Активы и операции Группы распределены между Компанией и ее пятью крупнейшими дочерними предприятиями (компонентами). Мы определили Компанию и пять ее дочерних предприятий как существенные компоненты. Мы провели полный аудит финансовой информации существенных компонентов, которую Группа использует для подготовки консолидированной финансовой отчетности, с привлечением аудиторов компонентов, как упоминалось выше. Мы обсудили с аудиторами компонентов основные допущения и методологию, получили подтверждения независимости и соответствия требованиям Кодекса IESBA. В целом объем нашей проверки охватывал 99% выручки Группы и 99% прибыли до налогообложения Группы. Выполненные процедуры позволили нам получить достаточные надлежащие аудиторские доказательства в отношении консолидированной финансовой отчетности Группы и составить основу для нашего аудиторского заключения по ней.

Прочая информация

Руководство несет ответственность за прочую информацию. Прочая информация содержит Годовой отчет (но не включает консолидированную финансовую отчетность и наш аудиторский отчет о данной отчетности) который, как ожидается, будет нам предоставлен после даты настоящего аудиторского отчета.

Наше мнение о консолидированной финансовой отчетности не распространяется на прочую информацию, и мы не будем предоставлять вывода, выражающего уверенность в какой-либо форме в отношении данной информации.



Аудиторский отчет независимого аудитора (продолжение)

Страница 10

В связи с проведением нами аудита консолидированной финансовой отчетности наша обязанность заключается в ознакомлении с указанной выше прочей информацией, когда она будет нам предоставлена, и рассмотрении вопроса о том, имеются ли существенные несоответствия между прочей информацией и консолидированной финансовой отчетностью или нашими знаниями, полученными в ходе аудита, и не содержит ли прочая информация иных возможных существенных искажений.

Если при ознакомлении с Годовым отчетом мы приходим к выводу о том, что в нем содержится существенное искажение, мы должны довести это до сведения лиц, отвечающих за корпоративное управление.

Ответственность руководства и лиц, отвечающих за корпоративное управление, за консолидированную финансовую отчетность

Руководство несет ответственность за подготовку и достоверное представление указанной консолидированной финансовой отчетности в соответствии со стандартами бухгалтерского учета МСФО и за систему внутреннего контроля, которую руководство считает необходимой для подготовки консолидированной финансовой отчетности, не содержащей существенных искажений вследствие недобросовестных действий или ошибок.

При подготовке консолидированной финансовой отчетности руководство несет ответственность за оценку способности Группы продолжать непрерывно свою деятельность, за раскрытие в соответствующих случаях сведений, относящихся к непрерывности деятельности, и за составление отчетности на основе допущения о непрерывности деятельности, за исключением случаев, когда руководство намеревается ликвидировать Группу, прекратить ее деятельность или когда у него отсутствует какая-либо иная реальная альтернатива, кроме ликвидации или прекращения деятельности.

Лица, отвечающие за корпоративное управление, несут ответственность за надзор за подготовкой консолидированной финансовой отчетности Группы.

Ответственность аудитора за аудит консолидированной финансовой отчетности

Наша цель состоит в получении разумной уверенности в том, что консолидированная финансовая отчетность не содержит существенных искажений вследствие недобросовестных действий или ошибок, и в выпуске аудиторского отчета, содержащего наше мнение. Разумная уверенность представляет собой высокую степень уверенности, но не является гарантией того, что аудит, проведенный в соответствии с МСА, всегда выявляет существенные искажения при их наличии. Искажения могут быть результатом недобросовестных действий или ошибок и считаются существенными, если можно обоснованно предположить, что в отдельности или в совокупности они могут повлиять на экономические решения пользователей, принимаемые на основе этой консолидированной финансовой отчетности.

В рамках аудита, проводимого в соответствии с МСА, мы применяем профессиональное суждение и сохраняем профессиональный скептицизм на протяжении всего аудита. Кроме того, мы выполняем следующее:

- выявляем и оцениваем риски существенного искажения консолидированной финансовой отчетности вследствие недобросовестных действий или ошибок; разрабатываем и проводим аудиторские процедуры в ответ на эти риски; получаем аудиторские доказательства, являющиеся достаточными и надлежащими, чтобы служить основанием для выражения нашего мнения. Риск обнаружения существенного искажения в результате недобросовестных действий выше, чем риск обнаружения существенного искажения в результате ошибки, так как недобросовестные действия могут включать сговор, подлог, умышленный пропуск, искаженное представление информации или действия в обход системы внутреннего контроля;



Аудиторский отчет независимого аудитора (продолжение)

Страница 11

- получаем понимание системы внутреннего контроля, имеющей значение для аудита, с целью разработки аудиторских процедур, соответствующих обстоятельствам, но не с целью выражения мнения об эффективности системы внутреннего контроля Группы;
- оцениваем надлежащий характер применяемой учетной политики и обоснованность оценочных значений, рассчитанных руководством, и соответствующего раскрытия информации;
- делаем вывод о правомерности применения руководством допущения о непрерывности деятельности, а на основании полученных аудиторских доказательств – вывод о том, имеется ли существенная неопределенность в связи с событиями или условиями, в результате которых могут возникнуть значительные сомнения в способности Группы продолжать непрерывно свою деятельность. Если мы приходим к выводу о наличии существенной неопределенности, мы должны привлечь внимание в нашем аудиторском отчете к соответствующему раскрытию информации в консолидированной финансовой отчетности или, если такое раскрытие информации является ненадлежащим, модифицировать наше мнение. Наши выводы основаны на аудиторских доказательствах, полученных до даты нашего аудиторского отчета. Однако будущие события или условия могут привести к тому, что Группа утратит способность продолжать непрерывно свою деятельность;
- проводим оценку представления консолидированной финансовой отчетности в целом, ее структуры и содержания, включая раскрытие информации, а также того, представляет ли консолидированная финансовая отчетность лежащие в ее основе операции и события так, чтобы было обеспечено их достоверное представление;
- получаем достаточные надлежащие аудиторские доказательства, относящиеся к финансовой информации организаций или деятельности внутри Группы, чтобы выразить мнение о консолидированной финансовой отчетности. Мы отвечаем за руководство, контроль и проведение аудита Группы. Мы остаемся полностью ответственными за наше аудиторское мнение.

Мы осуществляем информационное взаимодействие с лицами, отвечающими за корпоративное управление, доводя до их сведения, помимо прочего, информацию о запланированном объеме и сроках аудита, а также о существенных замечаниях по результатам аудита, в том числе о значительных недостатках системы внутреннего контроля, которые мы выявляем в процессе аудита.

Мы также предоставляем лицам, отвечающим за корпоративное управление, заявление о том, что мы соблюдали все соответствующие этические требования в отношении независимости и информировали этих лиц обо всех взаимоотношениях и прочих вопросах, которые можно обоснованно считать оказывающими влияние на независимость аудитора, а в необходимых случаях – о действиях, предпринятых для устранения угроз, или принятых мерах предосторожности.



Аудиторский отчет независимого аудитора (продолжение)

Страница 12

Из тех вопросов, которые мы довели до сведения лиц, отвечающих за корпоративное управление, мы определяем вопросы, которые были наиболее значимыми для аудита консолидированной финансовой отчетности за текущий период и, следовательно, являются ключевыми вопросами аудита. Мы описываем эти вопросы в нашем аудиторском отчете, кроме случаев, когда публичное раскрытие информации об этих вопросах запрещено законом или нормативным актом или когда в крайне редких случаях мы приходим к выводу о том, что информация о каком-либо вопросе не должна быть сообщена в нашем отчете, так как можно обоснованно предположить, что отрицательные последствия сообщения такой информации превысят общественно значимую пользу от ее сообщения.

Руководитель задания, по результатам которого выпущен настоящий аудиторский отчет независимого аудитора, – Азамат Конратбаев.

От имени ТОО «ПрайсуотерхаусКуперс»

PricewaterhouseCoopers LLP

Утверждено и подписано:

А. Конратбаев

Азамат Конратбаев
Управляющий директор
ТОО «ПрайсуотерхаусКуперс»
(Генеральная государственная лицензия
Министерства Финансов Республики Казахстан
№0000005 от 21 октября 1999 года)

Партнер по аудиту
(Квалификационное свидетельство Аудитора
№0000315 от 28 декабря 2015 года)

30 апреля 2024 года
Алматы, Казахстан

АО «АК Алтыналмас»

Консолидированный отчет о прибыли или убытке и прочем совокупном доходе

В тысячах тенге	Прим.	2023 г.	2022 г.
Выручка по договорам с покупателями	8	483,375,797	490,304,980
Себестоимость реализации без учета обесценения	9	(327,018,635)	(304,029,268)
Убыток от обесценения нефинансовых активов	12	(15,428,539)	(9,497,187)
Валовая прибыль		140,928,623	176,778,525
Общие и административные расходы	10	(33,590,989)	(34,364,634)
Расходы по реализации		(765,251)	(742,517)
Прочие операционные доходы, нетто	11	2,324,405	7,308,612
Прочие операционные расходы, нетто	11	(7,858,078)	(8,199,323)
Убыток от обесценения финансовых активов, нетто		216,718	(115,684)
Убыток от обесценения прочих нефинансовых активов, нетто	12	(435,221)	(450,917)
Операционная прибыль		100,820,207	140,214,062
Финансовые доходы	13	3,859,374	5,484,273
Финансовые расходы	13	(25,525,052)	(33,364,100)
Курсовая разница, нетто	34	(3,314,948)	185,309
Прибыль до налогообложения		75,839,581	112,519,544
Экономия по подоходному налогу	14	3,780,361	699,175
ПРИБЫЛЬ ЗА ГОД		79,619,942	113,218,719
Прочий совокупный доход		40,903	4,481
ИТОГО СОВОКУПНЫЙ ДОХОД ЗА ГОД		79,660,845	113,223,200
Прибыль за год, относимая на:			
Акционеров материнской компании		79,547,488	113,167,407
Неконтролирующие доли участия		72,454	51,312
Итого совокупный доход за год, относимый на:			
Акционеров материнской компании		79,588,391	113,171,888
Неконтролирующие доли участия		72,454	51,312
Прибыль на акцию			
Базовая и разводненная прибыль на обыкновенную акцию, рассчитанная на основе прибыли, относимой на собственников Группы, в тенге	26	7,343	10,446

Подписано от имени Руководства 30 апреля 2024 года:

Каракесов Рустем Мансурович
Главный исполнительный директор по финансам



Демегенова Дина Алпамысовна
Директор Департамента учета и отчетности

Пояснительные примечания являются неотъемлемой частью данной консолидированной финансовой отчетности

АО «АК Алтыналмас»

Консолидированный отчет о финансовом положении

В тысячах тенге	Прим.	31 декабря 2023 г.	31 декабря 2022 г. (пересчитано)*	1 января 2022 г. (пересчитано)*
АКТИВЫ				
Долгосрочные активы				
Основные средства	15	298,141,222	304,905,699	303,609,979
Активы в форме права пользования	16	6,545,360	12,792,528	14,854,397
Активы по разведке и оценке	17	20,997,572	19,906,121	16,784,495
Нематериальные активы	18	83,838,425	98,712,884	113,022,909
Авансы, выданные за долгосрочные активы	19	5,439,304	4,941,022	6,932,960
Займы выданные, долгосрочные		61,742	87,344	124,221
Активы по отложенному налогу	14	24,104,976	16,228,221	6,217,564
Прочие долгосрочные активы	20	29,955,945	22,100,212	2,306,834
		469,084,546	479,674,031	463,853,359
Краткосрочные активы				
Товарно-материальные запасы	21	98,236,827	111,397,370	109,080,438
Торговая и прочая дебиторская задолженность	22	22,902,971	10,183,760	15,838,667
Займы выданные, краткосрочные		–	23,675,404	–
Предоплата по подоходному налогу		6,402,946	9,406,166	2,402,438
Активы по налогам, помимо подоходного налога	23	53,693,826	38,853,102	22,801,629
Контрактные активы	8	18,277,886	12,162,628	33,301,768
Прочие краткосрочные активы	25	13,182,358	29,826,783	31,591,281
Денежные средства и их эквиваленты	24	50,068,346	26,441,530	54,191,892
		262,765,160	261,946,743	269,208,113
Активы, предназначенные для продажи		–	80,061	265,020
ИТОГО АКТИВЫ		731,849,706	741,700,835	733,326,492

Пояснительные примечания являются неотъемлемой частью данной консолидированной финансовой отчетности

АО «АК Алтыналмас»
Консолидированный отчет о финансовом положении (продолжение)

В тысячах тенге	Прим.	31 декабря 2023 г.	31 декабря 2022 г. (пересчитано)*	1 января 2022 г. (пересчитано)*
КАПИТАЛ И ОБЯЗАТЕЛЬСТВА				
Капитал				
Акционерный капитал	26	27,114,488	27,114,488	27,114,488
Дополнительный оплаченный капитал		5,656,940	5,656,940	5,656,940
Выкупленные привилегированные акции	26	(24,150)	(24,150)	(24,150)
Нераспределенная прибыль		313,264,520	233,676,129	120,504,241
Капитал, приходящийся на акционеров материнской компании		346,011,798	266,423,407	153,251,519
Неконтролирующие доли участия		96,386	44,007	4,289
ИТОГО КАПИТАЛ		346,108,184	266,467,414	153,255,808
Долгосрочные обязательства				
Займы, долгосрочные	27	747,722	179,942,446	998,223
Обязательства по аренде, долгосрочные	16	169,041	739,431	5,423,671
Финансовые обязательства по контрактам на недропользование, долгосрочные	28	373,095	311,825	262,831
Прочие долгосрочные обязательства		2,092	436,239	445,576
Обязательства по вознаграждениям работникам с установленными выплатами, долгосрочные		289,565	226,035	70,035
Оценочные обязательства	29	19,710,975	15,031,528	13,547,622
Торговая и прочая кредиторская задолженность, долгосрочная	30	31,652	600,121	659,354
Обязательства по отложенному налогу	14	15,500,278	16,252,857	17,280,886
		36,824,420	213,540,482	38,688,198
Краткосрочные обязательства				
Займы, краткосрочные	27	253,831,336	138,700,271	390,389,305
Торговая и прочая кредиторская задолженность, краткосрочная	30	45,732,194	42,529,159	63,753,171
Обязательства по аренде, краткосрочные	16	1,603,692	5,681,234	5,302,412
Обязательства по договорам с покупателями	8	12,474,768	46,749,962	52,918,124
Обязательства по подоходному налогу		300,418	829,865	258,577
Обязательства по налогам, помимо подоходного налога	23	16,663,620	11,104,753	15,899,572
Финансовые обязательства по контрактам на недропользование, краткосрочные	28	4,870,954	4,854,596	3,679,224
Обязательства по вознаграждениям работникам с установленными выплатами, краткосрочные		97,317	82,578	13,430
Прочие краткосрочные обязательства	31	13,342,803	11,160,521	9,168,671
		348,917,102	261,692,939	541,382,486
ИТОГО ОБЯЗАТЕЛЬСТВА		385,741,522	475,233,421	580,070,684
ИТОГО КАПИТАЛ И ОБЯЗАТЕЛЬСТВА		731,849,706	741,700,835	733,326,492

* Некоторые суммы в этом столбце не соответствуют консолидированной финансовой отчетности по состоянию на 31 декабря 2022 и 31 декабря 2021 годов. См. Примечание 3 для получения подробной информации о пересчете в результате ошибки.

Подписано от имени Руководства 30 апреля 2024 года:

Каракесов Рустем Мансурович
Главный исполнительный директор по финансам



Демегенова Дина Алпамысовна
Директор Департамента учета и отчетности

Пояснительные примечания являются неотъемлемой частью данной консолидированной финансовой отчетности

АО «АК Алтыналмас»
Консолидированный отчет об изменениях в капитале

В тысячах тенге	Приходится на акционеров материнской компании						Итого капитал
	Акционерный капитал	Дополнительный оплаченный капитал	Выкупленные привилегированные акции	Нераспределенная прибыль	Итого	Неконтролирующие доли участия	
Первоначально представлено на 31 декабря 2021 г.	27,114,488	5,656,940	(24,150)	128,281,767	161,029,045	4,289	161,033,334
Исправление ошибок (Примечание 3)	-	-	-	(7,777,526)	(7,777,526)	-	(7,777,526)
На 1 января 2022 г. (пересчитано)	27,114,488	5,656,940	(24,150)	120,504,241	153,251,519	4,289	153,255,808
Прибыль за год	-	-	-	113,167,407	113,167,407	51,312	113,218,719
Прочий совокупный доход	-	-	-	4,481	4,481	-	4,481
Итого совокупный доход за год	-	-	-	113,171,888	113,171,888	51,312	113,223,200
Дивиденды объявленные	-	-	-	-	-	(11,594)	(11,594)
На 31 декабря 2022 г. (пересчитано)	27,114,488	5,656,940	(24,150)	233,676,129	266,423,407	44,007	266,467,414
Прибыль за год	-	-	-	79,547,488	79,547,488	72,454	79,619,942
Прочий совокупный доход	-	-	-	40,903	40,903	-	40,903
Итого совокупный доход за год	-	-	-	79,588,391	79,588,391	72,454	79,660,845
Дивиденды объявленные	-	-	-	-	-	(20,075)	(20,075)
На 31 декабря 2023 г.	27,114,488	5,656,940	(24,150)	313,264,520	346,011,798	96,386	346,108,184

Подписано от имени Руководства 30 апреля 2024 года:

Каракесов Рустем Мансурович
Главный исполнительный директор по финансам



Демегенова Дина Алпамысовна
Директор Департамента учета и отчетности

Пояснительные примечания являются неотъемлемой частью данной консолидированной финансовой отчетности

АО «АК Алтыналмас»
Консолидированный отчет о движении денежных средств

В тысячах тенге	Прим.	2023 г.	2022 г.
Денежные потоки от операционной деятельности			
Прибыль до налогообложения		75,839,581	112,519,544
Корректировки на:			
Износ и амортизация	15,16,18	68,267,134	59,539,717
Резерв по ожидаемым кредитным убыткам		(216,718)	115,684
Резерв по авансам выданным	12	309,414	291,302
Резерв по неликвидным товарно-материальным запасам	12	4,069,205	2,619,185
Резерв по неиспользованным отпускам	9,10	3,263,673	1,268,489
Резерв по бонусам	9,10	4,667,380	4,471,933
Обесценение основных средств	12	8,571,788	3,995,642
Обесценение нематериальных активов	12	2,787,546	2,882,360
Изменение в прочих резервах		645,256	–
Резерв по нетрудоспособности		(68,726)	(9,337)
Убыток от выбытия основных средств	11	977,383	1,434,036
Убыток от выбытия нематериальных активов		70,816	954,929
Расходы по социальным обязательствам	10	638,530	1,231,517
Доход от списания торговой кредиторской задолженности	11	(561,647)	–
Списание налога у источника выплаты	11	1,251,163	–
Списание налога на добавленную стоимость		49,543	–
Нереализованная курсовая разница		2,253,870	734,054
Финансовые доходы	13	(3,859,374)	(5,484,273)
Финансовые расходы	13	25,525,052	33,364,100
Денежные потоки от операционной деятельности до изменений в оборотном капитале		194,480,869	219,928,882
Изменение в оборотном капитале			
Изменение в активах по налогам, помимо подоходного налога		(14,132,354)	(18,138,992)
Изменение в товарно-материальных запасах		1,607,049	2,330,215
Изменение в торговой и прочей дебиторской задолженности		(13,033,066)	5,887,801
Изменение в контрактных активах		(6,115,258)	21,139,140
Изменение в прочих краткосрочных и долгосрочных активах		16,561,601	(25,084,092)
Изменение в торговой и прочей кредиторской задолженности		2,274,839	(10,228,271)
Изменение в обязательствах по налогам, помимо подоходного налога		11,314,072	(4,794,819)
Изменение в обязательствах по договорам с покупателями		(34,275,194)	(6,168,162)
Изменение в прочих краткосрочных и долгосрочных обязательствах		(6,183,566)	(3,975,508)
Поступление денежных средств от операционной деятельности		152,498,992	180,896,194
Подоходный налог уплаченный		(11,628,539)	(16,771,951)
Чистые денежные потоки от операционной деятельности		140,870,453	164,124,243
Денежные потоки от инвестиционной деятельности			
Приобретение основных средств		(48,908,697)	(49,108,245)
Поступления от выбытия основных средств		302,309	188,984
Приобретение активов по разведке и оценке		(1,083,094)	(3,279,949)
Приобретение нематериальных активов		(852,546)	(3,046,353)
Приобретение доли в дочерней организации, за вычетом полученных денежных средств		–	(11,698,465)
Займы выданные		–	(21,319,320)
Погашение займов, выданных связанной стороне		21,344,481	25,126
Проценты, полученные по займам выданным		3,527,200	–
Переводы в денежные средства, ограниченные в использовании		(47,914)	(396,641)
Вознаграждения, полученные по депозитам		1,477,480	3,018,454
Чистые денежные потоки от инвестиционной деятельности		(24,240,781)	(85,616,409)

Пояснительные примечания являются неотъемлемой частью данной консолидированной финансовой отчетности

АО «АК Алтыналмас»
Консолидированный отчет о движении денежных средств

В тысячах тенге	Прим.	2023 г.	2022 г.
Денежные потоки от финансовой деятельности			
Получение банковских займов	34	103,416,138	–
Погашение банковских займов	34	(170,819,455)	(91,215,095)
Выплата процентов по банковским займам	34	(21,770,966)	(15,181,134)
Погашение других финансовых обязательств	34	(726,550)	(175,617)
Выплата доли основного долга по обязательствам по аренде	16	(323,845)	(607,252)
Выплата процентов по обязательствам по аренде	16	(5,034,929)	(5,042,113)
Чистые денежные потоки от финансовой деятельности		(95,259,607)	(112,221,211)
Чистое изменение в денежных средствах и их эквивалентах			
Эффект от курсовой разницы на денежные средства и их эквиваленты		2,115,556	6,015,439
Изменение в резерве под ожидаемые кредитные убытки		141,195	(52,424)
Денежные средства и их эквиваленты на начало года		26,441,530	54,191,892
Денежные средства и их эквиваленты на конец года	24	50,068,346	26,441,530

Неденежные операции – дополнительное раскрытие информации

Следующие неденежные операции не вошли в консолидированный отчет о движении денежных средств:

Приобретение основных средств

Приобретение основных средств, которые не были оплачены на 31 декабря 2023 года, включают 1,273,449 тысяч тенге (31 декабря 2022 года: 1,033,447 тысяч тенге).

Подписано от имени Руководства 30 апреля 2024 года:

Каракесов Рустем Мансурович
 Главный исполнительный директор по финансам



Демегенова Дина Алпамысовна
 Директор Департамента учета и отчетности



Пояснительные примечания являются неотъемлемой частью данной консолидированной финансовой отчетности

АО «АК Алтыналмас»**Примечания к консолидированной финансовой отчетности – 31 декабря 2023 года****1 Общая информация**

Настоящая консолидированная финансовая отчетность подготовлена в соответствии с Международными стандартами финансовой отчетности за год, закончившийся 31 декабря 2023 года, для АО «АК Алтыналмас» (далее – «Компания») и его дочерних компаний (совместно именуемых «Группа»).

Компания была основана в 1993 году и зарегистрирована в Республике Казахстан как акционерное общество. Обыкновенные акции Компании включены во вторую категорию официального списка Казахской фондовой биржи (KASE).

Основные виды деятельности

Основными видами деятельности Группы являются:

- Геологоразведочные работы;
- Добыча и переработка золотосодержащей руды;
- Реализация драгоценных металлов;
- Проектирование и строительство промышленных объектов.

Контракты и лицензии

Группа владеет рядом лицензий и контрактов на разведку и добычу золоторудных месторождений в Республике Казахстан:

Месторождение	№	Местонахождение	Срок действия	Стадия и метод
Месторождение «Акбакай»	№ 68	Мойынкумский р-н, Жамбылская обл.	2029 г.	Стадия добычи, подземный способ
Месторождение «Аксакал-Бескемпир»	№ 653	Мойынкумский р-н, Жамбылская обл.	2029 г.	Стадия добычи, подземный способ
Месторождение «Аксу»	№ 145	Акмолинская обл.	2029 г.	Стадия разведки и добычи
Рудное поле «Бактай»	№ 4857	Бактайское рудное месторождение, Карагандинская обл.	2024 г.	Стадия разведки
Месторождение «Бестобе» (Примечание 4)	№ 145	Акмолинская обл.	2029 г.	Стадия разведки и добычи
Месторождение «Долинное»	№ 636	Актогайский р-н, Карагандинская обл.	2031 г.	Стадия добычи, открытый способ
Участок «Долинное»	№ 5661	Актогайский р-н, Карагандинская обл.	2025 г.	Стадия разведки
Месторождение «Иткудук»	№ 5662	Актогайский р-н, Карагандинская обл.	2025 г.	Стадия разведки
Месторождение «Известняк»	№ 882	Мойынкумский р-н, Жамбылская обл.	2028 г.	Стадия разведки
Месторождение «Караул-Тобе»	№ 34-ТК	Акмолинская обл.	2024 г.	Стадия разведки
Месторождение «Карьерное»	№ 1089	Мойынкумский р-н, Жамбылская обл.	2026 г.	Стадия добычи, открытый способ
Участок «Карьерный»	№ 1021	Актогайский р-н, Карагандинская обл.	2026 г.	Стадия разведки
Месторождение «Кенжем»	№ 2577	Мойынкумский р-н, Жамбылская обл.	2033 г.	Стадия разведки
Месторождение «Мизек»	№ 34	Абралинский р-н, ВКО.	2026 г.	Стадия разведки
Месторождение «Олимпийское»	№ 4822	Жамбылская область	2025 г.	Стадия добычи
Месторождение «Ортасай»	№ 5664	Актогайский р-н, Карагандинская обл.	2025 г.	Стадия разведки
Месторождение «Пустынное»	№ 273	Актогайский р-н, Карагандинская обл.	2028 г.	Стадия добычи, открытый способ
Месторождение «Пустынно-Бактайское»	№ 5663	Актогайский р-н, Карагандинская обл.	2025 г.	Стадия разведки
Месторождение «Кварцитовые горки»	№ 145	Акмолинская обл.	2029 г.	Стадия разведки и добычи
Месторождение «Саяк-4»	№ 15-ML	Актогайский р-н, Карагандинская обл.	2029 г.	Стадия добычи
Месторождение «Светинское» **	№ 2359	Мойынкумский р-н, Жамбылская обл.	2022 г.	Стадия подготовки к добыче
ТМО месторождения «Аксу»	№ 762	Акмолинская обл.	2024 г.	Стадия разведки и добычи
ТМО месторождения «Бестобе»	№ 761	Акмолинская обл.	2024 г.	Стадии разведки и добычи, подземный способ
ТМО месторождения «Жолымбет» *	№ 917	Акмолинская обл.	2022 г.	Стадия разведки и добычи
Уштоган-Каракасский рудный узел *	№ 5311	Акмолинская обл.	2022 г.	Стадия разведки
Месторождение «Жолымбет»	№ 145	Акмолинская обл.	2029 г.	Стадия добычи, подземный и открытый способ

(*) Запасы ТМО (техногенные минеральные образования) по месторождениям Аксу, Жолымбет, Бестобе истекли в 2022 году. Группа планирует осуществить возврат контрактов государству.

(**) В 2020 году АО «АК Алтыналмас» приняло решение расторгнуть контракт на недропользование по месторождению «Светинское» в связи с низкой экономической рентабельностью для Группы.

АО «АК Алтыналмас»**Примечания к консолидированной финансовой отчетности – 31 декабря 2023 года****1 Общая информация (продолжение)****Структура акционерного капитала**

По состоянию на 31 декабря 2023 года материнская компания Группы «Gouden Reserves B.V.» является держателем 60% от общего количества голосующих акций Компании (на 31 декабря 2022 года: 60%), Джуманбаев В.В. является держателем 20% от общего количества голосующих акций Компании (на 31 декабря 2022 года: 20%), и другие физические лица являются держателями 20% от общего количества голосующих акций Компании. Конечной материнской и контролирующей стороной является АО Trustee Pte Ltd, действующая от имени АО Family Trust.

Юридический адрес компании: Республика Казахстан, г. Алматы, ул. Елебекова, 10.

2 Операционная среда

24 февраля 2022 года Россия начала военное вторжение в Украину. В ответ на вторжение Соединенные Штаты, Европейский союз и ряд других государств ввели широкомасштабные санкции в отношении России, включая запрет российским банкам пользоваться системой Swift. Россия является крупнейшим торговым партнером Казахстана. Казахстан также в значительной степени зависит от Каспийского трубопроводного консорциума (КТК), по которому транспортируется до 80% экспорта нефти.

Война в Украине и антироссийские санкции повлияли на цены на сырьевые товары и увеличили волатильность курса тенге. Уровень инфляции составил 9.8% в декабре 2023 года после достижения пика в размере 21.3% в феврале 2023 года. Рост экономики в 2023 году составил 4.8%, и, по прогнозам аналитиков, темпы роста национальной экономики в ближайшие три года составят в среднем чуть менее 4% в год. По состоянию на дату выпуска настоящей консолидированной финансовой отчетности официальный обменный курс Национального Банка Республики Казахстан составил 441.44 тенге за 1 доллар США по сравнению с 454.56 тенге за 1 доллар США по состоянию на 31 декабря 2023 года (31 декабря 2022 года: 462.65 тенге за 1 доллар США).

В целом, экономика Республики Казахстан продолжает проявлять некоторые характерные особенности, присущие развивающимся рынкам. Кроме того, горнорудный сектор в Республике Казахстан остается подверженным влиянию политических, законодательных, финансовых и регуляторных изменений в стране. Неопределенность сохраняется в отношении обменного курса тенге и цен на сырьевые товары.

Группа продолжает поддерживать высокий операционный денежный поток в 2023 году. Группа ожидает, что в 2024 году добыча золота составит 15.3 тонну (2023 год: 14.6 тонны). Цены на золото оставались стабильными и увеличились на 7.7% в 2023 году по сравнению с 2022 годом (средняя цена на золото в 2023 году: 1,939.15 долларов США за тройскую унцию, средняя цена на золото в 2022 году: 1,800.46 долларов США за тройскую унцию).

Экономическая среда оказывает значительное влияние на деятельность и финансовое положение Группы. Руководство принимает необходимые меры для обеспечения устойчивой деятельности Группы. Однако, будущие последствия сложившейся экономической ситуации сложно прогнозировать, и текущие ожидания и оценки руководства могут отличаться от фактических результатов. Перспективы будущей экономической стабильности в Республике Казахстан во многом зависят от эффективности экономических мер, принимаемых правительством, а также от правовых и политических изменений, которые находятся вне контроля Группы.

3 Существенная информация об учетной политике**Основа подготовки**

Настоящая консолидированная финансовая отчетность подготовлена в соответствии со стандартами бухгалтерского учета МСФО в редакции, опубликованной Советом по международным стандартам финансовой отчетности (Совет по МСФО) исходя из принципа учета по первоначальной стоимости за исключением некоторых финансовых инструментов, учитываемых по справедливой стоимости.

Основные принципы учетной политики, примененные при подготовке данной консолидированной финансовой отчетности, изложены ниже. Данные принципы, если не указано иное, применялись последовательно во всех отчетных периодах.

Подготовка консолидированной финансовой отчетности в соответствии со стандартами бухгалтерского учета МСФО требует использования определенных важных бухгалтерских оценок. Кроме того, Руководству необходимо полагаться на свои суждения при применении учетной политики Группы. Области бухгалтерского учета, предполагающие более высокую степень оценки или сложности, а также области, в которых допущения и оценки являются существенными для консолидированной финансовой отчетности, указаны в Примечании 4.

АО «АК Алтыналмас»**Примечания к консолидированной финансовой отчетности – 31 декабря 2023 года****3 Существенная информация об учетной политике (продолжение)****Консолидированная финансовая отчетность**

Консолидированная финансовая отчетность включает финансовую отчетность Компании и ее дочерних организаций. Консолидация дочерней организации начинается с получением Группой контроля над дочерней организацией, и прекращается с утратой Группой контроля над дочерней организацией.

При необходимости финансовая отчетность дочерних организаций корректируется для приведения учетной политики таких организаций в соответствие с учетной политикой Группы. Все внутригрупповые активы и обязательства, собственный капитал, доходы, расходы и денежные средства, возникающие в результате осуществления операций внутри Группы, полностью исключаются при консолидации.

Объединение бизнеса и гудвил

Объединение бизнеса учитывается по методу приобретения.

Гудвил определяется путем вычитания суммы чистых активов приобретенного предприятия из общей суммы возмещения, переданного за приобретенное предприятие, неконтролирующей доли в приобретенном предприятии и справедливой стоимости приобретаемой доли непосредственно перед датой приобретения. Гудвил изначально оценивается по первоначальной стоимости (которая представляет собой превышение совокупной суммы переданного возмещения и признанной суммы неконтролирующих долей и любой предыдущей доли владения над чистыми идентифицируемыми приобретенными активами и принятыми обязательствами).

После первоначального признания гудвил оценивается по первоначальной стоимости за вычетом накопленных убытков от обесценения. В целях проверки актива на обесценение гудвил, приобретенный при объединении предприятий, с даты приобретения распределяется между каждой единицей Группы, генерирующей денежные средства, которые, как предполагается, извлекут выгоду от объединения, независимо от того, относятся или нет другие активы или обязательства приобретаемой компании к указанным подразделениям.

Функциональная валюта и валюта представления

Функциональной валютой каждой из консолидируемых организаций Группы является валюта основной экономической среды, в которой данная организация осуществляет свою деятельность. Функциональной валютой Компании и ее дочерних организаций и валютой представления отчетности Группы является национальная валюта Республики Казахстан – казахстанский тенге («тенге»). Консолидированная финансовая отчетность представлена в тенге, который является валютой представления отчетности Группы; все суммы, если не указано иное, округлены до тысяч.

Операции в иностранной валюте первоначально учитываются Группой в функциональной валюте по спот-курсу, действующему на дату, когда операция удовлетворяет критериям признания. Монетарные активы и обязательства, выраженные в иностранной валюте, пересчитываются в функциональной валюте по официальному обменному курсу Казахстанской фондовой биржи («КФБ»), действующему на отчетную дату. Немонетарные активы и обязательства оцениваются по исторической стоимости в иностранной валюте по обменному курсу, действующему на дату определения стоимости.

Основные средства

Объекты основных средств отражаются по первоначальной стоимости за вычетом накопленной амортизации и накопленных убытков от обесценения.

Амортизация начисляется линейным методом в течение следующих сроков полезной службы активов:

Здания и сооружения	10-50 лет
Машины и оборудование	3-30 лет
Автотранспорт	3-10 лет
Прочие основные средства	2-15 лет

Земля и незавершенное строительство не амортизируются.

АО «АК Алтыналмас»**Примечания к консолидированной финансовой отчетности – 31 декабря 2023 года****3 Существенная информация об учетной политике (продолжение)****Горнорудные активы**

Горнорудные активы учитываются по первоначальной стоимости, за вычетом накопленной амортизации и убытков от обесценения, при наличии таковых.

Горнорудные активы либо переводятся из разведочных и оценочных активов при подтверждении рентабельности добычи золотосодержащей руды, либо включают капитализированные затраты на бурение, предполагаемые затраты на восстановление месторождения и стоимость затрат на строительство рудников, понесенные на стадии разработки и добычи.

Горнорудные активы амортизируются производственным методом. При применении производственного метода амортизация рассчитывается в виде процента от общей ожидаемой добычи в текущем и будущем периодах на основе:

- Запасов (резервов), оцениваемых к извлечению из рудников с использованием существующих мощностей и производственных методов, и
- Части ресурсов для некоторых рудников, которые, как ожидается, будут преобразованы в запасы, когда Руководство уверено, что эти ресурсы будут извлечены с экономической выгодой, но решило отложить выполнение необходимых работ для формального обозначения их как запасов. Это может быть особенно уместно, если ресурсы были приобретены в рамках объединения бизнеса, и значительная сумма была отнесена на справедливую стоимость ресурсов, еще не признанных запасами.

Активы в форме права пользования

Группа арендует различные офисные помещения, оборудование, транспортные средства и земельные участки. Договоры могут включать как компоненты, являющиеся арендой, так и компоненты, не являющиеся арендой. Группа распределяет возмещение по договору между компонентами аренды и компонентами, не являющимися арендой, на основе их относительной обособленной цены.

Активы в форме права пользования оцениваются по первоначальной стоимости, включающей следующее:

- величину первоначальной оценки обязательства по аренде;
- арендные платежи на дату начала аренды или до нее, за вычетом полученных стимулирующих платежей по аренде;
- любые первоначальные прямые затраты;
- затраты на восстановление актива до состояния, которое требуется в соответствии с условиями договоров аренды.

Активы в форме права пользования, как правило, амортизируются линейным методом в течение срока полезного использования актива или срока аренды в зависимости от того, какой из них закончится раньше. Если у Группы существует достаточная степень уверенности в исполнении опциона на покупку, Группа амортизирует актив в форме права пользования в течение срока полезного использования базового актива. Группа рассчитывает амортизацию активов в форме права пользования линейным методом в течение оценочного срока их полезного использования, а именно:

Офис и апартаменты	3-5 лет
Машины и оборудование	3-10 лет
Прочие	2-10 лет

Затраты на вскрышные работы

Затраты на вскрышные работы представляют собой затраты по устранению вскрышных и прочих отходных пород, возникающих при горных работах. Затраты на вскрышные работы, понесенные на стадии подготовки месторождения к добыче капитализируются, как часть стоимости строительства рудника, и в последующем, амортизируются в течение периода добычи производственным методом.

Затраты на вскрышные работы, понесенные на стадии производства, списываются непосредственно на себестоимость производства.

АО «АК Алтыналмас»**Примечания к консолидированной финансовой отчетности – 31 декабря 2023 года****3 Существенная информация об учетной политике (продолжение)****Нематериальные активы, кроме гудвила**

Нематериальные активы Группы, кроме гудвила, имеют определенный срок полезного использования и, в основном, включают права недропользования, также компьютерное программное обеспечение и лицензии.

Права недропользования включают исторические затраты и затраты на развитие социальной сферы. По условиям контрактов на недропользование Группа обязана компенсировать определенную часть исторических затрат, а также понести определенные затраты на развитие социальной сферы в соответствии с контрактом на недропользование. Эти исторические затраты и затраты на развитие социальной сферы признаются как часть стоимости приобретения контракта с соответствующим обязательством, равным текущей стоимости платежей, производимых в течение срока действия лицензии. Право недропользования амортизируется производственным способом.

Приобретенное программное обеспечение и лицензии капитализируются на основе затрат, понесенных на их приобретение и установку для дальнейшего пользования. Данные нематериальные активы амортизируются линейным методом, в течение предполагаемого срока их полезной службы, который составляет от 1 до 7 лет.

Договоры с клиентами представляют собой ожидаемые денежные потоки от действующих контрактов на строительство, которые были признаны Группой в результате сделки по приобретению. Срок амортизации был определен как 2-5 лет в соответствии со сроком строительства.

Финансовые инструменты**Финансовые активы – классификация и последующая оценка – категории оценки**

Группа классифицирует финансовые активы, оцениваемые по амортизированной стоимости. Классификация и последующая оценка долговых финансовых активов зависит от: (i) бизнес-модели Группы для управления соответствующим портфелем активов и (ii) характеристик денежных потоков по активу.

Обесценение финансовых активов – резерв по ожидаемым кредитным убыткам

Группа признает резерв под ожидаемые кредитные убытки (ОКУ) в отношении всех долговых инструментов, оцениваемых не по справедливой стоимости через прибыль или убыток. ОКУ рассчитываются на основе разницы между денежными потоками, причитающимися в соответствии с договором, и всеми денежными потоками, которые Группа ожидает получить, дисконтированной с использованием первоначальной эффективной процентной ставки или ее приблизительного значения.

Долговые инструменты, оцениваемые по амортизированной стоимости, торговая и прочая дебиторская задолженность (за исключением дебиторской задолженности, оцениваемой по справедливой стоимости через прибыль и убыток), займы выданные представляются в консолидированном отчете о финансовом положении за вычетом оценочного резерва под ОКУ. В отношении торговой дебиторской задолженности и контрактных активов Группа применяет упрощенный подход к расчету ОКУ. Таким образом, Группа не отслеживает изменения кредитного риска, а вместо этого признает резерв на возможные потери на основе ожидаемых кредитных убытков за весь период на каждую отчетную дату. Группа применила матрицу резервов, основанную на ее историческом опыте по кредитным убыткам, скорректированную с учетом прогнозных факторов, характерных для должников и экономических условий.

Финансовые активы – списание

Финансовые активы списываются целиком или частично, когда Группа исчерпала все практические возможности по взысканию и пришла к выводу об отсутствии разумных ожиданий возмещения. Списание представляет собой событие прекращения признания. Признаки отсутствия разумных ожиданий взыскания (i) решение суда, (ii) ликвидация предприятия, у которого был приобретен финансовый актив, (iii) период просрочки 3 года и более.

Финансовые обязательства – категории оценки

Финансовые обязательства классифицируются как впоследствии оцениваемые по амортизированной стоимости, кроме: (i) финансовых обязательств, оцениваемых по справедливой стоимости через прибыль или убыток: эта классификация применяется к производным финансовым инструментам, финансовым обязательствам, предназначенным для торговли (например, короткие позиции по ценным бумагам), условному возмещению, признаваемому приобретателем при объединении бизнеса, и другим финансовым обязательствам, определенным как таковые при первоначальном признании; и (ii) договоров финансовой гарантии и обязательств по предоставлению кредитов.

АО «АК Алтыналмас»**Примечания к консолидированной финансовой отчетности – 31 декабря 2023 года****3 Существенная информация об учетной политике (продолжение)****Денежные средства и их эквиваленты**

Денежные средства и эквиваленты денежных средств включают денежные средства в кассе, средства на банковских счетах до востребования и другие краткосрочные высоколиквидные инвестиции со сроком погашения не более трех месяцев и не предназначенные для получения выгоды от инвестирования. Денежные средства и эквиваленты денежных средств отражаются по амортизированной стоимости. Резерв на обесценение денежных средств и их эквивалентам определяется с использованием модели ожидаемых кредитных убытков.

Авансы выданные

Авансы выданные отражаются по себестоимости за вычетом резерва под обесценение. Выплаченные авансы классифицируются как долгосрочные, если ожидается, что товары или услуги, относящиеся к авансам, будут получены через один год, или когда авансы относятся к активу, который сам будет классифицироваться как долгосрочный при первоначальном признании. Авансы, выплаченные за активы, переносятся на балансовую стоимость актива после того, как Группа получила контроль над активом и существует вероятность того, что будущие экономические выгоды, связанные с активом, поступят в Группу.

Прочие авансы списываются в состав прибылей и убытков при получении товаров или услуг, относящихся к выплаченным авансам. Если есть признаки того, что активы, товары или услуги, относящиеся к авансам, не будут получены, балансовая стоимость авансов списывается соответствующим образом, и соответствующий убыток от обесценения признается в составе прибыли или убытка за год. Выплаченные долгосрочные авансы не дисконтируются.

Кредиты и займы

Кредиты и займы первоначально учитываются по справедливой стоимости за вычетом произведенных затрат по сделке, а затем по амортизированной стоимости с использованием метода эффективной процентной ставки.

Затраты займам, привлеченным на общие и конкретные цели, непосредственно относимые к приобретению, строительству или производству актива, подготовка которого к использованию по назначению или для продажи обязательно требует значительного времени (актив, отвечающий определенным требованиям), входят в состав стоимости такого актива. Дата начала капитализации наступает, когда (а) Группа несет расходы, связанные с активом, отвечающим определенным требованиям; (б) она несет затраты по займам; и (в) она предпринимает действия, необходимые для подготовки актива к использованию по назначению или к продаже. Капитализация затрат по займам продолжается до даты, когда завершены практически все работы, необходимые для подготовки актива к использованию или к продаже.

Обязательства по аренде

Обязательства, возникающие по договорам аренды, первоначально оцениваются по приведенной стоимости. Обязательства по аренде включают чистую приведенную стоимость арендных платежей. Опционы на продление (или период времени после срока, определенного в условиях опционов на прекращение аренды) включаются в срок аренды только в том случае, если существует достаточная уверенность в том, что договор будет продлен (или не будет прекращен). В оценку обязательства также включаются арендные платежи, которые будут произведены в рамках исполнения опционов на продление, если имеется достаточная уверенность в том, что аренда будет продлена.

Арендные платежи дисконтируются с использованием процентной ставки, заложенной в договоре аренды.

Арендные платежи разделяются на основную сумму обязательств и финансовые расходы. Финансовые расходы отражаются в прибыли или убытке в течение всего периода аренды с тем, чтобы обеспечить постоянную периодическую процентную ставку по непогашенному остатку обязательства за каждый период.

Платежи по краткосрочной аренде оборудования и транспортных средств и аренде любых активов с низкой стоимостью признаются линейным методом как расходы в составе прибыли или убытка. Краткосрочная аренда представляет собой договор аренды сроком не более 12 месяцев.

АО «АК Алтыналмас»

Примечания к консолидированной финансовой отчетности – 31 декабря 2023 года

3 Существенная информация об учетной политике (продолжение)

Расходы по подоходному налогу

Налог на прибыль отражается в консолидированной финансовой отчетности в соответствии с требованиями законодательства, действующего или, по существу, действующего на конец отчетного периода. Расходы по налогу на прибыль включают текущий и отложенный налоги и признаются в прибыли или убытке за год, если только они не должны быть отражены в составе прочего совокупного дохода либо непосредственно в капитале в связи с тем, что относятся к операциям, отражаемым также в составе прочего совокупного дохода либо непосредственно в капитале в том же или в каком-либо другом отчетном периоде.

Налогооблагаемые прибыли или убытки рассчитываются на основании бухгалтерских оценок, если консолидированная финансовая отчетность утверждается до подачи соответствующих налоговых деклараций. Налоги, отличные от налога на прибыль, отражаются в составе операционных расходов.

Отложенный налог на прибыль начисляется балансовым методом обязательств в отношении перенесенного на будущие периоды налогового убытка и временных разниц, возникающих между налоговой базой активов и обязательств и их балансовой стоимостью в финансовой отчетности. Отложенные налоговые активы в отношении вычитаемых временных разниц и перенесенных на будущие периоды налоговых убытков признаются только в той мере, в которой существует вероятность восстановления временных разниц и получения в будущем достаточной налогооблагаемой прибыли, против которой могут быть использованы вычитаемые временные разницы. Зачет отложенных налоговых активов и обязательств возможен, когда в законодательстве предусмотрено право зачета текущих налоговых активов и обязательств, и когда отложенные налоговые активы и обязательства относятся к налогу на прибыль, начисляемому одним и тем же налоговым органом одному и тому же налогооблагаемому лицу, либо разным налогооблагаемым лицам при том, что существует намерение произвести расчеты путем взаимозачета. Отложенные налоговые активы могут быть зачтены против отложенных налоговых обязательств только в рамках каждой отдельной организации Группы.

Группа контролирует восстановление временных разниц, относящихся к налогам на дивиденды дочерних организаций или к прибылям от их продажи. Группа не отражает отложенные налоговые обязательства по таким временным разницам кроме случаев, когда Руководство ожидает восстановление временных разниц в обозримом будущем.

Неопределенные налоговые позиции

Неопределенные налоговые позиции Группы оцениваются Руководством в конце каждого отчетного периода. Обязательства, отражающиеся в отношении позиций по налогу на прибыль, учитываются в тех случаях, когда Руководство считает, что вероятность возникновения дополнительных налоговых обязательств, если налоговая позиция Группы будет оспорена налоговыми органами, выше, чем вероятность их отсутствия. Такая оценка производится на основании толкования налогового законодательства, действующего или по существу действующего на конец отчетного периода, а также любых известных постановлений суда или иных решений по подобным вопросам. Обязательства по штрафам, пеням и налогам, за исключением налога на прибыль, отражаются на основе наилучшей оценки Руководством расходов, необходимых для урегулирования обязательств на конец отчетного периода. Корректировки по неопределенным позициям по налогу на прибыль, за исключением пеней и штрафов, отражаются в составе расходов по налогу на прибыль. Корректировки по неопределенным позициям по налогу на прибыль в части пеней и штрафов отражаются в составе финансовых расходов и прочих прибылей / (убытков), нетто, соответственно.

Товарно-материальные запасы

Запасы учитываются по наименьшей из двух величин: фактической стоимости и чистой возможной цены продажи. При отпуске запасов в производство и ином выбытии их оценка производится по методу ФИФО (за исключением руды). Стоимость руды рассчитывается по средневзвешенному методу. Стоимость готовой продукции и незавершенного производства включает в себя стоимость сырья и материалов, расходов по вознаграждению работников и прочие прямые затраты, а также соответствующую долю производственных накладных расходов (рассчитанную на основе нормативного использования производственных мощностей) и не включает расходы по заемным средствам. Чистая возможная цена продажи – это расчетная продажная цена в ходе обычной деятельности за вычетом расчетных затрат на завершение производства и расчетных затрат, которые необходимо понести для продажи.

АО «АК Алтыналмас»

Примечания к консолидированной финансовой отчетности – 31 декабря 2023 года

3 Существенная информация об учетной политике (продолжение)

Для целей подготовки финансовой отчетности Группа применяет следующее группирование товарно-материальных запасов:

- Запасные части и производственные материалы
- Руда (руда и незавершенное производство)
- Готовая продукция
- Прочее

Руда в качестве актива признается в том объеме, в котором среднее содержание ценного компонента – золота, выше установленного порога по минимальному среднему содержанию золота. Минимальный порог среднего содержания рассчитывается и устанавливается в соответствующей технической документации на основании экономических результатов, исходя из себестоимости дальнейшей переработки сырья и среднего извлечения золота. Единицей количественного учета себестоимости руды принимается количество ценного компонента в руде – золото, в граммах. Первоначальная стоимость руды рассчитывается на основании фактических затрат, понесенных на добычу объема материалов, признанных рудой. Дальнейший учет движения руды ведется на базе движения и остатка ценного компонента – золота в руде.

Группа классифицирует руду, которая не будет переработана в течение одного года, как прочие долгосрочные активы (Примечание 20).

Активы по разведке и оценке

Активы по разведке и оценке оцениваются по первоначальной стоимости за вычетом резерва под обесценение, если это необходимо. Группа классифицирует активы по разведке и оценке как материальные и нематериальные в зависимости от характера активов.

Активы по разведке и оценке представляют собой капитализированные затраты на оценку и разведку, такие как права на разведку, геологические и геофизические затраты, затраты на бурение и накладные расходы, связанные с разведкой. Расходы капитализируются, когда Руководство определяет, что в результате этих затрат будут получены вероятные будущие экономические выгоды. Активы не могут быть классифицированы как активы по разведке и оценке после того, как будет продемонстрирована техническая осуществимость и коммерческая целесообразность добычи. Непосредственно перед реклассификацией активы, связанные с разведкой и оценкой, тестируются на обесценение, с дальнейшим признанием убытка от обесценения.

После стадии оценки и разведки начинается стадия разработки. Разработка начинается после определения технической осуществимости и коммерческой целесообразности добычи. Руководство принимает решение о разработке месторождения на основании полученного технико-экономического обоснования.

Признание выручки

Выручка по договорам с покупателями

Деятельность Группы связана с производством сплава Доре и прочей золотосодержащей продукции и их последующей продажей. Выручка по договорам с клиентами признается, когда контроль над товарами или услугами передается клиенту и оценивается в сумме, отражающей возмещение, право, которое Группа ожидает получить в обмен на товары или услуги. Группа пришла к выводу, что, как правило, она выступает в качестве принципала в заключенных ею договорах, предусматривающих получение выручки, поскольку обычно Группа контролирует товары или услуги до их передачи покупателю.

Выручка от реализации товаров признается в определенный момент времени, когда контроль над активом передается покупателю, как правило, при доставке товаров. Актив передается, когда (или по мере того) покупатель получает контроль над активом. Выручка в отношении услуг признается в течение периода, поскольку покупатель одновременно получает и потребляет выгоды, предоставляемые Группой. Выручка от реализации продукции и оказания услуг оценивается в размере, отражающем возмещение, которое Группа рассчитывает получить в обмен на эти товары или услуги, за вычетом НДС.

По договорам с покупателями на реализацию сплава Доре и золотосодержащих продуктов, цены на продукцию определяются предварительно и не устанавливаются до тех пор, пока не будет известна окончательная цена, основанная на рыночной цене за определенный период. Выручка от реализации в таких случаях первоначально признается на основе соответствующих индексов металлов. Корректировка по таким договорам между окончательной и предварительной ценой признается в составе выручки по статье «Изменение справедливой стоимости встроенного дебиторской задолженности».

АО «АК Алтыналмас»

Примечания к консолидированной финансовой отчетности – 31 декабря 2023 года

3 Существенная информация об учетной политике (продолжение)

Выручка от строительных услуг

Группа предоставляет услуги по контрактам на строительство с фиксированной и переменной ценами. Если Группа со временем передает контроль над услугой и, следовательно, выполняет обязательство к исполнению в течение времени, выручка от предоставления строительных услуг признается в том отчетном периоде, в котором эти услуги были оказаны.

Для определения того, какая сумма должна быть признана в данном периоде, Группа использует «метод стадии выполненных работ». Стадия завершения определяется исходя из отношения затрат по договору, понесенных для выполнения работ на дату составления отчёта, к расчётной величине общих затрат по договору.

Группа имеет договоры на строительство с фиксированной ценой и «затраты плюс», которые могут содержать пункты об увеличении стоимости. Доход по договору отражается по справедливой стоимости средств, полученных или подлежащих получению, на которую оказывают влияние разнообразные факторы неопределённости, зависящие от результатов будущих событий. Руководство пересматривает данные оценки дохода по договору по мере возникновения событий и устранения неопределённостей. Оценка доходов, затрат или степени завершения пересматриваются при изменении обстоятельств. Любое возникающее в результате увеличение или уменьшение предполагаемых доходов или расходов отражается в составе прибыли или убытка за период, в течение которого руководству становятся известны обстоятельства, послужившие основанием для пересмотра.

Активы по договору

Актив по договору является правом организации на получение возмещения в обмен на товары или услуги, переданные покупателю. Если Группа передаёт товары или услуги покупателю до того, как покупатель выплатит возмещение, или до того момента, когда возмещение становится подлежащим выплате, то в отношении полученного возмещения, являющегося условным, признаётся актив по договору.

Обязательства по договору

Обязательство по договору – это обязанность передать покупателю товары или услуги, за которые Группа получила возмещение (либо возмещение за которые подлежит уплате) от покупателя. Если покупатель выплачивает возмещение прежде, чем Группа передаст товар или услугу покупателю, признается обязательство по договору, в момент осуществления платежа или в момент, когда платеж становится подлежащим оплате (в зависимости от того, что происходит ранее). Обязательства по договору признаются в качестве выручки, когда Группа выполняет свои обязанности по договору.

Сегментная отчетность

Отчетность по операционным сегментам составляется в соответствии с внутренней отчетностью, представляемой руководителю Группы, отвечающему за операционные решения. Руководитель Группы, отвечающий за операционные решения, занимается распределением ресурсов и проводит оценку операционных сегментов. Отчетные сегменты подлежат отдельному раскрытию, если их выручка, доход или активы составляют не менее десяти процентов от совокупной выручки, совокупного дохода или совокупных активов всех операционных сегментов.

Резервы по обязательствам и отчислениям

Резервы по обязательствам и отчислениям представляют собой нефинансовые обязательства с неопределенным сроком или суммой. Они начисляются, когда у Группы имеется действующее юридическое или вытекающее из практики обязательство в результате прошлых событий, существует вероятность того, что для погашения обязательства потребуются отток ресурсов, содержащих экономические выгоды, и надежная оценка суммы обязательства может быть произведена.

АО «АК Алтыналмас»

Примечания к консолидированной финансовой отчетности – 31 декабря 2023 года

3 Существенная информация об учетной политике (продолжение)

Резерв на восстановление участка

Резервы по обязательствам по выводу активов из эксплуатации включают резервы на восстановление объектов и защиту окружающей среды. Обязательства по выводу активов из эксплуатации признаются, когда существует вероятность того, что затраты будут понесены, и эти затраты могут быть надежно оценены. Обязательства по выбытию активов включают затраты на восстановление и затраты на ликвидацию (снос зданий, сооружений и инфраструктуры, демонтаж машин и оборудования, транспортировка остаточных материалов, очистка окружающей среды, мониторинг отходов и восстановление земель). Резерв под сметные затраты на ликвидацию, реабилитацию и восстановление относится на стоимость соответствующего актива в отчетном периоде при возникновении обязательства в связи с нарушением соответствующего земельного участка при разработке месторождения или загрязнением окружающей среды, исходя из дисконтированной стоимости предполагаемых будущих затрат.

Изменения в резервах по обязательствам по выводу активов из эксплуатации, возникающие в результате обновленной сметы затрат, изменения предполагаемого срока деятельности и пересмотра ставок дисконтирования, капитализируются в составе активов по разработке месторождений. Эти суммы затем амортизируются по производственному методу на основе добытых объемов за период, включая потери, до общего количества запасов по каждому месторождению. Резервы по обязательствам по выводу активов из эксплуатации не включают никаких дополнительных обязательств, которые, как ожидается, возникнут в результате будущих нарушений. Затраты оцениваются на основе плана закрытия и восстановления. Смета затрат рассчитывается ежегодно в ходе операций с учетом известных событий, включая обновленную смету затрат, пересмотренные условия недропользования и предполагаемый срок эксплуатации, и подлежит регулярному пересмотру.

Амортизация или «восстановление» дисконта, использованного при определении чистой приведенной стоимости резервов, относится на счет прибылей и убытков в каждом отчетном периоде. Амортизация дисконта отражается как финансовые затраты.

Исправление ошибок

В консолидированный отчет о финансовом положении по состоянию на 31 декабря 2021 и 31 декабря 2022 годов были внесены определенные корректировки в результате ошибки:

В тысячах тенге	Первоначально представлено на 31 декабря 2021 г.	Исправление ошибки	Пересчитано на 1 января 2022 г.
Товарно-материальные запасы *	116,161,811	(7,081,373)	109,080,438
Активы по налогам, помимо подоходного налога **	23,497,782	(696,153)	22,801,629
Нераспределенная прибыль	128,281,767	(7,777,526)	120,504,241

В тысячах тенге	Первоначально представлено на 31 декабря 2022 г.	Исправление ошибки	Пересчитано на 31 декабря 2022 г.
Прочие долгосрочные активы *	29,181,585	(7,081,373)	22,100,212
Активы по налогам, помимо подоходного налога **	39,549,255	(696,153)	38,853,102
Нераспределенная прибыль	241,453,655	(7,777,526)	233,676,129

* В течение 2023 года руководство Группы обнаружило ошибку в консолидированной финансовой отчетности за 2022 год. В результате ошибки возникла неоткорректированная неререализованная прибыль в сумме 7,081,373 тысячи тенге, которая была включена в консолидированную финансовую отчетность как часть активов на 31 декабря 2020, 2021, 2022 годы. Данная неререализованная прибыль возникла в результате внутригрупповых операций по продаже руды, которая не была потреблена в производстве или продана третьим лицам и была включена в состав запасов по состоянию на 31 декабря 2021 года, а затем была реклассифицирована в состав прочих внеоборотных активов как руда с низким содержанием на 31 декабря 2022 года.

** В течение 2018-2020 годов Группа не списывала НДС, который не был разрешен к отнесению к зачету пропорциональным методом учета НДС из-за неправильного расчета допустимой суммы зачета согласно Налоговому кодексу в размере 696,153 тысячи тенге.

АО «АК Алтыналмас»**Примечания к консолидированной финансовой отчетности – 31 декабря 2023 года****4 Существенные бухгалтерские суждения, оценки и допущения**

Группа производит бухгалтерские оценки и допущения, которые воздействуют на отражаемые в консолидированной финансовой отчетности суммы и на балансовую стоимость активов и обязательств в следующем финансовом году. Бухгалтерские оценки и суждения подвергаются постоянному анализу и основаны на прошлом опыте Руководства и других факторах, в том числе на ожиданиях относительно будущих событий, которые считаются обоснованными в сложившихся обстоятельствах. Фактические результаты могут отличаться от данных оценок.

Изменения в учетных оценках признаются в периоде, в котором пересматривается оценка, если изменение влияет только на тот период, или в периоде изменения и будущих периодах, если изменение влияет как на текущий, так и на будущие периоды. В процессе применения учетной политики Группы Руководство также применяет профессиональное суждение в дополнение к учетным оценкам.

Ниже приводятся критичные учетные оценки и суждения, которые были сделаны Руководством в процессе применения учетных политик Группы и оказавших наибольшее влияние на суммы, отраженные в консолидированной финансовой отчетности.

Непрерывность деятельности (суждение)

Руководство подготовило данную консолидированную финансовую отчетность исходя из принципа непрерывности деятельности. Данное суждение руководства основано на анализе финансового положения Группы, текущих планов, операционной прибыли и доступа к финансовым ресурсам.

По состоянию на 31 декабря 2023 года Группа нарушила ряд ковенантов, предусмотренных Кредитным договором с VTB Banks (Примечание 27). В частности, Группа нарушила соглашение об объемах добычи (за двенадцать месяцев, закончившихся 31 декабря 2023 года). Нарушение условий позволяет банку требовать немедленного погашения кредитной линии. Соответственно, по состоянию на 31 декабря 2023 года сумма в размере 175,523,402 тысячи тенге по Кредитному договору была классифицирована как подлежащая оплате до востребования в составе текущих обязательств в консолидированном отчете о финансовом положении (Примечание 27). В результате по состоянию на 31 декабря 2023 года текущие обязательства Группы превысили ее текущие активы на 86,151,942 тысяч тенге. 4 апреля 2024 года Группа заключила с ПАО ВТБ (Агент по кредиту) и OWH SE i.L.(VTB Bank Europe SE) Соглашение об отказе от обязательств и внесении изменений, которое, помимо прочих изменений, отменяет случаи нарушения ковенантов.

Запасы руды (оценка)

Запасы руды являются основным компонентом оценок прогнозируемого движения денежных средств Группы, которые используются для определения возмещаемой стоимости активов и отчислений по износу и амортизации. Оценка запасов включает некоторую степень неопределенности. Неопределенность в основном связана с полнотой достоверной геологической и технической информации, имеющейся в наличии на момент оценки, и интерпретации этих данных. Оценка запасов анализируется и при необходимости корректируется с учетом результатов разведки, оптимизации добычи и стратегии развития.

В 2023 году Группа привлекала SRK Consulting («SRK») для оценки запасов и ресурсов Группы в соответствии с Австралоазиатским кодексом для составления отчетов о результатах геологоразведочных работ, минеральных ресурсах и запасах руды (2012 г.) («Кодекс JORC») по состоянию на 1 января 2023 года. Отчеты SRK содержат оценку тонн золота, содержащегося в руде, которое потенциально может быть извлечено в ходе существующих и запланированных операций по добыче полезных ископаемых (ресурсов), а также тонн золота, содержащегося в руде, которое в настоящее время запланировано добыть в соответствии с планами и сроками эксплуатации рудника (запасов руды).

Группа использовала данные по запасам согласно отчетам SRK для расчета амортизации производственным методом для следующих рудников Группы: Акбакай, Аксакал-Бескемпир, Пустынное, Долинное, Карьерное, Жолымбет, Аку (Октябрьская-2) и Кварцитовые Горки.

Отчеты о запасах SRK отсутствуют для рудника, приобретенных в рамках покупки АО «ГМК «Казахалтын» («группа Казахалтын»): Бестобе. Активы месторождения Бестобе были полностью обесценены в связи с консервацией и не амортизировались.

АО «АК Алтыналмас»**Примечания к консолидированной финансовой отчетности – 31 декабря 2023 года****4 Существенные бухгалтерские суждения, оценки и допущения (продолжение)****Обесценение нефинансовых активов (оценка)**

На каждую отчетную дату Группа оценивает наличие признаков возможного обесценения активов. При выявлении какого-либо признака Группа производит оценку возмещаемой стоимости активов, что требует оценки ценности использования актива. При оценке ценности использования Группа оценивает будущие денежные потоки от использования актива. Оценка будущих денежных потоков включает важные суждения о будущих ценах на товары, объемах производства и продаж, ставках дисконтирования, темпах роста, операционных расходах и других факторах. Проверка и расчеты на предмет обесценения основаны на допущениях, соответствующих бизнес-моделям Группы. В силу своего субъективного характера эти оценки могут отличаться от фактических результатов будущей деятельности и денежных потоков; любые такие различия могут привести к обесценению в будущих периодах и уменьшению балансовой стоимости соответствующих активов.

Расчетное обесценение гудвила

Группа проводит тестирование гудвила на обесценение не реже одного раза в год. Возмещаемая стоимость единицы, генерирующей денежные средства, (ЕГДС) определяется на основании расчета ценности использования актива. Данные расчеты требуют применения оценок, более подробно описанных в Примечании 18.

Руководство провело тесты на обесценение в отношении ЕГДС Казахалтын и ЕГДС AAEngineering по состоянию на 31 декабря 2023 года. Возмещаемая стоимость обеих ЕГДС превышает их балансовую стоимость, таким образом, обесценение гудвила не было признано в 2023 году.

Основные средства и прочие долгосрочные активы

В 2023 году было признано обесценение активов месторождения «Олимпийское» на общую сумму 9,000,176 тысяч тенге (Примечание 12), в связи с отсутствием подтвержденных запасов (резервов), согласно отчету SRK.

В 2022 году Группа признала убыток от обесценения активов рудника Бестобе на общую сумму 5,471,027 тысяч тенге (Примечание 12). Группа прекратила работу на руднике Бестобе в 2021 году по требованию рабочей группы жителей села Бестобе. Подземная шахта была частично затоплена и находится в простое. Во второй половине 2023 года начаты работы по откачке воды из шахт.

Резерв на восстановление участка (оценка)

На каждую отчетную дату Группа пересматривает резервы на восстановление участка и корректирует их для отражения наилучшей оценки в соответствии с КРМФО 1 «Изменения в обязательствах по демонтажу и ликвидации основных средств, восстановлению среды и иных аналогичных обязательствах». Оценка будущих затрат по ликвидации требует от Руководства проведения существенных оценок и суждений. Большая часть данных обязательств отсрочена на многие годы и, в дополнение к неопределенностям в законодательных требованиях, на оценку Группы могут влиять изменения в технологиях ликвидации активов, затратах и отраслевой практике производства данных работ. Резерв на восстановление месторождений создается на основе чистой текущей стоимости, как только возникает такое обязательство в связи с прошлой горнодобывающей деятельностью. Фактические затраты, понесенные в будущие периоды, могут значительно отличаться от суммы резерва.

Существенные суждения при составлении таких оценок включают оценки ставок дисконтирования и инфляции, а также оценки объема и стоимости работ. Ставка дисконтирования применяется к номинальной стоимости работ, которое Руководство ожидает понести в связи с ликвидацией и восстановлением месторождений в будущем. Ставка дисконтирования отражает текущую рыночную оценку временной стоимости денег, а также риски по обязательствам, которые не были учтены при наилучшем сценарии оценки затрат.

Ставка дисконтирования основана на безрисковой ставке, определяемой как доходность по государственным облигациям со сроками погашения, которые совпадают с условиями контрактов на недропользование, и рассчитана в диапазоне 11.71–13.79% на 31 декабря 2023 года (2022 год: 10.46–16.2%). По состоянию на 31 декабря 2023 года общая балансовая стоимость резерва на восстановление участка составила 19,710,975 тысяч тенге (2022 год: 15,031,528 тысяч тенге) (Примечание 29). По оценке Руководства, возможные изменения в ключевых допущениях не приведут к значительному изменению признанного резерва на восстановление участка.

АО «АК Алтыналмас»

Примечания к консолидированной финансовой отчетности – 31 декабря 2023 года

5 Новые или пересмотренные стандарты и разъяснения

Принятие новых стандартов, интерпретаций и поправок

Были опубликованы некоторые новые стандарты бухгалтерского учета, поправки к стандартам бухгалтерского учета и интерпретации, которые не являются обязательными для отчетных периодов на 31 декабря 2023 года и не были досрочно приняты Группой. Ожидается, что данные стандарты, поправки или интерпретации не окажут существенного влияния на Группу в текущем или будущих отчетных периодах, а также на операции в обозримом будущем.

Следующие поправки стали обязательными для Группы с 1 января 2023 года, но не оказали существенного воздействия на Группу:

- Отложенный налог в отношении активов и обязательств, возникающих в результате одной и той же операции – Поправки к МСФО (IAS) 12 (выпущены 7 мая 2021 года, вступают в силу для годовых периодов, начинающихся 1 января 2023 года или после этой даты).
- Классификация обязательств на краткосрочные и долгосрочные – Поправки к МСФО (IAS) 1 (выпущены 23 января 2020 года и вступают в силу для годовых периодов, начинающихся 1 января 2022 года или после этой даты).
- Классификация обязательств на краткосрочные и долгосрочные – перенос даты вступления в силу – Поправки к МСФО (IAS) 1 (выпущены 15 июля 2020 года и вступают в силу в отношении годовых периодов, начинающихся 1 января 2023 года или после этой даты).
- Поправки к МСФО (IAS) 8: «Определение бухгалтерских оценок» (выпущены 12 февраля 2021 года и вступают в силу для годовых периодов, начинающихся 1 января 2023 года или после этой даты).
- Поправки к МСФО (IFRS) 17 и поправки к МСФО (IFRS) 4 (выпущены 25 июня 2020 года и вступают в силу для годовых периодов, начинающихся 1 января 2023 года или после этой даты).
- Переходная опция для страховщиков в применении МСФО (IFRS) 17 – Поправки к МСФО (IFRS) 17 (выпущена 9 декабря 2021 года и вступает в силу для годовых периодов, начинающихся 1 января 2023 года или после этой даты).

Группа приняла поправки к МСФО (IAS) 1 «Представление финансовой отчетности» и Положению о практике МСФО 2 «Раскрытие информации об учетной политике» (выпущены 12 февраля 2021 года) и внесла соответствующие изменения в финансовую отчетность.

Опубликован ряд новых стандартов и интерпретаций, которые являются обязательными для годовых периодов, начинающихся 1 января 2024 года или после этой даты, и которые Группа не приняла досрочно.

- Поправки к МСФО (IFRS) 16 «Аренда: обязательства по аренде при продаже с обратной арендой» (выпущены 22 сентября 2022 года и вступают в силу для годовых периодов, начинающихся 1 января 2024 года или после этой даты).
- Классификация обязательств как краткосрочных и долгосрочных – Поправки к МСФО (IAS) 1 (первоначально выпущены 23 января 2020 года и впоследствии изменены 15 июля 2020 года и 31 октября 2022 года, в конечном итоге вступают в силу для годовых периодов, начинающихся 1 января 2024 года или после этой даты).
- Поправки к МСФО (IAS) 7 «Отчет о движении денежных средств» и МСФО (IFRS) 7 «Финансовые инструменты: раскрытие информации: механизмы финансирования поставщиков» (выпущены 25 мая 2023 года).
- Поправки к МСФО (IAS) 21 «Отсутствие взаимозаменяемости» (выпущены 15 августа 2023 года).

Поправки опубликованные, но отложенные, и которые Группа не приняла досрочно:

- Продажа или вклад активов между инвестором и его ассоциированной компанией или совместным предприятием – Поправки к МСФО (IFRS) 10 и МСФО (IAS) 28 (выпущены 11 сентября 2014 года и вступают в силу для годовых периодов, начинающихся с даты, которая будет определена Советом по МСФО)

Если выше не указано иное, ожидается, что данные стандарты, поправки или интерпретации не окажут существенного влияния на Группу в текущем или будущих отчетных периодах и на операции в обозримом будущем.

АО «АК Алтыналмас»

Примечания к консолидированной финансовой отчетности – 31 декабря 2023 года

6 Информация по сегментам

Операционные сегменты представляют собой компоненты, осуществляющие хозяйственную деятельность, при этом они могут генерировать выручку или могут быть связаны с расходами, операционные результаты сегментов регулярно анализируются руководителем, отвечающим за операционные решения, и для операционных сегментов имеется отдельная финансовая информация. Руководитель, отвечающий за операционные решения, может быть представлен одним человеком или группой лиц, которые распределяют ресурсы и оценивают результаты деятельности Группы. Функции руководителя, отвечающего за операционные решения, выполняет Правление Группы, возглавляемого Президентом – Председателем Правления.

В целях управления Группа разделена на три бизнес-единицы, исходя из производимой ею продукции и оказываемых услуг, и состоит из следующих отчетных сегментов:

- Сегмент золото – производство и продажа золотосодержащего и серебросодержащего сплава Доре, а также аффинажного золота;
- Сегмент золотосодержащей продукции – извлечение, производство и реализация золотосодержащей и серебросодержащей продукции;
- Сегмент строительство – оказание услуг по проектированию и строительству промышленных объектов (производств по разведке, добыче и переработке драгоценных металлов).

Выручка и расходы некоторых дочерних организаций Группы, предоставляющих, в основном, услуги (такие как транспортировка, гостиничный бизнес, аренда офисных помещений), не распределены на результаты этих операционных сегментов. Данные предприятия Группы не включены в отчетные операционные сегменты, поскольку их финансовые результаты не соответствуют количественному пороговому значению. Результаты этих и других незначительных операций включены в заголовок «Прочее». По состоянию на 31 декабря 2023 года и 31 декабря 2022 года все значительные основные средства Группы находились на территории Республики Казахстан.

Руководство оценивает эффективность каждого сегмента на основе выручки, расходов, чистой прибыли и юридической структуры. Финансовая информация по сегментам подготовлена на основе стандартов бухгалтерского учета МСФО и оценивается в соответствии с методикой настоящей консолидированной финансовой отчетности.

Выручка от других сегментов включает передачу сырья, товаров и услуг из одного сегмента в другой, и сумма определяется на основе рыночных цен на аналогичные товары.

Выручка Группы анализируется по продуктам и услугам в Примечании 8. Более 81% консолидированной выручки Группы представляет собой доход от реализации сплава Доре и золотосодержащей продукции и приходится на одного покупателя в размере 389,657,690 тысяч тенге (2021 год: 364,333,410 тысяч тенге).

АО «АК Алтыналмас»

Примечания к консолидированной финансовой отчетности – 31 декабря 2023 года

6 Информация по сегментам (продолжение)

Распределение продаж Группы по странам в зависимости от страны резидентства покупателя является следующим:

В тысячах тенге	2023 г.	2022 г.
Казахстан	482,702,682	476,547,967
Россия	92,573	5,197,749
Кыргызстан	580,542	8,559,264
	483,375,797	490,304,980

В следующей таблице представлена информация о выручке и прибыли и убытке по операционным сегментам Группы за год, закончившийся 31 декабря 2023 года:

В тысячах тенге	Золото	Золотосодержащая продукция	Строительство	Прочее	Операции между сегментами	Итого сегментов
2023 г.						
Выручка						
Реализация внешним покупателям	390,046,560	24,355,290	59,889,423	9,084,524	–	483,375,797
Межсегментные продажи	–	71,002,274	1,775,053	20,843,671	(93,620,998)	–
Итого выручка	390,046,560	95,357,564	61,664,476	29,928,195	(93,620,998)	483,375,797
Финансовые результаты						
Себестоимость реализованной продукции	(245,118,316)	(91,562,797)	(51,114,658)	(28,712,221)	89,489,357	(327,018,635)
Убыток от обесценения нефинансовых активов	(13,528,053)	–	(1,822,212)	4,672	(82,946)	(15,428,539)
Общие и административные расходы	(25,324,771)	(2,286,147)	(3,989,017)	(2,025,433)	34,379	(33,590,989)
Расходы по реализации	(150,051)	(359,644)	–	(255,013)	(543)	(765,251)
Прочие операционные доходы	76,442,721	272,916	1,339,687	1,058,490	(76,789,409)	2,324,405
Прочие операционные расходы	(77,766,415)	(806,155)	(1,300,238)	(680,835)	72,695,565	(7,858,078)
Обесценение финансовых активов, нетто	(460,676)	(140,455)	33,890	4,249	779,710	216,718
Обесценение нефинансовых активов, нетто	(529,676)	107,282	–	(186)	(12,641)	(435,221)
Финансовые доходы	3,294,463	994,137	89,289	98,995	(617,510)	3,859,374
Финансовые расходы	(22,468,053)	(2,598,912)	(703,398)	–	245,311	(25,525,052)
Курсовая разница, нетто	(2,638,650)	(654,971)	(58,161)	800	36,034	(3,314,948)
Расходы по подоходному налогу	6,373,309	(2,599,129)	(1,372,512)	(634,854)	2,013,547	3,780,361
Прибыль за год	88,172,392	(4,276,311)	2,767,146	(1,213,141)	(5,830,144)	79,619,942
Износ и амортизация	50,128,205	11,688,802	6,447,091	3,036	–	68,267,134

АО «АК Алтыналмас»

Примечания к консолидированной финансовой отчетности – 31 декабря 2023 года

6 Информация по сегментам (продолжение)

В следующей таблице представлена информация о выручке и прибыли и убытке по операционным сегментам Группы за год, закончившийся 31 декабря 2022 года:

В тысячах тенге	Золото	Золотосодержащая продукция	Строительство	Прочее	Операции между сегментами	Итого сегментов
2022 г.						
Выручка						
Реализация внешним покупателям	371,945,839	43,059,813	63,659,080	11,640,248	–	490,304,980
Межсегментные продажи	–	29,226,767	16,998,115	23,154,368	(69,379,250)	–
Итого выручка	371,945,839	72,286,580	80,657,195	34,794,616	(69,379,250)	490,304,980
Финансовые результаты						
Себестоимость реализованной продукции	(186,204,191)	(77,480,242)	(74,259,320)	(33,162,530)	67,077,015	(304,029,268)
Убыток от обесценения нефинансовых активов	(2,199,076)	(6,696,560)	(912,996)	(3,289)	314,734	(9,497,187)
Общие и административные расходы	(33,127,532)	(4,222,813)	(3,723,573)	(2,260,378)	8,969,662	(34,364,634)
Расходы по реализации	(149,604)	(367,986)	(1,765)	(249,730)	26,568	(742,517)
Прочие операционные доходы	60,713,400	717,932	2,095,929	823,587	(57,042,236)	7,308,612
Прочие операционные расходы	(66,115,194)	(2,277,295)	(1,444,339)	(606,581)	62,244,086	(8,199,323)
Обесценение финансовых активов, нетто	(638,460)	(3,644)	327,448	(524)	199,496	(115,684)
Обесценение нефинансовых активов, нетто	(54,071)	(34,827)	–	–	(362,019)	(450,917)
Финансовые доходы	4,701,207	825,844	902,641	164,766	(1,110,185)	5,484,273
Финансовые расходы	(30,800,872)	(2,497,197)	(745,935)	(144,238)	824,142	(33,364,100)
Доход по дивидендам	11,650,115	–	536,635	–	(12,186,750)	–
Курсовая разница, нетто	(843,997)	923,572	281,069	(52,280)	(123,055)	185,309
Расходы по подоходному налогу	2,369,977	1,437,839	(2,631,675)	(476,966)	–	699,175
Прибыль за год	131,247,541	(17,388,797)	1,081,314	(1,173,547)	(547,792)	113,218,719
Износ и амортизация	31,332,761	19,241,115	7,907,344	1,058,497	–	59,539,717
В следующей таблице представлена информация по активам, обязательствам и капитальным затратам операционных сегментов Группы по состоянию на 31 декабря 2023 года:						
В тысячах тенге	Золото	Золотосодержащая продукция	Строительство	Прочее	Операции между сегментами	Консолидированные
Активы						
на 31 декабря 2023 г.	708,891,035	118,548,730	65,588,874	12,526,913	(173,705,846)	731,849,706
Капитальные затраты						
на 31 декабря 2023 г.	34,745,391	12,341,503	1,754,820	1,020,963	–	49,862,677
Обязательства						
на 31 декабря 2023 г.	(295,734,480)	(90,879,014)	(58,633,404)	(3,708,866)	63,214,242	(385,741,522)

АО «АК Алтыналмас»

Примечания к консолидированной финансовой отчетности – 31 декабря 2023 года

6 Информация по сегментам (продолжение)

В следующей таблице представлена информация по активам, обязательствам и капитальным затратам операционных сегментов Группы по состоянию на 31 декабря 2022 года:

В тысячах тенге	Золото	Золотосодержащая продукция	Строительство	Прочее	Операции между сегментами	Консолидированные
Активы на 31 декабря 2022 г.	679,047,872	93,774,947	68,047,193	16,673,922	(115,843,099)	741,700,835
Капитальные затраты на 31 декабря 2022 г.	38,337,355	11,082,099	-	-	-	49,419,454
Обязательства на 31 декабря 2022 г.	(353,760,180)	(76,650,768)	(71,774,432)	(12,511,390)	39,463,349	(475,233,421)

7 Структура группы

По состоянию на 31 декабря 2023 года следующие дочерние организации были включены в консолидированную финансовую отчетность Группы:

Наименование дочерних организаций	Место регистрации	Основная деятельность	Доля владения	
			31 декабря 2023 г.	31 декабря 2022 г.
В собственности АО «АК Алтыналмас»:				
ТОО «AAEngineering Group»	Алматы	Проектирование и строительные услуги, реализация товаров	100%	100%
АО «Акбакайский горно-металлургический комбинат»	Акбакай	Предоставление услуг по разведке, добыче и переработке сырья	99.61%	99.61%
АО «Акбакай Голд Ресорсес»	Алматы	Геологоразведка, добыча и переработка руды, реализация драгоценных металлов	100%	100%
ТОО «Аксу Technology»	Степногорск	Эксплуатация золотоизвлекательных фабрик, производство и реализация драгоценных металлов	100%	100%
ТОО «Актогай Мыс»	Актогайский район	Геологоразведка, добыча и переработка руды, реализация драгоценных металлов	100%	100%
ТОО «Алтыналмас Реагентс»	Алматы	Реализация реагентки	83%	83%
ТОО «Алтыналмас Technology»	Алматы	Эксплуатация золотоизвлекательных фабрик, производство и реализация драгоценных металлов	100%	100%
ТОО «Торговый Дом Алтыналмас»	Алматы	Приобретение и реализация товаров, содержащих драгоценные металлы	100%	100%
ТОО «Асыл Ресорсес»	Алматы	Геологоразведка, добыча и реализация руды	100%	100%
ТОО «Гостиница Степногорск»	Степногорск	Гостиничный бизнес	100%	100%
ТОО «Казахалтын» (ранее – АО «ГМК «Казахалтын»)	Степногорск	Геологоразведка, добыча и реализация товаров, содержащих драгоценные металлы	100%	100%
ТОО «Казахалтын Сервис»	Степногорск	Ремонт и техническое обслуживание машин и оборудования	100%	100%
ТОО «Казахалтын Technology»	Степногорск	Переработка техногенных минеральных образований	100%	100%

АО «АК Алтыналмас»

Примечания к консолидированной финансовой отчетности – 31 декабря 2023 года

7 Структура группы (продолжение)

Группа имеет следующую долю участия в дочерних организациях, принадлежащих косвенно:

Наименование косвенных дочерних организаций	Место регистрации	Основная деятельность	Доля владения	
			31 декабря 2023 г.	31 декабря 2022 г.
В собственности ТОО «Казахалтын»:				
ТОО «City A invest»*	Алматы	Инвестирование в недвижимость	99%	99%
ТОО «Казахалтын Logistic»*	Степногорск	Транспортные и экспедиторские услуги	99%	99%
ТОО «Висарт»*	Семей	Реализация золотосодержащих изделий	99%	99%
В собственности ТОО «AAEngineering Group»:				
ТОО «AA Mining»	Степногорск	Грузовые перевозки, строительно-монтажные работы	100%	100%
ТОО «AA Property Management»	Алматы	Аренда и эксплуатация недвижимости	100%	100%
ТОО «AAE ProService»	Степногорск	Строительно-монтажные работы, строительство жилых зданий	90%	90%
ТОО «AAE Service»	Степногорск	Ремонт и техническое обслуживание машин и оборудования	100%	100%
ТОО «Казахский сантехпроект»	Алматы	Проектирование зданий и сооружений	50.09%	50.09%
ProMS LLP	Степногорск	Продажа товаров и оборудования	100%	100%

* Доля в размере 1% принадлежит АО «АК Алтыналмас».

8 Выручка по договорам с покупателями

В тысячах тенге	2023 г.	2022 г.
Выручка по договорам с покупателями		
Выручка от продажи сплава Доре	389,250,377	371,146,475
Выручка по договорам на строительство	59,889,423	63,659,080
Выручка от продажи золотосодержащей продукции	24,355,290	41,393,984
Выручка от реализации прочих товаров	5,312,813	5,980,450
Выручка от продажи серебра	703,207	309,609
Прочее	3,771,710	5,659,798
	483,282,820	488,149,396
Изменение справедливой стоимости дебиторской задолженности	92,977	2,155,584
	483,375,797	490,304,980
Момент признания выручки		
В определенный момент времени	419,714,663	420,986,102
В течение периода	63,661,134	69,318,878
	483,375,797	490,304,980

АО «АК Алтыналмас»

Примечания к консолидированной финансовой отчетности – 31 декабря 2023 года

8 Выручка по договорам с покупателями (продолжение)

Выручка по договорам на строительство

Выручка по договорам на строительство была получена преимущественно от ТОО «RG Processing» и ТОО «Корпорация Казахмыс» за строительство, проектирование и обеспечение промышленных объектов.

Изменение в контрактных активах представлено ниже:

В тысячах тенге	2023 г.	2022 г.
На 1 января	12,162,628	33,301,768
Перевод в дебиторскую задолженность	(214,958)	(20,641,305)
Выручка, признанная в течение периода	6,330,216	–
Прочее	–	(497,835)
На 31 декабря	18,277,886	12,162,628

Изменения в обязательствах по договорам с покупателями представлено ниже:

В тысячах тенге	2023 г.	2022 г.
На 1 января	46,749,962	52,918,124
Полученные денежные средства	21,448,153	57,391,463
Выручка, признанная в течение периода	(55,989,126)	(63,659,080)
Прочее	265,779	99,455
На 31 декабря	12,474,768	46,749,962

9 Себестоимость продаж без учета обесценения

В тысячах тенге	2023 г.	2022 г.
Материалы и запасные части	96,381,240	90,585,829
Расходы по зарплате и соответствующие налоги	60,884,757	58,514,969
Износ и амортизация	61,790,607	55,531,559
Налог на добычу полезных ископаемых	35,799,202	24,426,871
Буровые работы	19,227,835	11,673,730
Электричество	16,423,027	13,974,201
Услуги сторонних организаций	9,611,349	25,369,984
Ремонт и обслуживание	9,542,786	7,744,439
Себестоимость реализованных товаров	5,452,860	5,423,963
Услуги охраны	4,916,066	4,158,175
Лабораторные тесты	3,430,443	3,141,817
Начисление резерва по бонусам	2,834,321	2,284,966
Резерв на неиспользованный отпуск	2,267,035	935,854
Купленная руда	1,317,492	302,673
Налоги, помимо налога на заработную плату	1,222,221	1,438,822
Изменение в готовой продукции и руде	(11,156,778)	(8,927,633)
Прочее	7,074,172	7,449,049
	327,018,635	304,029,268

АО «АК Алтыналмас»

Примечания к консолидированной финансовой отчетности – 31 декабря 2023 года

10 Общие и административные расходы

В тысячах тенге	2023 г.	2022 г.
Расходы по зарплате и соответствующие налоги	14,878,276	14,567,326
Консультационные услуги	3,743,412	3,931,304
Износ и амортизация	2,724,128	3,595,443
Начисление резерва по бонусам	1,833,059	2,186,967
Транспортные расходы	1,802,913	1,453,159
Начисление резерва по неиспользованному отпуску	996,638	332,635
Командировочные расходы	763,662	948,533
Расходы по выполнению социальных обязательств	638,530	1,231,517
Материалы	630,012	526,340
Аренда	582,618	325,586
Налоги, помимо налога на заработную плату	540,670	258,334
Страховые премии	417,253	186,841
Услуги связи	385,331	688,477
Штрафы и пени в бюджет	237,542	286,738
Обучение, включая контрактные обязательства	170,461	149,062
Спонсорская помощь	125,003	225,933
Питание	72,956	136,033
Электроэнергия	58,146	72,602
Услуги банка	18,895	36,309
Прочее	2,971,484	3,225,495
	33,590,989	34,364,634

Вознаграждение аудитора, ТОО «ГрайсуотерхаусКуперс», составляет 240,000 тысяч тенге за аудит финансовой отчетности за 2023 год. Прочие неаудиторские услуги составляют 114,000 тысяч тенге.

11 Прочие операционные доходы и расходы, нетто

В тысячах тенге	2023 г.	2022 г.
Прочие операционные доходы		
Доход от списания обязательств	561,647	–
Доход от продажи товарно-материальных запасов	440,687	–
Доход от операционной аренды	189,761	49,492
Изменение отложенного платежа	–	6,425,499
Прочее	1,132,310	833,621
	2,324,405	7,308,612
Прочие операционные расходы		
Расходы от курсовой разницы, нетто	2,377,823	844,049
Списание налога у источника выплаты	1,251,163	–
Расходы от выбытия от основных средств	977,383	1,434,036
Износ и амортизация	740,427	376,774
Расходы от выполнения работ и услуг	584,447	1,413,735
Расходы на электричества	74,220	82,984
Расходы от выбытия от нематериальных активов	41,483	954,929
Расходы от продажи товарно-материальных запасов	–	774,062
Штрафы и пени	277	518,113
Прочее	1,810,855	1,800,641
	7,858,078	8,199,323

АО «АК Алтыналмас»

Примечания к консолидированной финансовой отчетности – 31 декабря 2023 года

12 Убыток от обесценения нефинансовых активов, нетто

В тысячах тенге	Прим.	2023 г.	2022 г.
Основные средства	15	8,571,788	3,995,642
Товарно-материальные запасы		4,069,205	2,619,185
Нематериальные активы	18	2,787,546	2,882,360
		15,428,539	9,497,187
Авансы выданные	25	309,934	350,537
Авансы выданные за долгосрочные активы	19	(520)	(21,680)
Прочее		125,807	122,060
		435,221	450,917
		15,863,760	9,948,104

В 2023 году убыток от обесценения основных средств и нематериальных активов включает в себя активы, признанные непригодными к использованию по результатам инвентаризации основных средств, на общую сумму 1,798,460 тысяч тенге. Также, в 2023 году было признано обесценение активов месторождения «Олимпийское» на общую сумму 9,000,176 тысяч тенге (Примечание 4).

В 2022 году убыток от обесценения включает в себя обесценение активов рудника Бестобе на общую сумму 5,471,027 тысяч тенге (Примечание 4).

13 Финансовые доходы и расходы

В тысячах тенге	2023 г.	2022 г.
Финансовые доходы		
Процентные доходы по депозитам	1,738,215	3,018,454
Индексация займов выданных	1,711,060	2,465,819
Прочее	410,099	–
	3,859,374	5,484,273
Финансовые расходы		
Процентные расходы по банковским займам	21,061,283	27,171,774
Амортизация комиссий	1,951,986	1,607,132
Увеличение дисконтированной стоимости по резерву на восстановление участка и историческим затратам	1,847,407	1,305,224
Процентные расходы по обязательствам по аренде	323,845	607,252
Процентные расходы по банковским гарантиям	238,076	450,661
Амортизация дисконта долгосрочной кредиторской задолженности	38,876	2,141,058
Прочее	63,579	80,999
	25,525,052	33,364,100

14 Подоходный налог

В тысячах тенге	2023 г.	2022 г.
Текущий подоходный налог	4,848,973	10,339,511
Отложенный подоходный налог	(8,629,334)	(11,038,686)
	(3,780,361)	(699,175)

АО «АК Алтыналмас»

Примечания к консолидированной финансовой отчетности – 31 декабря 2023 года

14 Подоходный налог (продолжение)

В течение 2023 и 2022 годов применимая ставка корпоративного подоходного налога составляла 20%. Ниже приводится сверка ожидаемых и фактических налоговых расходов:

В тысячах тенге	2023 г.	2022 г.
Прибыль до налогообложения	75,839,581	112,519,544
Расчетная сумма расхода по подоходному налогу по установленной законом ставке 20%:	15,167,916	22,503,909
Льгота по уплате подоходного налога	(26,926,029)	(31,353,815)
Корректировка подоходного налога прошлых лет	4,459,437	2,612,154
Подоходный налог по превышению себестоимости над доходами	514,449	–
Обесценение нефинансовых активов	251,369	1,070,002
Списанные налоговые убытки	68,696	1,225,404
Невычитаемые расходы по процентным вознаграждениям	–	1,983,423
Прочие постоянные различия	2,683,801	1,259,748
Расходы по подоходному налогу за год	(3,780,361)	(699,175)

Дочерние компании ТОО «Алтыналмас Technology», ТОО «Казахалтын Technology» и ТОО «Аксу Technology» освобождены от уплаты корпоративного подоходного налога согласно инвестиционным контрактам, заключенным с Компетентным органом.

Различия между стандартами бухгалтерского учета МСФО и налоговым законодательством в Республике Казахстан приводят к возникновению временных различий между балансовой стоимостью активов и обязательств для целей финансовой отчетности и их налоговой базой. Налоговый эффект от движения этих временных различий подробно описан ниже и составляет 20%.

Налоговый эффект движения временных различий за год, закончившийся 31 декабря 2023 года, приведен ниже:

В тысячах тенге	1 января 2023 г.	Восстановлено/ (отнесено) в составе прибыли и убытков	31 декабря 2023 г.
Налоговый эффект вычитаемых/(налогооблагаемых) временных различий			
Основные средства, нематериальные активы и активы по разведке и оценке	(14,707,689)	3,973,671	(10,734,018)
Оценочные обязательства и финансовые обязательства по контрактам на недропользование	3,079,341	892,843	3,972,184
Убытки, действительные к зачету против будущего налогооблагаемого дохода	5,904,116	2,328,249	8,232,365
Налоги к уплате	1,813,873	982,372	2,796,245
Резерв по неиспользованным отпускам	579,744	227,963	807,707
Долгосрочные банковские депозиты	53,933	(25,103)	28,830
Займы	(966,565)	410,278	(556,287)
Резерв по бонусам	897,604	43,232	940,836
Обязательства по аренде	324,367	(133,568)	190,799
Активы в форме права пользования	(578,603)	37,698	(540,905)
Резерв по неликвидным запасам	1,228,116	809,915	2,038,031
Ожидаемые кредитные убытки	176,356	18,083	194,439
Обязательства по договорам с покупателями	2,191,171	(1,426,340)	764,831
Прочее	632,529	(162,888)	469,641
За минусом: резервы на активы по отложенному налогу	(652,929)	652,929	–
Чистые отложенные налоговые активы/ (обязательства)	(24,636)	8,629,334	8,604,698
Признанный отложенный налоговый актив	16,228,221	7,876,755	24,104,976
Признанное отложенное налоговое обязательство	(16,252,857)	752,579	(15,500,278)

АО «АК Алтыналмас»

Примечания к консолидированной финансовой отчетности – 31 декабря 2023 года

14 Подоходный налог (продолжение)

Налоговый эффект движения временных разниц за год, закончившийся 31 декабря 2022 года, приведен ниже:

В тысячах тенге	Восстановлено/ (отнесено) в составе прибыли и убытков		
	1 января 2022 г.	31 декабря 2022 г.	31 декабря 2022 г.
Налоговый эффект вычитаемых/(налогооблагаемых) временных разниц			
Основные средства, нематериальные активы и активы по разведке и оценке	(16,026,950)	1,319,261	(14,707,689)
Оценочные обязательства и финансовые обязательства по контрактам на недропользование	2,606,628	472,713	3,079,341
Убытки, действительные к зачету против будущего налогооблагаемого дохода	–	5,904,116	5,904,116
Налоги к уплате	1,286,241	527,632	1,813,873
Резерв по неиспользованным отпускам	462,609	117,135	579,744
Долгосрочные банковские депозиты	9,320	44,613	53,933
Займы	(999,139)	32,574	(966,565)
Резерв по бонусам	559,318	338,286	897,604
Обязательства по аренде	556,256	(231,889)	324,367
Активы в форме права пользования	(742,647)	164,044	(578,603)
Резерв по неликвидным запасам	900,669	327,447	1,228,116
Ожидаемые кредитные убытки	243,296	(66,940)	176,356
Обязательства по договорам с покупателями	–	2,191,171	2,191,171
Прочее	136,296	496,233	632,529
За минусом: резервы на активы по отложенному налогу	(55,219)	(597,710)	(652,929)
Чистые отложенные налоговые активы/ (обязательства)	(11,063,322)	11,038,686	(24,636)
Признанный отложенный налоговый актив	6,217,564	10,010,657	16,228,221
Признанное отложенное налоговое обязательство	(17,280,886)	1,028,029	(16,252,857)

При существующей структуре Группы налоговые убытки и текущие налоговые активы одних организаций Группы не могут быть зачтены против текущих налоговых обязательств и налогооблагаемой прибыли других организаций Группы, и, соответственно, налоги могут быть начислены, даже если имеет место консолидированный налоговый убыток. Взаимозачет отложенных налоговых активов и обязательств возможен, только если они относятся к одному и тому же налогоплательщику.

АО «АК Алтыналмас»
Примечания к консолидированной финансовой отчетности – 31 декабря 2023 года

15 Основные средства

В тысячах тенге	Прим.	Земля	Здания и сооружения	Машин и оборудование	Транспортные средства	Горнорудные активы	Незавершенное строительство	Прочее	Итого
Балансовая стоимость									
На 1 января 2022 года		1,355,030	116,583,787	122,879,615	37,802,140	47,939,387	69,189,166	7,605,115	403,354,240
Поступления		168,692	1,700,606	4,863,299	8,258,990	2,694,765	30,410,771	1,322,331	49,419,454
Перемены		143	27,919,442	26,128,529	11,771,071	18,687,984	(86,494,907)	1,987,738	–
Выбытия		(180,074)	(1,118,866)	(5,854,267)	(2,638,981)	(638,253)	(852,219)	(391,453)	(11,574,113)
Изменение в учетных оценках		–	766,527	–	56,360	–	–	–	822,887
На 31 декабря 2022 года		1,343,791	145,851,496	148,017,176	55,193,220	68,840,243	12,252,811	10,523,731	442,022,468
Поступления		1,422	1,074,800	6,218,751	7,344,062	4,252,807	29,001,582	1,806,732	49,700,156
Перемены		2,565	3,154,744	2,330,293	190,553	20,198,630	(26,972,223)	1,095,438	–
Перевод с активов в форме права пользования	16	–	–	–	–	–	–	–	–
Выбытия		–	(772,970)	(2,697,682)	(1,117,144)	(54,316)	(134,290)	(332,419)	6,642,838
Изменение в учетных оценках		–	1,343,512	–	938,538	–	–	–	(5,108,821)
На 31 декабря 2023 года		1,347,778	150,637,058	153,662,065	67,838,670	94,175,902	14,146,599	13,730,618	495,538,690
Накопленный износ и обесценение									
На 1 января 2022 года		(9,455)	(22,620,674)	(47,081,810)	(3,907,827)	(20,539,304)	(2,735,425)	(2,849,766)	(99,744,261)
Амортизационные отчисления		–	(8,233,325)	(15,633,759)	(8,724,948)	(8,471,906)	–	(2,012,985)	(43,076,923)
Выбытия		–	562,683	5,212,646	3,046,222	501,490	–	377,016	9,700,057
Обесценение	12	–	(1,072,713)	(56,710)	–	(1,416,248)	(1,429,642)	(20,329)	(3,995,642)
На 31 декабря 2022 года		(9,455)	(31,364,029)	(57,559,633)	(9,586,553)	(29,925,968)	(4,165,067)	(4,506,064)	(137,116,769)
Амортизационные отчисления		–	(9,868,651)	(17,697,504)	(10,136,508)	(12,503,193)	–	(2,604,523)	(52,810,378)
Перевод с активов в форме права пользования	16	–	–	–	–	–	–	–	–
Выбытия		–	379,636	2,007,389	(2,158,821)	–	–	349,711	(2,158,821)
Обесценение	12	–	(212,757)	(892,593)	(636,011)	(6,773,328)	–	(57,099)	(8,571,788)
На 31 декабря 2023 года		(9,455)	(41,050,095)	(74,100,521)	(21,416,666)	(49,202,489)	(4,165,067)	(7,453,175)	(197,397,468)
Остаточная стоимость									
На 31 декабря 2022 года		1,334,336	114,487,467	90,457,543	45,606,667	38,914,275	8,087,744	6,017,667	304,905,699
На 31 декабря 2023 года		1,338,323	109,586,963	79,561,544	46,422,004	44,973,413	9,981,532	6,277,443	298,141,222

АО «АК Алтыналмас»

Примечания к консолидированной финансовой отчетности – 31 декабря 2023 года

15 Основные средства (продолжение)

В 2023 году начаты капитальные проекты по строительству нового хвостохранилища на 21,000 тысяч тонн на месторождении «Пустынное» на сумму 7,145,307 тысяч тенге, а также работы по проектированию цианидного завода на сумму 1,020,962 тысячи тенге. Прирост горнодобывающих активов и незавершенного строительства, в основном, представлен капитализированными затратами на вскрышные работы в связи с расширением карьера «Пустынное» на сумму 16,563,607 тысяч тенге.

Поступления незавершенного строительства также включают капитализированные затраты по займам в размере 67,673 тысячи тенге (2022 год: 462,197 тысяч тенге). Средневзвешенная ставка, использованная для определения суммы затрат по займам, подлежащим капитализации, составила 7.51% (2022 год: 5.53%).

По состоянию на 31 декабря 2023 года активы стоимостью 64,361,611 тысяч тенге были заложены в качестве обеспечения по банковским кредитам (Примечание 27). На 31 декабря 2023 года основные средства с первоначальной стоимостью 45,403,565 тысяч тенге были полностью амортизированы (2022 год: 33,839,740 тысячи тенге).

16 Активы в форме права пользования и обязательства по аренде

<i>В тысячах тенге</i>	Прим.	Машины и оборудование	Офис и квартиры	Земля	Итого	Обязательства по аренде
На 1 января 2022 г.		14,584,372	251,328	18,697	14,854,397	10,726,083
Поступления		831,674	–	–	831,674	344,518
Выбытия		(178,593)	–	–	(178,593)	–
Амортизационные отчисления		(2,591,379)	(348,040)	(17,259)	(2,956,678)	–
Изменение в учетных оценках		–	241,728	–	241,728	241,728
Платежи		–	–	–	–	(5,649,365)
Процентные расходы		–	–	–	–	607,252
Курсовая разница		–	–	–	–	150,449
На 31 декабря 2022 г.		12,646,074	145,016	1,438	12,792,528	6,420,665
Поступления		203,127	598,962	–	802,089	598,962
Амортизационные отчисления		(2,373,864)	(340,193)	(1,438)	(2,715,495)	–
Переводы в основные средства	15	(4,484,017)	–	–	(4,484,017)	–
Изменение в учетных оценках		–	150,255	–	150,255	186,853
Прочее		–	–	–	–	(410,099)
Платежи		–	–	–	–	(5,358,774)
Процентные расходы		–	–	–	–	323,845
Курсовая разница		–	–	–	–	11,281
На 31 декабря 2023 г.		5,991,320	554,040	–	6,545,360	1,772,733

В соответствии с договорами аренды машины и оборудование передаются Группе в конце срока аренды и амортизируются в течение предполагаемого срока их полезного использования.

В течение 2023 года часть активов в форме права пользования была переведена в состав основных средств в связи с погашением обязательств по договору лизинга.

АО «АК Алтыналмас»

Примечания к консолидированной финансовой отчетности – 31 декабря 2023 года

17 Активы по разведке и оценке

<i>В тысячах тенге</i>	
На 1 января 2022 года	16,784,495
Поступления	3,279,949
Переводы в основные средства	(8,267)
Изменения в оценках	(150,056)
На 31 декабря 2022 года	19,906,121
Поступления	1,083,094
Переводы в основные средства	(35,872)
Изменения в оценках	44,229
На 31 декабря 2023 года	20,997,572

Активы по разведке и оценке, в основном, представлены капитализированными затратами на геологические, геофизические и буровые работы.

Группа обратилась в Компетентный орган с просьбой о переносе срока начала добычи на 2026 год и продлению срока действия контракта на недропользование по месторождению Мизек до 2030 года с соответствующей корректировкой рабочей программы. Группа рассматривает различные варианты разработки месторождения с низким содержанием золота, требующие применения передовой технологии обогащения, расширения разрабатываемой площади и дополнительного финансирования крупного инфраструктурного проекта. Планы Группы по переносу срока начала добычи были рассмотрены Руководством в качестве показателя обесценения активов по разведке и оценке балансовой стоимостью 10,058,357 тысяч тенге, относящихся к месторождению Мизек.

Группа провела тест на обесценение активов месторождения Мизек по состоянию на 31 декабря 2023 года. Обесценение не было признано, поскольку возмещаемая стоимость превысила его балансовую стоимость. Применяемая ставка дисконтирования составила 12.0%. Ключевые допущения, использованные при расчетах, включают прогнозные цены, ставку дисконтирования, общие запасы и объем добычи, а также общие капитальные затраты на разработку проекта. Месторождение Мизек находится на раннем этапе разработки, и, в конечном счете, его успех очень чувствителен к множеству факторов, учитываемых на начальном этапе. Уменьшение цен более чем на 5% приведет к возникновению убытка от обесценения по состоянию на 31 декабря 2023 года.

АО «АК Алтыналмас»
Примечания к консолидированной финансовой отчетности – 31 декабря 2023 года

18 Нематериальные активы

В тысячах тенге	Прим.	Права недропользования	Программное обеспечение	Лицензии	Стоимость строительных договоров	Гудвил	Активы на стадии разработки	Прочее	Итого
Первоначальная стоимость									
На 1 января 2022 года		59,081,301	7,021,108	5,975,928	10,727,361	47,842,078	—	5,955,758	136,603,534
Поступления		149,005	1,201,160	—	—	—	839,166	828,803	3,018,134
Перемены		1,833	1,531,318	—	—	—	—	(1,533,151)	—
Изменение в оценках		(2,914)	—	—	—	—	—	(964,988)	(967,902)
На 31 декабря 2022 года		59,229,225	9,753,586	5,975,928	10,727,361	47,842,078	839,166	4,286,422	138,653,766
Поступления		157,534	682,020	—	—	—	—	12,992	852,546
Выбытия		(243,047)	(272,487)	—	—	—	—	(50,216)	(565,750)
Изменение в оценках		75,960	—	—	—	—	—	—	75,960
На 31 декабря 2023 года		59,219,672	10,163,119	5,975,928	10,727,361	47,842,078	839,166	4,249,198	139,016,522
Накопленная амортизация									
На 1 января 2022 года		(11,152,855)	(1,618,316)	—	(2,888,901)	(7,065,585)	—	(854,968)	(23,580,625)
Амортизационные отчисления		(9,520,019)	(1,353,531)	—	(2,340,515)	—	—	(292,051)	(13,506,116)
Выбытия		—	—	—	—	—	—	28,219	28,219
Обесценение	12	(2,882,360)	—	—	—	—	—	—	(2,882,360)
На 31 декабря 2022 года		(23,555,234)	(2,971,847)	—	(5,229,416)	(7,065,585)	—	(1,118,800)	(39,940,882)
Амортизационные отчисления		(8,974,687)	(1,336,627)	—	(2,340,515)	—	—	(89,432)	(12,741,261)
Выбытия		33,464	207,912	—	—	—	—	50,216	291,592
Обесценение	12	(1,832,257)	(560,698)	—	—	(394,591)	—	—	(2,787,546)
На 31 декабря 2023 года		(34,328,714)	(4,661,260)	—	(7,569,931)	(7,460,176)	—	(1,158,016)	(55,178,097)
Остаточная стоимость									
На 31 декабря 2022 года		35,673,991	6,781,739	5,975,928	5,497,945	40,776,493	839,166	3,167,622	98,712,884
На 31 декабря 2023 года		24,890,958	5,501,859	5,975,928	3,157,430	40,381,902	839,166	3,091,182	83,838,425

АО «АК Алтыналмас»

Примечания к консолидированной финансовой отчетности – 31 декабря 2023 года

18 Нематериальные активы (продолжение)

Тестирование гудвила на предмет обесценения – ЕГДС Казахалтын

Гудвил, относящийся к ЕГДС Казахалтын, составляет 6,083,423 тысячи тенге. Возмещаемая сумма ЕГДС определялась на основе расчета стоимости от ее использования в течение срока действия контракта на недропользование. Прогнозы денежных потоков определены на основании утвержденных объемов добываемых ресурсов, расчетных объемов добычи и продаж в течение сроков эксплуатации месторождений, утвержденных Руководством, и ставки дисконтирования 11.05% (2022 год: 13.21%). Объемы производства соответствуют объемам, согласованным с Компетентным органом, и отчетам независимого инженера, и основаны на производственной мощности ЕГДС.

При расчете ценности использования применялся следующий прогноз цен на золото в 2022 году:

Год	2023	2024	2025	2026	2027	2028	2029	2030
Цена (доллар США/унция)	1,700	1,716	1,665	1,617	1,600	1,634	1,667	1,701

При расчете ценности использования применялся следующий прогноз цен на золото в 2023 году:

Год	2024	2025	2026	2027	2028	2029	2030	2031
Цена (доллар США/унция)	2,021	1,963	1,900	1,904	1,947	1,990	2,033	2,077

Обесценение не было признано, так как возмещаемая стоимость ЕГДС значительно превышает ее балансовую стоимость. Ключевые допущения, использованные в расчетах, включают прогнозируемые цены на золото, прямые затраты периода и ставку дисконтирования. Расчетная возмещаемая стоимость значительно превышает балансовую стоимость ЕГДС, поэтому даже возможные изменения в ключевых допущениях не приведут к признанию убытков от обесценения.

Тестирование гудвила на предмет обесценения – ЕГДС AAEngineering

Гудвил, относящийся к ЕГДС AAEngineering, составляет 34,126,959 тысячи тенге. Возмещаемая сумма ЕГДС определялась на основе расчета стоимости от ее использования. В данных расчетах использовались прогнозы движения денежных средств на основании утвержденных Руководством финансовых бюджетов на 3-летний период. Денежные потоки за пределами трехлетнего периода были экстраполированы с учетом прогнозируемых темпов роста, указанных ниже. Прогнозы движения денежных средств продисконтированы с применением ставки 13.89% (2022 год: 14.45%) и включают как заключенные, так и потенциальные контракты на строительство.

Ниже представлены предположения, на основе которых была определена стоимость от использования, и к которым наиболее чувствительна возмещаемая стоимость:

В тысячах тенге	2023 г.	2022 г.
Темпы роста на период свыше 3 лет	3.00% годовых	3.00% годовых
Ставка дисконтирования до налогообложения	13.89% годовых	14.45% годовых

Руководство определяло сметную плановую прибыль исходя из результатов работы за прошлый период и своих ожиданий относительно развития рынка. Темпы роста не превышают долгосрочных средних темпов роста, прогнозируемых для отрасли. Обесценение не было признано, поскольку возмещаемая стоимость превышает его балансовую стоимость.

Предполагаемая возмещаемая стоимость ЕГДС AAEngineering превышает балансовую стоимость. Увеличение применяемой ставки дисконтирования на 0.5% или снижение прогнозируемого валового притока денежных средств от контрактов на строительство на 0.5% приведет к тому, что балансовая стоимость будет равна возмещаемой сумме.

АО «АК Алтыналмас»

Примечания к консолидированной финансовой отчетности – 31 декабря 2023 года

19 Авансы, выданные за долгосрочные активы

В тысячах тенге	31 декабря 2023 г.	31 декабря 2022 г.
Авансы, выданные за долгосрочные активы	5,735,603	5,264,746
За минусом: резерв под обесценение	(296,299)	(323,724)
	5,439,304	4,941,022

Авансы, выданные за долгосрочные активы, включают авансы за офисное здание, программное обеспечение, горнодобывающее и другое оборудование.

Изменение в резерве под обесценение представлено следующим образом:

В тысячах тенге	2023 г.	2022 г.
На 1 января	323,724	404,206
Начисление	11,118	12,928
Восстановление	(11,638)	(34,608)
Списание	(26,905)	(58,802)
На 31 декабря	296,299	323,724

20 Прочие долгосрочные активы

В тысячах тенге	31 декабря 2023 г.	31 декабря 2022 г.
Руда	27,450,891	19,722,738
Долгосрочные депозиты	2,337,378	2,078,516
Инвестиционная недвижимость	157,450	194,319
Прочее	10,226	104,639
	29,955,945	22,100,212

Группа классифицировала руду с низким содержанием, которая не будет переработана в течение одного года, как долгосрочную. Увеличение в 2023 году связано с добычей руды с низким содержанием золота на месторождении Аксу (Котенко).

21 Товарно-материальные запасы

В тысячах тенге	31 декабря 2023 г.	31 декабря 2022 г.
Запасные части и производственные материалы	57,279,151	74,165,139
Руда	22,492,039	21,780,966
Готовая продукция	16,049,891	13,332,339
Прочее	2,415,746	2,118,926
	98,236,827	111,397,370

АО «АК Алтыналмас»

Примечания к консолидированной финансовой отчетности – 31 декабря 2023 года

22 Торговая и прочая дебиторская задолженность

В тысячах тенге	31 декабря 2023 г.	31 декабря 2022 г.
Дебиторская задолженность по амортизированной стоимости	6,158,956	1,940,528
- Торговая дебиторская задолженность от третьих сторон	5,967,305	1,611,399
- Торговая дебиторская задолженность от связанных сторон	191,651	329,129
Дебиторская задолженность по справедливой стоимости через прибыль и убыток	16,451,677	7,539,358
- Торговая дебиторская задолженность от третьих сторон	16,451,677	7,509,492
- Торговая дебиторская задолженность от связанных сторон	-	29,866
Прочая дебиторская задолженность	1,139,753	1,245,385
За минусом: резерв по ожидаемым кредитным убыткам	(847,415)	(541,511)
	22,902,971	10,183,760

Изменения в резерве по ожидаемым кредитным убыткам представлено следующим образом:

В тысячах тенге	2023 г.	2022 г.
На 1 января	541,511	858,868
Начисление	703,240	640,199
Восстановление	(389,385)	(873,093)
Списание	(7,951)	(84,463)
На 31 декабря	847,415	541,511

Балансовая стоимость торговой и прочей дебиторской задолженности была выражена в следующих валютах:

В тысячах тенге	31 декабря 2023 г.	31 декабря 2022 г.
Тенге	22,843,642	9,171,945
Киргизский сом	57,620	-
Российский рубль	1,700	2,316
Доллар США	9	1,009,499
	22,902,971	10,183,760

Ниже представлена информация о подверженности Группы кредитному риску по торговой и прочей дебиторской задолженности с использованием матрицы оценочных резервов:

В тысячах тенге	Итого	Краткосрочная	Просроченная			
			<90 дней	90-180 дней	180-360 дней	>360 дней
31 декабря 2023 г.						
Процент ожидаемых кредитных убытков		0.00%	1.00%	32.51%	56.34%	100.00%
Расчетная общая валовая балансовая стоимость при дефолте	7,298,708	1,506,173	4,525,785	643,367	69,973	553,410
Ожидаемые кредитные убытки	847,415	-	45,429	209,153	39,423	553,410
31 декабря 2022 г.						
Процент ожидаемых кредитных убытков		0.00%	1.07%	8.10%	21.11%	100.00%
Расчетная общая валовая балансовая стоимость при дефолте	3,185,913	531,419	1,836,372	294,830	32,066	491,226
Ожидаемые кредитные убытки	541,511	-	19,633	23,884	6,768	491,226

АО «АК Алтыналмас»

Примечания к консолидированной финансовой отчетности – 31 декабря 2023 года

23 Активы и обязательства по налогам, помимо подоходного налога

В тысячах тенге	31 декабря 2023 г.	31 декабря 2022 г.
Текущие налоговые активы		
НДС к возмещению	51,245,822	37,439,615
КПН у источника выплаты	1,408,041	594,800
Налог на имущество	772	37,020
Прочее	1,039,191	781,667
	53,693,826	38,853,102
Текущие налоговые обязательства		
Налог на добычу полезных ископаемых	13,578,479	8,496,670
НДС к уплате	1,037,984	319,197
Индивидуальный подоходный налог	833,471	974,774
Пенсионные отчисления	471,299	429,823
Социальный налог	230,433	199,337
Социальные взносы	85,729	203,068
КПН у источника выплаты	7,787	128,661
Прочее	418,438	353,223
	16,663,620	11,104,753

Группа планирует применить упрощенную процедуру возврата излишне уплаченного НДС. В течение 2023 года Группа вернула возмещаемый НДС 6,620,840 тысяч тенге денежными средствами и получила подтверждение от налоговых органов о возврате 16,977,925 тысяч тенге

24 Денежные средства и их эквиваленты

В тысячах тенге	31 декабря 2023 г.	31 декабря 2022 г.
Банковские счета в тенге	23,119,223	1,312,730
Банковские счета в иностранной валюте	20,793,473	6,108,426
Банковские депозиты	6,111,983	18,991,548
Деньги в пути	30,320	–
Наличность в кассе	13,347	28,826
	50,068,346	26,441,530

Денежные средства и их эквиваленты были выражены в следующих валютах:

В тысячах тенге	31 декабря 2023 г.	31 декабря 2022 г.
Тенге	29,274,878	10,335,449
Доллар США	20,174,753	15,187,279
Евро	556,220	870,963
Юань	54,990	–
Российский рубль	6,921	46,361
Киргизский сом	584	1,478
	50,068,346	26,441,530

АО «АК Алтыналмас»

Примечания к консолидированной финансовой отчетности – 31 декабря 2023 года

24 Денежные средства и их эквиваленты (продолжение)

Ниже представлена информация о подверженности Группы кредитному риску, связанному с банковскими депозитами:

В тысячах тенге	Балансовая стоимость	Процент ожидаемых кредитных убытков	Ожидаемые кредитные убытки
31 декабря 2023 г.			
V+	4,792,894	0.21%	9,841
BB-	235,517	0.31%	730
BB+	670,759	0.03%	201
BBB	422,476	0.01%	42
BB	1,153	0.17%	2
	6,122,799		10,816
31 декабря 2022 г.			
V	16,524,001	0.95%	157,588
V+	71,742	0.03%	20
BB+	2,480,514	0.03%	636
BBB	70,867	0.00%	2
CCC	914	0.29%	3
CCC/C	2,000	12.06%	241
	19,150,038		158,490

25 Прочие краткосрочные активы

В тысячах тенге	31 декабря 2023 г.	31 декабря 2022 г.
Авансы, выданные за работы и услуги	7,678,624	10,405,235
Авансы, выданные за товарно-материальные запасы	2,985,653	15,554,966
Прочие авансы выданные	292,534	853,954
Денежные средства, ограниченные в использовании	–	1,734,938
Прочие краткосрочные активы	3,305,329	2,067,301
За минусом: резерв под обесценение	(1,079,782)	(789,611)
	13,182,358	29,826,783

Изменение в резерве под обесценение представлено следующим образом:

В тысячах тенге	2023 г.	2022 г.
На 1 января	789,611	503,358
Начисление	516,156	387,761
Восстановление	(206,222)	(37,224)
Списание	(19,763)	(64,284)
На 31 декабря	1,079,782	789,611

АО «АК Алтыналмас»

Примечания к консолидированной финансовой отчетности – 31 декабря 2023 года

26 Акционерный капитал

В тысячах тенге	2023 г.		2022 г.		Номинальная стоимость	Номинальная стоимость
	Количество	Сумма	Количество	Сумма		
Простые акции	10,833,333	27,090,245	10,833,333	27,090,245	2,501	2,501
Привилегированные акции	5,267	26,335	5,267	26,335	5,000	5,000
Обязательства по привилегированным акциям		(2,092)		(2,092)		
		27,114,488		27,114,488		

Держатели простых акций имеют право на получение дивидендов в случае получения Группой чистого дохода по итогам финансового года. Решение о выплате дивидендов принимается на Общем Собрании Акционеров. Держатели простых акций имеют право голоса, исходя из правила «одна акция – один голос». Владельцы привилегированных акций имеют право на получение ежеквартальных дивидендов, предусматривающих 500 тенге в год за акцию.

Расчет балансовой стоимости акции

Ниже приведена стоимость одной простой акции, рассчитанная в соответствии с требованиями КФБ:

В тысячах тенге	31 декабря 2023 г.	31 декабря 2022 г.
Итого активы	731,849,706	741,700,835
Нематериальные активы	(83,838,425)	(98,712,884)
Итого обязательства	(385,741,522)	(475,233,421)
Привилегированные акции	(93)	(93)
Чистые активы	262,269,666	167,754,437
Количество простых акций	10,833,333	10,833,333
Балансовая стоимость одной простой акции в тенге	24,210	15,485

Ниже приведена стоимость одной привилегированной акции, рассчитанной в соответствии с требованиями КФБ:

В тысячах тенге	31 декабря 2023 г.	31 декабря 2022 г.
Сумма начисленных, но невыплаченных дивидендов по привилегированным акциям	–	–
Привилегированные акции	93	93
Капитал, приходящийся на держателей привилегированных акций	93	93
Долговой компонент по привилегированным акциям	2,092	2,092
	2,185	2,185
Выпущенные привилегированные акции	5,267	5,267
Выкупленные привилегированные акции	(4,830)	(4,830)
Количество привилегированных акций	437	437
Балансовая стоимость одной привилегированной акции в тенге	5,000	5,000

АО «АК Алтыналмас»

Примечания к консолидированной финансовой отчетности – 31 декабря 2023 года

26 Акционерный капитал (продолжение)

Прибыль на акцию

Базовая и разводненная прибыль на акцию рассчитывается путем деления чистого дохода за год, причитающегося держателям простых акций, на средневзвешенное количество простых акций, находящихся в обращении в течение года.

Расчет базовой прибыли на акцию рассчитывается следующим образом:

В тысячах тенге	За год, закончившийся 31 декабря	
	2023 г.	2022 г.
Чистый доход, относимый на акционера для расчета базовой и разводненной прибыли на акцию	79,547,488	113,167,407
Средневзвешенное количество простых акций для расчета базовой и разводненной прибыли на акцию	10,833,333	10,833,333
Базовая и разводненная прибыль на акцию за год, в тенге	7,343	10,446

27 Займы

В тысячах тенге	Валюта	Номинальная процентная ставка	Эффективная процентная ставка	Срок погашения	31 декабря	31 декабря
					2023 г.	2022 г.
VTB Banks	Евро	5%-5.5% + EURIBOR	6.40%	2023-2026	175,439,919	313,522,673
VTB Banks	Доллар США	5.5%	6.40%	2024	83,483	134,327
АО «Народный Банк Казахстана» (АО «АК Алтыналмас»)	Доллар США	8%	8.99%	2024	44,842,352	–
АО «Банк ЦентрКредит» АО «Народный Банк Казахстана» (ТОО «ААEngineering Group»)	Доллар США	7%	7.35%	2024	22,729,142	–
АО «Народный Банк Казахстана»	Доллар США	5.00%	5.20%	2023	10,415,176	3,631,209
АО «Народный Банк Казахстана»	Тенге	10%	10.6%	2029	910,862	1,074,002
Участник	Тенге	–	–	2023	158,124	280,506
					254,579,058	318,642,717
Краткосрочная часть					253,831,336	138,700,271
Долгосрочная часть					747,722	179,942,446
					254,579,058	318,642,717

АО «АК Алтыналмас»**Примечания к консолидированной финансовой отчетности – 31 декабря 2023 года****27 Займы (продолжение)**

Займы погашаются в следующие сроки:

<i>В тысячах тенге</i>	31 декабря 2023 г.	31 декабря 2022 г.
По требованию	175,681,528	280,506
В течение трех месяцев	24,076,786	34,328,673
От трех месяцев до шести месяцев	2,102,214	36,017,715
От шести до двенадцати месяцев	51,970,808	68,073,377
Краткосрочная часть	253,831,336	138,700,271
От одного года до двух лет	163,140	140,602,538
К погашению позже	584,582	39,339,908
Долгосрочная часть	747,722	179,942,446

VTB Banks

20 ноября 2019 года Группа заключила кредитное соглашение с VTB Banks об открытии 6 невозобновляемых кредитных линий (Линия А, Линия В, линия С, линия D, линия Е и линия F). В 2019 году Группе был предоставлен кредит на финансирование в размере до 470 миллионов Евро. Средства были предоставлены для приобретения контрольного пакета акций группы Казахалтын, реализации проекта Аксу-2 мощностью 5 миллионов тонн руды в год и оптимизации долгового портфеля Группы.

В сентябре 2020 года VTB Banks объявил об открытии второй фазы кредитной линии. VTB Banks предоставил кредитную линию на сумму до 640,000,000 Евро. Таким образом, общая сумма кредитной линии составила 1,110,000,000 Евро.

Банку было предоставлено 100% обыкновенных голосующих акций АО «АК Алтыналмас» и ТОО «Казахалтын» в качестве обеспечения по данной кредитной линии, за исключением неконтролирующей доли участия.

24 февраля 2022 года Соединенные Штаты Америки, Европейский союз, Соединенное Королевство и ряд других стран ввели санкции в отношении VTB Banks, который был включен США в список запрещенных физических и юридических лиц для специальных назначенных граждан (Special Designated Nationals). После этого Группа прекратила использование неиспользованных сумм и займа VTB Banks и приостановила обслуживание займа до тех пор, пока Группа не получит гарантии того, что такое обслуживание не приведет к применению вторичных санкций против Группы.

В июле 2022 года Группа запросила подтверждение у Управления по контролю за иностранными активами («OFAC») о том, что на Группу не будут распространяться санкции за обслуживание кредита VTB Banks по схеме, описанной ниже:

1. Группа откажется от неизрасходованного лимита, доступного по кредиту VTB Banks.
2. Группа погасит существующий долг перед VTB Banks за счет собственных средств, используя российские рубли в качестве валюты для расчетов с российскими и казахстанскими членами синдиката VTB Banks и евро для расчетов с VTB Европа, который с апреля 2022 года больше не входил в VTB Banks по решению Немецкого финансового регулятора («BaFin»).

10 августа 2022 года Группа получила официальный письменный ответ от OFAC, в котором заверялось, что Группа не нарушит применимые санкции или подвергнется вторичным санкциям за реализацию предложенного плана по возобновлению погашения займа VTB Banks.

По состоянию на 30 ноября 2022 года Группа находилась в состоянии дефолта из-за невыплаты ежеквартальных платежей по займам, начиная с даты введения санкций (срок погашения 24 марта, 23 июня и 23 сентября 2022 года) и нарушения производственных ковенантов (за двенадцать месяцев, закончившихся 31 декабря 2021 года и 31 марта 2022 года).

АО «АК Алтыналмас»**Примечания к консолидированной финансовой отчетности – 31 декабря 2023 года****27 Займы (продолжение)**

30 ноября 2022 года после получения вышеупомянутого письма от OFAC Группа заключила соглашение с ПАО ВТБ (Кредитным агентом) об отказе от требования и внесении изменений, которое, среди прочих изменений, отменяло случаи нарушения производственных и других ковенантов, отменяло КПН с нерезидента, начиная с 1 января 2022 года, и активировало пункт об альтернативной валюте Кредитного соглашения, который позволил Группе погасить часть займа в рублях в ПАО ВТБ, VTB Commodities Trading и АО «Банк ВТБ (Казахстан)» и часть займа в евро в VTB Bank Europe SE.

8 и 9 декабря 2022 года Группа погасила просроченные квартальные платежи на сумму 120.7 миллионов евро и вышла из состояния дефолта. Соответственно, займы, отнесенные к категории «до востребования», были классифицированы в соответствии с установленными графиками платежей на краткосрочные и долгосрочные.

В 2023 году Группа осуществила плановые квартальные и досрочные выплаты на сумму 327 миллионов евро и 199 тысяч долларов США.

В 2023 году Группа нарушила ряд ковенантов, включая ковенант по объемам производства за двенадцать месяцев, закончившихся 31 декабря 2023 года. Нарушение ковенантов позволяет банку требовать немедленного погашения кредита. Соответственно, по состоянию на 31 декабря 2023 года сумма в размере 175,523,402 тысячи тенге по Кредитному договору была классифицирована как подлежащая оплате до востребования в составе текущих обязательств в отчете о финансовом положении. 4 апреля 2024 года Группа заключила с ПАО ВТБ (Агент по кредиту) и OWH SE i.L.(VTB Bank Europe SE) Соглашение об отказе от обязательств и внесении изменений, которое, помимо прочих изменений, отменяет случаи нарушения ковенантов.

По состоянию на 31 декабря 2023 года у Группы имеются следующие финансовые ковенанты:

- Отношение чистого долга к показателю EBITDA;
- Отношение показателя EBITDA к коэффициенту покрытия вознаграждения;
- Коэффициент покрытия;
- Минимальные требования к капитальным затратам;
- Производственные обязательства: Группа должна обеспечить производство не менее 475,000 тройских унций в золотом эквиваленте за предыдущие 12 месяцев, заканчивающиеся в последний день каждого финансового квартала.

Банк ЦентрКредит**Займы в долларах США**

28 ноября 2023 года АО «АК Алтыналмас» заключило договор с АО «Банк ЦентрКредит» об открытии возобновляемой кредитной линии на общую сумму 50,000 тысяч долларов США. Кредиты предоставляются сроком на шесть месяцев. Целью кредитной линии является пополнение оборотного капитала Группы.

С декабря 2023 года Группа получила краткосрочные транши на общую сумму 100,000 тысяч долларов США и погасило задолженность на сумму 50,000 тысяч долларов США.

В качестве обеспечения данного кредита Группа заложила денежные средства, полученные в будущем по контракту на закупку первичного сырья между ТОО «Тау Кен Алтын» и АО «Аксу Technology».

По состоянию на 31 декабря 2023 года Группа имеет следующие финансовые ковенанты:

- Соотношение чистого долга к собственному капиталу;
- Соотношение обязательств на активы;
- Коэффициент текущей ликвидности.

АО «АК Алтыналмас»**Примечания к консолидированной финансовой отчетности – 31 декабря 2023 года****27 Займы (продолжение)****Народный Банк Казахстана (АО «АК Алтыналмас»)***Займы в долларах США*

11 декабря 2023 года АО «АК Алтыналмас» заключило соглашение с АО «Народный Банк Казахстана» об открытии невозобновляемой кредитной линии на общую сумму 150,000 тысяч долларов США. Целью кредитной линии является пополнение оборотного капитала Группы и рефинансирование существующей задолженности в другом банке.

В 2023 году Группа получила заем в размере 100,000 тысяч долларов США по данной кредитной линии со сроком погашения 15 декабря 2026 года.

В качестве обеспечения данного кредита Группа заложила денежные средства, получаемые в будущем по контракту на закупку первичного сырья с ТОО «Тау Кен Алтын». Также в качестве обеспечения по кредиту были переданы в залог право недропользования по месторождению «Пустынное» и основные средства, расположенные на месторождении «Пустынное» на сумму 63,723,784 тысячи тенге (Примечание 15).

Сумма неиспользованной кредитной линии по состоянию на 31 декабря 2023 года составила 50,000 тысяч долларов США.

По состоянию на 31 декабря 2023 года Группа имеет следующие финансовые ковенанты:

- Соотношение чистого долга к EBITDA

Народный Банк Казахстана (ТОО «AAEngineering Group»)*Займы в тенге*

Заем был получен в 2019 году ТОО «AAEngineering Group» на приобретение основных средств. В качестве обеспечения по кредиту Группа предоставила денежные средства, размещенные на текущих счетах Группы, открытых в АО «Народный банк Казахстана», и поступающие на такие счета в будущем, в том числе полученные по контракту на строительство ТОО «Аксу Technology».

Займы в долларах США

С июня по декабрь 2022 года было заключено 8 банковских кредитных договоров в соответствии с кредитной линией, датированной 20 июня 2019 года, на общую сумму 9,910 тысяч долларов США. Целью займов является пополнение оборотного капитала Группы. Кредиты предоставляются сроком на шесть месяцев. В 2023 году Группа получила 15 краткосрочных траншей на общую сумму 12,076,337 тысяч тенге и погасила задолженность на сумму 5,316,721 тысяча тенге.

Сумма неиспользованной кредитной линии по состоянию на 31 декабря 2023 года составила 16,597 тысяч долларов США (31 декабря 2022 года: 2,151 тысяча долларов США).

По состоянию на 31 декабря 2023 года основные средства стоимостью 637,827 тысячи тенге были заложены в качестве обеспечения по займам (Примечание 15).

28 Финансовые обязательства по контрактам на недропользование

<i>В тысячах тенге</i>	31 декабря 2023 г.	31 декабря 2022 г.
Обязательства по социальной сфере	5,035,132	4,943,729
Обязательства по историческим затратам	208,917	222,692
	5,244,049	5,166,421
Краткосрочная часть	4,870,954	4,854,596
Долгосрочная часть	373,095	311,825
	5,244,049	5,166,421

АО «АК Алтыналмас»**Примечания к консолидированной финансовой отчетности – 31 декабря 2023 года****28 Финансовые обязательства по контрактам на недропользование (продолжение)****Обязательства по социальной сфере**

По условиям контракта на недропользование № 145 (Аксу, Бестобе и Жолымбет) у Группы имеются социальные обязательства по отчислениям на образование в 1% от чистой прибыли по итогам каждого года, на социально-экономическое развитие Акмолинской области в 1% от инвестиции по итогам каждого года, на научно-исследовательские работы в 1% от совокупного дохода по контрактной деятельности по итогам каждого года. Обязательства начисляются на ежегодной основе.

Обязательства по социальной сфере представляют собой обязательные платежи на развитие социально-экономической сферы региона по контрактам на недропользование. Обязательства представляют собой дисконтированные денежные потоки предполагаемых денежных выплат. Примененная ставка дисконтирования составляет от 12.45% до 13.79%, и будущие денежные оттоки отражают риски, присущие такому обязательству.

Следующие обязательные платежи предусмотрены в контрактах на недропользование по состоянию на 31 декабря 2023 года:

	Валюта	Сумма в тысячах	Периодичность
Акбакай	Доллар США	15	ежегодно
Аксакал-Бескемпир	Доллар США	5	ежегодно
Аксу, Бестобе и Жолымбет	Тенге	18,345	ежегодно
Бактай	Тенге	6,900	ежегодно
Долинное	Тенге	9,780	ежегодно
Иткудук	Тенге	2,409	ежегодно
Караул-Тобе	Тенге	1,797	ежегодно
Карьерное	Доллар США	2	ежегодно
Участок Карьерное	Тенге	2,917	ежегодно
Мизек	Тенге	3,250	ежегодно
Ортасай	Тенге	2,409	ежегодно
Пустынное	Тенге	23,694	ежегодно
Пустынно-Бактайская	Тенге	2,409	ежегодно
Площадь Долинное	Тенге	2,409	ежегодно

Обязательства по историческим затратам

Обязательства по историческим затратам представляют собой обязательства, начисленные в соответствии с требованиями Налогового кодекса Республики Казахстан. Обязательства представляют собой дисконтированные денежные потоки предполагаемых денежных выплат. Примененная ставка дисконтирования составляет от 12.12% до 13.34%, и будущие денежные оттоки отражают риски, присущие такому обязательству. Следующие обязательные платежи предусмотрены в контрактах на недропользование:

	Валюта	Сумма в тысячах	Периодичность
Долинное	Тенге	34,500	общая сумма
Карьерное	Доллар США	22	общая сумма

АО «АК Алтыналмас»

Примечания к консолидированной финансовой отчетности – 31 декабря 2023 года

29 Оценочные обязательства

В тысячах тенге	Восстановление участка	Исторические затраты	Итого
На 1 января 2022 г.	13,364,122	183,500	13,547,622
Изменение в учетных оценках	822,888	–	822,888
Использование резерва	(460,706)	–	(460,706)
Перевод в финансовые обязательства по контрактам на недропользование	–	(183,500)	(183,500)
Амортизация дисконта	1,305,224	–	1,305,224
На 31 декабря 2022 г.	15,031,528	–	15,031,528
Поступление	540,419	–	540,419
Изменение в учетных оценках	2,291,621	–	2,291,621
Амортизация дисконта	1,847,407	–	1,847,407
На 31 декабря 2023 г.	19,710,975	–	19,710,975

Резерв на восстановление участка

Резерв на восстановление месторождений относится к обязательствам по восстановлению причиненного ущерба в результате разведки и производственной деятельности Группы на золоторудных месторождениях.

Ниже представлен обзор основных допущений, на которых основана текущая балансовая стоимость резерва по восстановлению месторождений:

- (i) Резерв на восстановление месторождений выражен в тенге;
- (ii) Общая недисконтированная сумма принятого будущего выбытия денежных средств с учетом инфляции по состоянию на 31 декабря 2023 и 2022 годов отдельно по месторождениям составила:

В тысячах тенге	Дата	2023 г.	2022 г.
Аксу, Бестобе, Жолымбет и Кварцитовые горки	2029	19,537,042	21,254,134
Пустынное	2028	2,659,077	1,351,038
Акбакай	2029	1,646,150	1,096,048
Аксу (Октябрьская-2)	2041	1,332,796	1,026,412
Долинное	2031	709,447	353,797
Аксакал-Бескемпир	2029	105,247	114,708
Карьерное	2026	80,563	97,797
Олимпийское	2025	38,239	30,711
Мизек	2026	18,959	17,817
Саяк-4	2029	8,117	7,899
		26,135,637	25,350,361

(iii) Ставки инфляции – 3.31% - 7.32% (2022 год: 3.93% - 9.58%);

(iv) Ставки дисконтирования – 11.71% - 13.79% (2022 год: 10.46% - 16.2%);

АО «АК Алтыналмас»

Примечания к консолидированной финансовой отчетности – 31 декабря 2023 года

30 Торговая и прочая кредиторская задолженность

В тысячах тенге	31 декабря 2023 г.	31 декабря 2022 г.
Торговая кредиторская задолженность	45,379,716	43,040,830
Прочая кредиторская задолженность	384,130	88,450
	45,763,846	43,129,280
Краткосрочная задолженность	45,732,194	42,529,159
Долгосрочная задолженность	31,652	600,121
	45,763,846	43,129,280

31 Прочие краткосрочные обязательства

В тысячах тенге	31 декабря 2023 г.	31 декабря 2022 г.
Резерв по бонусам	4,847,736	4,670,841
Резерв по неиспользованным отпускам	4,340,192	3,028,169
Гарантийное удержание к уплате	1,393,657	1,340,435
Задолженность по оплате труда	885,300	1,197,837
Резерв по затратам на переселение	740,879	348,329
Резерв на демонтаж фабрики	292,235	211,505
Авансы полученные	34,095	325,519
Обязательства по выплате дивидендов	12,899	1,927
Прочее	795,810	35,959
	13,342,803	11,160,521

32 Раскрытие информации о связанных сторонах

В соответствии с МСФО (IAS) 24 «Раскрытие информации о связанных сторонах» связанными считаются стороны, одна из которых имеет возможность контролировать или в значительной степени влиять на операционные и финансовые решения другой стороны. При решении вопроса о том, являются ли стороны связанными, принимается во внимание содержание взаимоотношений сторон, а не только их юридическая форма. Связанные стороны могут вступать в сделки, которые не проводились бы между несвязанными сторонами и цены и условия таких сделок могут отличаться от цен и условий сделок между несвязанными сторонами.

Связанные стороны включают в себя акционеров Группы и их дочерние организации, аффилированные компании или компании, на которые Группа или ее владельцы оказывают существенное влияние, и ключевой управленческий персонал.

Сделки со связанными сторонами были проведены на условиях, согласованных между сторонами.

АО «АК Алтыналмас»**Примечания к консолидированной финансовой отчетности – 31 декабря 2023 года****32 Раскрытие информации о связанных сторонах (продолжение)**

Ниже представлена информация об операциях и остатках между Группой и ее связанными сторонами.

<i>В тысячах тенге</i>	Материнская компания	Прочие связанные стороны
На 31 декабря 2023 г.		
Торговая и прочая дебиторская задолженность	–	138,527
Контрактные активы	–	91,389
Авансы выданные	–	325,595
Займы полученные	–	(158,124)
Торговая и прочая кредиторская задолженность	–	(1,687,134)
Обязательства по договорам с покупателями	–	(187)
Прочая краткосрочные обязательства	–	(65,547)
На 31 декабря 2022 г.		
Торговая и прочая дебиторская задолженность	–	29,866
Займы выданные	–	4
Контрактные активы	–	110,679
Авансы выданные	–	286,623
Займы полученные	–	(280,506)
Торговая и прочая кредиторская задолженность	–	(448,930)
Обязательства по договорам с покупателями	–	(69,770)
Прочая краткосрочные обязательства	(23)	(64,350)

Прочие связанные стороны, в основном, представлены компаниями, связанными с миноритарными акционерами, имеющими значительное влияние.

Ниже представлена информация об операциях между Группой и её связанными сторонами.

<i>В тысячах тенге</i>	Прочие связанные стороны
За год, закончившийся 31 декабря 2023 г.	
Выручка по договорам с покупателями	1,336,103
Прочие операционные доходы	1,407,420
Приобретение товаров и услуг	(807,464)
За год, закончившийся 31 декабря 2022 г.	
Прочие операционные доходы – отложенный платеж	6,425,499
Прочие операционные доходы – прочее	14,122
Амортизация дисконта долгосрочной кредиторской задолженности	(1,787,238)
Приобретение товаров и услуг	(296,465)

Вознаграждение ключевому управленческому персоналу

Ключевой управленческий персонал – это лица, наделенные полномочиями и прямо или косвенно отвечающие за планирование, руководство и контроль деятельности Группы. Ключевой управленческий персонал Группы состоит из 10 человек (в 2022 году: 9 человек). Компенсации, выплаченные ключевому управленческому персоналу Группы в обмен на оказанные услуги, включают заработную плату, премии и взносы в пенсионный фонд. Данное вознаграждение, выплаченное ключевому управленческому персоналу за 2023 год, составило 2,396,893 тысячи тенге (в 2022 году: 2,286,643 тысячи тенге).

АО «АК Алтыналмас»**Примечания к консолидированной финансовой отчетности – 31 декабря 2023 года****33 Договорные и условные обязательства****Судебные иски**

В ходе осуществления обычной деятельности Группа является объектом различных судебных процессов и исков. Руководство считает, что окончательное обязательство, если таковое будет иметь место, возникающее в результате таких разбирательств и претензий, не окажет существенное отрицательное влияние на финансовое положение или результаты деятельности Группы.

В 2023 году по результатам проверки Департамента Экологии на Группу был наложен административный штраф на сумму 6,712,531 тысяча тенге. Штраф связан с превышением объема выбросов в окружающую среду, вызванным превышением объема размещения бедной руды. Руководство Группы не согласилось с причиной наложения штрафа, поскольку Группа размещала отходы руды горнодобывающей промышленности, а не бедную руду, так как предприятие не могло складировать вскрышную породу на проектный отвал вскрышной породы ввиду отсутствия доступа/проезда к нему. При этом Департаментом Экологии были допущены нарушения при проведении проверки, влекущие недействительность проверки.

В февраля 2024 года Верховный Суд Республики Казахстан признал проверку незаконной и недействительной. В настоящее время идет процедура отмены постановления суда о наложении административного штрафа по вновь открывшимся обстоятельствам. Предполагаемый срок завершения процедуры отмены постановления - 2 квартал 2024 года.

Обязательства по охране окружающей среды

Группа также может понести потенциальные убытки в результате претензий со стороны региональных природоохранных органов, которые могут возникнуть в отношении прошлых периодов освоения месторождений, разрабатываемых в настоящее время. По мере развития казахстанского законодательства и нормативных актов, регулирующих платежи за загрязнение окружающей среды и восстановительные работы, Группа может в будущем понести затраты, размер которых невозможно определить в настоящее время, но может быть существенным. С точки зрения Руководства, весьма маловероятно, что такие затраты окажут существенное влияние на финансовое положение Группы, и, соответственно, в прилагаемой консолидированной финансовой отчетности никакие дополнительные резервы по возможным претензиям или штрафам со стороны природоохранных органов не были созданы.

В 2021 году в силу вступил в силу новый Экологический кодекс. Одно из положений данного Кодекса обязывает получение комплексных экологических разрешений, связанных с применением наилучших доступных техник (НДТ), выдаваемых Комитетом экологического регулирования и контроля Министерства экологии, геологии и природных ресурсов Республики Казахстан. Кроме того, согласно новым положениям Кодекса в отношении категории объектов, оказывающих негативное воздействие на окружающую среду, Группа отнесена к объектам, оказывающим значительное негативное воздействие на окружающую среду (объекты I категории). Руководство Группы продолжает оценивать влияние требований нового Экологического кодекса на деятельность Группы.

Руководство считает, что у Группы нет значительных обязательств по действующему законодательству, не отраженных в консолидированной финансовой отчетности Группы.

Налогообложение

Налоговое, валютное и таможенное законодательства и нормативная база Республики Казахстан подвержены постоянным изменениям и допускают различные толкования. Интерпретация Руководством этого законодательства, применяемого к сделкам и деятельности Группы, может быть оспорено соответствующими органами. Недавние события в Республике Казахстан показывают, что налоговые органы занимают более агрессивную позицию при интерпретации законодательства и проверке налоговых расчетов. Как результат, налоговые органы могут предъявить иски к тем сделкам и методам учета, к которым ранее они иски не предъявляли. При этом, могут быть начислены значительные суммы дополнительных налогов и штрафов в размере 80% от суммы дополнительно начисленных налогов, и пеня начисляется по ставке рефинансирования, установленной Национальным Банком Республики Казахстан, умноженной на 2.5. Налоговые проверки могут охватывать 5 (пять) календарных лет деятельности, непосредственно предшествовавшие году проверки. При определенных обстоятельствах проверки могут охватывать более длительные периоды. Нередки случаи противоречивых мнений местных, областных и национальных налоговых органов, в том числе мнений в отношении учета согласно стандартам бухгалтерского учета МСФО выручки, расходов и прочих статей финансовой отчетности.

АО «АК Алтыналмас»**Примечания к консолидированной финансовой отчетности – 31 декабря 2023 года****33 Договорные и условные обязательства (продолжение)**

Ввиду неопределенности, присущей казахстанской системе налогообложения, потенциальная сумма налогов, штрафных санкций и пени, если таковые имеются, может превысить сумму, отнесенную на расходы по настоящее время и начисленную на 31 декабря 2023 года. По мнению Руководства, по состоянию на 31 декабря 2023 года соответствующие положения законодательства были интерпретированы корректно, и Руководство уверено, что позиция Группы по налогам, валютному и таможенному регулированию будет подтверждена.

Контроль по трансфертному ценообразованию

Контроль над трансфертным ценообразованием в Республике Казахстан имеет широкие рамки и применяется ко многим транзакциям, которые прямо или косвенно относятся к международным сделкам, независимо от того являются ли участники сделки связанными сторонами или нет. Закон о трансфертном ценообразовании требует, чтобы все налоги, применимые к операциям были рассчитаны на основании рыночных цен, определенных по принципу вытянутой руки.

Закон о трансфертном ценообразовании вступил в силу в Республике Казахстан с 1 января 2009 года. Закон не является четко выраженным, и некоторые из его положений имеют малый опыт применения. Более того, закон не предоставляет детальных инструкций, которые находятся на стадии разработки. Законодательство внесло ясность в некоторые области интерпретации, включая применение цен LBMA в качестве базы рыночных цен, котировальных периодов, используемых для продажи и реализации торгуемых сырьевых товаров, и приемлемости дисконтов в отношении цен LBMA при ведении операций с торгуемыми сырьевыми товарами.

Ввиду неопределенности, связанной с законодательством Республики Казахстан в области трансфертного ценообразования, есть риск того, что налоговые органы могут занять позицию, отличающуюся от позиции Группы, которая может привести к дополнительным налогам, штрафам и пеням на 31 декабря 2023 года. По состоянию на 31 декабря 2023 года Руководство Группы считает, что ее толкование законодательства о трансфертном ценообразовании корректно, и вполне вероятно, что позиции Группы в отношении трансфертного ценообразования будут подтверждены.

Условные активы и обязательства

Группа оценивает вероятность существенных обязательств, возникающих в результате отдельных обстоятельств, и создает резервы в своей консолидированной финансовой отчетности тогда, когда существует вероятность, что события, ведущие к появлению обязательства, произойдут, и сумма обязательства может быть рассчитана с достаточной степенью достоверности.

Обязательства по покупке

Группа имеет непогашенные обязательства по приобретению услуг по строительству и оборудованию к установке. По оценкам Руководства, на 31 декабря 2023 года эти обязательства составляют 34,914,782 тысячи тенге, не включая налог на добавленную стоимость (в 2022 году: 12,908,862 тысячи тенге).

Контрактные обязательства

Лицензии на недропользование не были выданы Группе на неограниченный срок, и любое возобновление должно быть согласовано до истечения срока контракта. Это право может быть аннулировано Компетентным органом, если Группа не выполняет свои контрактные обязательства. Руководство Группы считает, что лицензии на недропользование не будут аннулированы из-за нарушения договорных обязательств.

Рабочая программа

По состоянию на 31 декабря 2023 года Группа не выполнила некоторые требования рабочих программ по следующим месторождениям:

Участок «Долинное» (Контракт № 5661 от 15 ноября 2019 года)

На данный момент работы не ведутся из-за неопределенности в целесообразности разработки месторождения.

Месторождение «Мизек» (Контракт № 34 от 26 декабря 1995 года)

Получено заключение МВД РК «начать переговоры о внесении изменений и дополнений в контракте о переносе начала производства с 2026 года и продлении Контракта до 31 декабря 2030 года с соответствующими корректировками рабочей программы».

АО «АК Алтыналмас»**Примечания к консолидированной финансовой отчетности – 31 декабря 2023 года****33 Договорные и условные обязательства (продолжение)****Пустынно-Бактайская (Контракт № 5663 от 15 ноября 2019 года)**

На данный момент работы не ведутся из-за неопределенности в целесообразности разработки месторождения.

ТМО (контракт № 761, 762, 917)

Группа не выполнила свои обязательства в отношении расходов на научно-исследовательские и опытно-конструкторские работы по причине того, что запасы ТМО рудников «Аксу», «Бестобе» и «Жолымбет» отработаны. В настоящее время начата процедура по ликвидации последствий недропользования данных ТМО с разработкой проектов ликвидаций (рекультиваций).

Группа подала заявку на досрочное расторжение Контракта № 917, получен ответ о готовности Министерства по инвестициям и развитию Республики Казахстан приступить к возврату контрактной территории. Аналогичные заявки будут поданы по «Аксу» и «Бестобе».

Инвестиционные обязательства

ОО «Алтыналмас Technology», ООО «Казахалтын Technology» и ООО «Аксу Technology» освобождены от уплаты корпоративного подоходного налога согласно инвестиционным контрактам, заключенным с Компетентным органом, которые предусматривают осуществление инвестиционных проектов и инвестиционные преференции в виде освобождения от корпоративного подоходного налога и налога на имущество.

34 Цели и политика управления финансовыми рисками

Основные риски, которые возникают по финансовым инструментам Группы, включают рыночный риск (состоящий из валютного риска и риска изменения процентной ставки), риск ликвидности и кредитный риск. Руководство Группы рассматривает и утверждает принципы управления каждым из указанных рисков. В данном разделе также рассматривается анализ чувствительности, который предназначен для того, чтобы продемонстрировать чувствительность финансовой отчетности Группы к изменениям рыночных переменных, а также по возможности показать их воздействие на прибыль или убыток и капитал.

Рыночный риск

Рыночный риск – это риск того, что справедливая стоимость будущих денежных потоков по финансовому инструменту будет колебаться вследствие изменений рыночных цен. Рыночный риск включает в себя три типа риска: риск изменения процентной ставки, валютный риск и ценовой риск. Финансовые инструменты, подверженные рыночному риску включают в себя банковские займы, займы, полученные от связанных сторон, депозиты, дебиторскую и кредиторскую задолженность.

Риск изменения процентных ставок

Подверженность Группы риску изменения рыночных процентных ставок относится главным образом к долгосрочным долговым обязательствам Группы с плавающими процентными ставками.

Изменения процентных ставок влияют на займы, изменяя либо их справедливую стоимость (долг с фиксированной ставкой), либо будущие потоки денежных средств (долг с плавающей процентной ставкой). При привлечении новых кредитов или займов Руководство использует свое суждение при принятии решения относительно того, фиксированная или плавающая ставка наиболее выгодна для Группы в течение ожидаемого периода до срока погашения.

В таблице представлен анализ чувствительности прибыли до налогообложения Группы через изменения займов с плавающими процентными ставками, к достаточно возможным изменениям процентных ставок, которые были определены на основе анализа исторических и экономических ожиданий прогнозистов, при условии неизменности всех прочих параметров.

АО «АК Алтыналмас»

Примечания к консолидированной финансовой отчетности – 31 декабря 2023 года

34 Цели и политика управления финансовыми рисками (продолжение)

Влияние на капитал является аналогичным влиянию на прибыль до налогообложения:

В тысячах тенге	Увеличение/уменьшение	
	2023 г.	2022 г.
Влияние на прибыль до налогообложения		
Увеличение процентной ставки на 398 базисных пункта (2022 год: 362 базисных пункта)	(6,990,257)	(11,480,545)
Уменьшение процентной ставки на 374 базисных пункта (2022 год: 310 базисных пункта)	6,563,792	9,841,752
Влияние на капитал		
Увеличение процентной ставки на 398 базисных пункта (2022 год: 362 базисных пункта)	(5,592,206)	(9,184,436)
Уменьшение процентной ставки на 374 базисных пункта (2022 год: 310 базисных пункта)	5,251,034	7,873,401

Валютный риск

Группа подвергается валютному риску, осуществляя операции продаж, закупок, привлечения займов, выраженных в валюте, отличной от функциональной валюты Группы. Основной доход Группы привязан к курсу доллара США, в то время как основная часть расходов выражена в тенге, следовательно, операционная прибыль может быть негативно подвержена укреплению тенге против доллара США. Займы, выданные Группой, в основном, номинированы в евро, и повышение курса тенге по отношению к евро оказывает значительное влияние. В следующей таблице показаны прибыли и убытки от курсовой разницы, относящиеся к финансовой и нефинансовой деятельности:

В тысячах тенге	Прибыль	Убыток	Нетто
Год, закончившийся 31 декабря 2023 г.			
От финансовой деятельности	15,803	(3,284,649)	(3,268,846)
От нефинансовой деятельности	127,763	(173,865)	(46,102)
Итого	143,566	(3,458,514)	(3,314,948)
Год, закончившийся 31 декабря 2022 г.			
От финансовой деятельности	13,459,267	(20,175,878)	(6,716,611)
От нефинансовой деятельности	64,644,169	(57,742,249)	6,901,920
Итого	78,103,436	(77,918,127)	185,309

**АО «АК Алтыналмас»
Примечания к консолидированной финансовой отчетности – 31 декабря 2023 года**

34 Цели и политика управления финансовыми рисками (продолжение)

На отчетную дату Группа имеет следующие финансовые активы и обязательства, выраженные в иностранной валюте:

В тысячах тенге	Выражено в долларах США		Выражено в евро		Выражено в фунтах		Выражено в рублях		Выражено в киргизских сомах	
	31 декабря 2023 г.	31 декабря 2022 г.	31 декабря 2023 г.	31 декабря 2022 г.	31 декабря 2023 г.	31 декабря 2022 г.	31 декабря 2023 г.	31 декабря 2022 г.	31 декабря 2023 г.	31 декабря 2022 г.
Займы выданные	-	-	-	23,758,001	-	-	-	-	-	-
Денежные средства и их эквиваленты	20,174,753	15,187,279	556,220	870,963	-	-	6,921	46,361	-	584
Торговая и прочая дебиторская задолженность	9	1,009,499	-	-	-	-	1,700	2,316	-	57,620
Итого активы	20,174,762	16,196,778	556,220	24,628,964	-	-	8,621	48,677	-	58,204
Обязательства по историческим затратам	(78,070,152)	(3,765,556)	(175,439,919)	(313,522,676)	-	-	-	-	-	-
Торговая и прочая кредиторская задолженность	(103)	(48,701)	-	-	-	-	-	-	-	-
Итого обязательства	(4,340,236)	(5,661,300)	(13,830,465)	(13,205,895)	(19,875)	(3,506)	(1,347,407)	(1,059,138)	-	(790,789)
Итого обязательства	(82,410,491)	(9,475,537)	(189,270,384)	(326,728,571)	(19,875)	(3,506)	(1,347,407)	(1,059,138)	-	(790,789)
Чистая сумма валютного риска	(62,235,729)	6,721,241	(188,714,164)	(302,099,607)	(19,875)	(3,506)	(1,338,786)	(1,010,461)	-	58,204

АО «АК Алтыналмас»

Примечания к консолидированной финансовой отчетности – 31 декабря 2023 года

34 Цели и политика управления финансовыми рисками (продолжение)

В течение года применялись следующие основные обменные курсы иностранных валют:

В тысячах тенге	За год, закончившийся 31 декабря		31 декабря	
	2023 г.	2022 г.	2023 г.	2022 г.
Тенге за 1 доллар США	454.56	460.85	456.23	462.65
Тенге за 1 евро	502.24	485.28	493.22	492.86
Тенге за 1 британский фунт	577.47	569.73	567.07	556.57
Тенге за 1 китайский юань	63.94	66.73	64.45	68.61
Тенге за 1 рубль	5.06	6.92	5.41	6.43

В следующей таблице представлен анализ чувствительности прибыли Группы до уплаты подоходного налога (вследствие изменений справедливой стоимости денежных активов и обязательств) к возможным изменениям в обменных курсах доллара США, евро и рубля, учитывая то, что все прочие параметры приняты величинами постоянными):

В тысячах тенге	Повышение/понижение ставок	Влияние на прибыль до налогообложения доллар США	Влияние на прибыль до налогообложения фунтов	Влияние на прибыль до налогообложения евро	Влияние на прибыль до налогообложения рубль	Влияние на прибыль до налогообложения китайские юани	Влияние на прибыль до налогообложения кыргызские сомы
2023 г.	10.00%	(6,223,573)	(1,988)	(18,871,416)	(133,879)	5,500	5,820
	-10.00%	6,223,573	1,988	18,871,416	133,879	(5,500)	(5,820)
2022 г.	10.00%	672,124	(351)	(30,209,961)	(101,046)	–	(78,931)
	-10.00%	(672,124)	351	30,209,961	101,046	–	78,931

Риск изменения цен на сырьевые товары

У Группы есть финансовые инструменты, денежные потоки которых связаны с риском изменения цен на сырье. В частности, Группа подвержена влиянию колебаний цен на золото, которые устанавливаются в долларах США за тройскую унцию на международных рынках. Группа готовит годовые бюджеты и периодические прогнозы, включая анализ чувствительности в отношении разных уровней цен на золото в будущем.

Подверженность Группы риску изменений цен на золото, представлена в следующей таблице:

В тысячах тенге	Влияние на торговую дебиторскую задолженность по справедливой стоимости	
	1 января 2023 г.	31 декабря 2023 г.
На 31 декабря 2023 г.		
Увеличение на 100 долларов США/унцию		827,408
Уменьшение на 100 долларов США/унцию		(827,408)
На 31 декабря 2022 г.		
Увеличение на 100 долларов США/унцию		420,198
Уменьшение на 100 долларов США/унцию		(420,198)

Кредитный риск

Кредитный риск – это риск неисполнения контрагентами договорных обязательств и возникновения у Группы связанных с этим убытков. Группа подвержена потенциальному кредитному риску от возможного неисполнения обязательств контрагентом. Учитывая специфику бизнеса, на отчетный период Группа имеет существенную концентрацию кредитного риска (81%), так как основной доход Группа получает от одного крупного контрагента. Политика Группы предусматривает управление кредитным риском путем совершения операций финансовыми инструментами с рядом кредитоспособных контрагентов. Максимальный кредитный риск Группы выражен балансовой стоимостью каждого финансового актива, признанного в консолидированном отчете о финансовом положении.

АО «АК Алтыналмас»

Примечания к консолидированной финансовой отчетности – 31 декабря 2023 года

34 Цели и политика управления финансовыми рисками (продолжение)

Риск ликвидности

Риск ликвидности – это риск того, что Группа не сможет погасить все обязательства, когда по ним наступят сроки погашения. Группа использует процесс детального бюджетирования и прогнозирования денежных средств для обеспечения наличия достаточных денежных средств для выполнения всех обязательств по оплате.

Ниже представлена сводная информация о сроках погашения финансовых обязательств Группы по состоянию на 31 декабря 2023 и 2022 годов на основе договорных платежей:

В тысячах тенге	По требованию					Итого
	Менее 1 года	1–2 года	2–5 лет	Более 5 лет		
На 31 декабря 2023 г.						
Займы	177,721,637	98,835,061	1,478,305	379,103	98,341	278,512,446
Обязательства по аренде	–	1,704,224	235,037	–	–	1,939,261
Обязательства по историческим затратам	–	51,349	53,991	53,991	161,973	321,304
Обязательства по социальной сфере	–	4,832,089	140,216	106,386	47,652	5,126,343
Торговая и прочая кредиторская задолженность	45,732,194	–	31,652	–	–	45,763,846
	223,453,831	105,422,723	1,939,201	539,480	307,966	331,663,201
На 31 декабря 2022 г.						
Займы	–	154,834,730	147,307,177	38,315,876	280,506	340,738,289
Обязательства по аренде	–	5,547,792	1,403,719	–	–	6,951,511
Обязательства по историческим затратам	–	51,349	53,991	53,991	161,973	321,304
Обязательства по социальной сфере	–	4,826,047	111,731	55,808	43,460	5,037,046
Торговая и прочая кредиторская задолженность	42,529,158	–	600,122	–	–	43,129,280
	42,529,158	165,259,918	149,476,740	38,425,675	485,939	396,177,430

Изменения в обязательствах, обусловленных финансовой деятельностью в 2023 году:

В тысячах тенге	1 января 2023 г.	Денежные потоки	Колебание валютных курсов	Новый договор аренды	Изменение в учетной оценке	Финансовые затраты	Прочее	31 декабря 2023 г.
Финансовые обязательства								
Займы	318,642,717	(89,174,283)	4,355,733	–	–	23,080,942	(2,326,052)	254,579,057
Обязательства по финансовой аренде	6,420,665	(5,358,774)	11,281	598,962	(223,246)	323,845	–	1,772,733
Обязательства по контрактам на недропользование	5,166,421	(726,550)	120,831	–	–	44,817	638,530	5,244,049
Итого обязательств от финансовой деятельности	330,229,803	(95,259,607)	4,487,845	598,962	(223,246)	23,449,604	(1,687,522)	261,595,839

Изменения в обязательствах, обусловленных финансовой деятельностью в 2022 году:

В тысячах тенге	1 января 2022 г.	Денежные потоки	Колебание валютных курсов	Новый договор аренды	Финансовые затраты	Прочее	31 декабря 2022 г.
Финансовые обязательства							
Займы	391,387,528	(106,396,229)	6,471,412	–	28,778,906	(1,598,900)	318,642,717
Обязательства по финансовой аренде	10,726,083	(5,649,365)	150,449	344,518	607,252	241,728	6,420,665
Обязательства по контрактам на недропользование	3,942,055	(175,617)	94,750	–	73,716	1,231,517	5,166,421
Итого обязательств от финансовой деятельности	406,055,666	(112,221,211)	6,716,611	344,518	29,459,874	(125,655)	330,229,803

АО «АК Алтыналмас»

Примечания к консолидированной финансовой отчетности – 31 декабря 2023 года

34 Цели и политика управления финансовыми рисками (продолжение)

Управление капиталом

Первостепенной целью политики Группы по управлению капиталом является защита и поддержка деятельности на непрерывной основе через товарооборот и поддержание оптимальной структуры капитала с целью максимизации прибыли акционеров и выгоды для прочих заинтересованных сторон посредством уменьшения стоимости капитала Группы.

Группа осуществляет мониторинг капитала с использованием соотношения собственных и заемных средств, представляющего собой сумму чистой задолженности, разделенную на сумму капитала и чистой задолженности. Группа включает процентные кредиты и займы, торговую кредиторскую задолженность за минусом денежных средств и их эквивалентов в состав чистой задолженности.

Соотношение собственных и заемных средств было представлено следующим образом:

В тысячах тенге	31 декабря 2023 г.	31 декабря 2022 г.
Процентные займы и обязательства по аренде	256,351,790	325,063,382
Минус: денежные средства и их эквиваленты	(50,068,346)	(26,441,530)
Чистая задолженность	206,283,444	298,621,852
Капитал	346,108,184	266,467,414
Коэффициент задолженности	59.60%	112.07%

Справедливая стоимость финансовых инструментов

Справедливая стоимость определяется как сумма, по которой инструмент может быть обменян в ходе текущей сделки между осведомленными сторонами, желающими этого, в соответствии с условиями «на расстоянии вытянутой руки», за исключением принудительной продажи или ликвидации. Поскольку для значительной части финансовых инструментов Группы не существует легкодоступного рынка, для определения справедливой стоимости необходимо профессиональное суждение, основанное на текущих экономических условиях и специфических рисках, связанных с данным инструментом. Балансовая стоимость финансовых инструментов Группы по состоянию на 31 декабря 2023 года и 31 декабря 2022 года приблизительно равна их справедливой стоимости.

35 События после отчетной даты

Погашение банковских займов

Группа произвела платежи по займам VTB Banks в соответствии с графиком платежей по кредиту в феврале 2024 года на сумму 44,054,822 тысячи тенге и в марте 2024 года на сумму 46,237,411 тысяч тенге.

Группа произвела платеж по займам Народного Банка Казахстана в соответствии с графиком платежей по кредиту в марте 2024 года на сумму 2,022,222 тысячи тенге.

Группа произвела платежи по займам Банка ЦентрКредит в соответствии с графиком платежей по кредиту в январе 2024 года на сумму 22,846,167 тысяч тенге, в феврале 2024 года на сумму 22,638,584 тысяч тенге и в марте 2024 года на сумму 17,309 тысяч тенге.

В марте 2024 года Группа заключила договор с АО «Народный Банк Казахстана» о залоге денежных средств по кредитной линии от 11 декабря 2023 года на сумму 24,966,168 тысяч тенге.

В феврале 2024 года Группа заключила договор с АО «Банк ЦентрКредит» о залоге денежных средств ТОО «Аксу Technology» по кредитному договору от 28 ноября 2023 года между АО «Банк ЦентрКредит», ТОО «Аксу Technology» и АО «АК Алтыналмас» на сумму не менее 84,100,242 тысячи тенге.

Приложение 4. Анализ наиболее существенных тем для раскрытия в годовом отчете



Приоритетность тем для раскрытия в Отчете определялась по критериям вероятности и потенциального масштаба воздействия на стейкхолдеров. Оба критерия оценивались по пятибалльной шкале, где оценка «1» соответствует наименьшей вероятности и малому масштабу воздействия, «5» – наибольшей

вероятности и наибольшему масштабу воздействия. Приоритетность темы устанавливалась на основе интегральной оценки, представляющей собой произведение балльных оценок обоих критериев. По степени приоритетности все темы были разбиты на три группы (высокая, средняя и низкая приоритетность).

GRI	ТЕМА	СТЕЙКХОЛДЕРЫ	ХАРАКТЕР ВОЗДЕЙСТВИЯ	ВИД ВОЗДЕЙСТВИЯ	ОПИСАНИЕ ВОЗДЕЙСТВИЯ	ОЦЕНКА ВЕРОЯТНОСТИ	ОЦЕНКА МАСШТАБА ВОЗДЕЙСТВИЯ	СУЩЕСТВЕННОСТЬ ТЕМЫ	ИНТЕГРАЛЬНАЯ ОЦЕНКА
201	Экономические показатели (прямая экономическая ценность)		Позитивное	фактическое	Увеличение доходности	3,0	5,0	Высокая	15
203	Непрямые экономические воздействия (вклад в развитие регионов присутствия)		Позитивное	фактическое	Инвестиции в инфраструктуру, развитие региона присутствия	4,0	5,0	Высокая	20
204	Практика закупок у местных поставщиков	Акционеры, топ-менеджмент, участники аукционных торгов по приобретению электроэнергии ВИЭ, регуляторные налоговые органы	Позитивное	Потенциальное	Прозрачный и открытый процесс поставок	3,0	3,0	Высокая	9
205	Противодействие коррупции		Позитивное и негативное	потенциальное	Антикоррупционные политики, случаи коррупции	3,0	3,0	Высокая	9
206	Препятствие конкуренции		Позитивное и негативное	потенциальное	Антиконкурентное поведение, монополистическая практика	2,0	3,0	Низкая	6
207	Налогообложение		Позитивное	фактическое	Рост налоговых отчислений, отчетность по налогам, вовлечение заинтересованных сторон в проблемы налогообложения	0,5	4,0	Низкая	2
	Использование вторичных материалов, переработка материалов								0
302	Энергоэффективность (управление воздействием)		Позитивное	фактическое	Снижение энергопотребления	2,0	4,0		8
303	Водные ресурсы (управление воздействием)		Позитивное	фактическое	Снижение водопотребления	3,0	3,0	Средняя	9
304	Биоразнообразие (управление воздействием)		Позитивное, негативное	фактическое	Сохранение биоразнообразия	2,0	5,0	Средняя	10
305	Выбросы (управление воздействием)	Местные сообщества, инвесторы, экосообщества	Позитивное	фактическое	Снижение выбросов CO ₂	3,0	4,0	Средняя	12
306	Обращение с отходами (управление воздействием)		Позитивное	фактическое	Сокращение количества отходов, воздействие связанное с отходами	5,0	5,0	Высокая	25
	Экологическая безопасность производства (соответствие нормам и требованиям)		Позитивное	фактическое	Соответствие нормам и правилам	3,0	1,0	Низкая	3
308	Негативное воздействие на окружающую среду в цепочке поставок (управление воздействием)		Позитивное и негативное	фактическое	Соответствие поставщиков экологическим критериям	3,0	1,0	Низкая	3
401	Обеспечение занятости и достойных условий труда		Позитивное	фактическое и потенциальное	Предоставление рабочих мест	4,0	3,0	Средняя	12
402	Обеспечение оптимальных управленческих решений по отношению к сотрудникам	Сотрудники компании, местные сообщества, трудовая инспекция	Позитивное	фактическое и потенциальное	Заключение коллективных трудовых договоров, разрешение трудовых споров, соц. пакет	3,0	2,0	Средняя	6
403	Охрана труда и техника безопасности		Позитивное и негативное	фактическое и потенциальное	Предупреждение производственного травматизма, предотвращение смертельного травматизма, здоровье и благополучие сотрудников	5,0	5,0	Высокая	25

GRI	ТЕМА	СТЕЙКХОЛДЕРЫ	ХАРАКТЕР ВОЗДЕЙСТВИЯ	ВИД ВОЗДЕЙСТВИЯ	ОПИСАНИЕ ВОЗДЕЙСТВИЯ	ОЦЕНКА ВЕРОЯТНОСТИ	ОЦЕНКА МАСШТАБА ВОЗДЕЙСТВИЯ	СУЩЕСТВЕННОСТЬ ТЕМЫ	ИНТЕГРАЛЬНАЯ ОЦЕНКА
404	Профессиональная подготовка и образование	Сотрудники компании, бизнес-партнёры, поставщики, потребители конечной продукции	Позитивное	фактическое	Обучение, курсы повышения квалификации для сотрудников	4,0	4,0	Высокая	16
405	Разнообразие и равные возможности (гендерное равенство)		Позитивное	фактическое	программы инклюзии и разнообразия	2,0	2,0	Низкая	4
406	Недискриминация (пресечение гендерного неравенства)		Позитивное	потенциальное	возможность влиять на проявление дискриминации	1,0	3,0	Низкая	3
407	Свобода собраний, коллективные переговоры		Позитивное	фактическое	предоставление свободы для собраний сотрудников и коллективных договоров	1,0	3,0	Низкая	3
408	Детский труд (предотвращение случаев использования детского труда)		Негативное	потенциальное	детский труд у клиентов банка	1,0	2,0	Низкая	2
409	Принудительный и обезьятельный труд		Негативное	потенциальное	принудительный труд у клиентов компании	1,0	1,0	Низкая	1
410	Практики безопасности (обучение служб безопасности процедурам в области прав человека)		Позитивное	потенциальное	Практики и нормы соблюдения безопасности	1,0	2,0	Низкая	2
411	Права коренных народов		Негативное	потенциальное	Ущемление при приеме на работу представителей коренных народов	1,0	1,0	Низкая	1
	Оценка прав человека		Негативное	потенциальное	Нарушение прав человека в компании	1,0	1,0	Низкая	1
413	Привлечение местных кадров		Позитивное	фактическое	создание рабочих мест	3,0	3,0	Средняя	9
414	Социальная оценка поставщика (предотвращению негативных социальных последствий в цепочке поставок)		Позитивное	потенциальное	оценка клиентов на предмет наличия нарушений прав человека	3,0	2,0	Средняя	6
415	Государственная политика (соответствие законодательным требованиям)		Позитивное	фактическое	исполнение государственных программ	1,0	3,0	Низкая	3
416	Воздействие услуг на здоровье и безопасность		Позитивное	потенциальное	воздействие услуг на здоровье и безопасность	3,0	3,0	Высокая	9
417	Маркетинг и маркировка		Позитивное	потенциальное	несоблюдение требований, касающихся информации об услугах	1,0	1,0	Низкая	1
418	Конфиденциальность клиентов (потеря клиентских данных, безопасность)		Негативное	потенциальное	утечки данных клиентов	1,0	1,0	Низкая	1

Глоссарий

СЛОВАРЬ ТЕРМИНОВ

Аффинаж – заключительная стадия переработки металла, при которой остаточные примеси удаляются из промежуточного продукта (сплав Доре, цементат) и производятся слитки металла в соответствии с требованиями Лондонской биржи металлов.

Катодное золото – металлическое золото, полученное в процессе электрохимического осаждения на катоде из золотосодержащих растворов.

Слиток Доре – сплав Доре в слитках.

Сплав Доре – золотосеребряный сплав, получаемый на золоторудных месторождениях и отправляемый на аффинажные заводы для последующей очистки.

Флотация – процесс разделения мелких твердых частиц, основанный на различии их в смачиваемости

СПИСОК СОКРАЩЕНИЙ

АО «АК Алтыналмас», Алтыналмас, Компания, Общество – акционерное общество «АК Алтыналмас».

Группа Алтыналмас, Группа – Группа компаний акционерного общества «АК Алтыналмас».

AISC – полная себестоимость золота (англ. All-in sustaining costs).

CIL – уголь-в-выщелачивании (англ. Carbon in Leach, см. Словарь терминов).

CIP – уголь-в-пульпе (англ. Carbon in Pulp, см. Словарь терминов).

EBITDA – прибыль до выплаты процентов, налогов, обесценения и амортизации (англ. Earnings before interest, taxes, depreciation and amortization).

ESG – экология, социальная политика и корпоративное управление (англ. Environmental, Social, Governance).

водой. Ценные частицы всплывают (флотируют) на поверхность и образуют пенный минерализованный слой, который собирается для последующей переработки.

Уголь-в-выщелачивании – процесс выщелачивания золота и серебра цианистыми растворами с одновременной адсорбцией металла из пульпы активированным углем.

Уголь-в-пульпе – процесс выщелачивания золота и серебра цианистыми растворами с последующей адсорбцией металла из пульпы активированным углем.

Хвосты (в горном деле) – отходы обогащения полезных ископаемых, состоящие в основном из пустой породы, то есть имеющие минимальное содержание полезного ископаемого.

ERP-система – система для автоматизации бизнес-процессов компании (англ. Enterprise Resource Planning).

ETF – торгуемый на бирже фонд (англ. Exchange-traded fund).

GRI – Глобальная инициатива по отчетности.

KPI – ключевой показатель (ключевые показатели) эффективности (англ. Key performance indicator).

LBMA – Лондонская ассоциация рынка драгоценных металлов (London Bullion Market Association).

MI&I – доказанные, выявленные и предполагаемые минеральные ресурсы (англ. Measured, Indicated and Inferred (Resources)).

ОТС – внебиржевой рынок (англ. Over the counter).

oz – тройская унция (мера веса, равная 31,1034768 грамма).

ROA – рентабельность активов (англ. Return on Assets).

ROE – рентабельность капитала (англ. Return on Equity).

ROS – рентабельность продаж (англ. Return on Sales).

USGS – Геологическая служба США (англ. United States Geological Survey).

WGC – Всемирный золотой совет (англ. World Gold Council).

англ. – английский язык.

АО – акционерное общество.

АСМ – автоматизированная станция мониторинга.

БНС АСПИР РК – Бюро национальной статистики при Агентстве по стратегическому планированию и реформам Республики Казахстан.

ВВП – валовой внутренний продукт.

ГГИС – горно-геологическая информационная система.

ГМК – горно-металлургический комплекс.

ЗИФ – золотоизвлекательная фабрика.

ИИ – искусственный интеллект.

ИТР – инженерно-технический работник.

ИФО – индекс физического объема.

КБК – код бюджетной классификации.

кВ – киловольт.

кВт*ч – киловатт-час.

ККУ – Кодекс корпоративного управления.

КПД – коэффициент полезного действия.

КПП – контрольно-пропускной пункт.

МРП – минимальный расчетный показатель.

НБРК – Национальный Банк Республики Казахстан.

НАК – национальная акционерная компания.

НИОКР – научно-исследовательские и конструкторские разработки.

ОГР – открытые горные работы.

ОО – общественное объединение.

ООС – охрана окружающей среды.

ОсОО – общество с ограниченной ответственностью.

ОТ – охрана труда.

ПБ – промышленная безопасность.

ПБиОТ – промышленная безопасность и охрана труда.

ПГР – подземные горные работы.

ПЛА – план ликвидации аварий.

пос. – поселок.

пог. м – погонный метр.

ПЭК – производственный экологический контроль.

РМП – риск-менеджмент предприятия.

РК – Республика Казахстан.

СМИ – средства массовой информации.

США – Соединенные Штаты Америки.

ТБО – твердые бытовые отходы.

ТЗ – техническое задание.

ТМО – техногенное минеральное образование.

ТОО – товарищество с ограниченной ответственностью.

ТЭО – технико-экономическое обоснование.

ЭСМО – электронная система медицинского осмотра.

ЭЦП – электронная цифровая подпись.

ЮАР – Южно-Африканская Республика.



КОНТАКТНАЯ ИНФОРМАЦИЯ

АО «АК АЛТЫНАЛМАС»

Республика Казахстан, г. Алматы, Медеуский район,
улица Елебекова, д.10, БЦ «VENUS», Блок 2, 050051
(A25M8P5)

Тел: +7 (727) 350 02 00, приемная

Email: info@altynalmas.kz

КОРПОРАТИВНЫЙ СЕКРЕТАРЬ

Умирзакова А.Д.

Тел: +7 (727) 350 02 00

Email: ainur.umirzakova@altynalmas.kz

РЕГИСТРАТОР

АО «Центральный депозитарий ценных бумаг»
Республика Казахстан, 050051, г. Алматы,
мкр. «Самал-1», 28.

Тел.: +7 (727) 262 08 46, 355 47 60 (приемная).

Факс: +7 (727) 262 08 46, 355 47 60, вн. 490, 491.

www.kacd.kz

АУДИТОРЫ

ТОО «ПрайсуотерхаусКуперс»

Республика Казахстан, 050059, г. Алматы,
пр. Аль-Фараби, 34, бизнес-центр AFD,
здание А, 4 этаж

Тел.: +7 (727) 330 32 00

www.pwc.kz