

**АО «ASTEL» (АСТЕЛ)**

**Консолидированная финансовая отчетность**

*За год, закончившийся 31 декабря 2023 года*

# АО «ASTEL» (АСТЕЛ) И ЕГО ДОЧЕРНИЕ КОМПАНИИ

## СОДЕРЖАНИЕ

---

ЗАЯВЛЕНИЕ РУКОВОДСТВА ОБ ОТВЕТСТВЕННОСТИ  
ЗА ПОДГОТОВКУ И УТВЕРЖДЕНИЕ КОНСОЛИДИРОВАННОЙ ФИНАНСОВОЙ ОТЧЕТНОСТИ  
ЗА ГОД, ЗАКОНЧИВШИЙСЯ 31 ДЕКАБРЯ 2023 ГОДА

АУДИТОРСКОЕ ЗАКЛЮЧЕНИЕ НЕЗАВИСИМОГО АУДИТОРА

КОНСОЛИДИРОВАННАЯ ФИНАНСОВАЯ ОТЧЕТНОСТЬ ЗА ГОД, ЗАКОНЧИВШИЙСЯ 31 ДЕКАБРЯ  
2023 ГОДА:

Консолидированный отчет о прибыли или убытке и прочем совокупном доходе	1
Консолидированный отчет о финансовом положении	2
Консолидированный отчет об изменениях в капитале	3
Консолидированный отчет о движении денежных средств	4-5
Примечания к консолидированной финансовой отчетности	6-40



## АУДИТОРСКОЕ ЗАКЛЮЧЕНИЕ НЕЗАВИСИМОГО АУДИТОРА

Акционерам и Совету директоров АО «ASTEL» (АСТЕЛ)

### Мнение

Мы провели аудит консолидированной финансовой отчетности АО «ASTEL» (АСТЕЛ) (далее – «Компания») и его дочерних компаний (далее – «Группа»), состоящей из консолидированного отчета о финансовом положении по состоянию на 31 декабря 2023 года, консолидированного отчета о прибыли или убытке и прочем совокупном доходе, консолидированного отчета об изменениях в капитале и консолидированного отчета о движении денежных средств за год, закончившийся на указанную дату, а также примечаний к консолидированной финансовой отчетности, включая существенную информацию об учетной политике.

По нашему мнению, прилагаемая консолидированная финансовая отчетность отражает достоверно, во всех существенных отношениях консолидированное финансовое положение Группы по состоянию на 31 декабря 2023 года, а также ее консолидированные финансовые результаты и консолидированное движение денежных средств за год, закончившийся на указанную дату в соответствии с Международными стандартами финансовой отчетности (далее – «МСФО»).

### Основание для выражения мнения

Мы провели аудит в соответствии с Международными стандартами аудита (далее – «МСА»). Наша ответственность, согласно указанным стандартам, далее раскрывается в разделе «*Ответственность аудитора за аудит консолидированной финансовой отчетности*» нашего заключения. Мы независимы по отношению к Группе в соответствии с этическими требованиями, применимыми к нашему аудиту консолидированной финансовой отчетности в Республике Казахстан, и нами выполнены прочие этические обязанности в соответствии с этими требованиями. Мы полагаем, что полученные нами аудиторские доказательства являются достаточными и надлежащими, чтобы служить основанием для выражения нашего мнения.

### Ключевой вопрос аудита

Ключевой вопрос аудита – это вопрос, который, согласно нашему профессиональному суждению, явился наиболее значимым для нашего аудита консолидированной финансовой отчетности за текущий период. Этот вопрос был рассмотрен в контексте нашего аудита консолидированной финансовой отчетности в целом и при формировании нашего мнения об этой отчетности, и мы не выражаем отдельного мнения по этому вопросу.

---

**Ключевой вопрос аудита****Как соответствующий ключевой вопрос был рассмотрен в ходе нашего аудита**

---

**Признание выручки**

Существует значительный риск искажения, связанный с признанием и оценкой выручки от предоставления телекоммуникационных услуг. Влияние порядка учёта изменяющихся тарифных схем и многокомпонентных услуг на выручку может быть значительным.

Выбор и применение политик по признанию выручки предполагают использование руководством ряда ключевых суждений и оценок, и, следовательно, выручка может быть искажена вследствие недобросовестных действий или ошибок.

Мы получили понимание процессов и контрольных процедур в отношении признания выручки, рассмотрели дизайн средств внутреннего контроля и протестировали операционную эффективность средств внутреннего контроля за учётом выручки.

Мы рассмотрели биллинговую систему по учету выручки «Биллинг Астел» и рассмотрели контроли за учетом выручки. В рамках тестирования основных ИТ контролей системы «Биллинг Астел» были также проанализированы процессы управления логическим доступом, управления программными изменениями, процедуры резервного копирования, и внедренные средства обеспечения информационной безопасности.

Мы выполнили аналитические процедуры, включая ежемесячный анализ выручки и анализ изменений в ключевых показателях выручки, сравнили данные. Мы сделали детальное тестирование по проверке первичных документов на выборочной основе. Мы также проверили своевременность признания выручки.

Мы проанализировали выбранные и применяемые политики по признанию выручки и раскрытие информации с точки зрения требований МСФО (IFRS) 15 «*Выручка по договорам с покупателями*». Раскрытие информации в отношении учетной политики по признанию выручки включено в (Примечание 3) к консолидированной финансовой отчетности, подробное раскрытие информации о выручке включено в (Примечание 5) к консолидированной финансовой отчетности.

---

## Прочая информация: Годовой отчет Группы

Руководство несет ответственность за прочую информацию, которая включается в Годовой отчет АО «ASTEL» (АСТЕЛ) за год, закончившийся 31 декабря 2023 года и другую информацию, но не включает консолидированную финансовую отчетность и наше аудиторское заключение о ней. Годовой отчет, предположительно, будет нам предоставлен после даты настоящего аудиторского заключения.

Наше мнение о консолидированной финансовой отчетности не распространяется на прочую информацию, и мы не будем предоставлять вывод, выражающий уверенность в какой-либо форме в отношении данной информации.

В связи с проведением нами аудита консолидированной финансовой отчетности наша обязанность заключается в ознакомлении с указанной выше прочей информацией, когда она будет нам предоставлена, и рассмотрении вопроса о том, имеются ли существенные несоответствия между прочей информацией и консолидированной финансовой отчетностью или нашими знаниями, полученными в ходе аудита, и не содержит ли прочая информация иных возможных существенных искажений.

Если при ознакомлении с прочей информацией мы придем к выводу о том, что в ней содержится существенное искажение, мы должны довести это до сведения лиц, отвечающих за корпоративное управление.

## Ответственность руководства и лиц, отвечающих за корпоративное управление, за консолидированную финансовую отчетность

Руководство несет ответственность за подготовку и достоверное представление указанной консолидированной финансовой отчетности в соответствии с МСФО и за систему внутреннего контроля, которую руководство считает необходимой для подготовки консолидированной финансовой отчетности, не содержащей существенных искажений вследствие недобросовестных действий или ошибок.

При подготовке консолидированной финансовой отчетности руководство несет ответственность за оценку способности Группы продолжать непрерывно свою деятельность, за раскрытие в соответствующих случаях сведений, относящихся к непрерывности деятельности, и за составление отчетности на основе допущения о непрерывности деятельности, за исключением случаев, когда руководство намеревается ликвидировать Группу, прекратить ее деятельность или когда у него отсутствует какая-либо иная реальная альтернатива, кроме ликвидации или прекращения деятельности.

Лица, отвечающие за корпоративное управление, несут ответственность за надзор за подготовкой консолидированной финансовой отчетности Группы.

## Ответственность аудитора за аудит консолидированной финансовой отчетности

Наша цель состоит в получении разумной уверенности в том, что консолидированная финансовая отчетность не содержит существенных искажений вследствие недобросовестных действий или ошибок, и в выпуске аудиторского заключения, содержащего наше мнение. Разумная уверенность представляет собой высокую степень уверенности, но не является гарантией того, что аудит, проведенный в соответствии с МСА, всегда выявляет существенные искажения при их наличии. Искажения могут быть результатом недобросовестных действий или ошибок и считаются существенными, если можно обоснованно предположить, что в отдельности или в совокупности они могут повлиять на экономические решения пользователей, принимаемые на основе этой консолидированной финансовой отчетности.

В рамках аудита, проводимого в соответствии с МСА, мы применяем профессиональное суждение и сохраняем профессиональный скептицизм на протяжении всего аудита. Кроме того, мы выполняем следующее:

- выявляем и оцениваем риски существенного искажения консолидированной финансовой отчетности вследствие недобросовестных действий или ошибок; разрабатываем и проводим аудиторские процедуры в ответ на эти риски; получаем аудиторские доказательства, являющиеся достаточными и надлежащими, чтобы служить основанием для выражения нашего мнения. Риск необнаружения существенного искажения в результате недобросовестных действий выше, чем риск обнаружения существенного искажения в результате ошибки, так как недобросовестные действия могут включать сговор, подлог, умышленный пропуск, искаженное представление информации или действия в обход системы внутреннего контроля;

## Ответственность аудитора за аудит консолидированной финансовой отчетности (продолжение)

- получаем понимание системы внутреннего контроля, имеющей значение для аудита, с целью разработки аудиторских процедур, соответствующих обстоятельствам, но не с целью выражения мнения об эффективности системы внутреннего контроля Группы;
- оцениваем надлежащий характер применяемой учетной политики и обоснованность оценочных значений, рассчитанных руководством и соответствующего раскрытия информации;
- делаем вывод о правомерности применения руководством допущения непрерывности деятельности, а на основании полученных аудиторских доказательств – вывод о том, имеется ли существенная неопределенность в связи с событиями или условиями, в результате которых могут возникнуть значительные сомнения в способности Группы продолжать непрерывно свою деятельность. Если мы приходим к выводу о наличии существенной неопределенности, мы должны привлечь внимание в нашем аудиторском заключении к соответствующему раскрытию информации в консолидированной финансовой отчетности или, если такое раскрытие является ненадлежащим, модифицировать наше мнение. Наши выводы основаны на аудиторских доказательствах, полученных до даты нашего аудиторского заключения. Однако будущие события или условия могут привести к тому, что АО «ASTEL» (АСТЕЛ) утратит способность продолжать непрерывно свою деятельность;
- проводим оценку представления консолидированной финансовой отчетности в целом, ее структуры и содержания, включая раскрытие информации, а также того, представляет ли консолидированная финансовая отчетность лежащие в ее основе операции и события так, чтобы было обеспечено их достоверное представление;
- получаем достаточные надлежащие аудиторские доказательства, относящиеся к финансовой информации организаций или деятельности внутри Группы, чтобы выразить мнение о консолидированной финансовой отчетности. Мы отвечаем за руководство, контроль и проведение аудита Группы. Мы остаемся полностью ответственными за наше аудиторское мнение.

Мы осуществляем информационное взаимодействие с лицами, отвечающими за корпоративное управление АО «ASTEL» (АСТЕЛ), доводя до их сведения, помимо прочего, информацию о запланированном объеме и сроках аудита, а также о существенных замечаниях по результатам аудита, в том числе о значительных недостатках системы внутреннего контроля, которые мы выявляем в процессе аудита.

*Grant Thornton LLP*

  
Ержан Досымбеков  
Партнер по заданию/ Генеральный директор  
ТОО «Grant Thornton»



Квалифицированный аудитор Республики Казахстан  
Квалификационное свидетельство №МФ-0000069 от 20 января 2012 года

Государственная лицензия на занятие аудиторской деятельностью на территории Республики Казахстан №18015053, выданная Комитетом внутреннего государственного аудита Министерства финансов Республики Казахстан 3 августа 2018 года.

15 апреля 2024 года  
Республика Казахстан, г. Алматы


**КОНСОЛИДИРОВАННЫЙ ОТЧЕТ О ПРИБЫЛИ ИЛИ УБЫТКЕ И ПРОЧЕМ СОВОКУПНОМ ДОХОДЕ ЗА ГОД, ЗАКОНЧИВШИЙСЯ 31 ДЕКАБРЯ 2023 ГОДА**  
(в тыс. тенге)

	Прим.	2023 год	2022 год
Выручка	5	12,372,134	12,392,946
Себестоимость реализованной продукции	6	(7,063,050)	(7,691,535)
<b>Валовая прибыль</b>		<b>5,309,084</b>	<b>4,701,411</b>
Общие и административные расходы	8	(2,870,106)	(2,610,568)
Расходы по реализации	7	(539,082)	(503,410)
Финансовые доходы, нетто		186,767	129,524
(Убыток) / Доход от курсовой разницы, нетто		(25,081)	121,298
(Начисление) / Восстановление резерва по ожидаемым кредитным убыткам		(28,700)	36,878
Убыток от выбытия дочерних компаний	1	(42,786)	-
Прочие доходы / (расходы), нетто		3,974	(40,456)
<b>ПРИБЫЛЬ ДО РАСХОДОВ ПО КОРПОРАТИВНОМУ ПОДОХОДНОМУ НАЛОГУ</b>		<b>1,994,070</b>	<b>1,834,677</b>
Расходы по корпоративному подоходному налогу	9	(432,440)	(382,375)
<b>ПРИБЫЛЬ ЗА ГОД</b>		<b>1,561,630</b>	<b>1,452,302</b>
<b>Прочий совокупный доход</b>			
<b>Статьи, подлежащие последующей реклассификации в прибыли или убытки:</b>			
Курсовые разницы от пересчета зарубежного подразделения в валюту отчетности		87,175	(1,365)
Прочий совокупный доход / (убыток) за год за вычетом корпоративного подоходного налога		87,175	(1,365)
<b>ИТОГО СОВОКУПНЫЙ ДОХОД ЗА ГОД</b>		<b>1,648,805</b>	<b>1,450,937</b>
Прибыль / (убыток), относящаяся к:			
Акционерам материнской компании		1,561,061	1,452,907
Неконтролирующим долям		569	(605)
		<b>1,561,630</b>	<b>1,452,302</b>
Итого совокупный доход, относящийся к:			
Акционерам материнской компании		1,648,805	1,451,719
Неконтролирующим долям		-	(782)
		<b>1,648,805</b>	<b>1,450,937</b>
<b>Прибыль на акцию</b>			
Базовая в отношении чистой прибыли за год, относящаяся к держателям простых акций, в тенге	10	6,907.35	6,428.79
Разводненная в отношении чистой прибыли за год, относящаяся к держателям простых акций, в тенге	10	6,700.12	6,235.92

Примечания на стр. 6-40 являются неотъемлемой частью данной консолидированной финансовой отчетности.

От имени руководства Группы:

  
Бреусов В.Е.  
Президент

  
Пак Л.В.  
Финансовый директор

  
Хан О.В.  
Главный бухгалтер

15 апреля 2024 года





АО «ASTEЛ» (АСТЕЛ)


КОНСОЛИДИРОВАННЫЙ ОТЧЕТ О ФИНАНСОВОМ ПОЛОЖЕНИИ  
ПО СОСТОЯНИЮ НА 31 ДЕКАБРЯ 2023 ГОДА  
(в тыс. тенге)

	Прим.	31 декабря 2023 года	31 декабря 2022 года
<b>АКТИВЫ</b>			
<b>ДОЛГОСРОЧНЫЕ АКТИВЫ:</b>			
Основные средства	11	3,048,459	3,293,170
Нематериальные активы		226,492	198,392
Авансы выданные	14	62,758	26,896
<b>Итого долгосрочные активы</b>		<b>3,337,709</b>	<b>3,518,458</b>
<b>ТЕКУЩИЕ АКТИВЫ:</b>			
Товарно-материальные запасы	12	722,545	616,703
Торговая дебиторская задолженность	13	3,712,898	3,725,156
Авансы выданные	14	310,542	138,610
Предоплата по корпоративному подоходному налогу		4,528	23,850
Прочие текущие активы	15	151,667	161,961
Денежные средства и их эквиваленты	16	3,105,468	1,883,464
<b>Итого текущие активы</b>		<b>8,007,648</b>	<b>6,549,744</b>
<b>ИТОГО АКТИВЫ</b>		<b>11,345,357</b>	<b>10,068,202</b>
<b>КАПИТАЛ И ОБЯЗАТЕЛЬСТВА</b>			
<b>КАПИТАЛ:</b>			
Акционерный капитал	17	326,474	326,474
Резервы		11,269	(20,133)
Нераспределенная прибыль		8,579,677	7,979,635
<b>Капитал акционеров материнской компании</b>		<b>8,917,420</b>	<b>8,285,976</b>
Неконтролирующие доли		-	(1,374)
<b>Итого капитал</b>		<b>8,917,420</b>	<b>8,284,602</b>
<b>ДОЛГОСРОЧНЫЕ ОБЯЗАТЕЛЬСТВА:</b>			
Отложенные налоговые обязательства		301,289	320,988
<b>Итого долгосрочные обязательства</b>		<b>301,289</b>	<b>320,988</b>
<b>ТЕКУЩИЕ ОБЯЗАТЕЛЬСТВА:</b>			
Торговая кредиторская задолженность	18	501,440	461,757
Прочие налоги к уплате	19	305,383	357,869
Обязательства по дивидендам	17	956,657	-
Прочая кредиторская задолженность	20	363,168	642,986
<b>Итого текущие обязательства</b>		<b>2,126,648</b>	<b>1,462,612</b>
<b>ИТОГО ОБЯЗАТЕЛЬСТВА</b>		<b>2,427,937</b>	<b>1,783,600</b>
<b>ИТОГО КАПИТАЛ И ОБЯЗАТЕЛЬСТВА</b>		<b>11,345,357</b>	<b>10,068,202</b>

Примечания на стр. 6-40 являются неотъемлемой частью данной консолидированной финансовой отчетности.

От имени руководства Группы:

  
Бреусов В.Е.  
Президент

  
Пак Л.В.  
Финансовый директор

  
Хан О.В.  
Главный бухгалтер

15 апреля 2024 года



АО «ASTEL» (АСТЕЛ)


**КОНСОЛИДИРОВАННЫЙ ОТЧЕТ ОБ ИЗМЕНЕНИЯХ В КАПИТАЛЕ  
ЗА ГОД, ЗАКОНЧИВШИЙСЯ 31 ДЕКАБРЯ 2023 ГОДА**  
(в тыс. тенге)

	Прим.	Акционерный капитал	Резерв курсовых разниц	Прочие резервы	Нераспределенная прибыль	Капитал акционеров материнской компании	Неконтролирующие доли	Итого Капитал
На 1 января 2022 года		326,474	(30,214)	11,269	8,992,705	9,300,234	(592)	9,299,642
Прибыль за год		-	-	-	1,452,907	1,452,907	(605)	1,452,302
Прочий совокупный убыток за год		-	(1,188)	-	-	(1,188)	(177)	(1,365)
Итого совокупный (убыток)/доход за год		-	(1,188)	-	1,452,907	1,451,719	(782)	1,450,937
Дивиденды объявленные	17	-	-	-	(2,630,925)	(2,630,925)	-	(2,630,925)
Чистый эффект от операций с акционерами	21	-	-	-	164,948	164,948	-	164,948
На 31 декабря 2022 года		326,474	(31,402)	11,269	7,979,635	8,285,976	(1,374)	8,284,602
Прибыль за год		-	-	-	1,561,061	1,561,061	569	1,561,630
Прочий совокупный убыток за год		-	87,175	-	-	87,175	-	87,175
Итого совокупный доход за год		-	87,175	-	1,561,061	1,648,236	569	1,648,805
Выбытие дочерних компаний		-	(55,773)	-	54,968	(805)	805	-
Дивиденды объявленные	17	-	-	-	(1,015,987)	(1,015,987)	-	(1,015,987)
На 31 декабря 2023 года		326,474	-	11,269	8,579,677	8,917,420	-	8,917,420

Примечания на стр. 6-40 являются неотъемлемой частью данной консолидированной финансовой отчетности.

От имени руководства Группы:

  
Бреусов В.Е.  
Президент

  
Пак Л.В.  
Финансовый директор

  
Хан О.В.  
Главный бухгалтер



15 апреля 2024 года

АО «ASTEL» (АСТЕЛ)

КОНСОЛИДИРОВАННЫЙ ОТЧЕТ О ДВИЖЕНИИ ДЕНЕЖНЫХ СРЕДСТВ  
ЗА ГОД, ЗАКОНЧИВШИЙСЯ 31 ДЕКАБРЯ 2023 ГОДА  
(в тыс. тенге)

	Прим.	2023 год	2022 год
<b>ОПЕРАЦИОННАЯ ДЕЯТЕЛЬНОСТЬ:</b>			
Прибыль до расходов по корпоративному подоходному налогу		1,994,070	1,834,677
Корректировки:			
Износ и амортизация	6, 8	789,389	1,004,696
Финансовые доходы, нетто		(186,767)	(129,524)
Начисление /(Восстановление) резерва по ожидаемым кредитным убыткам	13,16	28,700	(36,452)
(Восстановление)/Начисление резерва по приведению к чистой стоимости реализации устаревших и неликвидных запасов	12	(11,597)	28,411
Прибыль от продажи основных средств и нематериальных активов		(10,746)	(5,200)
Убыток от выбытия дочерних компаний	1	42,786	-
Нереализованный чистый убыток /(доход) от курсовых разниц		25,174	(121,296)
<b>Движение денежных средств от операционной деятельности до изменений в оборотном капитале</b>		<b>2,671,009</b>	<b>2,575,312</b>
Изменения оборотного капитала:			
Изменения товарно-материальных запасов		(235,872)	(207,912)
Изменения торговой дебиторской задолженности		51,963	(444,661)
Изменения авансов выданных		(207,794)	(2,047)
Изменения прочих текущих активов		10,358	21,597
Изменения торговой кредиторской задолженности		36,866	264
Изменения прочих налогов к уплате		(52,438)	114,937
Изменения прочей кредиторской задолженности и начисленных обязательств		(279,818)	311,457
<b>Денежные средства, полученные от операционной деятельности</b>		<b>1,994,274</b>	<b>2,368,947</b>
Уплаченный корпоративный подоходный налог		(432,865)	(232,820)
Проценты полученные		186,767	129,524
<b>Чистые денежные средства, полученные от операционной деятельности</b>		<b>1,748,176</b>	<b>2,265,651</b>
<b>ИНВЕСТИЦИОННАЯ ДЕЯТЕЛЬНОСТЬ:</b>			
Приобретение основных средств и нематериальных активов		(489,489)	(403,893)
Поступление от продажи основных средств		69,082	18,487
Поступление от продажи дочерних компаний	1	65,402	-
Выбытие дочерних компаний	1	(108,188)	-
<b>Чистые денежные средства, использованные в инвестиционной деятельности</b>		<b>(463,193)</b>	<b>(385,406)</b>

АО «ASTEL» (АСТЕЛ)

КОНСОЛИДИРОВАННЫЙ ОТЧЕТ О ДВИЖЕНИИ ДЕНЕЖНЫХ СРЕДСТВ  
ЗА ГОД, ЗАКОНЧИВШИЙСЯ 31 ДЕКАБРЯ 2023 ГОДА (ПРОДОЛЖЕНИЕ)  
(в тыс. тенге)

	Прим.	2023 год	2022 год
<b>ФИНАНСОВАЯ ДЕЯТЕЛЬНОСТЬ:</b>			
Погашение банковских займов	22	(195,000)	(849,000)
Поступления от банковских займов	22	195,000	849,000
Дивиденды выплаченные	17	(59,330)	(2,630,925)
Выдача займов акционерам	21	-	(432,990)
Поступления от погашения займов акционерам	21	-	597,938
<b>Чистые денежные средства, использованные в финансовой деятельности</b>		<b>(59,330)</b>	<b>(2,465,977)</b>
<b>ЧИСТОЕ УВЕЛИЧЕНИЕ/ (УМЕНЬШЕНИЕ) ДЕНЕЖНЫХ СРЕДСТВ И ИХ ЭКВИВАЛЕНТОВ</b>			
<b>ДЕНЕЖНЫЕ СРЕДСТВА И ИХ ЭКВИВАЛЕНТЫ на начало года</b>		1,225,653	(585,732)
Изменение резервов по ожидаемым кредитным убыткам по денежным средствам и их эквивалентам	16	1,883,464	2,353,219
Эффект изменений валютного курса	16	(63)	426
		(3,586)	115,551
<b>ДЕНЕЖНЫЕ СРЕДСТВА И ИХ ЭКВИВАЛЕНТЫ на конец года</b>	16	<b>3,105,468</b>	<b>1,883,464</b>

Примечания на стр. 6-40 являются неотъемлемой частью данной консолидированной финансовой отчетности.

От имени руководства Группы:

Бреусов В.Е.  
Президент

Пак Л.В.  
Финансовый директор

Хан О.В.  
Главный бухгалтер

15 апреля 2024 года



**ПРИМЕЧАНИЯ К КОНСОЛИДИРОВАННОЙ ФИНАНСОВОЙ ОТЧЕТНОСТИ  
ЗА ГОД, ЗАКОНЧИВШИЙСЯ 31 ДЕКАБРЯ 2023 ГОДА  
(в тыс. тенге)**

**1. ОБЩАЯ ИНФОРМАЦИЯ**

АО «ASTEL» (АСТЕЛ) (далее - «ASTEL» или «Компания») было зарегистрировано в 1997 году в соответствии с законодательством Республики Казахстан. Основной деятельностью АО «ASTEL» (АСТЕЛ) и его дочерних компаний (далее – «Группа») является предоставление услуг связи, включая местную и междугороднюю телефонию, передачу данных и доступ к сети интернет.

Головной офис Группы расположен по адресу: 050004, Республика Казахстан, г. Алматы, ул. Маметовой 67Б. Информация об акционерах Группы по состоянию на 31 декабря 2023 и 2022 годов раскрыта в Примечании 16.

Деятельность Группы осуществляется, в основном, на территории Республики Казахстан. По состоянию на 31 декабря 2023 и 2022 годов Компания имела 18 региональных департаментов в Республике Казахстан, а также следующие дочерние компании:

Дочерние компании	Местоположение	Доля владения на 31 декабря		Вид деятельности
		2023 года	2022 года	
ООО «АСТЕЛ»	Республика Таджикистан	-	51%	Предоставление услуг связи
ООО «АСТЕЛ»	Российская Федерация	-	100%	Услуги аренды, продажа телекоммуникационного оборудования
ОсОО «ЮМН»	Кыргызская Республика	-	100%	Предоставление услуг связи

26 октября 2017 года Совет директоров одобрил решение о ликвидации ОсОО «ЮМН». По состоянию на 31 декабря 2023 года процесс ликвидации ОсОО «ЮМН» был завершён.

В соответствии с решением Совета директоров от 13 сентября 2023 года, принадлежащие Компании 51% доли в ООО «АСТЕЛ» в Республике Таджикистан были безвозмездно переданы гражданину Республики Таджикистан Курбанову Р.Р.

В соответствии с решением Совета директоров от 15 декабря 2023 года 100% доля в уставном капитале ООО «АСТЕЛ» в Российской Федерации была продана ТОО «KAZOPTICLINK», третьей стороне, по цене 13,500,000 российских рублей (эквивалентно 65,402 тыс. тенге).

Ниже предоставлены результаты от выбытия дочерних компаний за год, закончившийся 31 декабря 2023 года:

	ООО «АСТЕЛ» (Республика Таджикистан)	ООО «АСТЕЛ» (Российская Федерация)	<b>Итого</b>
Вознаграждение полученное	-	65,402	<b>65,402</b>
Чистые активы дочерних компаний на дату выбытия	(13,428)	(94,760)	<b>(108,188)</b>
<b>Убыток от выбытия дочерних компаний</b>	<b>(13,428)</b>	<b>(29,358)</b>	<b>(42,786)</b>

**ПРИМЕЧАНИЯ К КОНСОЛИДИРОВАННОЙ ФИНАНСОВОЙ ОТЧЕТНОСТИ  
ЗА ГОД, ЗАКОНЧИВШИЙСЯ 31 ДЕКАБРЯ 2023 ГОДА (ПРОДОЛЖЕНИЕ)**  
*(в тыс. тенге)*

---

**1. ОБЩАЯ ИНФОРМАЦИЯ (ПРОДОЛЖЕНИЕ)**

Группа имеет государственные лицензии на территории Республики Казахстан на предоставление следующих основных видов услуг:

- Государственная лицензия на предоставление услуг междугородной и международной телефонной связи №000787 от 3 марта 2005 года;
- Государственная лицензия на занятие разработкой и реализацией средств криптографической защиты информации СК №132 от 27 сентября 2012 года;
- Государственная лицензия на занятие разработкой, производством, ремонтом и реализацией специальных технических средств, предназначенных для проведения оперативно-розыскных мероприятий №15018055 от 14 октября 2015 года;
- Государственная лицензия на занятие строительно-монтажными работами №010854 от 11 марта 2019 года;
- Государственная лицензия на оказание услуг по выявлению технических каналов утечки информации и специальных технических средств, предназначенных для проведения оперативно-розыскных мероприятий №086 от 27 августа 2020 года.

По состоянию на 31 декабря 2023 и 2022 годов количество работников Группы составило 377 и 380 человек, соответственно.

**2. НОВЫЕ И ПЕРЕСМОТРЕННЫЕ МЕЖДУНАРОДНЫЕ СТАНДАРТЫ ФИНАНСОВОЙ ОТЧЕТНОСТИ**

**Новые стандарты, разъяснения и поправки к действующим стандартам и разъяснениям, впервые примененные Группой**

Учетная политика, принятая при составлении консолидированной финансовой отчетности, соответствует политике, применявшейся при составлении консолидированной финансовой отчетности Группы за год, закончившийся 31 декабря 2022 года, за исключением принятых новых стандартов, вступивших в силу с 1 января 2023 года. Группа не применяла досрочно какие-либо другие стандарты, разъяснения или поправки, которые были выпущены, но еще не вступили в силу. В текущем году Группа применила ряд поправок к стандартам бухгалтерского учета по Международным стандартам финансовой отчетности (далее – «МСФО»), выпущенным Советом по международным стандартам учета (IASB), которые в обязательном порядке вступают в силу в течение отчетного периода, начинающегося 1 января 2023 года или после этой даты. Их применение не оказало существенного влияния на раскрытия информации или на суммы, указанные в настоящей консолидированной финансовой отчетности.

- МСФО (IFRS) 17 *«Договоры страхования»*
- Поправки к МСФО (IAS) 1 — *«Классификация обязательств как краткосрочных или долгосрочных»*
- Поправка к МСФО (IAS) 8 — *«Определение бухгалтерской оценки»*
- Поправка к МСФО (IAS) 1 — *«Применение суждения о существенности к раскрытию информации об учетной политике»*
- Поправки к МСФО (IAS) 12 — *«Отложенный налог, связанный с активами и обязательствами, которые возникают в результате одной операции»*

Данные поправки не оказали существенного влияния на раскрытия или суммы, отраженные в данной консолидированной финансовой отчетности.

**ПРИМЕЧАНИЯ К КОНСОЛИДИРОВАННОЙ ФИНАНСОВОЙ ОТЧЕТНОСТИ  
ЗА ГОД, ЗАКОНЧИВШИЙСЯ 31 ДЕКАБРЯ 2023 ГОДА (ПРОДОЛЖЕНИЕ)**  
(в тыс. тенге)

---

**2. НОВЫЕ И ПЕРЕСМОТРЕННЫЕ МЕЖДУНАРОДНЫЕ СТАНДАРТЫ ФИНАНСОВОЙ ОТЧЕТНОСТИ (ПРОДОЛЖЕНИЕ)**

**Новые и пересмотренные МСФО, выпущенные, но еще не вступившую силу**

На дату утверждения данной консолидированной финансовой отчетности Группа не применяла следующие новые и пересмотренные МСФО, которые были выпущены, но еще не вступили в силу:

Поправки к МСФО (IAS) 1 – «Долгосрочные обязательства с ковенантами»

Поправки к МСФО (IFRS) 16 – «Обязательство по аренде в рамках операции продажи с обратной арендой»

Поправки к МСФО (IAS) 7 и МСФО (IFRS) 7 – «Соглашения о финансировании поставщиков»

Руководство не ожидает, что принятие перечисленных выше стандартов окажет существенное влияние на консолидированную финансовую отчетность Группы в будущих периодах.

**3. СУЩЕСТВЕННАЯ ИНФОРМАЦИЯ ОБ УЧЕТНОЙ ПОЛИТИКЕ**

**Принцип соответствия**

Данная консолидированная финансовая отчетность Группы была подготовлена в соответствии с Международными стандартами финансовой отчетности (далее – «МСФО»).

**Принципы подготовки консолидированной финансовой отчетности**

Данная консолидированная финансовая отчетность была подготовлена в соответствии с принципами учета по исторической стоимости. Историческая стоимость обычно определяется на основе справедливой стоимости вознаграждения, переданного в обмен на товары или услуги. Справедливая стоимость отражает цену, которая была бы получена при продаже актива или уплачена при передаче обязательства в рамках обычной сделки между участниками рынка на дату оценки, независимо от того, является ли такая цена непосредственно наблюдаемой или полученной расчетным путем с использованием другой методики оценки. При оценке справедливой стоимости актива или обязательства Группа учитывает характеристики актива или обязательства, если участники рынка учитывали бы такие характеристики при формировании цены актива или обязательства на дату оценки. Для проведения оценки по справедливой стоимости и/или раскрытия информации в отношении оценки справедливой стоимости, справедливая стоимость в данной консолидированной финансовой отчетности определяется вышеуказанным способом, за исключением сделок лизинговых операций, относящихся к сфере применения МСФО (IFRS) 16 «Обязательство по аренде в рамках операции продажи с обратной арендой», а также оценок, сравнимых со справедливой стоимостью, но при этом не являющихся справедливой стоимостью, как, например, чистая стоимость возможной реализации в МСБУ (IAS) 2 «Запасы» или ценность использования в МСБУ (IAS) 36 «Обесценение активов».

Кроме того, для целей подготовки финансовой отчетности, оценка справедливой стоимости классифицируется на основании иерархии справедливой стоимости (Уровень 1, 2 или 3). Уровни соответствуют возможности прямого определения справедливой стоимости на основе рыночных данных и отражают значимость исходных данных, использованных при оценке справедливой стоимости в целом:

- уровень 1 – котированные цены (без корректировок) на такие же активы и обязательства на активных рынках, которые предприятие может наблюдать на дату оценки;
- уровень 2 – исходные данные, не соответствующие уровню 1, но наблюдаемые для актива или обязательства напрямую либо косвенно; и
- уровень 3 – ненаблюдаемые исходные данные по активу или обязательству.

**Принцип непрерывности деятельности**

На момент утверждения настоящей консолидированной финансовой отчетности руководство Группы обоснованно полагает, что Группа обладает необходимыми ресурсами для продолжения операционной деятельности в обозримом будущем. Таким образом, представленная консолидированная финансовая отчетность составлена на основе допущения о непрерывности деятельности. Это предполагает реализацию активов и погашение обязательств в ходе ее обычной хозяйственной деятельности в обозримом будущем.

**ПРИМЕЧАНИЯ К КОНСОЛИДИРОВАННОЙ ФИНАНСОВОЙ ОТЧЕТНОСТИ  
ЗА ГОД, ЗАКОНЧИВШИЙСЯ 31 ДЕКАБРЯ 2023 ГОДА (ПРОДОЛЖЕНИЕ)**  
*(в тыс. тенге)*

---

**3. СУЩЕСТВЕННАЯ ИНФОРМАЦИЯ ОБ УЧЕТНОЙ ПОЛИТИКЕ (ПРОДОЛЖЕНИЕ)**

**Принципы консолидации**

Консолидированная финансовая отчетность включает финансовые отчетности Компании и компаний, контролируемых Группой (дочерние компании). Предприятие считается контролируемым в случае, если Компания:

- обладает властными полномочиями над организацией;
- несет риски/обладает правами на переменные результаты деятельности организации; и
- может использовать властные полномочия для влияния на переменные результаты.

Компания заново оценивает наличие или отсутствие контроля, если факты и обстоятельства указывают на изменение одного или нескольких элементов контроля.

Дочерние компании консолидируются с даты перехода контроля к Компании и перестают консолидироваться с момента потери Компанией контроля над ними. В частности, доходы и расходы дочерних компаний, приобретенных или проданных в течение года, включаются в отчет о прибыли или убытке и прочем совокупном доходе с даты получения до даты прекращения контроля.

Прибыль или убыток и каждый компонент прочего совокупного дохода распределяются между акционерами Группы и неконтролирующими долями. Общий совокупный доход дочерней компании распределяется между акционерами Группы и неконтролирующими долями, даже если это ведет к возникновению отрицательного остатка по неконтролирующим долям.

При необходимости в финансовую отчетность дочерних компаний вносятся корректировки для приведения используемых ими принципов учетной политики в соответствие с принципами учетной политики Группы.

Все активы и обязательства, капитал, прибыли и убытки и потоки денежных средств между предприятиями Группы от сделок между ними при консолидации исключаются.

**Функциональная валюта и пересчет иностранной валюты**

Консолидированная финансовая отчетность представлена в казахстанских тенге (далее – «тенге») с округлением до ближайшего целого значения тысячах тенге. Функциональной валютой Компании является тенге, дочерней компании, расположенной на территории Российской Федерации, является российский рубль, в Республике Таджикистан – таджикский сомони, в Кыргызской Республике – кыргызский сом.

При подготовке консолидированной финансовой отчетности каждой компании Группы, сделки в иностранных валютах, отличающихся от функциональной валюты, отражаются по курсу на дату совершения сделки. Денежные статьи, выраженные в иностранных валютах, пересчитываются по соответствующему валютному курсу на дату составления консолидированной финансовой отчетности. Неденежные статьи, учитываемые в иностранной валюте и оцениваемые по справедливой стоимости, подлежат пересчету по обменным курсам, действовавшим на дату определения справедливой стоимости.



**ПРИМЕЧАНИЯ К КОНСОЛИДИРОВАННОЙ ФИНАНСОВОЙ ОТЧЕТНОСТИ  
ЗА ГОД, ЗАКОНЧИВШИЙСЯ 31 ДЕКАБРЯ 2023 ГОДА (ПРОДОЛЖЕНИЕ)**  
(в тыс. тенге)

### 3. СУЩЕСТВЕННАЯ ИНФОРМАЦИЯ ОБ УЧЕТНОЙ ПОЛИТИКЕ (ПРОДОЛЖЕНИЕ)

#### Функциональная валюта и пересчет иностранной валюты (продолжение)

Неденежные статьи, отраженные по исторической стоимости, выраженной в иностранной валюте, не пересчитываются. Курсовые разницы по денежным статьям, возникающие в результате изменения курсов валют, отражаются в прибыли или убытке и прочем совокупном доходе в периоде их возникновения.

Для целей представления консолидированной финансовой отчетности активы и обязательства, относящиеся к зарубежной деятельности Группы, пересчитаны в тенге по курсу, действовавшему на отчетную дату. Статьи доходов и расходов пересчитываются по средним обменным курсам за период. Возникшие курсовые разницы признаются в прочем совокупном доходе в составе капитала (при этом они надлежащим образом распределяются на неконтролирующие доли владения).

Следующие обменные курсы по основным валютам к тенге, установленные на Казахстанской фондовой бирже (далее – «КФБ»), используются Группой при составлении консолидированной финансовой отчетности:

Валюта	31 декабря 2023 года, тенге	31 декабря 2022 года, тенге
Фунт стерлингов	577.47	556.57
Евро	502.24	492.86
Доллар США	454.56	462.65
Таджикский сомони	41.70	45.49
Кыргызский сом	5.10	5.40
Российский рубль	5.06	6.43

#### Неконтролирующие доли владения

Неконтролирующие доли владения представляют собой доли участия в капитале дочерней компании, не относимые прямо или косвенно на Акционера материнской компании. Неконтролирующие доли владения представляются в консолидированном отчете о прибыли или убытке и прочем совокупном доходе отдельно, а в консолидированном отчете о финансовом положении - в составе собственного капитала, отдельно от акционерного капитала материнской компании.

#### Признание выручки

Группа признает в качестве выручки цену операции. Цена операции – это сумма возмещения, право на которое организация ожидает получить в обмен на передачу обещанных товаров покупателю, исключая суммы, полученные от имени третьих сторон (например, налог на добавленную стоимость).

Группа, при признании выручки, осуществляет следующие шаги:

- идентификация договора с потребителем;
- идентификация обязательства, подлежащего исполнению в рамках договора;
- определение цены сделки;
- распределение цены сделки между обязанностями, подлежащими исполнению;
- признание выручки в момент (или по мере) исполнения обязанности, подлежащей исполнению.

### **3. СУЩЕСТВЕННАЯ ИНФОРМАЦИЯ ОБ УЧЕТНОЙ ПОЛИТИКЕ (ПРОДОЛЖЕНИЕ)**

#### **Признание выручки (продолжение)**

Возмещение, обещанное по договору с покупателем, может включать в себя фиксированные и/или переменные суммы. Если возмещение, обещанное по договору, включает в себя переменную сумму, Группа оценивает сумму возмещения, право на которое она получит в обмен на передачу обещанных товаров покупателю. Сумма возмещения может варьироваться ввиду скидок, возврата средств, стимулов, бонусов за результаты, штрафов или других аналогичных статей. Обещанное возмещение также варьируется, если право Группы на возмещение зависит от наступления или не наступления будущего события

Выручка Группы состоит из а) предоставления услуг по мобильной местной, междугородней и международной связи, которые включают: (i) плату за использование телефонных услуг, которая меняется в зависимости от расстояния и продолжительности телефонного звонка, (ii) месячную абонентскую плату и (iii) предоставление доступа в Интернет и услуг передачи данных, а также (б) услуги по предоставлению спутниковой емкости, (в) реализации и инсталляции оборудования и (г) прочих услуг.

Группа отражает выручку от предоставления услуг следующим образом:

- выручка от предоставления местной, междугородней и международной связи признается в течение периода времени, в котором соответствующие услуги были оказаны;
- помесечная абонентская плата по прочим услугам связи (передача данных, IP порт и другие) отражаются в том месяце, в течение которого были оказаны услуги связи потребителям;
- выручка от предоставления доступа к сети Интернет, а также услуг передачи данных признается в течение периода времени, когда услуги оказаны потребителям;
- выручка от предоставления спутниковой емкости признается равномерно в течение срока договора;
- выручка от реализации и инсталляции оборудования конечному потребителю признается в определенный момент времени, когда оборудование предоставлено потребителю, и все существенные риски владения переданы потребителю;
- выручка от предоставления прочих услуг признается в течение периода времени по мере предоставления этих услуг потребителям.

По всем финансовым инструментам, оцениваемым по амортизированной стоимости процентный доход признаётся с использованием метода эффективной процентной ставки. Эффективная процентная ставка – это ставка, которая точно дисконтирует ожидаемые будущие выплаты или поступления денежных средств на протяжении предполагаемого срока использования финансового инструмента или, если это уместно, менее продолжительного периода до чистой балансовой стоимости финансового актива или обязательства. Процентный доход включается в состав финансового дохода в консолидированном отчёте о прибыли или убытке и прочем совокупном доходе.

#### **Активы по договору**

Актив по договору является правом организации на получение возмещения в обмен на товары или услуги, переданные покупателю. Если Группа передает товары или услуги покупателю до того, как покупатель выплатит возмещение, или до того момента, когда возмещение становится подлежащим выплате, то в отношении полученного возмещения, являющегося условным, признается актив по договору.

#### **Обязательства по договору**

Обязательство по договору признается, если платеж получен или должен быть оплачен (в зависимости от того, что наступит раньше) от клиента до того, как Группа передаст соответствующие товары или услуги. Обязательства по договору признаются как выручка, когда Группа выполняет свои обязательства по договору (т.е. передает контроль над соответствующими товарами или услугами клиенту).

**ПРИМЕЧАНИЯ К КОНСОЛИДИРОВАННОЙ ФИНАНСОВОЙ ОТЧЕТНОСТИ  
ЗА ГОД, ЗАКОНЧИВШИЙСЯ 31 ДЕКАБРЯ 2023 ГОДА (ПРОДОЛЖЕНИЕ)**  
*(в тыс. тенге)*

---

**3. СУЩЕСТВЕННАЯ ИНФОРМАЦИЯ ОБ УЧЕТНОЙ ПОЛИТИКЕ (ПРОДОЛЖЕНИЕ)**

**Пенсионные обязательства**

В соответствии с законодательством Республики Казахстан взносы в пенсионный фонд удерживаются из заработной платы работников и включаются в общие расходы по заработной плате в прибыли или убытке и прочем совокупном доходе в размере до 10% от суммы дохода работника в 2023 и 2022 годах.

**Признание расходов**

Расходы признаются по мере их понесения и отражаются в консолидированном отчёте о совокупном доходе в том периоде, к которому они относятся на основе принципа начисления.

*Расходы по подключению абонентов*

Группа отражает отсрочку расходов, связанных с предоставлением услуг по активации доступа, относящихся к соответствующим доходам будущих периодов в течение ожидаемого периода взаимоотношений с клиентом.

**Корпоративный подоходный налог**

Расходы по корпоративному подоходному налогу включают текущий и отложенный налог.

*Текущий налог*

Сумма текущего налога определяется исходя из величины налогооблагаемой прибыли за год. Налогооблагаемая прибыль отличается от прибыли, отраженной в консолидированном отчете о прибыли или убытке, поскольку не включает статьи доходов или расходов, подлежащих налогообложению или вычету для целей налогообложения в другие годы, а также исключает не подлежащие налогообложению или вычету для целей налогообложения статьи. Обязательства по текущему корпоративному подоходному налогу рассчитываются с использованием ставок налогообложения, введенных законодательством в действие до окончания отчетного периода.

Резерв признается в отношении таких аспектов, в отношении налогообложения по которым существует неопределенность, но будущий отток денежных средств в пользу налоговых органов считается вероятным. Оценка резерва производится по наилучшей оценке суммы, которая, как считается, будет подлежать выплате. Оценка основывается на суждении специалистов в области налогообложения в рамках Группы, подкрепленном предыдущим опытом в отношении такой деятельности и, в определенных случаях, на основании независимой консультации специалистов в области налогообложения.

*Отложенный корпоративный подоходный налог*

Отложенный корпоративный подоходный налог признается в отношении временных разниц между балансовой стоимостью активов и обязательств, отраженных в консолидированной финансовой отчетности, и соответствующими данными налогового учета, используемыми при расчете налогооблагаемой прибыли. Отложенные налоговые обязательства обычно отражаются в отношении всех временных разниц, увеличивающих налогооблагаемую прибыль, а отложенные налоговые требования отражаются с учетом вероятности наличия в будущем налогооблагаемой прибыли для зачета соответствующих отложенных налоговых активов. Налоговые активы и обязательства не отражаются в финансовой отчетности, если временные разницы возникают вследствие первоначального признания активов и обязательств в рамках сделок (кроме сделок по объединению бизнеса), которые не влияют ни на налогооблагаемую, ни на бухгалтерскую прибыль. Кроме того, отложенные налоговые обязательства не отражаются в финансовой отчетности, если временные разницы возникают в результате первоначального признания гудвила.

### **3. СУЩЕСТВЕННАЯ ИНФОРМАЦИЯ ОБ УЧЕТНОЙ ПОЛИТИКЕ (ПРОДОЛЖЕНИЕ)**

#### **Корпоративный подоходный налог (продолжение)**

##### *Отложенный корпоративный подоходный налог (продолжение)*

Отложенные налоговые обязательства отражаются с учетом налогооблагаемых временных разниц, относящихся к дочерним компаниям, ассоциированным организациям, а также долям в совместных предприятиях, за исключением случаев, когда Группа имеет возможность контролировать сроки восстановления временной разницы и существует высокая вероятность того, что данная разница не будет возвращена в обозримом будущем. Отложенные налоговые активы, возникающие в результате вычитаемых временных разниц, относящихся к таким инвестициям и долям участия, признаются при условии высокой вероятности получения в будущем налогооблагаемой прибыли, достаточной для использования вычитаемых временных разниц, и ожидания того, что они будут реализованы в обозримом будущем.

Балансовая стоимость отложенных налоговых активов пересматривается на каждую отчетную дату и уменьшается, если вероятность получения в будущем налогооблагаемой прибыли, достаточной для полного или частичного возмещения этих активов, более не является высокой.

Отложенные налоги учитываются по налоговым ставкам, применение которых ожидается в течение периода выбытия активов или погашения обязательств согласно налоговому законодательству и по налоговым ставкам, которые были введены в действие или в основном введены на отчетную дату.

Оценка отложенных налоговых обязательств и активов отражает налоговые последствия намерений Группы (по состоянию на отчетную дату) в отношении способов возмещения или погашения балансовой стоимости активов и обязательств.

##### *Текущий и отложенный корпоративный подоходный налог за год*

Текущий корпоративный подоходный налог и отложенный корпоративный подоходный налог признаются в прибыли или убытке, кроме случаев, когда они относятся к статьям, напрямую отражаемым в составе прочего совокупного дохода или собственного капитала. В этом случае текущие и отложенные налоги также признаются в прочем совокупном доходе или напрямую в капитале соответственно.

#### **Прибыль на акцию**

Базовая и разводненная прибыль на акцию рассчитывается делением чистой прибыли, относящейся к акционерам Группы за период, на средневзвешенное количество выпущенных простых акций.

#### **Основные средства**

##### *(а) Основные средства*

Основные средства представлены по первоначальной стоимости за вычетом накопленного износа и накопленных убытков от обесценения. Стоимость основных средств, построенных самой Группой, включает стоимость материалов, и соответствующую часть производственных накладных расходов.

В том случае, когда основные средства включают существенные компоненты с различными сроками полезного использования, они отражаются как отдельные объекты учета.

**ПРИМЕЧАНИЯ К КОНСОЛИДИРОВАННОЙ ФИНАНСОВОЙ ОТЧЕТНОСТИ  
ЗА ГОД, ЗАКОНЧИВШИЙСЯ 31 ДЕКАБРЯ 2023 ГОДА (ПРОДОЛЖЕНИЕ)**  
(в тыс. тенге)

---

### 3. СУЩЕСТВЕННАЯ ИНФОРМАЦИЯ ОБ УЧЕТНОЙ ПОЛИТИКЕ (ПРОДОЛЖЕНИЕ)

#### Основные средства (продолжение)

Активы, приобретенные с отсрочкой платежа на период, превышающий обычные условия кредитования, признаются как основные средства по цене в эквиваленте денежных средств на дату признания, либо по справедливой стоимости встречного предоставления, переданного для приобретения актива на момент его приобретения. Разница между стоимостью приобретения и общей суммой платежа признается как финансовые расходы за период кредитования, если только такие расходы не признаются в балансовой стоимости объекта основных средств в соответствии с учетной политикой в отношении займов и затрат по займам.

Объект основных средств списывается при продаже или, когда от продолжающегося использования актива не ожидается будущих экономических выгод. Прибыль или убыток от продажи или прочего выбытия основных средств определяются как разница между ценой продажи и балансовой стоимости основных средств и признаются в отчете о прибыли или убытке и прочем совокупном доходе.

#### (б) Незавершенное строительство

Объекты незавершенного строительства, возводимые для последующего использования в производственных или административных целях, учитываются по стоимости строительства за вычетом любых признанных убытков от обесценения. Стоимость строительства включает стоимость профессиональных услуг, а также, для квалифицируемых активов, затраты по займам, капитализируемые в соответствии с учетной политикой Группы. Такие объекты основных средств относятся в соответствующие категории основных средств на момент завершения строительства или готовности к целевому использованию. Начисление износа по данным активам, также, как и по прочим объектам недвижимости, начинается с момента готовности активов к запланированному использованию.

#### (в) Последующие затраты

Затраты, понесенные по замене компонента отдельно учитываемого основного средства, капитализируются по текущей стоимости амортизируемого компонента. Прочие последующие расходы капитализируются только тогда, когда они увеличивают будущие экономические выгоды от использования данного основного средства. Все прочие расходы признаются в прибыли или убытке и прочем совокупном доходе как расходы в момент их возникновения.

#### (г) Износ

Износ начисляется для списания фактической стоимости основных средств (за исключением земельных участков и объектов незавершенного строительства) за вычетом ликвидационной стоимости равномерно в течение ожидаемого срока полезного использования. Износ начисляется по следующим средним срокам полезной службы активов:

Здания и сооружения	от 10 до 50 лет
Машины и оборудование	от 3 до 10 лет
Транспортные средства	от 5 до 10 лет
Прочее	от 5 до 10 лет

Ожидаемые сроки полезного использования, балансовая стоимость и метод начисления износа анализируются на каждую отчетную дату. При этом все изменения в оценках отражаются в отчетности без пересмотра сравнительных показателей.

### **3. СУЩЕСТВЕННАЯ ИНФОРМАЦИЯ ОБ УЧЕТНОЙ ПОЛИТИКЕ (ПРОДОЛЖЕНИЕ)**

#### **Обесценение основных средств**

Группа проводит проверку наличия признаков обесценения балансовой стоимости объектов основных средств на каждую отчетную дату. В случае обнаружения любых таких индикаторов рассчитывается возмещаемая стоимость соответствующего актива с целью определения размера убытка от обесценения (если таковой имеется). Если актив не генерирует денежные потоки, независимые от других активов, Группа оценивает возмещаемую стоимость генерирующей единицы, к которой относится такой актив. Стоимость корпоративных активов также распределяется на отдельные генерирующие единицы или наименьшие группы генерирующих единиц, для которых может быть найден рациональный и последовательный метод распределения.

Возмещаемая стоимость определяется как наибольшее из двух значений: справедливой стоимости актива за вычетом затрат на выбытие и ценности использования. При оценке ценности использования расчетные будущие потоки денежных средств дисконтируются до текущей стоимости с использованием коэффициента дисконтирования до налогообложения, отражающего текущую рыночную оценку стоимости денег во времени и рисков, присущих данному активу, в отношении которых оценка будущих денежных потоков не корректировалась.

Если установленная возмещаемая стоимость какого-либо актива (или генерирующей единицы) оказывается ниже его балансовой стоимости, балансовая стоимость этого актива (или генерирующей единицы) уменьшается до размера его возмещаемой стоимости. Убытки от обесценения сразу отражаются в прибыли или убытке

В случаях, когда убыток от обесценения впоследствии восстанавливается, балансовая стоимость актива (единицы, генерирующей денежные средства) увеличивается до суммы, полученной в результате новой оценки его возмещаемой стоимости, таким образом, чтобы новая балансовая стоимость не превышала балансовую стоимость, которая была бы определена, если бы по этому активу (или единице, генерирующей денежные средства) не был отражен убыток от обесценения в предыдущие годы. Восстановление убытка от обесценения признается непосредственно в прибыли или убытке, если это устранил убыток от обесценения, признанный в отношении такого актива в предыдущие годы.

#### **Товарно-материальные запасы**

Товарно-материальные запасы отражаются по наименьшей из фактической стоимости приобретения и чистой цены возможной реализации. Себестоимость включает прямые материальные затраты и, где применимо, прямые затраты на оплату труда и те накладные расходы, которые были понесены при приведении запасов до их текущего местоположения и состояния. Расчет фактической стоимости производится с использованием метода средневзвешенной стоимости. Чистая цена возможной реализации – это предполагаемая цена продажи за вычетом расходов на выполнение работ и затрат на реализацию, сбыт и рекламу.

### **3. СУЩЕСТВЕННАЯ ИНФОРМАЦИЯ ОБ УЧЕТНОЙ ПОЛИТИКЕ (ПРОДОЛЖЕНИЕ)**

#### **Финансовые инструменты**

Финансовые активы и обязательства отражаются в консолидированном отчете о финансовом положении Группы, когда Группа становится стороной по договору в отношении соответствующего финансового инструмента.

Финансовые активы и финансовые обязательства первоначально оцениваются по справедливой стоимости, за исключением торговой дебиторской задолженности, не содержащей значительного компонента финансирования, которая оценивается по цене сделки. Затраты по сделке, напрямую связанные с приобретением или выпуском финансовых активов и финансовых обязательств (кроме финансовых активов и финансовых обязательств, отражаемых по справедливой стоимости через прибыли или убытки), соответственно увеличивают или уменьшают справедливую стоимость финансовых активов или финансовых обязательств при первоначальном признании. Затраты по сделке, связанные непосредственно с приобретением финансовых активов или финансовых обязательств, отражаемых по справедливой стоимости через прибыль или убыток, отражаются в составе прибыли или убытка.

#### **Финансовые активы**

Сделки по приобретению или продаже финансовых активов на стандартных условиях отражаются в консолидированной финансовой отчетности и прекращают признание на дату совершения сделки. Сделки по приобретению или продаже на стандартных условиях представляют собой покупку или продажу финансовых активов, требующие поставки активов в пределах срока, установленного правилами или соглашениями, принятыми на соответствующем рынке.

Все признанные в учете финансовые активы, входящие в сферу применения МСФО (IFRS) 9 «Финансовые инструменты», после первоначального признания должны оцениваться по амортизированной либо по справедливой стоимости в соответствии с бизнес-моделью организации для управления финансовыми активами и характеристиками, предусмотренными договорами денежных потоков.

#### *Денежные средства и их эквиваленты*

Деньги определяются как наличность в кассе, деньги на расчетных счетах в банке, деньги на валютных счетах в банке, депозиты до востребования и краткосрочные депозиты, высоколиквидные инвестиции с первоначальными сроками погашения до трех месяцев, которые свободно конвертируются в заранее оговоренные суммы денежных средств и которые подвержены незначительному уровню риска, связанные с изменением их стоимости и учитываются по их стоимости.

#### *Торговая дебиторская задолженность*

Торговая дебиторская задолженность первоначально отражается по справедливой стоимости и впоследствии по амортизируемой стоимости с использованием метода эффективной ставки процента за вычетом резерва под обесценение.

Резерв под обесценение торговой дебиторской задолженности создается на основе упрощенной модели ожидаемых кредитных убытков. Группа не отслеживает изменения кредитного риска, а вместо этого на каждую отчетную дату признает оценочный резерв под убытки в сумме, равной ожидаемым кредитным убыткам за весь срок. Группа использует матрицу оценочных резервов, опираясь на свой прошлый опыт возникновения кредитных убытков, скорректированных с учетом прогнозных факторов, специфичных для заемщиков, и общих экономических условий.

### **3. СУЩЕСТВЕННАЯ ИНФОРМАЦИЯ ОБ УЧЕТНОЙ ПОЛИТИКЕ (ПРОДОЛЖЕНИЕ)**

#### ***Финансовые активы (продолжение)***

##### *Соглашения по договорам «обратного репо»*

В процессе своей деятельности Группа заключает соглашения о приобретении и обратной продаже финансовых активов (далее - «Соглашения по договорам обратного репо»). Операции обратного репо используются Группой в качестве одного из средств управления ликвидностью.

Сделки репо – это соглашения о передаче финансового актива другой стороне в обмен на денежное или иное вознаграждение с одновременным обязательством по обратному приобретению финансовых активов в будущем на сумму, эквивалентную полученному денежному или иному вознаграждению, плюс накопленный процент. Операции по договорам репо отражаются в учете как операции финансирования. Финансовые активы, проданные по договорам репо продолжают отражаться в консолидированной финансовой отчетности, а средства, полученные по таким соглашениям, отражаются в качестве полученного депозита, обеспеченного залогом активов, в составе депозитарных инструментов в банках.

Группа заключает договоры репо по ценным бумагам и сделки займов с ценными бумагами, по которым она получает или передает обеспечение в соответствии с обычной рыночной практикой. В соответствии со стандартными условиями операций обратного выкупа в Республике Казахстан, получатель обеспечения не имеет права продать или перезаложить обеспечение при условии возврата эквивалентных ценных бумаг при расчете по сделке.

Передача ценных бумаг контрагентам отражается в консолидированном отчете о финансовом положении только в случае, когда также передаются риски и выгоды, связанные с правом собственности.

#### ***Финансовые обязательства***

Финансовые обязательства классифицируются либо как финансовые обязательства, отражаемые по справедливой стоимости через прибыли и убытки (далее – «ОССЧПУ»), либо как прочие финансовые обязательства.

#### ***Финансовые обязательства категории ОССЧПУ***

Финансовое обязательство классифицируется как финансовое обязательство категории ОССЧПУ если оно (i) предназначено для торговли или (ii) определено в категорию ОССЧПУ при первоначальном признании.

##### *Прочие финансовые обязательства*

Прочие финансовые обязательства, включая кредиторскую задолженность и займы, первоначально учитываются по справедливой стоимости за вычетом затрат по сделке. Впоследствии прочие финансовые обязательства учитываются по амортизированной стоимости с использованием метода эффективной процентной ставки.

Метод эффективной процентной ставки используется для расчета амортизированной стоимости финансового обязательства и распределения процентных расходов на соответствующий период.

##### *Прекращение признания финансовых обязательств*

Группа прекращает признание финансовых обязательств только в случае их погашения, аннулирования или истечения срока требования по ним. Разница между балансовой стоимостью финансового обязательства, признание которого прекращается, и уплаченным или причитающимся к уплате возмещением признается в составе прибыли или убытка.



### **3. СУЩЕСТВЕННАЯ ИНФОРМАЦИЯ ОБ УЧЕТНОЙ ПОЛИТИКЕ (ПРОДОЛЖЕНИЕ)**

#### *Финансовые обязательства (продолжение)*

##### **Оценочные обязательства**

Оценочные обязательства признаются тогда, когда у Группы имеются юридические или вытекающие из практики обязательства, возникшие в результате прошлых событий, существует высокая вероятность того, что погашение этого обязательства потребует выбытия ресурсов Группы, а также может быть проведена надежная оценка величины обязательства.

Сумма, признанная в качестве резерва, представляет собой наиболее точную оценку выплат, необходимых для погашения текущего обязательства на отчетную дату, принимая во внимание риски и неопределенность, связанные с обязательством. Если величина резерва предстоящих расходов рассчитывается на основании предполагаемых денежных потоков по погашению обязательств, то резерв предстоящих расходов определяется как дисконтированная стоимость таких денежных потоков (если влияние стоимости денег во времени является существенным).

Если ожидается, что выплаты, необходимые для погашения обязательств, будут частично или полностью возмещены третьей стороной, соответствующая дебиторская задолженность отражается в качестве актива при условии полной уверенности в том, что возмещение будет получено, и наличии возможности для надежной оценки суммы этой дебиторской задолженности.

##### **Аренда**

###### *Группа как арендатор*

###### *Краткосрочная аренда и аренда активов с низкой стоимостью*

Группа применяет освобождение от признания аренды в отношении краткосрочной аренды помещения и оборудования. Арендные платежи по краткосрочной аренде признаются расходами на прямой основе в течение срока аренды.

##### **Отчетность по сегментам**

Отчетность по операционным сегментам составляется в соответствии с внутренней отчетностью, представляемой высшему органу оперативного управления, ответственному за принятие операционных решений. Сегменты, выручка, прибыль или активы которых составляют более 10% или более от всех сегментов, представляются в консолидированной финансовой отчетности отдельно. Группа определила Президента Группы высшим органом оперативного управления, ответственным за принятие операционных решений, а всю операционную деятельность, как один отчетный сегмент.

**ПРИМЕЧАНИЯ К КОНСОЛИДИРОВАННОЙ ФИНАНСОВОЙ ОТЧЕТНОСТИ  
ЗА ГОД, ЗАКОНЧИВШИЙСЯ 31 ДЕКАБРЯ 2023 ГОДА (ПРОДОЛЖЕНИЕ)**  
*(в тыс. тенге)*

---

**4. СУЩЕСТВЕННЫЕ СУЖДЕНИЯ И ИСТОЧНИКИ НЕОПРЕДЕЛЕННОСТИ, СВЯЗАННЫЕ С ОЦЕНКАМИ**

В процессе применения положений учетной политики Группы, изложенных в Примечании 3, руководство использует суждения (помимо суждений, связанных с оценками), которые оказывают значительное влияние на признанные в отчетности суммы, и формирует оценки и допущения в отношении балансовой стоимости активов и обязательств, которые не являются очевидными из других источников. Оценки и лежащие в их основе допущения формируются исходя из прошлого опыта и прочих факторов, которые считаются уместными в конкретных обстоятельствах. Фактические результаты могут отличаться от данных оценок.

Оценки и связанные с ними допущения регулярно пересматриваются. Изменения в оценочных значениях признаются в том периоде, в котором оценка была пересмотрена, если изменение влияет только на этот период, либо в том периоде, к которому относится изменение, и в будущих периодах, если изменение влияет как на текущие, так и на будущие периоды.

**Основные источники неопределенности в оценках**

*Сроки полезного использования основных средств*

Как указывается в Примечании 3, Группа рассматривает сроки полезного использования основных средств на каждую отчетную дату. Оценка срока полезного использования актива зависит от таких факторов, как экономическое использование программы по ремонту и обслуживанию, технологические улучшения и прочие деловые условия. Руководство оценивает срок полезного использования основных средств исходя из текущего технического состояния активов и с учетом расчетного периода, в течение которого данные активы будут приносить Группе экономические выгоды.

*Ожидаемые кредитные убытки*

Согласно МСФО (IFRS) 9 «*Финансовые инструменты*», Компания использует упрощенный подход для расчета ожидаемых кредитных убытков по дебиторской задолженности, авансам выданным и прочим активам. Изменение в экономике страны, отрасли или конкретных характеристиках заказчиков могут потребовать корректировок по резерву на ожидаемые кредитные убытки, отраженному в финансовой отчетности.

*Налогообложение*

Различные казахстанские законодательные акты и нормы не всегда написаны ясно. Возможны случаи расхождения мнений между местными, региональными и республиканскими налоговыми органами. При этом, в случае доначисления налоговыми органами дополнительных налогов, существующие размеры штрафов и пени установлены в значительном размере: размер штрафов составляет 50% от суммы доначисленного налога и размер пени составляет 1.25 ставки рефинансирования Национального банка Республики Казахстан от суммы несвоевременно уплаченного налога. В результате штрафы и пени могут существенно превысить суммы доначисленных налогов.

Ввиду неопределенности, указанной выше, потенциальная сумма налогов, штрафных санкций и пени, если таковые доначисления возникнут, может существенно превысить суммы, отнесенные на расходы по настоящее время и начисленные по состоянию на отчетную дату. Разницы между оценками и фактически оплаченными суммами, если таковые возникнут, могут оказать существенный эффект на будущие операционные результаты. Руководство Группы считает, что на 31 декабря 2023 и 2022 годов налоги были начислены и оплачены полностью в соответствии с законодательством Республики Казахстан.

**ПРИМЕЧАНИЯ К КОНСОЛИДИРОВАННОЙ ФИНАНСОВОЙ ОТЧЕТНОСТИ  
ЗА ГОД, ЗАКОНЧИВШИЙСЯ 31 ДЕКАБРЯ 2023 ГОДА (ПРОДОЛЖЕНИЕ)**  
(в тыс. тенге)

**5. ВЫРУЧКА**

	<u>2023 год</u>	<u>2022 год</u>
Выручка от оказания услуг связи	11,066,563	9,934,893
Выручка от реализации телекоммуникационного оборудования	1,297,914	2,398,488
Выручка от аренды спутниковой емкости	250	50,526
Прочее	7,407	9,039
	<u><b>12,372,134</b></u>	<u><b>12,392,946</b></u>

В 2023 году 70% выручки в сумме 8,694,404 тыс. тенге, приходится на двух основных покупателей из коммерческого сектора и одного покупателя из государственного сектора (2022 год: 66% выручки в сумме 8,200,286 тыс. тенге, приходится на трех основных покупателей из коммерческого сектора).

За годы, закончившиеся 31 декабря 2023 и 2022 года, Группа оказывала услуги на территории Республики Казахстан.

**6. СЕБЕСТОИМОСТЬ РЕАЛИЗОВАННОЙ ПРОДУКЦИИ**

	<u>2023 год</u>	<u>2022 год</u>
Услуги доступа к спутниковой емкости	1,817,369	1,791,234
Заработная плата и соответствующие налоги	1,257,411	1,046,749
Услуги по использованию наземных каналов	1,142,874	1,136,581
Себестоимость реализованного телекоммуникационного оборудования	862,415	1,799,413
Износ и амортизация	604,911	637,058
Коммуникационные расходы	473,247	483,636
Обслуживание оборудования и техническая поддержка	212,257	162,288
Аренда помещений и оборудования	160,864	148,624
Материалы	153,529	127,044
Коммунальные расходы	69,693	59,941
Расходы по Интернету вещей	53,379	61,460
Расходы по информационной безопасности	12,088	12,508
Ремонт	11,108	10,085
Прочее	231,905	214,914
	<u><b>7,063,050</b></u>	<u><b>7,691,535</b></u>

**7. РАСХОДЫ ПО РЕАЛИЗАЦИИ**

	<u>2023 год</u>	<u>2022 год</u>
Заработная плата и соответствующие налоги	445,012	430,563
Расходы на рекламу и маркетинг	66,441	56,488
Командировочные расходы	4,906	1,841
Прочее	22,723	14,518
	<u><b>539,082</b></u>	<u><b>503,410</b></u>

**ПРИМЕЧАНИЯ К КОНСОЛИДИРОВАННОЙ ФИНАНСОВОЙ ОТЧЕТНОСТИ  
ЗА ГОД, ЗАКОНЧИВШИЙСЯ 31 ДЕКАБРЯ 2023 ГОДА (ПРОДОЛЖЕНИЕ)**  
(в тыс. тенге)

**8. ОБЩИЕ И АДМИНИСТРАТИВНЫЕ РАСХОДЫ**

	Прим.	<u>2023 год</u>	<u>2022 год</u>
Заработная плата и соответствующие налоги		1,369,053	1,150,554
Налоги, кроме корпоративного подоходного налога		636,812	568,017
Расходы по содержанию офиса		189,021	142,738
Износ и амортизация		184,478	367,638
Транспортные расходы		115,061	97,374
Консультационные услуги		94,194	66,401
Представительские и корпоративные расходы		31,977	22,758
Коммунальные услуги		22,518	20,255
Обучение		12,882	7,324
Обслуживание основных средств		10,347	6,290
Командировочные расходы		9,841	5,253
Банковские услуги		5,677	5,922
Услуги связи			
		5,695	6,372
Типографско-канцелярские расходы		5,416	3,716
Страхование		4,926	5,045
Начисленные расходы по неиспользованным отпускам (Восстановление) / начисление резерва по приведению к чистой стоимости реализации устаревших и неликвидных запасов	12	(11,597)	28,411
Прочее		182,430	95,942
		<u><b>2,870,106</b></u>	<u><b>2,610,568</b></u>

**9. РАСХОДЫ ПО КОРПОРАТИВНОМУ ПОДОХОДНОМУ НАЛОГУ**

	<u>2023 год</u>	<u>2022 год</u>
Расходы по текущему корпоративному подоходному налогу	452,139	428,422
Экономия по отложенному корпоративному подоходному налогу	(19,699)	(46,047)
<b>Итого расходы по корпоративному подоходному налогу</b>	<u><b>432,440</b></u>	<u><b>382,375</b></u>

В Казахстане, где осуществляется основная деятельность Группы, ставка корпоративному подоходному налогу в 2023 и 2022 годах составляла 20%.

	<u>2023 год</u>	<u>2022 год</u>
Прибыль до налогообложения	1,994,070	1,834,677
Налог по установленной ставке 20%	398,814	368,079
Налоговый эффект постоянных разниц	33,526	14,296
<b>Расходы по корпоративному подоходному налогу</b>	<u><b>432,440</b></u>	<u><b>382,375</b></u>

Обязательства по отложенному корпоративному налогу:

	<u>2023 год</u>	<u>2022 год</u>
На 1 января	(320,988)	(367,035)
Признано в прибыли или убытке и прочем совокупном доходе	19,699	46,047
<b>На 31 декабря</b>	<u><b>(301,289)</b></u>	<u><b>(320,988)</b></u>

Отложенные налоги отражают чистое налоговое влияние временных разниц между балансовой стоимостью активов и обязательств, отраженной для целей бухгалтерского и налогового учета.

**ПРИМЕЧАНИЯ К КОНСОЛИДИРОВАННОЙ ФИНАНСОВОЙ ОТЧЕТНОСТИ  
ЗА ГОД, ЗАКОНЧИВШИЙСЯ 31 ДЕКАБРЯ 2023 ГОДА (ПРОДОЛЖЕНИЕ)**  
(в тыс. тенге)

**9. РАСХОДЫ ПО КОРПОРАТИВНОМУ ПОДОХОДНОМУ НАЛОГУ (ПРОДОЛЖЕНИЕ)**

Далее отражено налоговое влияние на основные временные разницы, которые приводят к возникновению отложенных активов и обязательств по корпоративному подоходному налогу по состоянию на 31 декабря 2023 и 2022 годов:

	<u>31 декабря 2023 года</u>	<u>31 декабря 2022 года</u>
<b>Отложенные налоговые активы:</b>		
Начисленные расходы по неиспользованным отпускам	18,557	18,282
Резерв по приведению стоимости товарно-материальных запасов к чистой стоимости реализации	8,237	10,557
Резерв по ожидаемым кредитным убыткам	15,776	10,035
	<b>42,570</b>	<b>38,874</b>
<b>Отложенные налоговые обязательства:</b>		
Основные средства и нематериальные активы	(343,859)	(359,862)
<b>Чистые обязательства по отложенному корпоративному подоходному налогу</b>	<b>(301,289)</b>	<b>(320,988)</b>

**10. ПРИБЫЛЬ НА АКЦИЮ**

Базовая прибыль на одну акцию рассчитывается путем деления чистой прибыли за год, подлежащей распределению между держателями простых акций материнской компании, уменьшенную на чистую сумму дивидендов, выплачиваемых по привилегированным акциям), на средневзвешенное количество простых и привилегированных акций, находящихся в обращении в течение года, рассчитанное как показано ниже.

Следующая таблица представляет расчёт базовой и разводненной прибыли на акцию:

<b>Расчет базовой на акцию</b>	<u>2023 год</u>	<u>2022 год</u>
Чистая прибыль	1,561,061	1,452,907
Средневзвешенное количество простых акций для расчета базовой прибыли на акцию	226,000	226,000
<b>Базовая прибыль на акцию, в тенге</b>	<b>6,907.35</b>	<b>6,428.79</b>
<b>Расчет разводненной прибыли на акцию</b>	<u>2023 год</u>	<u>2022 год</u>
Чистая прибыль	1,561,061	1,452,907
Средневзвешенное количество простых акций для расчета разводненной прибыли на акцию	232,990	232,990
<b>Разводненная прибыль на акцию, в тенге</b>	<b>6,700.12</b>	<b>6,235.92</b>

В соответствии с требованиями Казахстанской фондовой биржи, Группа рассчитала балансовую стоимость простой акции на отчетную дату. Ниже представлена стоимость одной простой акции, рассчитанная в соответствии с требованиями КФБ:

	<u>31 декабря 2023 года</u>	<u>31 декабря 2022 года</u>
<b>Расчет балансовой стоимости одной простой акции</b>		
<b>Итого активы</b>	11,345,357	10,068,202
Минус: нематериальные активы	226,492	198,392
Минус: итого обязательства	2,427,937	1,783,600
Минус: номинальная стоимость привилегированных акций за вычетом выкупленных акций	100,474	100,474
<b>Чистые активы Группы</b>	8,590,454	7,985,736
Количество размещенных простых акций	226,000	226,000
<b>Балансовая стоимость одной простой акции, в тенге</b>	<b>38,010.86</b>	<b>35,335.12</b>

## АО «ASTEL» (АСТЕЛ) И ЕГО ДОЧЕРНИЕ КОМПАНИИ

ПРИМЕЧАНИЯ К КОНСОЛИДИРОВАННОЙ ФИНАНСОВОЙ ОТЧЕТНОСТИ  
ЗА ГОД, ЗАКОНЧИВШИЙСЯ 31 ДЕКАБРЯ 2023 ГОДА (ПРОДОЛЖЕНИЕ)  
(в тыс. тенге)

### 11. ОСНОВНЫЕ СРЕДСТВА

Стоимость	Земля	Здания и сооружения	Машины и оборудование	Транспортные средства	Прочее	Незавершенное строительство	Итого
<b>На 1 января 2022 года</b>	<b>66,583</b>	<b>1,153,754</b>	<b>9,056,353</b>	<b>400,381</b>	<b>1,375,732</b>	<b>329,299</b>	<b>12,382,102</b>
Поступления	-	1,376	152,942	-	10,472	310,879	475,669
Внутренние перемещения	-	17,564	202,075	27,898	64,557	(312,094)	-
Выбытия	-	(500)	(258,874)	(11,209)	(8,398)	(36,483)	(315,464)
<b>На 31 декабря 2022 года</b>	<b>66,583</b>	<b>1,172,194</b>	<b>9,152,496</b>	<b>417,070</b>	<b>1,442,363</b>	<b>291,601</b>	<b>12,542,307</b>
Поступления	-	-	142,634	-	24,642	356,250	523,526
Внутренние перемещения	-	4,749	308,246	-	56,175	(369,170)	-
Выбытия	-	(10,828)	(1,069,511)	(17,980)	(19,109)	(15,583)	(1,133,011)
<b>На 31 декабря 2023 года</b>	<b>66,583</b>	<b>1,166,115</b>	<b>8,533,865</b>	<b>399,090</b>	<b>1,504,071</b>	<b>263,098</b>	<b>11,932,822</b>
<b>Накопленный износ</b>							
<b>На 1 января 2022 года</b>	-	<b>(521,883)</b>	<b>(6,834,737)</b>	<b>(237,692)</b>	<b>(1,025,595)</b>	-	<b>(8,619,907)</b>
Начисления за год	-	(37,572)	(580,051)	(35,960)	(241,342)	-	(894,925)
Выбытия	-	500	247,702	9,094	8,398	-	265,694
<b>На 31 декабря 2022 года</b>	-	<b>(558,955)</b>	<b>(7,167,086)</b>	<b>(264,558)</b>	<b>(1,258,539)</b>	-	<b>(9,249,138)</b>
Начисления за год	-	(34,424)	(505,856)	(37,493)	(117,394)	-	(695,167)
Выбытия	-	10,828	1,037,427	17,980	(6,293)	-	1,059,942
<b>На 31 декабря 2023 года</b>	-	<b>(582,551)</b>	<b>(6,635,515)</b>	<b>(284,071)</b>	<b>(1,382,226)</b>	-	<b>(8,884,363)</b>
<b>Балансовая стоимость</b>							
<b>На 31 декабря 2023 года</b>	<b>66,583</b>	<b>583,564</b>	<b>1,898,350</b>	<b>115,019</b>	<b>121,845</b>	<b>263,098</b>	<b>3,048,459</b>
<b>На 31 декабря 2022 года</b>	<b>66,583</b>	<b>613,239</b>	<b>1,985,411</b>	<b>152,512</b>	<b>183,824</b>	<b>291,601</b>	<b>3,293,170</b>

## АО «ASTEL» (АСТЕЛ) И ЕГО ДОЧЕРНИЕ КОМПАНИИ

### ПРИМЕЧАНИЯ К КОНСОЛИДИРОВАННОЙ ФИНАНСОВОЙ ОТЧЕТНОСТИ ЗА ГОД, ЗАКОНЧИВШИЙСЯ 31 ДЕКАБРЯ 2023 ГОДА (ПРОДОЛЖЕНИЕ) (в тыс. тенге)

#### 11. ОСНОВНЫЕ СРЕДСТВА (ПРОДОЛЖЕНИЕ)

По состоянию на 31 декабря 2023 года здания с балансовой стоимостью 271,822 тыс. тенге (31 декабря 2022 года: 275,815 тыс. тенге) находились в залоге в качестве обеспечения по займам, полученным в АО «Altyn Bank».

По состоянию на 31 декабря 2023 года телекоммуникационное оборудование и здания с общей балансовой стоимостью 91,502 тыс. тенге (31 декабря 2022 года: 106,806 тыс. тенге) находились в залоге в качестве обеспечения по займам, полученным в АО «Форте Банк».

По состоянию на 31 декабря 2023 года в составе основных средств отражены полностью амортизированные активы со стоимостью 6,202,603 тыс. тенге (31 декабря 2022 года: 6,328,733 тыс. тенге).

По итогам инвентаризации 2023 года Компания списала основные средства на сумму 1,043,249 тысяч тенге неподлежащие ремонту, технически устаревшие или физически поврежденные и имеющие остаточную стоимость 0 тенге на конец года.

#### 12. ТОВАРНО-МАТЕРИАЛЬНЫЕ ЗАПАСЫ

	<u>31 декабря 2023 года</u>	<u>31 декабря 2022 года</u>
Приобретенные товары	626,466	474,632
Материалы	137,265	194,854
Резерв по приведению к чистой стоимости реализации устаревших и неликвидных запасов	<u>(41,186)</u>	<u>(52,783)</u>
	<u><b>722,545</b></u>	<u><b>616,703</b></u>

Изменение в резерве по приведению к чистой стоимости реализации устаревших и неликвидных запасов за годы, представлено следующим образом:

	Прим.	<u>2023 год</u>	<u>2022 год</u>
На 1 января		(52,783)	(24,372)
Восстановлено/ (начислено)	8	<u>11,597</u>	<u>(28,411)</u>
<b>На 31 декабря</b>		<u><b>(41,186)</b></u>	<u><b>(52,783)</b></u>

По состоянию на 31 декабря 2023 и 2022 годов приобретенные товары представлены в основном телекоммуникационным оборудованием для исполнения договоров с покупателями.

#### 13. ТОРГОВАЯ ДЕБИТОРСКАЯ ЗАДОЛЖЕННОСТЬ

	<u>31 декабря 2023 года</u>	<u>31 декабря 2022 года</u>
Коммерческий сектор	3,767,184	3,752,253
Государственный сектор	24,498	23,050
Резерв по ожидаемым кредитным убыткам	<u>(78,784)</u>	<u>(50,147)</u>
	<u><b>3,712,898</b></u>	<u><b>3,725,156</b></u>

## АО «ASTEL» (АСТЕЛ) И ЕГО ДОЧЕРНИЕ КОМПАНИИ

### ПРИМЕЧАНИЯ К КОНСОЛИДИРОВАННОЙ ФИНАНСОВОЙ ОТЧЕТНОСТИ ЗА ГОД, ЗАКОНЧИВШИЙСЯ 31 ДЕКАБРЯ 2023 ГОДА (ПРОДОЛЖЕНИЕ) (в тыс. тенге)

#### 13. ТОРГОВАЯ ДЕБИТОРСКАЯ ЗАДОЛЖЕННОСТЬ (ПРОДОЛЖЕНИЕ)

Изменения в резерве по ожидаемым кредитным убыткам за годы, представлены следующим образом:

	<u>2023 год</u>	<u>2022 год</u>
На 1 января	(50,147)	(86,599)
(Начислено)/Восстановлено	<u>(28,637)</u>	<u>36,452</u>
<b>На 31 декабря</b>	<b><u>(78,784)</u></b>	<b><u>(50,147)</u></b>

Из общей суммы торговой дебиторской задолженности на 31 декабря 2023 года дебиторская задолженность на сумму 3,361,573 тыс. тенге представляет трех основных покупателей Группы (на 31 декабря 2022 года: задолженность на сумму 3,377,195 тыс. тенге представляет трех основных покупателей Группы).

По состоянию на 31 декабря торговая дебиторская задолженность была выражена в следующих валютах:

	<u>31 декабря 2023 года</u>	<u>31 декабря 2022 года</u>
Тенге	3,703,956	3,709,705
Доллар США	8,942	13,223
Евро	-	1,051
Российский рубль	-	745
Таджикский сомони	-	432
	<b><u>3,712,898</u></b>	<b><u>3,725,156</u></b>

В представленной ниже таблице указан профиль подверженности кредитным рискам торговой дебиторской задолженности на основе матрицы оценочных резервов Группы по состоянию на 31 декабря:

	<u>Торговая дебиторская задолженность – количество дней просрочки</u>						<u>Итого</u>
	<u>Текущая</u>	<u>1 – 30 дней</u>	<u>30 – 90 дней</u>	<u>90 – 120 дней</u>	<u>120 – 360 дней</u>	<u>Свыше 360 дней</u>	
<b>2023 год</b>							
Коэффициент ожидаемых кредитных убытков	0.01%	5.04%	10.00%	25.01%	70.02%	100.00%	<b>2.07%</b>
Валовая балансовая стоимость	3,673,836	22,927	14,461	9870	37,929	47,158	<b>3,806,181</b>
Ожидаемые кредитные убытки за весь срок	-	(1,155)	(1,446)	(2,468)	(26,557)	(47,158)	<b>(78,784)</b>

	<u>Торговая дебиторская задолженность – количество дней просрочки</u>						<u>Итого</u>
	<u>Текущая</u>	<u>1 – 30 дней</u>	<u>30 – 90 дней</u>	<u>91 – 120 дней</u>	<u>120 – 360 дней</u>	<u>Свыше 360 дней</u>	
<b>2022 год</b>							
Коэффициент ожидаемых кредитных убытков	0.1%	5.00%	10.00%	24.99%	70.09%	100.00%	<b>1.33%</b>
Валовая балансовая стоимость	3,710,784	3,579	5,578	4,401	8,862	42,099	<b>3,775,303</b>
Ожидаемые кредитные убытки за весь срок	-	(179)	(558)	(1,100)	(6,211)	(42,099)	<b>(50,147)</b>



## АО «ASTEL» (АСТЕЛ) И ЕГО ДОЧЕРНИЕ КОМПАНИИ

### ПРИМЕЧАНИЯ К КОНСОЛИДИРОВАННОЙ ФИНАНСОВОЙ ОТЧЕТНОСТИ ЗА ГОД, ЗАКОНЧИВШИЙСЯ 31 ДЕКАБРЯ 2023 ГОДА (ПРОДОЛЖЕНИЕ) (в тыс. тенге)

#### 14. АВАНСЫ ВЫДАННЫЕ

	Прим.	31 декабря 2023 года	31 декабря 2022 года
Авансы, выданные третьим сторонам		358,829	150,154
Авансы, выданные связанным сторонам	21	14,471	15,352
		<b>373,300</b>	<b>165,506</b>
Авансы выданные, краткосрочная часть		310,542	138,610
Авансы выданные, долгосрочная часть		62,758	26,896
		<b>373,300</b>	<b>165,506</b>

По состоянию на 31 декабря 2023 и 2022 годов авансы выданные были выражены в следующих валютах:

	31 декабря 2023 года	31 декабря 2022 года
Тенге	250,644	95,283
Доллар США	92,830	67,149
Российский рубль	29,826	3,074
	<b>373,300</b>	<b>165,506</b>

#### 15. ПРОЧИЕ ТЕКУЩИЕ АКТИВЫ

	31 декабря 2023 года	31 декабря 2022 года
Расходы будущих периодов	126,537	104,495
Займы, выданные работникам	12,018	21,472
Предоплата по прочим налогам	5,369	16,286
Авансы, выданные работникам	-	125
Прочая дебиторская задолженность	7,743	19,583
	<b>151,667</b>	<b>161,961</b>

#### 16. ДЕНЕЖНЫЕ СРЕДСТВА И ИХ ЭКВИВАЛЕНТЫ

	31 декабря 2023 года	31 декабря 2022 года
Денежные средства на депозитных банковских счетах с первоначальным сроком размещения менее 30 дней	525,000	-
Деньги на текущих счетах в тенге в банках	184,397	283,626
Деньги на текущих валютных счетах в банках	28,987	1,177,702
Деньги в кассе	3,657	525
Займы, выданные по договорам обратного репо	2,363,521	421,642
	<b>3,105,562</b>	<b>1,883,495</b>
Резерв по ожидаемым кредитным убыткам	(94)	(31)
	<b>3,105,468</b>	<b>1,883,464</b>

В 2023 году Группа признала процентные доходы по сделкам обратного репо и по депозитам в размере 64,013 тыс. тенге и 124,125 тыс. тенге, соответственно (2022 год: 122,860 тыс. тенге и 32,822 тыс. тенге, соответственно).

## АО «ASTEL» (АСТЕЛ) И ЕГО ДОЧЕРНИЕ КОМПАНИИ

### ПРИМЕЧАНИЯ К КОНСОЛИДИРОВАННОЙ ФИНАНСОВОЙ ОТЧЕТНОСТИ ЗА ГОД, ЗАКОНЧИВШИЙСЯ 31 ДЕКАБРЯ 2023 ГОДА (ПРОДОЛЖЕНИЕ) (в тыс. тенге)

#### 16. ДЕНЕЖНЫЕ СРЕДСТВА И ИХ ЭКВИВАЛЕНТЫ (ПРОДОЛЖЕНИЕ)

По состоянию на 31 декабря 2023 и 2022 годов справедливая стоимость ценных бумаг по краткосрочным займам, выданным по договорам обратного репо на Казахстанской фондовой бирже представлена следующим:

	<u>31 декабря 2023 года</u>	<u>31 декабря 2022 года</u>
Облигации Министерства финансов США	1,368,264	232,486
Облигации Министерства финансов РК	999,138	192,137
	<u><b>2,367,402</b></u>	<u><b>424,623</b></u>

Изменения в резерве по ожидаемым кредитным убыткам за 2023 и 2022 годы представлены следующим образом:

	<u>2023 год</u>	<u>2022 год</u>
На 1 января	(31)	(457)
(Начислено) / Восстановлено	(63)	426
<b>На 31 декабря</b>	<u><b>(94)</b></u>	<u><b>(31)</b></u>

По состоянию на 31 декабря денежные средства и их эквиваленты были выражены в следующих валютах:

	<u>31 декабря 2023 года</u>	<u>31 декабря 2022 года</u>
Тенге	3,076,481	693,923
Доллар США	24,578	1,174,713
Российский рубль	3,910	9,595
Евро	497	716
Фунт стерлингов	2	168
Таджикский сомони	-	2,245
Кыргызский сом	-	2,104
	<u><b>3,105,468</b></u>	<u><b>1,883,464</b></u>

Анализ кредитного качества остатков на текущих банковских счетах на 31 декабря приведен в таблице ниже:

	<u>31 декабря 2023 года</u>	<u>31 декабря 2022 года</u>
Остатки с рейтингом Standard and Poor's от B+ до BB+	3,101,811	1,868,996
Без рейтингов	-	13,943
	<u><b>3,101,811</b></u>	<u><b>1,882,939</b></u>

#### 17. АКЦИОНЕРНЫЙ КАПИТАЛ

Зарегистрированный акционерный капитал Группы на 31 декабря 2023 и 2022 годов составляет 600,474 тыс. тенге. По состоянию на 31 декабря 2023 и 2022 годов оплаченный акционерный капитал составляет 326,474 тыс. тенге и состоит из 226,000 простых акций с номинальной стоимостью 1,000.00 тенге каждая, а также 6,990 привилегированных акций с номинальной стоимостью 14,374.00 тенге каждая.

Согласно закону об акционерных обществах, владельцы привилегированных акций имеют право голоса, если общее собрание акционеров рассматривает вопрос о принятии решения, ограничивающего права владельцев привилегированных акций, а также решения о реорганизации или ликвидации Группы, и в том случае, если дивиденды по привилегированным акциям не выплачиваются в течение трёх месяцев после объявленной даты выплаты. Согласно казахстанскому законодательству об акционерных обществах, размер дивиденда по простым акциям не может превышать дивиденды по привилегированным акциям за аналогичный период. Гарантированный размер дивидендов на одну привилегированную акцию устанавливается в размере 0.001 тенге, в случае отсутствия прибыли у Группы.

## АО «ASTEL» (АСТЕЛ) И ЕГО ДОЧЕРНИЕ КОМПАНИИ

### ПРИМЕЧАНИЯ К КОНСОЛИДИРОВАННОЙ ФИНАНСОВОЙ ОТЧЕТНОСТИ ЗА ГОД, ЗАКОНЧИВШИЙСЯ 31 ДЕКАБРЯ 2023 ГОДА (ПРОДОЛЖЕНИЕ) (в тыс. тенге)

#### 17. АКЦИОНЕРНЫЙ КАПИТАЛ (ПРОДОЛЖЕНИЕ)

По состоянию на 31 декабря 2023 и 2022 годов акции Группы принадлежали АО «Arna-Sprint Data Communication» (Арна-Спринт Дата Коммуникейшнс) и представлены следующим образом:

Доля владения на 31 декабря		Количество простых акций		Количество привилегированных акций		Сумма	
2023 года	2022 года	31 декабря 2023 года	31 декабря 2022 года	31 декабря 2023 года	31 декабря 2022 года	31 декабря 2023 года	31 декабря 2022 года
100%	100%	226,000	226,000	6,990	6,990	326,474	326,474
<b>100%</b>	<b>100%</b>	<b>226,000</b>	<b>226,000</b>	<b>6,990</b>	<b>6,990</b>	<b>326,474</b>	<b>326,474</b>

#### *Объединение бизнесов под общим контролем*

8 февраля 2022 года Группа провела сделку по объединению бизнеса Компании в АО «Arna-Sprint Data Communications» (Арна-Спринт Дата Коммуникейшнс), компании под общим контролем акционеров. В результате 100% акций Компании перешли в собственность АО «Arna-Sprint Data Communications» (Арна-Спринт Дата Коммуникейшнс).

По состоянию на 31 декабря 2023 года и 2022 годов конечными контролирующими сторонами Группы являлись граждане Республики Казахстан, г-н Абдрахманов М.А. и г-жа Тунгушбаева Н.М.

#### *Дивиденды*

В 2023 году общим собранием акционеров Компаний было принято решение о начислении дивидендов на сумму 1,015,987 тыс. тенге и выплатила 59,330 тыс. тенге (2022 год: начислено и выплачено 2,630,925 тыс. тенге).

	<u>2023 год</u>	<u>2022 год</u>
Дивиденды к уплате на начало года	-	-
Дивиденды объявленные	1,015,987	2,630,925
Дивиденды выплаченные	<u>(59,330)</u>	<u>(2,630,925)</u>
Дивиденды к уплате на конец года	<u><b>956,657</b></u>	<u>-</u>

## АО «ASTEL» (АСТЕЛ) И ЕГО ДОЧЕРНИЕ КОМПАНИИ

### ПРИМЕЧАНИЯ К КОНСОЛИДИРОВАННОЙ ФИНАНСОВОЙ ОТЧЕТНОСТИ ЗА ГОД, ЗАКОНЧИВШИЙСЯ 31 ДЕКАБРЯ 2023 ГОДА (ПРОДОЛЖЕНИЕ) (в тыс. тенге)

#### 18. ТОРГОВАЯ КРЕДИТОРСКАЯ ЗАДОЛЖЕННОСТЬ

	<u>31 декабря 2023 года</u>	<u>31 декабря 2021 года</u>
За услуги	353,051	442,993
За телекоммуникационное оборудование	148,389	18,764
	<u><b>501,440</b></u>	<u><b>461,757</b></u>

По состоянию на 31 декабря 2023 и 2022 годов торговая кредиторская задолженность была выражена в следующих валютах:

	<u>2023 год</u>	<u>2022 год</u>
Тенге	459,210	376,678
Доллары США	42,194	55,571
Российские рубли	36	3,384
Сомы	-	15,835
Таджикские сомони	-	10,292
	<u><b>501,440</b></u>	<u><b>461,760</b></u>

#### 19. ПРОЧИЕ НАЛОГИ К УПЛАТЕ

	<u>31 декабря 2023 года</u>	<u>31 декабря 2022 года</u>
Налог на добавленную стоимость	211,106	272,302
Индивидуальный подоходный налог	66,132	64,599
Социальный налог	12,688	7,054
Социальные отчисления	-	4,167
Прочие налоги	15,457	9,699
	<u><b>305,383</b></u>	<u><b>357,821</b></u>

## АО «ASTEL» (АСТЕЛ) И ЕГО ДОЧЕРНИЕ КОМПАНИИ

### ПРИМЕЧАНИЯ К КОНСОЛИДИРОВАННОЙ ФИНАНСОВОЙ ОТЧЕТНОСТИ ЗА ГОД, ЗАКОНЧИВШИЙСЯ 31 ДЕКАБРЯ 2023 ГОДА (ПРОДОЛЖЕНИЕ) (в тыс. тенге)

#### 20. ПРОЧАЯ КРЕДИТОРСКАЯ ЗАДОЛЖЕННОСТЬ И НАЧИСЛЕННЫЕ ОБЯЗАТЕЛЬСТВА

	<b>31 декабря 2023 года</b>	<b>31 декабря 2022 года</b>
Начисленные затраты по работникам	164,324	306,751
Начисленные расходы по неиспользованным отпускам	92,786	91,411
Авансы полученные	69,990	206,614
Пенсионные отчисления	35,176	34,621
Прочая кредиторская задолженность	892	3,589
	<b>363,168</b>	<b>642,986</b>

#### 21. ОПЕРАЦИИ СО СВЯЗАННЫМИ СТОРОНАМИ

Связанными сторонами Группы являются руководство Группы, и организации, контролируемые и связанные с конечными контролирующими сторонами Группы.

Для целей данной консолидированной финансовой отчетности стороны рассматриваются как связанные, если одна сторона имеет возможность контролировать другую сторону или осуществлять значительное влияние на другую сторону при принятии ею финансовых или операционных решений. При рассмотрении возможных отношений связанных сторон в каждом случае внимание обращается на сущность отношений, а не просто на правовую форму.

## АО «ASTEL» (АСТЕЛ) И ЕГО ДОЧЕРНИЕ КОМПАНИИ

### ПРИМЕЧАНИЯ К КОНСОЛИДИРОВАННОЙ ФИНАНСОВОЙ ОТЧЕТНОСТИ ЗА ГОД, ЗАКОНЧИВШИЙСЯ 31 ДЕКАБРЯ 2023 ГОДА (ПРОДОЛЖЕНИЕ) (в тыс. тенге)

#### 21. ОПЕРАЦИИ СО СВЯЗАННЫМИ СТОРОНАМИ (ПРОДОЛЖЕНИЕ)

Связанные стороны могут заключать сделки, которые не могут заключить несвязанные стороны, и сделки между связанными сторонами могут не осуществляться на тех же самых условиях, положениях и в тех же суммах, как сделки между несвязанными сторонами.

Характер отношений связанных сторон для тех связанных сторон, с которыми Группа проводила значительные сделки или имела значительное неоплаченное сальдо за год, закончившийся на 31 декабря 2023 и 2022 годов.

Операции со связанными сторонами включают реализацию услуг связи, приобретение телекоммуникационного оборудования, услуги по хранению.

В 2023 и 2022 годах Группа имела торговые операции со следующими связанными сторонами:

	Тип взаимосвязи	Реализация		Приобретения	
		2023 год	2022 год	2023 год	2022 год
ТОО «Orion system»	Компании под общим контролем	33,938	41,738	61,808	88,558
ТОО «ОТИС»	Прочие связанные стороны	2,173	2,363	2,173	162
ТОО «Medical Park»	Компании под общим контролем	1,208	1,210	-	-
ТОО «Newtech Distribution»	Прочие связанные стороны	985	22,054	18,863	166,345
АО «Dent-Lux»	Компании под общим контролем	712	537	-	-
ТОО «ТРИ»	Компании под общим контролем	390	390	357	4,912
ТОО «АЛМА-Машстрой»	Компании под общим контролем	282	282	-	-
ТОО «Universal Access»	Прочие связанные стороны	184	97	155	145,159
		<b>39,872</b>	<b>68,671</b>	<b>83,356</b>	<b>405,136</b>

	Тип взаимосвязи	Дебиторская задолженность		Кредиторская задолженность	
		31 декабря 2023 года	31 декабря 2022 года	31 декабря 2023 года	31 декабря 2022 года
ТОО «Orion system»	Компании под общим контролем	5,137	33,008	-	12,426
ТОО «ОТИС»	Прочие связанные стороны	181	181	-	-
ТОО «Medical Park»	Компании под общим контролем	111	98	-	-
ТОО «Newtech Distribution»	Прочие связанные стороны	81	17,958	-	125
АО «Dent-Lux»	Компании под общим контролем	72	42	-	-
ТОО «ТРИ»	Компании под общим контролем	65	32	-	12,098
ТОО «Алма-Машстрой»	Компании под общим контролем	24	24	-	-
		<b>5,671</b>	<b>51,343</b>	<b>-</b>	<b>24,649</b>

	Тип взаимосвязи	Краткосрочные авансы выданные		Краткосрочные авансы полученные	
		31 декабря 2023 года	31 декабря 2022 года	31 декабря 2023 года	31 декабря 2022 года
ТОО «NEWTECH DISTRIBUTION»	Прочие связанные стороны	14,471	15,352	-	-
ТОО «Orion system»	Прочие связанные стороны	-	3,324	-	-
ТОО «Universal Access»	Прочие связанные стороны	-	-	-	8
		<b>14,471</b>	<b>18,676</b>	<b>-</b>	<b>8</b>

## **АО «ASTEL» (АСТЕЛ) И ЕГО ДОЧЕРНИЕ КОМПАНИИ**

### **ПРИМЕЧАНИЯ К КОНСОЛИДИРОВАННОЙ ФИНАНСОВОЙ ОТЧЕТНОСТИ ЗА ГОД, ЗАКОНЧИВШИЙСЯ 31 ДЕКАБРЯ 2023 ГОДА (ПРОДОЛЖЕНИЕ) (в тыс. тенге)**

---

#### **21. ОПЕРАЦИИ СО СВЯЗАННЫМИ СТОРОНАМИ (ПРОДОЛЖЕНИЕ)**

В прочие связанные стороны включены компании, в которых крупными участниками являются акционеры Группы, а также супруги и другие близкие родственники акционеров.

В 2023 году Группа не предоставила беспроцентные займы акционерам (2022 год: 432,990 тыс. тенге). В 2022 году разница переплаты в размере 164,948 тыс. тенге относится к займам, выданным акционерам в предыдущих периодах и списанных в капитале. Так как эти займы были фактически погашены в 2022 году, Группа провела эту сумму так же в капитале, как операцию с акционерами.

#### **Компенсация ключевому управленческому персоналу**

Компенсация ключевому управленческому персоналу из 12 человек (31 декабря 2022 года: 12 человек), установленная Группой в соответствии с законодательством, индивидуальными трудовыми соглашениями и решениями акционеров за годы, закончившиеся 31 декабря 2023 и 2022 годов, включая налоги на них составила 605,621 тыс. тенге и 555,729 тыс. тенге, соответственно.

## **АО «ASTEL» (АСТЕЛ) И ЕГО ДОЧЕРНИЕ КОМПАНИИ**

### **ПРИМЕЧАНИЯ К КОНСОЛИДИРОВАННОЙ ФИНАНСОВОЙ ОТЧЕТНОСТИ ЗА ГОД, ЗАКОНЧИВШИЙСЯ 31 ДЕКАБРЯ 2023 ГОДА (ПРОДОЛЖЕНИЕ) (в тыс. тенге)**

---

#### **22. ФИНАНСОВЫЕ ИНСТРУМЕНТЫ**

##### **Управление капиталом**

Группа осуществляет управление капиталом для обеспечения непрерывности деятельности Группы в обозримом будущем и одновременной максимизации прибыли акционеров за счет оптимизации соотношения заемных и собственных средств.

Структура капитала Группы включает капитал Группы, резервы и нераспределенную прибыль.

##### **Основные принципы учетной политики**

Данные об основных принципах учетной политики и принятых методах, включая критерии признания, основу оценки и основу, на которой признаются доходы и расходы, в отношении каждого класса финансовых активов, финансовых обязательств и долевых инструментов раскрыты в Примечании 3.

##### **Категории финансовых инструментов**

Группа использует следующую иерархическую структуру методов оценки для определения и раскрытия информации о справедливой стоимости финансовых инструментов:

- уровень 1: котировки (нескорректированные) на активных рынках по идентичным активам или обязательствам;
- уровень 2: модели оценки, все исходные данные для которых, оказывающие существенное влияние на отражаемую в консолидированной финансовой отчетности сумму справедливой стоимости, прямо или косвенно основываются на информации, наблюдаемой на рынке;
- уровень 3: модели оценки, использующие исходные данные, оказывающие существенное влияние на отражаемую в консолидированной финансовой отчетности сумму справедливой стоимости, которые не основываются на информации, наблюдаемой на рынке.

По состоянию на 31 декабря 2023 и 2022 годов все категории финансовых инструментов относятся к Уровню 2 иерархии источников справедливой стоимости, за исключением категории денежных средств и их эквивалентов, которая относится к Уровню 1



## АО «ASTEL» (АСТЕЛ) И ЕГО ДОЧЕРНИЕ КОМПАНИИ

### ПРИМЕЧАНИЯ К КОНСОЛИДИРОВАННОЙ ФИНАНСОВОЙ ОТЧЕТНОСТИ ЗА ГОД, ЗАКОНЧИВШИЙСЯ 31 ДЕКАБРЯ 2023 ГОДА (ПРОДОЛЖЕНИЕ) (в тыс. тенге)

#### 22. ФИНАНСОВЫЕ ИНСТРУМЕНТЫ (ПРОДОЛЖЕНИЕ)

В следующей таблице представлены категории финансовых инструментов, представленных в консолидированной финансовой отчетности по справедливой стоимости:

	<u>31 декабря</u> <u>2023 года</u>	<u>31 декабря</u> <u>2022 года</u>
<b>Финансовые активы</b>		
Денежные средства и их эквиваленты	3,101,811	1,882,939
Торговая дебиторская задолженность	3,712,898	3,725,156
Прочие текущие активы	13,063	41,054
	<u>6,827,772</u>	<u>5,649,149</u>
<b>Финансовые обязательства</b>		
Торговая кредиторская задолженность	(501,440)	(461,757)
Прочая кредиторская задолженность	(293,178)	(436,369)
	<u>(794,618)</u>	<u>(898,126)</u>
	<u>6,033,154</u>	<u>4,751,023</u>

В течение года, закончившегося 31 декабря 2023 года, не было переводов между Уровнями 1, 2 и 3.

#### Задачи управления финансовыми рисками

Финансовый департамент осуществляет контроль и управление финансовыми рисками на основе управленческих отчетов, анализирующих вероятность и величину существующих рисков Группы.

Указанные риски включают рыночные риски (в том числе валютные риски, риски изменения процентных ставок и ценовые риски), кредитные риски и риски ликвидности.

Финансовый департамент периодически составляет отчеты для совета директоров Группы, проводящего мониторинг рисков и политик по управлению ими.

#### Рыночный риск

Операции Группы в основном подвержены финансовым рискам по изменению курса иностранной валюты и изменениям процентной ставки. Изменений в рыночных рисках Группы или методике управления и оценки данных рисков не было.

#### Валютный риск

Группа осуществляет сделки в иностранной валюте, следовательно, возникает риск подверженности колебаниям валютного курса. Балансовая стоимость денежных активов и обязательств Группы, в валюте по состоянию на 31 декабря 2023 и 2022 годов, представлена следующим образом:

	<u>Активы</u>		<u>Обязательства</u>	
	<u>31 декабря</u> <u>2023 года</u>	<u>31 декабря</u> <u>2022 года</u>	<u>31 декабря</u> <u>2023 года</u>	<u>31 декабря</u> <u>2022 года</u>
Доллар США	33,520	1,187,936	42,194	55,571
Российский рубль	3,910	10,340	36	3,384
Евро	497	1,767	-	-
Фунт стерлинг	2	168	-	-
Таджикский сомони	-	2,678	-	10,292
Кыргызский сом	-	2,104	-	15,835

## АО «ASTEL» (АСТЕЛ) И ЕГО ДОЧЕРНИЕ КОМПАНИИ

### ПРИМЕЧАНИЯ К КОНСОЛИДИРОВАННОЙ ФИНАНСОВОЙ ОТЧЕТНОСТИ ЗА ГОД, ЗАКОНЧИВШИЙСЯ 31 ДЕКАБРЯ 2023 ГОДА (ПРОДОЛЖЕНИЕ) (в тыс. тенге)

#### 22. ФИНАНСОВЫЕ ИНСТРУМЕНТЫ (ПРОДОЛЖЕНИЕ)

##### Рыночный риск (продолжение)

##### Валютный риск (продолжение)

##### Анализ чувствительности в отношении иностранной валюты

Следующая таблица предоставляет информацию о чувствительности Группы в 2023 году к 20% (2022 год: 20%) возрастанию или снижению в тенге в отношении релевантных иностранных валют. 20% (2022 год: 20%) – это ставка чувствительности, используемая при подготовке внутренних отчетов по валютному риску для ключевого менеджмента и представляющая собой оценку менеджмента разумно возможного изменения в курсах валют. Анализ чувствительности включает только непогашенные монетарные позиции в иностранной валюте и корректирует их перевод на конец периода на 20% (2022 год: 20%) изменение в обменных ставках. Положительное число ниже означает увеличение прибыли до налогообложения и прочего капитала там, где тенге укрепляется на 20% в сравнении с соответствующей валютой. Для 20% ослабления тенге в сравнении с соответствующей валютой будет иметь место равнозначный результат с противоположным воздействием на прибыль и прочий капитал, и остатки, показанные ниже, будут отрицательными. Руководство Группы считает, что с учетом текущих экономических условий в Республике Казахстан диапазон возможных изменений курса в размере 20%, применяемый в 2023 году, является реалистичным по обменному курсу тенге по отношению к иностранной валюте.

	Влияние Доллара США		Влияние Евро	
	31 декабря 2023 года	31 декабря 2022 года	31 декабря 2023 года	31 декабря 2022 года
Прибыли или убытки	(1,735)	226,473	99	353

##### Управление кредитным риском

Кредитный риск связан с риском того, что контрагент не выполнит своих контрактных обязательств, что приведет к финансовому убытку для Группы. Группа приняла политику ведения дел только с кредитоспособными контрагентами и получения достаточного обеспечения, где это приемлемо, как средство снижения риска финансового убытка в результате невыполнения обязательств. Подверженность Группы и кредитоспособность ее контрагентов постоянно контролируются.

Кредитный риск связан с денежными средствами в финансовых учреждениях, предоставленными займами, включая соглашения «обратного репо», и торговой дебиторской задолженностью (Примечание 13). Группа не ожидает, что какой-либо из контрагентов окажется не в состоянии погасить свои обязательства, за исключением тех контрагентов, по которым Группа создала резерв по ожидаемым кредитным убыткам.

Группа имеет значительную концентрацию кредитного риска. По состоянию на 31 декабря 2023 года дебиторская задолженность от трех основных покупателей Компаний ТОО «KAZOPTICLINK», Филиал «Норт Каспиан Оперейтинг Компани Н.В.», ТОО «SOLOMON KZ» составила 90.5% от общей суммы дебиторской задолженности Группы (31 декабря 2022 года: 90.7%). Задолженность была погашена покупателями после отчетной даты.

## АО «ASTEL» (АСТЕЛ) И ЕГО ДОЧЕРНИЕ КОМПАНИИ

### ПРИМЕЧАНИЯ К КОНСОЛИДИРОВАННОЙ ФИНАНСОВОЙ ОТЧЕТНОСТИ ЗА ГОД, ЗАКОНЧИВШИЙСЯ 31 ДЕКАБРЯ 2023 ГОДА (ПРОДОЛЖЕНИЕ) (в тыс. тенге)

#### 22. ФИНАНСОВЫЕ ИНСТРУМЕНТЫ (ПРОДОЛЖЕНИЕ)

##### Рыночный риск (продолжение)

###### Управление риском ликвидности

Ответственность за управление риском ликвидности несет совет директоров, сформировавший систему управления краткосрочным, среднесрочным и долгосрочным финансированием и ликвидностью Группы. Группа контролирует риск ликвидности за счет поддержания достаточных резервов капитала, уровня банковских кредитов и доступных заемных средств, постоянного мониторинга ожидаемых и фактических денежных потоков и синхронизации сроков погашения финансовых активов и обязательств.

###### Таблицы по риску ликвидности и риску процентной ставки

В таблицах ниже приведены подробные данные о договорных сроках погашения производных финансовых активов и обязательств Группы с установленными сроками погашения. Данные приведены на основе недисконтированных потоков денежных средств по финансовым обязательствам Группы, исходя из минимальных сроков, в которые может быть предъявлено требование о погашении. В таблице приведены денежные потоки как по процентным платежам, так и по основной сумме обязательств. Договорные сроки погашения определены на основе самой ранней даты, на которую от Группы может потребоваться платеж.

	Текущие и до 3 месяцев	До 1 года	Итого
<b>31 декабря 2023 года</b>			
<b>Финансовые активы</b>			
Денежные средства на депозитных банковских счетах	525,000	-	525,000
Торговая дебиторская задолженность	2,031,735	1,681,163	3,712,898
Деньги на текущих счетах в банках	213,290	-	213,290
Прочие текущие активы	1,045	12,018	13,063
Сделки обратного репо	2,363,521	-	2,363,521
	<b>5,134,591</b>	<b>1,693,181</b>	<b>6,827,772</b>
<b>Финансовые обязательства</b>			
Торговая кредиторская задолженность	441,370	60,070	501,440
Прочая финансовая кредиторская задолженность	200,393	92,786	293,179
	<b>641,763</b>	<b>152,856</b>	<b>794,619</b>
<b>31 декабря 2022 года</b>			
<b>Финансовые активы</b>			
Торговая дебиторская задолженность	3,725,156	-	3,725,156
Деньги на текущих счетах в банках	1,461,297	-	1,461,297
Прочие текущие активы	23,321	17,733	41,054
Сделки обратного репо	421,642	-	421,642
	<b>5,631,416</b>	<b>17,733</b>	<b>5,649,149</b>
<b>Финансовые обязательства</b>			
Торговая кредиторская задолженность	(428,401)	(33,356)	(461,757)
Прочая финансовая кредиторская задолженность	(436,369)	-	(436,369)
	<b>(864,770)</b>	<b>(33,356)</b>	<b>(898,126)</b>

## АО «ASTEL» (АСТЕЛ) И ЕГО ДОЧЕРНИЕ КОМПАНИИ

### ПРИМЕЧАНИЯ К КОНСОЛИДИРОВАННОЙ ФИНАНСОВОЙ ОТЧЕТНОСТИ ЗА ГОД, ЗАКОНЧИВШИЙСЯ 31 ДЕКАБРЯ 2023 ГОДА (ПРОДОЛЖЕНИЕ) (в тыс. тенге)

#### 22. ФИНАНСОВЫЕ ИНСТРУМЕНТЫ (ПРОДОЛЖЕНИЕ)

##### Рыночный риск (продолжение)

*Движение обязательств, обусловленных финансовой деятельностью*

В таблице ниже представлены изменения обязательств в результате финансовой деятельности, включая изменения, обусловленные денежными потоками, так и изменения, не связанные с денежными потоками. Обязательства, обусловленные финансовой деятельностью, это те обязательства, денежные потоки от которых в консолидированном отчете о движении денежных средств были или будущие денежные потоки будут классифицированы как денежные потоки от финансовой деятельности.

	<u>1 января</u>	<u>Поступле-</u>	<u>Погашение</u>	<u>Проценты</u>	<u>Проценты</u>	<u>31</u>
<b>2023 год</b>	<b>2023 года</b>	<b>ние займов</b>	<b>займов</b>	<b>начисленные</b>	<b>выплачен-</b>	<b>декабря</b>
					<b>ные</b>	<b>2023 года</b>
Банковские займы	-	195,000	(195,000)	1,372	(1,372)	-
	<u>1 января</u>	<u>Поступле-</u>	<u>Погашение</u>	<u>Проценты</u>	<u>Проценты</u>	<u>31</u>
<b>2022 год</b>	<b>2022 года</b>	<b>ние займов</b>	<b>займов</b>	<b>начисленные</b>	<b>выплаченн</b>	<b>декабря</b>
					<b>ые</b>	<b>2022 года</b>
Банковские займы	-	849,000	(849,000)	26,158	(26,158)	-

На отчетную дату у Группы имеются открытые кредитные линии в АО «Altyn Bank» с доступными средствами на сумму 350,000 тыс. тенге, АО «ForteBank» - 350,000 тыс. тенге (2022 год: АО «Altyn Bank» - 350,000 тыс. тенге, также АО «ForteBank» - 350,000 тыс. тенге). По состоянию на 31 декабря 2023 и 2022 годов задолженности по этим займам отсутствуют.

*Справедливая стоимость финансовых инструментов, учтенных по амортизированной стоимости*

Справедливая стоимость определяется как сумма, которая была бы получена при продаже актива или уплачена при передаче обязательства, в рамках добровольной сделки между участниками рынка на дату оценки, независимо от непосредственной наблюдаемости этой стоимости или ее определения по иной методике. Так как для большинства финансовых инструментов Группы отсутствуют существующие доступные рыночные механизмы для определения справедливой стоимости, при оценке справедливой стоимости необходимо использовать допущения на основе текущих экономических условий и конкретных рисков, присущих инструменту.

Следующие методы и допущения использовались Группой для расчета справедливой стоимости финансовых инструментов:

- балансовая стоимость денежных средств и их эквивалентов приблизительно равна их справедливой стоимости вследствие краткосрочного характера погашения этих финансовых инструментов;
- для активов и обязательств со сроком погашения менее двенадцати месяцев балансовая стоимость приблизительно равна справедливой стоимости вследствие краткосрочного характера погашения данных финансовых инструментов;
- для финансовых активов и обязательств со сроком погашения более двенадцати месяцев справедливая стоимость представляет собой текущую стоимость расчетного будущего движения денежных средств, дисконтированного с использованием эффективных ставок, существующих на конец отчетного года.

## **АО «ASTEL» (АСТЕЛ) И ЕГО ДОЧЕРНИЕ КОМПАНИИ**

### **ПРИМЕЧАНИЯ К КОНСОЛИДИРОВАННОЙ ФИНАНСОВОЙ ОТЧЕТНОСТИ ЗА ГОД, ЗАКОНЧИВШИЙСЯ 31 ДЕКАБРЯ 2023 ГОДА (ПРОДОЛЖЕНИЕ) (в тыс. тенге)**

---

#### **22. ФИНАНСОВЫЕ ИНСТРУМЕНТЫ (ПРОДОЛЖЕНИЕ)**

##### **Рыночный риск (продолжение)**

По состоянию на 31 декабря 2023 и 2022 годов у Группы отсутствовали финансовые активы и обязательства, учитываемые по справедливой стоимости, в связи с чем, уровни справедливой стоимости не были раскрыты.

#### **23. УСЛОВНЫЕ ОБЯЗАТЕЛЬСТВА**

##### **Операционная среда**

Экономика Республики Казахстан продолжает проявлять особенности, присущие развивающимся странам. В числе прочих, к таким характерным особенностям относятся отсутствие свободно конвертируемой национальной валюты за пределами страны и низкий уровень ликвидности долговых и долевого ценных бумаг на рынках. Перспективы экономической стабильности Республики Казахстан в существенной степени зависят от эффективности экономических мер, предпринимаемых Правительством, а также развития правовой, регуляторной и политической систем, которые находятся вне сферы контроля Группы.

Финансовое состояние и будущая деятельность Группы могут ухудшиться вследствие продолжающихся экономических проблем, присущих развивающейся стране. Руководство не может предвидеть ни степень, ни продолжительность экономических трудностей или оценить их влияние, если таковое будет иметь место, на данную консолидированную финансовую отчетность.

##### **Налогообложение**

Положения различных налоговых законодательных и нормативных правовых актов не всегда четко сформулированы, и их интерпретация зависит от мнения инспекторов налоговых органов на местах и должностных лиц Министерства финансов Республики Казахстан. Нередки случаи расхождения во мнениях между местными, региональными и республиканскими налоговыми органами.

Применяемая в настоящее время система штрафов и пени за выявленные правонарушения на основании действующих в Казахстане налоговых законов весьма сурова. Штрафные санкции включают в себя штрафы – как правило, в размере 80% от суммы дополнительно начисленных налогов и пени, начисленную по ставке рефинансирования, установленной Национальным Банком Республики Казахстан, умноженной на 1.25. В результате, сумма штрафных санкций и пени может существенно превышать суммы подлежащих доначислению налогов. Группа считает, что она уплатила или начислила все применимые налоги. В неясных случаях Группа начислила налоговые обязательства на основании обоснованных оценок руководства.

Ввиду неопределенности, присущей казахстанской системе налогообложения, потенциальная сумма налогов, штрафных санкций и пени может превысить сумму, отнесенную на расходы по настоящее время и начисленную на 31 декабря 2023 и 2022 годов. Несмотря на возможность начисления таких сумм и их потенциально существенный характер, руководство Группы считает, что они либо маловероятны, либо не поддаются оценке, либо и то, и другое одновременно.

На деятельность и финансовое положение Группы могут оказывать влияние развитие политической ситуации в Казахстане, включая применение действующего и будущего законодательства и нормативно-правовых актов в области налогообложения. Группа не считает, что эти потенциальные обязательства в отношении ее деятельности носят более существенный характер, чем потенциальные обязательства аналогичных предприятий в Казахстане.

## АО «ASTEL» (АСТЕЛ) И ЕГО ДОЧЕРНИЕ КОМПАНИИ

### ПРИМЕЧАНИЯ К КОНСОЛИДИРОВАННОЙ ФИНАНСОВОЙ ОТЧЕТНОСТИ ЗА ГОД, ЗАКОНЧИВШИЙСЯ 31 ДЕКАБРЯ 2023 ГОДА (ПРОДОЛЖЕНИЕ) (в тыс. тенге)

#### 23. УСЛОВНЫЕ ОБЯЗАТЕЛЬСТВА (ПРОДОЛЖЕНИЕ)

##### Юридические вопросы

Группа была и продолжает время от времени быть объектом судебных разбирательств и судебных решений, которые по отдельности или в совокупности не оказали значительного влияния на Группу. Руководство считает, что разрешение всех деловых вопросов не окажет существенного влияния на консолидированное финансовое положение или консолидированные результаты деятельности Группы.

##### Договоры инвестиционного характера

По состоянию на 31 декабря 2023 и 2022 годов Группа не имеет договоров инвестиционного характера.

##### Обязательства, возникающие по услугам предоставления спутниковой емкости

Группа использует спутниковые емкости по неаннулируемым договорам. Эти договора не содержат положений по аренде. Эти соглашения не содержат положения о скользящих ценах, которые могут потребовать более высоких платежей или наложить ограничения на дивиденды, дополнительный долг и/или дальнейшее использование.

На 31 декабря 2023 и 2022 годов будущие недисконтированные платежи по данной услуге Группы по неаннулируемым договорам по предоставлению спутниковой емкости с первоначальным или оставшимися сроками более года представлены следующим образом:

	<u>31 декабря 2023 года</u>	<u>31 декабря 2022 года</u>
Не более 1 года	1,648,340	1,978,972
От 1 года до 5 лет	<u>757,189</u>	<u>1,905,451</u>
	<u><b>2,405,529</b></u>	<u><b>3,884,423</b></u>

Общие расходы по предоставлению спутниковой емкости, отраженные в себестоимости реализации в прибыли или убытке и прочем совокупном доходе за год, закончившийся 31 декабря 2023 года, составили 1,817,369 тыс. тенге (2022 год: 1,791,234 тыс. тенге) (Примечание 6).

## АО «ASTEL» (АСТЕЛ) И ЕГО ДОЧЕРНИЕ КОМПАНИИ

### ПРИМЕЧАНИЯ К КОНСОЛИДИРОВАННОЙ ФИНАНСОВОЙ ОТЧЕТНОСТИ ЗА ГОД, ЗАКОНЧИВШИЙСЯ 31 ДЕКАБРЯ 2023 ГОДА (ПРОДОЛЖЕНИЕ) (в тыс. тенге)

#### 24. ИНФОРМАЦИЯ ПО СЕГМЕНТАМ

Группа определила всю операционную деятельность как один отчетный сегмент. Группа определила сегмент в соответствии с требованиями МСФО (IFRS) 8 «Операционные сегменты» и на основании того, как высший орган оперативного управления оценивает результаты деятельности Группы и распределяет ресурсы.

Функции высшего оперативного управления выполняет Президент Группы. Группа определила услуги по предоставлению услуг связи и продажи сопутствующего оборудования, как один сегмент на основании анализа внутренней информации и отчетов, используемых высшим органом оперативного управления.

Внутри сегмента основные виды деятельности, такие как оказание услуг связи, реализация телекоммуникационного оборудования и доход от аренды спутниковой емкости, тесно связаны друг с другом и имеют общие экономические характеристики вследствие того, что Группа предоставляет интегрированный сервис своим клиентам. Помимо перечисленных видов деятельности Группа занимается предоставлением цифровых услуг, таких как информационная безопасность и интернет вещей, доля выручки которых не существенна и суммарно составляет менее 3% от выручки Группы за 2022 год. В будущем, в случае существенного увеличения доли одной из данных услуг в структуре выручки, Группа определит такую услугу в отдельный отчетный сегмент.

Высший орган оперативного управления оценивает результат деятельности сегмента в основном на основании следующих показателей:

- выручка;
- EBITDA за период, определяемый Группой как прибыль до вычета расходов по корпоративному подоходному налогу, расходов по финансированию, и начисленного износа и амортизации;
- прибыль за период.

Определение EBITDA, используемое Группой может отличаться от определений, используемых другими компаниями.

Учетная политика, используемая для целей отчетности по сегменту, совпадает с учетной политикой, используемой при подготовке данной консолидированной финансовой отчетности.

Информация по сегменту за годы, закончившиеся 31 декабря 2023 и 2022 годов, и сверка показателей деятельности сегмента с прибылью за год представлена ниже:

	<u>2023 год</u>	<u>2022 год</u>
Выручка	12,372,134	12,392,946
EBITDA	2,784,831	2,865,531
Износ и амортизация	(789,389)	(1,004,696)
Расходы по финансированию	(1,372)	(26,158)
Расходы по корпоративному подоходному налогу	(432,440)	(382,375)
Прибыль и итого совокупный доход за год	1,561,630	1,452,302

#### 25. СОБЫТИЯ ПОСЛЕ ОТЧЕТНОЙ ДАТЫ

С 1 января по 15 апреля 2024 года, Группа выплатила акционерам дивиденды на сумму 956,657 тыс. тенге (Примечание 17).

#### 26. УТВЕРЖДЕНИЕ КОНСОЛИДИРОВАННОЙ ФИНАНСОВОЙ ОТЧЕТНОСТИ

Данная консолидированная финансовая отчетность была одобрена руководством Группы и утверждена для выпуска 15 апреля 2024 года.