

**АО «Батыс транзит»**

Консолидированная финансовая отчетность

*За год, закончившийся 31 декабря 2022 года,  
с аудиторским отчетом независимого аудитора*

**СОДЕРЖАНИЕ**

---

**Аудиторский отчет независимого аудитора****Консолидированная финансовая отчетность**

|  |      |
|--|------|
| Консолидированный отчет о финансовом положении .....       | 1    |
| Консолидированный отчет о совокупном доходе .....          | 2    |
| Консолидированный отчет о движении денежных средств .....  | 3    |
| Консолидированный отчет об изменениях в капитале .....     | 4    |
| Примечания к консолидированной финансовой отчетности ..... | 5-44 |

## АУДИТОРСКИЙ ОТЧЕТ НЕЗАВИСИМОГО АУДИТОРА

Акционерам, Совету Директоров и руководству АО «Батыс транзит»

### **Мнение**

Мы провели аудит консолидированной финансовой отчетности АО «Батыс транзит» и его дочерних организаций (далее «Группа»), состоящей из консолидированного отчета о финансовом положении по состоянию на 31 декабря 2022 года, консолидированного отчета о совокупном доходе, консолидированного отчета об изменениях в капитале и консолидированного отчета о движении денежных средств за год, закончившийся на указанную дату, а также примечаний к консолидированной финансовой отчетности, включая краткий обзор основных положений учетной политики.

По нашему мнению, прилагаемая консолидированная финансовая отчетность отражает достоверно во всех существенных аспектах консолидированное финансовое положение Группы по состоянию на 31 декабря 2022 года, а также ее консолидированные финансовые результаты и консолидированное движение денежных средств за год, закончившийся на указанную дату, в соответствии с Международными стандартами финансовой отчетности (МСФО).

### **Основание для выражения мнения**

Мы провели аудит в соответствии с Международными стандартами аудита (МСА). Наши обязанности в соответствии с этими стандартами описаны далее в разделе «Ответственность аудитора за аудит консолидированной финансовой отчетности» нашего отчета. Мы независимы по отношению к Группе в соответствии с Международным кодексом этики профессиональных бухгалтеров (включая международные стандарты независимости) Совета по международным стандартам этики для бухгалтеров (Кодекс СМСЭБ) и этическими требованиями, применимыми к нашему аудиту финансовой отчетности в Казахстане, и нами выполнены прочие этические обязанности в соответствии с этими требованиями и Кодексом СМСЭБ. Мы полагаем, что полученные нами аудиторские доказательства являются достаточными и надлежащими, чтобы служить основанием для выражения нашего мнения.

### **Ключевые вопросы аудита**

Ключевые вопросы аудита – это вопросы, которые, согласно нашему профессиональному суждению, являлись наиболее значимыми для нашего аудита консолидированной финансовой отчетности за текущий период. Эти вопросы были рассмотрены в контексте нашего аудита финансовой отчетности в целом и при формировании нашего мнения об этой отчетности, и мы не выражаем отдельного мнения по этим вопросам.

| <b>Учет контрактов на строительство и эксплуатацию системы освещения дорог</b>   |  |
|--|--|
| <b>Ключевой вопрос аудита</b>  | <b>Аудиторские процедуры в отношении ключевого вопроса аудита</b>  |
| <p>Группа подписала договоры государственно-частного партнерства с государственным учреждением, контролирующим электроэнергетику и жилищно-коммунальное хозяйство Атырауской области (далее «Государственное учреждение»). Цель договоров – создание системы освещения улиц (далее – «Объекты») в городе Атырау и их дальнейшая эксплуатация и обслуживание Объектов.</p> <p>В соответствии с договорами, Государственное учреждение контролирует строительство и эксплуатацию Объектов и компенсирует инвестиционные затраты и операционные расходы, понесенные Группой, а также выплачивает фиксированную сумму вознаграждения за управление Объектом.</p> <p>Признание и оценка выручки по договорам требует применения профессионального суждения и использования допущений, в частности тех, которые относятся к идентификации обязательств к исполнению, распределению фиксированной суммы вознаграждения за управление между обязательствами с учетом обособленной цены продажи каждого обязательства, определению стадии завершенности и значительного компонента финансирования.</p> <p>Из-за сложности условий договоров и требований КРМФО (IFRIC) 12 этот вопрос является одним из ключевых вопросов аудита, на котором было сконцентрировано наше внимание.</p> | <p>Мы изучили условия договоров с Государственным учреждением и проанализировали суждения и оценки Компании на предмет соответствия требованиям КРМФО (IFRIC) 12 и МСФО (IFRS) 15 в части идентификации обязательств к исполнению (строительство и обслуживание Объекта), признанию и оценке выручки, распределению фиксированной суммы вознаграждения между отдельными обязательствами к исполнению на основе обособленной цены продажи каждого обязательства к исполнению с учетом эффекта временной стоимости денег, возникающего в связи со значительной отсрочкой платежей по договорам.</p> <p>Мы протестировали процедуры бюджетирования, на которых основаны прогнозы затрат на завершение договоров, использованных для определения степени завершенности.</p> <p>Мы запросили и получили объяснения основных отклонений фактических расходов, связанных с исполнением договоров в 2022 году от запланированных показателей и проверили правильность отражения данных изменений в расчете признанной выручки.</p> <p>Наши собственные ожидания основывались на наших знаниях о Группе и отрасли, в которой она работает.</p> <p>Мы также провели оценку того, отражают ли раскрытия информации Компанией требования МСФО, в том числе МСФО (IFRS) 15.</p> |

### **Прочая информация, включенная в Годовой отчет Группы за 2022 год**

Прочая информация включает информацию, содержащуюся в Годовом отчете Группы за 2022 год, но не включает консолидированную финансовую отчетность и наш аудиторский отчет о ней. Ответственность за прочую информацию несет руководство. Годовой отчет Группы за 2022 год, предположительно, будет нам предоставлен после выпуска настоящего аудиторского отчета.

Наше мнение о консолидированной финансовой отчетности не распространяется на прочую информацию, и мы не будем предоставлять вывода, выражающего уверенность в какой либо форме в отношении данной информации.

В связи с проведением нами аудита консолидированной финансовой отчетности наша обязанность заключается в ознакомлении с указанной выше прочей информацией, когда она будет нам предоставлена, и рассмотрении при этом вопроса, имеются ли существенные несоответствия между прочей информацией и консолидированной финансовой отчетностью или нашими знаниями, полученными в ходе аудита, и не содержит ли прочая информация иных существенных искажений.

### ***Ответственность руководства и лиц, отвечающих за корпоративное управление, за консолидированную финансовую отчетность***

Руководство несет ответственность за подготовку и достоверное представление указанной консолидированной финансовой отчетности в соответствии с МСФО и за систему внутреннего контроля, которую руководство считает необходимой для подготовки консолидированной финансовой отчетности, не содержащей существенных искажений вследствие недобросовестных действий или ошибок. При подготовке консолидированной финансовой отчетности руководство несет ответственность за оценку способности Группы продолжать непрерывно свою деятельность, за раскрытие в соответствующих случаях сведений, относящихся к непрерывности деятельности, и за составление отчетности на основе допущения о непрерывности деятельности, за исключением случаев, когда руководство намеревается ликвидировать Группу, прекратить ее деятельность или, когда у него отсутствует какая-либо иная реальная альтернатива, кроме ликвидации или прекращения деятельности.

Лица, отвечающие за корпоративное управление, несут ответственность за надзор за процессом подготовки финансовой отчетности Группы.

### ***Ответственность аудитора за аудит консолидированной финансовой отчетности***

Наша цель состоит в получении разумной уверенности в том, что консолидированная финансовая отчетность не содержит существенных искажений вследствие недобросовестных действий или ошибок, и в выпуске аудиторского заключения, содержащего наше мнение. Разумная уверенность представляет собой высокую степень уверенности, но не является гарантией того, что аудит, проведенный в соответствии с Международными стандартами аудита, всегда выявляет существенные искажения при их наличии. Искажения могут быть результатом недобросовестных действий или ошибок и считаются существенными, если можно обоснованно предположить, что в отдельности или в совокупности они могут повлиять на экономические решения пользователей, принимаемые на основе этой консолидированной финансовой отчетности.

В рамках аудита, проводимого в соответствии с Международными стандартами аудита, мы применяем профессиональное суждение и сохраняем профессиональный скептицизм на протяжении всего аудита. Кроме того, мы выполняем следующее:

- выявляем и оцениваем риски существенного искажения консолидированной финансовой отчетности вследствие недобросовестных действий или ошибок; разрабатываем и проводим аудиторские процедуры в ответ на эти риски; получаем аудиторские доказательства, являющиеся достаточными и надлежащими, чтобы служить основанием для выражения нашего мнения. Риск необнаружения существенного искажения в результате недобросовестных действий выше, чем риск необнаружения существенного искажения в результате ошибки, так как недобросовестные действия могут включать сговор, подлог, умышленный пропуск, искаженное представление информации или действия в обход системы внутреннего контроля;
- получаем понимание системы внутреннего контроля, имеющей значение для аудита, с целью разработки аудиторских процедур, соответствующих обстоятельствам, но не с целью выражения мнения об эффективности системы внутреннего контроля Группы;
- оцениваем надлежащий характер применяемой учетной политики и обоснованность бухгалтерских оценок и соответствующего раскрытия информации, подготовленного руководством;

- делаем вывод о правомерности применения руководством допущения о непрерывности деятельности, а на основании полученных аудиторских доказательств - вывод о том, имеется ли существенная неопределенность в связи с событиями или условиями, в результате которых могут возникнуть значительные сомнения в способности Группы продолжать непрерывно свою деятельность. Если мы приходим к выводу о наличии существенной неопределенности, мы должны привлечь внимание в нашем аудиторском заключении к соответствующему раскрытию информации в финансовой отчетности или, если такое раскрытие информации является ненадлежащим, модифицировать наше мнение. Наши выводы основаны на аудиторских доказательствах, полученных до даты нашего аудиторского заключения. Однако будущие события или условия могут привести к тому, что Группа утратит способность продолжать непрерывно свою деятельность;
- проводим оценку представления консолидированной финансовой отчетности в целом, ее структуры и содержания, включая раскрытие информации, а также того, представляет ли консолидированная финансовая отчетность лежащие в ее основе операции и события так, чтобы было обеспечено их достоверное представление;
- получаем достаточно надлежащих аудиторских доказательств в отношении финансовой информации об организациях или хозяйственной деятельности внутри Группы для того, чтобы выразить мнение о консолидированной финансовой отчетности. Мы несем ответственность за общее управление, надзор и выполнение задания по аудиту Группы. Мы несем полную ответственность за наше аудиторское мнение.

Мы также предоставляем лицам, отвечающим за корпоративное управление, заявление о том, что мы соблюдали все соответствующие этические требования в отношении независимости и информировали этих лиц обо всех взаимоотношениях и прочих вопросах, которые можно обоснованно считать оказывающими влияние на независимость аудитора, а в необходимых случаях – о соответствующих мерах предосторожности.

Из тех вопросов, которые мы довели до сведения лиц, отвечающих за корпоративное управление, мы определяем вопросы, которые были наиболее значимыми для аудита финансовой отчетности за текущий период и, следовательно, являются ключевыми вопросами аудита. Мы описываем эти вопросы в нашем аудиторском заключении, кроме случаев, когда публичное раскрытие информации об этих вопросах запрещено законом или нормативным актом или когда в крайне редких случаях мы приходим к выводу о том, что информация о каком-либо вопросе не должна быть сообщена в нашем заключении, так как можно обоснованно предположить, что отрицательные последствия сообщения такой информации превысят общественно значимую пользу от ее сообщения.



Мы осуществляем информационное взаимодействие с лицами, отвечающими за корпоративное управление, доводя до их сведения, помимо прочего, информацию о запланированном объеме и сроках аудита, а также о существенных замечаниях по результатам аудита, в том числе о значительных недостатках системы внутреннего контроля, которые мы выявляем в процессе аудита.

Партнер, ответственный за проведение аудита, по результатам которого выпущен настоящий отчет независимого аудитора, – Дильшат Курбанов.

*TOO "RSM Qazaqstan"*

Дильшат Курбанов  
Партнер по аудиту



Айсулу Нарбаева  
Аудитор / Генеральный Директор  
TOO «RSM Qazaqstan»

Квалификационное свидетельство аудитора  
№ 0000137 от 21 октября 1994 года

Государственная лицензия на занятие аудиторской  
деятельностью на территории Республики Казахстан  
№ 19024411, выданная Комитетом внутреннего  
государственного аудита Министерства финансов  
Республики Казахстан 24 декабря 2019 года

050010, Республика Казахстан, г. Алматы  
пр. Достык, 43, Бизнес-Центр «D43», офис 302

17 марта 2023 года

## КОНСОЛИДИРОВАННЫЙ ОТЧЕТ О ФИНАНСОВОМ ПОЛОЖЕНИИ

По состоянию на 31 декабря 2022 года

| В тысячах тенге   | Прим. | 31 декабря<br>2022 года | 31 декабря<br>2021 года |
|---|-------|-------------------------|-------------------------|
| <b>Активы</b>   |       |                         |                         |
| <b>Долгосрочные активы</b>                                |       |                         |                         |
| Нематериальные активы                                     | 5     | 6.738.817               | 7.443.984               |
| Основные средства   | 6     | 4.880.384               | 3.801.668               |
| Долгосрочная торговая и прочая дебиторская задолженность  | 7     | 3.923.234               | 791.018                 |
| Долгосрочные депозиты в банках                            | 8     | 200.000                 | 100.000                 |
| Денежные средства ограниченные в использовании            | 9     | 1.256.512               | 1.462.232               |
| Прочие активы   |       | 446                     | —                       |
|   |       | <b>16.999.393</b>       | <b>13.598.902</b>       |
| <b>Краткосрочные активы</b>                               |       |                         |                         |
| Запасы  |       | 21.748                  | 21.398                  |
| Авансы выданные и расходы будущих периодов                | 10    | 2.034.695               | 333.019                 |
| Предоплата по корпоративному подоходному налогу           |       | 181.430                 | 94.084                  |
| Активы по договору  | 18    | 738.087                 | 1.659.211               |
| Краткосрочная торговая и прочая дебиторская задолженность | 7     | 1.877.217               | 3.932.365               |
| Краткосрочные депозиты в банках                           | 8     | 12.251.047              | 8.205.739               |
| Денежные средства и их эквиваленты                        | 11    | 3.137.907               | 4.913.866               |
| Прочие краткосрочные активы                               |       | 4.733                   | 10.233                  |
|   |       | <b>20.246.864</b>       | <b>19.169.915</b>       |
| <b>Итого активы</b>                                       |       | <b>37.246.257</b>       | <b>32.768.817</b>       |
| <b>Капитал и обязательства</b>                            |       |                         |                         |
| <b>Капитал</b>  |       |                         |                         |
| Акционерный капитал                                       | 12    | 300.000                 | 300.000                 |
| Дополнительный оплаченный капитал                         | 12    | 182.606                 | 182.606                 |
| Прочие резервы  | 12    | 10.484.641              | 10.462.115              |
| Нераспределенная прибыль                                  |       | 2.203.637               | 646.705                 |
|   |       | <b>13.170.884</b>       | <b>11.591.426</b>       |
| <b>Долгосрочные обязательства</b>                         |       |                         |                         |
| Задолженность по облигациям, долгосрочная часть           | 13    | 12.608.351              | 12.608.351              |
| Кредиты и займы полученные, долгосрочная часть            | 14    | 5.409.658               | 987.666                 |
| Долгосрочные обязательства по аренде                      |       | 7.015                   | 11.195                  |
| Отложенные налоговые обязательства                        | 22    | 1.190.485               | 1.138.755               |
|   |       | <b>19.215.509</b>       | <b>14.745.967</b>       |
| <b>Краткосрочные обязательства</b>                        |       |                         |                         |
| Задолженность по облигациям, текущая часть                | 13    | 992.908                 | 992.908                 |
| Кредиты и займы полученные, текущая часть                 | 14    | 2.301.148               | 3.198.769               |
| Торговая и прочая кредиторская задолженность              | 15    | 1.300.825               | 1.238.483               |
| Обязательства по договору                                 | 16    | 38.460                  | 921.841                 |
| Краткосрочные обязательства по аренде                     |       | 7.261                   | 5.077                   |
| Налоги к оплате и прочие платежи в бюджет                 | 17    | 219.262                 | 74.346                  |
|   |       | <b>4.859.864</b>        | <b>6.431.424</b>        |
| <b>Итого обязательств</b>                                 |       | <b>24.075.373</b>       | <b>21.177.391</b>       |
| <b>Итого капитал и обязательства</b>                      |       | <b>37.246.257</b>       | <b>32.768.817</b>       |

Учетная политика и пояснительные примечания являются неотъемлемой частью данной консолидированной финансовой отчетности.

Подписано и разрешено к выпуску 17 марта 2023 года руководством Группы:

Председатель Правления

Управляющий директор по финансам и учету

Главный бухгалтер



*(Signature)*

Маутканов Д.А.

*(Signature)*

Айтмухаметов К.К.

*(Signature)*

Бабибаева С.С.



## КОНСОЛИДИРОВАННЫЙ ОТЧЕТ О СОВОКУПНОМ ДОХОДЕ

За год, закончившийся 31 декабря 2022 года

| В тысячах тенге                                   | Прим. | За год,<br>закончившийся 31 декабря |                  |
|---|-------|-------------------------------------|------------------|
|   |       | 2022 года                           | 2021 года        |
| Доход от оказания услуг                           | 18    | 11.818.622                          | 9.660.794        |
| Себестоимость оказанных услуг                     | 19    | (7.566.608)                         | (5.778.800)      |
| <b>Валовая прибыль</b>                            |       | <b>4.252.014</b>                    | <b>3.881.994</b> |
| Административные расходы                          | 20    | (1.869.057)                         | (1.278.207)      |
| Прочие (расходы)/доходы                           |       | (48.026)                            | 1.887            |
| <b>Прибыль от операционной деятельности</b>       |       | <b>2.334.931</b>                    | <b>2.605.674</b> |
| Финансовые доходы                                 | 21    | 1.653.786                           | 1.312.785        |
| Финансовые расходы                                | 21    | (1.705.566)                         | (2.090.381)      |
| <b>Прибыль до налогообложения</b>                 |       | <b>2.283.151</b>                    | <b>1.828.078</b> |
| Расходы по налогу на прибыль                      | 22    | (703.693)                           | (346.360)        |
| <b>Чистая прибыль за отчетный год</b>             |       | <b>1.579.458</b>                    | <b>1.481.718</b> |
| Прочий совокупный доход                           |       | -                                   | -                |
| <b>Итого совокупный доход за отчетный период</b>  |       | <b>1.579.458</b>                    | <b>1.481.718</b> |
| <b>Прибыль на акцию</b>                           |       | <b>-</b>                            | <b>-</b>         |
| Базовая и разводненная прибыль на акцию (в тенге) | 12    | 52.649                              | 49.391           |

Учетная политика и пояснительные примечания являются неотъемлемой частью данной консолидированной финансовой отчетности.

Подписано и разрешено к выпуску 17 марта 2023 года руководством Группы:

Председатель Правления



*(Handwritten signature)*

Мауғканов Д.А.

Управляющий директор по финансам и учету

*(Handwritten signature)*

Айтмухаметов К.К.

Главный бухгалтер

*(Handwritten signature)*

Бабибаева С.С.

## КОНСОЛИДИРОВАННЫЙ ОТЧЕТ О ДВИЖЕНИИ ДЕНЕЖНЫХ СРЕДСТВ

За год, закончившийся 31 декабря 2022 года

| В тысячах тенге  | Прим. | За год,<br>закончившийся 31 декабря |                    |
|--|-------|-------------------------------------|--------------------|
|  |       | 2022 года                           | 2021 года          |
| <b>Движение денежных средств от операционной деятельности:</b>   |       |                                     |                    |
| Поступления от покупателей, включая авансы полученные  |       | 12.202.262                          | 14.780.891         |
| Денежные средства, уплаченные поставщикам и в бюджет   |       | (10.989.983)                        | (6.163.597)        |
| Денежные средства, уплаченные работникам   |       | (602.169)                           | (454.733)          |
| Прочие поступления   |       | 270.294.                            | 24.666             |
| <b>Чистое поступление денежных средств от операционной деятельности до корпоративного подоходного налога и процентов</b> |       | <b>880.404</b>                      | <b>8.187.227</b>   |
| Процентный доход полученный, за вычетом налога у источника выплаты   |       | 1.074.455                           | 941.463            |
| Вознаграждение по займам, облигациям и гарантиям уплаченные  | 13,14 | (1.809.333)                         | (1.848.835)        |
| Корпоративный подоходный налог уплаченный  |       | (669.302)                           | (851.339)          |
| <b>Чистое (расходование)/поступление денежных средств от операционной деятельности</b>                                   |       | <b>(523.776)</b>                    | <b>6.428.516</b>   |
| <b>Движение денежных средств от инвестиционной деятельности:</b>   |       |                                     |                    |
| Приобретение нематериальных активов  | 5     | (175.701)                           | —                  |
| Приобретение основных средств  |       | (1.413.468)                         | (50.395)           |
| Продажа основных средств   |       | 505                                 | 26.832             |
| Приобретение ценных бумаг по договорам обратного РЕПО  |       | (358.999.622)                       | (25.635.253)       |
| Продажа ценных бумаг по договорам обратного РЕПО   |       | 359.000.177                         | 25.634.698         |
| Размещение денежных средств в качестве обеспечения   | 9     | 205.720                             | (1.462.232)        |
| Размещение банковских депозитов  |       | (26.410.802)                        | (23.086.355)       |
| Изъятие банковских депозитов   |       | 22.452.495                          | 24.264.044         |
| <b>Чистое расходование денежных средств в инвестиционной деятельности</b>  |       | <b>(5.340.696)</b>                  | <b>(308.661)</b>   |
| <b>Движение денежных средств от финансовой деятельности:</b>   |       |                                     |                    |
| Поступление банковских займов  | 14    | 6.624.551                           | 1.619.175          |
| Погашение банковских займов  | 14    | (3.135.979)                         | (3.724.377)        |
| Выплата дивидендов   | 12    | —                                   | (1.015.477)        |
| Прочие поступления   |       | 599.941                             | 643.440            |
| <b>Чистое поступление/(расходование) денежных средств в финансовой деятельности</b>                                      |       | <b>4.088.513</b>                    | <b>(2.477.239)</b> |
| <b>Чистое изменение денежных средств и их эквивалентов</b>   |       | <b>(1.775.959)</b>                  | <b>3.642.616</b>   |
| Денежные средства и их эквиваленты, на начало года   | 11    | 4.913.866                           | 1.271.250          |
| <b>Денежные средства и их эквиваленты, на конец года</b>   | 11    | <b>3.137.907</b>                    | <b>4.913.866</b>   |

Учетная политика и пояснительные примечания являются неотъемлемой частью данной консолидированной финансовой отчетности.

Подписано и разрешено к выпуску 17 марта 2023 года руководством Группы:

Председатель Правления

Управляющий директор по финансам и учету

Главный бухгалтер



Мәутқанов Д.А.

Айтмұхаметов К.К.

Бабибаева С.С.

## КОНСОЛИДИРОВАННЫЙ ОТЧЕТ ОБ ИЗМЕНЕНИЯХ В КАПИТАЛЕ

За год, закончившийся 31 декабря 2022 года

| <i>В тысячах тенге</i>                      | Акционерный капитал | Дополнительный оплаченный капитал | Прочие резервы | Нераспределенная прибыль | Итого      |
|---|---------------------|-----------------------------------|----------------|--------------------------|------------|
| На 1 января 2021 года                       | 300.000             | 182.606                           | 9.391.994      | 235.108                  | 10.109.708 |
| Прибыль за отчетный год                     | –                   | –                                 | –              | 1.481.718                | 1.481.718  |
| Прочий совокупный доход, за отчетный период | –                   | –                                 | –              | –                        | –          |
| Итого совокупный доход                      | –                   | –                                 | –              | 1.481.718                | 1.481.718  |
| Перевод в прочие резервы                    | –                   | –                                 | 1.070.121      | (1.070.121)              | –          |
| На 31 декабря 2021 года                     | 300.000             | 182.606                           | 10.462.115     | 646.705                  | 11.591.426 |
| Прибыль за отчетный год                     | –                   | –                                 | –              | 1.579.458                | 1.579.458  |
| Прочий совокупный доход, за отчетный период | –                   | –                                 | –              | –                        | –          |
| Итого совокупный доход за отчетный период   | –                   | –                                 | –              | 1.579.458                | 1.579.458  |
| Перевод в прочие резервы                    | –                   | –                                 | 22.526         | (22.526)                 | –          |
| На 31 декабря 2022 года                     | 300.000             | 182.606                           | 10.484.641     | 2.203.637                | 13.170.884 |

Учетная политика и пояснительные примечания являются неотъемлемой частью данной консолидированной финансовой отчетности.


Подписано и разрешено к выпуску 17 марта 2023 года руководством Группы:


Председатель Правления




Управляющий директор по финансам и учету

Главный бухгалтер

  
 \_\_\_\_\_  
 Мауқанов Д.А.

  
 \_\_\_\_\_  
 Айтмухаметов К.К.

  
 \_\_\_\_\_  
 Бабибаева С.С.

**ПРИМЕЧАНИЯ К КОНСОЛИДИРОВАННОЙ ФИНАНСОВОЙ ОТЧЕТНОСТИ****За год, закончившийся 31 декабря 2022 года****1. ОБЩАЯ ИНФОРМАЦИЯ**

Акционерное общество «Батыс транзит» (далее – «Компания») было образовано 22 ноября 2005 года. Юридический адрес: Республика Казахстан (далее – «РК»), г. Алматы, пр. Абая, дом №218/1.

Акционерами Группы являются: ТОО «Мехэнергострой» 80% (в 2021 году: 80%) и АО «KEGOC», 20% (в 2021 году: 20%). Участником ТОО «Мехэнергострой» является ТОО «Компания Паритет». ТОО «Компания Паритет» не выпускает финансовую отчетность для публичного пользования. 65% доли участия ТОО «Компания Паритет» принадлежит ТОО «Pro Capital». Участниками ТОО «Pro Capital», владеющими более 10% долей участия являются ТОО «HYDRO INVEST» (40%) (в 2021 году: Кожаметов Тамирлан Канатович (40%)), Утепбергенов Азамат Якупович (40%) (в 2021 году: 33%), Костаулетов Серик Кенеспиевич (15%). 26% доли участия ТОО «Компания Паритет» принадлежит Карагушинову Турсынбеку Даутбаевичу, 9% доли участия ТОО «Компания Паритет» принадлежит Кожакосу Куату Аскарбековичу. 99% доли участия ТОО «HYDRO INVEST» принадлежит Nomad Invest Pte Ltd (Республика Сингапур), учредителем которого является Карсыбеков Оразхан Каиржанович (100%). Все физические лица являются гражданами РК.

Конечной контролирующей стороной АО «KEGOC» является Правительство Республики Казахстан в лице Государственного учреждения "Комитет государственного имущества и приватизации Министерства финансов Республики Казахстан" через АО «Фонд Национального Благосостояния «Самрук Казына».

Акционерный капитал Группы составляет 300 миллионов тенге.

*Концессионное соглашение с Правительством РК*

28 декабря 2005 года Компания заключила Концессионное соглашение с Правительством РК. Согласно Концессионному соглашению Правительство предоставило Компании исключительное право на строительство и последующую эксплуатацию межрегиональной линии электропередачи ВЛ 500 кВ «Северный Казахстан – Актюбинская область». Срок действия Концессионного соглашения до 31 декабря 2030 года.

Финансирование проекта производилось посредством выпуска акций, облигационных и прочих займов. Облигационный заем предполагает выпуск и размещение инфраструктурных облигаций (*Примечание 13*).

*Договора ГЧП с ГУ «Управление энергетики и жилищно-коммунального хозяйства по Атырауской области» и ГУ «Городской отдел жилищно-коммунального хозяйства, пассажирского транспорта и автомобильных дорог»*

С 2018 по 2022 годы, Компания заключила три договора государственно-частного партнерства с ГУ «Управление энергетики и жилищно-коммунального хозяйства по Атырауской области» и два договора с ГУ «Городской отдел жилищно-коммунального хозяйства, пассажирского транспорта и автомобильных дорог» на строительство системы освещения дорог в городе Атырау (далее – «Объект»), а также их последующую эксплуатацию и обслуживание. В соответствии с данными договорами, Государственный орган контролирует строительство и эксплуатацию Объекта и компенсирует Компании понесенные ей инвестиционные затраты и операционные расходы, а также выплачивает ей фиксированную сумму вознаграждения за управление Объекта. Общая протяженность сетей составляет 757.081 метра. На отчетную дату полностью завершено строительство по первым четырем договорам, протяженностью 487.054 метра. В 2023 году планируется завершение строительства по договору, заключенному

в 2022 году. Срок эксплуатации и обслуживания по первому договору до 2023 года, по четвертому до 2027 года, по пятому договору после завершения строительства период эксплуатации предусмотрен до 2028 года.

В декабре 2022 года Компания продлила второй и третий договоры на эксплуатацию Объекта с условием компенсации понесенных ею операционных расходов без выплат вознаграждения за управление Объектом до 2023 года.

**ПРИМЕЧАНИЯ К КОНСОЛИДИРОВАННОЙ ФИНАНСОВОЙ ОТЧЕТНОСТИ (продолжение)****1. ОБЩАЯ ИНФОРМАЦИЯ (ПРОДОЛЖЕНИЕ)**

*Договор с АО «Региональный центр государственно-частного партнерства Восточно-Казахстанской области»*

15 апреля 2021 года Компания заключила контрактное соглашение №EKRSLO2 с АО «Региональный центр государственно-частного партнерства Восточно-Казахстанской области». Контрактное соглашение подписано от лица Консорциума, образованного в соответствии с Соглашением от 19 августа 2020 года с компанией HDT impex S.P.O. (Чешская Республика), где лидером Консорциума является АО «Батыс транзит».

В соответствии с контрактным соглашением Консорциум оказывает услуги по проектированию, поставке, установке, эксплуатации и технического обслуживания систем уличного освещения в регионах Восточно-Казахстанской области. Контракт включает в себя этап модернизирования систем уличного освещения в течение 18 месяцев и их последующая эксплуатация до 2027 года. Общая сумма контракта составляет 5.651.654 тысяч тенге.

Основными направлениями и видами деятельности Группы являются:

- Оказание услуг по передаче и распределению электрической энергии;
- Эксплуатация электрических сетей и подстанций;
- Строительно-монтажные работы.

Деятельность Компании по передаче электроэнергии регулируется Законом Республики Казахстан «О естественных монополиях». Тарифы Компании на передачу электроэнергии подлежат согласованию и утверждению Департаментом Комитета по регулированию естественных монополий Министерства национальной экономики Республики Казахстан по Актюбинской области.

В 2019 году Компания создала дочернюю компанию ТОО «Smart Tech KZ». Компания создана с целью управления проектами государственно-частного партнерства.

В сентябре 2022 года Компания создала дочернюю компанию ТОО «BT Green Wind». Компания создана с целью реализации проектов в сфере возобновляемых источников энергии.

Данная консолидированная финансовая отчетность представляет финансовое положение и результаты деятельности АО «Батыс транзит» и ее дочерних компании ТОО «Smart Tech KZ» и ТОО «BT Green Wind» (далее совместно именуемых «Группа»).

**2. ОСНОВЫ ПОДГОТОВКИ КОНСОЛИДИРОВАННОЙ ФИНАНСОВОЙ ОТЧЕТНОСТИ**

Консолидированная финансовая отчетность Группы подготовлена в соответствии с Международными стандартами финансовой отчетности (далее – «МСФО») в редакции, утвержденной Советом по Международным стандартам финансовой отчетности (далее – «Совет по МСФО»).

Данная консолидированная финансовая отчетность была подготовлена в соответствии с принципом оценки по первоначальной стоимости, за исключением финансовых активов и обязательств, оцениваемых по справедливой стоимости при первоначальном признании, как указано в учетной политике и примечаниях к настоящей консолидированной финансовой отчетности. Консолидированная финансовая отчетность представлена в тенге, а все суммы округлены до целых тысяч, кроме случаев, где указано иное.

**Основа консолидации**

Консолидированная финансовая отчетность включает финансовую отчетность Компании и ее дочерних организаций по состоянию на 31 декабря 2022 года. Контроль осуществляется в том случае, если Компания подвергается рискам, связанным доходом от участия в объекте инвестиций, или имеет право на получение такого дохода, а также возможность влиять на доход при помощи осуществления своих полномочий в отношении объекта инвестиций. В частности, Компания контролирует объект инвестиций только в том случае, если выполняются следующие условия:

- наличие у Группы полномочий в отношении объекта инвестиций (т.е. существующие права, обеспечивающие текущую возможность управлять значимой деятельностью объекта инвестиций);
- наличие у Группы подверженности рискам, связанным с переменным доходом от участия в объекте инвестиций, или прав на получение такого дохода;
- наличие у Группы возможности влиять на доход при помощи осуществления своих полномочий в отношении объекта инвестиций.

**ПРИМЕЧАНИЯ К КОНСОЛИДИРОВАННОЙ ФИНАНСОВОЙ ОТЧЕТНОСТИ (продолжение)****2. ОСНОВЫ ПОДГОТОВКИ КОНСОЛИДИРОВАННОЙ ФИНАНСОВОЙ ОТЧЕТНОСТИ (ПРОДОЛЖЕНИЕ)****Основа консолидации (продолжение)**

Как правило, предполагается, что большинство прав голоса обуславливает наличие контроля. Для подтверждения такого допущения и при наличии у Компании менее большинства прав голоса или аналогичных прав в отношении объекта инвестиций, Компания учитывает все уместные факты и обстоятельства при оценке наличия полномочий в отношении данного объекта инвестиций:

- соглашение(я) с другими лицами, обладающими правами голоса в объекте инвестиций;
- права, обусловленные другими соглашениями;
- права голоса и потенциальные права голоса, имеющиеся у Компании.

Компания повторно анализирует наличие контроля в отношении объекта инвестиций, если факты и обстоятельства свидетельствуют об изменении одного или нескольких из трех компонентов контроля. Консолидация дочерней организации начинается, когда Компания получает контроль над дочерней организацией, и прекращается, когда Компания утрачивает контроль над дочерней организацией. Активы, обязательства, доходы и расходы дочерней организации, приобретение или выбытие которой произошло в течение года, включаются в консолидированный отчет о совокупном доходе с даты получения Компанией контроля и отражаются до даты потери Компанией контроля над дочерней организацией.

Прибыль или убыток и каждый компонент прочего совокупного дохода (ПСД) относятся на собственников материнской Компании и неконтрольные доли участия даже в том случае, если это приводит к отрицательному сальдо у неконтрольных долей участия. При необходимости финансовая отчетность дочерних организаций корректируется для приведения учетной политики таких компаний в соответствие с учетной политикой Компании. Все внутригрупповые активы и обязательства, капитал, доходы, расходы и денежные потоки, возникающие в результате осуществления операций внутри Группы, полностью исключаются при консолидации.

Изменение доли участия в дочерней организации без потери контроля учитывается как операция с капиталом. Если Компания утрачивает контроль над дочерней организацией, она прекращает признание соответствующих активов (в том числе гудвила), обязательств, неконтролирующих долей участия и прочих компонентов собственного капитала и признает возникшие прибыль или убыток в составе прибыли или убытка. Оставшиеся инвестиции признаются по справедливой стоимости.

**3. СУЩЕСТВЕННЫЕ ПОЛОЖЕНИЯ УЧЕТНОЙ ПОЛИТИКИ****а) Новые стандарты, разъяснения и поправки к действующим стандартам и разъяснениям, впервые примененные Группой**

Учетная политика, принятая при составлении консолидированной финансовой отчетности, соответствует политике, применявшейся при составлении годовой консолидированной финансовой отчетности Группы за год, закончившийся 31 декабря 2021 года, за исключением принятых новых стандартов, вступивших в силу на 1 января 2022 года. Группа не применяла досрочно какие-либо стандарты, разъяснения или поправки, которые были выпущены, но еще не вступили в силу.

***Поправки к МСФО (IAS) 37 – «Обременительные договоры: затраты на исполнение договора»***

Обременительный договор — это договор, по которому неизбежные затраты на выполнение обязательств (т. е. затраты, которых Компания не может избежать, поскольку она связана договором) превышают ожидаемые от его исполнения экономические выгоды.

Поправки уточняют, что при оценке того, является ли договор обременительным или приносящим убытки, организации необходимо включить затраты, непосредственно связанные с производством товаров или услуг по такому договору, в том числе дополнительные затраты (например, непосредственные трудозатраты и стоимость материалов) и распределение затрат, непосредственно связанных с деятельностью по договору (например, амортизация оборудования, используемого для исполнения договора, и стоимость управления и надзора за исполнением договора). Общие и административные затраты не связаны непосредственно с договором и исключаются из оценки, если только они не возлагаются явным образом на контрагента по договору.

Принятия поправок не оказало существенное влияние на консолидированную финансовую отчетность Группы.

**ПРИМЕЧАНИЯ К КОНСОЛИДИРОВАННОЙ ФИНАНСОВОЙ ОТЧЕТНОСТИ (продолжение)****3. СУЩЕСТВЕННЫЕ ПОЛОЖЕНИЯ УЧЕТНОЙ ПОЛИТИКИ (ПРОДОЛЖЕНИЕ)****а) Новые стандарты, разъяснения и поправки к действующим стандартам и разъяснениям, впервые примененные Группой (продолжение)***Поправки к МСФО (IFRS) 3 — Ссылки на Концептуальные основы*

Поправки заменяют ссылку на предыдущую версию «Концептуальных основ» МСФО ссылкой на текущую версию, выпущенную в марте 2018 г., без внесения значительных изменений в требования стандарта.

Поправки добавляют исключение из принципа признания по МСФО (IFRS) 3 «Объединения бизнесов», чтобы избежать возникновения потенциальных прибылей или убытков «2-го дня» для обязательств и условных обязательств, которые относились бы к сфере применения МСФО (IAS) 37 «Оценочные обязательства, условные обязательства и условные активы» или Разъяснения КРМФО (IFRIC) 21 «Обязательные платежи», если бы они возникали в рамках отдельных операций.

Исключение требует от организаций определять, существует ли текущее обязательство по состоянию на дату приобретения, применяя критерии МСФО (IAS) 37 или Разъяснения КРМФО (IFRIC) 21, соответственно, вместо применения положений Концептуальных основ.

Поправки также добавляют новый абзац в МСФО (IFRS) 3, разъясняющий, что условные активы не подлежат признанию на дату приобретения.

Эти поправки не оказали существенного влияния на консолидированную финансовую отчетность Группы.

*Поправки к МСФО (IAS) 16 «Аренда» – «Основные средства: поступления до использования по назначению»*

Поправки запрещают организациям вычитать из первоначальной стоимости объекта основных средств какие-либо поступления от продажи изделий, произведенных в процессе доставки этого объекта до местоположения и приведения его в состояние, которые требуются для его эксплуатации в соответствии с намерениями руководства. Вместо этого организация признает поступления от продажи таких изделий, а также стоимость производства этих изделий в составе прибыли или убытка.

Эти поправки не оказали существенного влияния на консолидированную финансовую отчетность Группы.

*МСФО (IFRS) 1 «Первое применение международных стандартов финансовой отчетности» — «Дочерняя организация, впервые применяющая Международные стандарты финансовой отчетности»*

Поправка позволяет дочерней компании, решающей применять положения пункта D16(a) МСФО (IFRS) 1, оценивать накопленные курсовые разницы от пересчета валюты, используя суммы, отраженные в консолидированной финансовой отчетности материнской организации, исходя из даты перехода материнской организации на учет по МСФО, если в связи с процедурами консолидации и объединения бизнесов, в рамках которого материнская организация приобрела дочернюю компанию, не происходило никаких корректировок. Эта поправка также распространяется на ассоциированные организации или совместные предприятия, которые принимают решение применять положения пункта D16(a) МСФО (IFRS) 1.

Эти поправки не оказали существенного влияния на консолидированную финансовую отчетность Группы.

*МСФО (IFRS) 9 «Финансовые инструменты» — «Комиссионное вознаграждение при проведении «теста 10%» в случае прекращения признания финансовых обязательств»*

Поправка уточняет суммы комиссионного вознаграждения, которые организация учитывает при оценке того, являются ли условия нового или модифицированного финансового обязательства существенно отличающимися от условий первоначального финансового обязательства. К таким суммам относятся только суммы, которые были выплачены или получены между определенным кредитором и заемщиком, включая комиссионное вознаграждение, выплаченное или полученное кредитором или заемщиком от имени другой стороны. Аналогичные поправки в МСФО (IAS) 39 «Финансовые инструменты: Признание и оценка» не предлагались.

Эти поправки не оказали существенного влияния на консолидированную финансовую отчетность Группы.

**ПРИМЕЧАНИЯ К КОНСОЛИДИРОВАННОЙ ФИНАНСОВОЙ ОТЧЕТНОСТИ (продолжение)****3. СУЩЕСТВЕННЫЕ ПОЛОЖЕНИЯ УЧЕТНОЙ ПОЛИТИКИ (ПРОДОЛЖЕНИЕ)****б) Стандарты, которые были выпущены, но еще не вступили в силу**

Ниже приводятся новые стандарты, поправки и разъяснения, которые были выпущены, но еще не вступили в силу на дату выпуска консолидированной финансовой отчетности Группы. Группа намерена применить эти стандарты, поправки и разъяснения, если применимо, с даты их вступления в силу.

*МСФО (IFRS) 17 «Договоры страхования»*

В мае 2017 года Совет по МСФО выпустил МСФО (IFRS) 17 «Договоры страхования», новый всеобъемлющий стандарт финансовой отчетности для договоров страхования, который рассматривает вопросы признания и оценки, представления и раскрытия информации. Когда МСФО (IFRS) 17 вступит в силу, он заменит собой МСФО (IFRS) 4 «Договоры страхования», который был выпущен в 2005 году. МСФО (IFRS) 17 применяется ко всем видам договоров страхования (т.е. страхование жизни и страхование, отличное от страхования жизни, прямое страхование и перестрахование) независимо от вида организации, которая выпускает их, а также к определенным гарантиям и финансовым инструментам с условиями дискреционного участия. Имеется несколько исключений из сферы применения.

Основная цель МСФО (IFRS) 17 заключается в предоставлении модели учета договоров страхования, которая является более эффективной и последовательной для страховщиков. В отличие от требований МСФО (IFRS) 4, которые в основном базируются на предыдущих местных учетных политиках, МСФО (IFRS) 17 предоставляет всестороннюю модель учета договоров страхования, охватывая все уместные аспекты учета. В основе МСФО (IFRS) 17 лежит общая модель, дополненная следующим:

- Определённые модификации для договоров страхования с условиями прямого участия (метод переменного вознаграждения).
- Упрощённый подход (подход на основе распределения премии) в основном для краткосрочных договоров.

МСФО (IFRS) 17 вступает в силу в отношении отчетных периодов, начинающихся 1 января 2023 года или после этой даты, при этом требуется представить сравнительную информацию. Допускается досрочное применение при условии, что организация также применяет МСФО (IFRS) 9 и МСФО (IFRS) 15 на дату первого применения МСФО (IFRS) 17 или до нее. Данный стандарт не применим к Группе.

*Поправки к МСФО (IAS) 1 «Классификация обязательств как краткосрочных или долгосрочных»*

В январе 2020 года Совет по МСФО выпустил поправки к пунктам 69-76 МСФО (IAS) 1, в которых поясняются требования в отношении классификации обязательств как краткосрочных или долгосрочных. В поправках разъясняется следующее:

- что понимается под правом отсрочить урегулирование обязательств;
- право отсрочить урегулирование обязательств должно существовать на конец отчетного периода;
- на классификацию обязательств не влияет вероятность того, что организация исполнит свое право отсрочить урегулирование обязательства;
- условия обязательства не будут влиять на его классификацию, только если производный инструмент, встроенный в конвертируемое обязательство, сам по себе является долевым инструментом.

Данные поправки вступают в силу в отношении годовых отчетных периодов, начинающихся 1 января 2023 года или после этой даты, и применяются ретроспективно. Группа не ожидает влияния поправок на консолидированную финансовую отчетность.

*Поправки к МСФО (IAS) 8 – «Определение бухгалтерских оценок»*

В феврале 2021 года Совет по МСФО выпустил поправки к МСФО (IAS) 8, в которых вводится определение «бухгалтерских оценок». В поправках разъясняется отличие между изменениями в бухгалтерских оценках и изменениями в учетной политике и исправлением ошибок. Кроме того, в документе разъясняется, как организации используют методы измерения и исходные данные для разработки бухгалтерских оценок.



**ПРИМЕЧАНИЯ К КОНСОЛИДИРОВАННОЙ ФИНАНСОВОЙ ОТЧЕТНОСТИ (продолжение)****3. СУЩЕСТВЕННЫЕ ПОЛОЖЕНИЯ УЧЕТНОЙ ПОЛИТИКИ (ПРОДОЛЖЕНИЕ)****б) Стандарты, которые были выпущены, но еще не вступили в силу (продолжение)***Поправки к МСФО (IAS) 8 – «Определение бухгалтерских оценок» (продолжение)*

Поправки вступают в силу в отношении годовых отчетных периодов, начинающихся 1 января 2023 г. или после этой даты, и применяются к изменениям в учетной политике и изменениям в бухгалтерских оценках, которые происходят на дату начала указанного периода или после нее. Допускается досрочное применение при условии раскрытия этого факта.

Ожидается, что данные поправки не окажут существенного влияния на консолидированную финансовую отчетность Группы.

*Поправки к МСФО (IAS) 1 и Практическим рекомендациям № 2 по применению МСФО – «Раскрытие информации об учетной политике»*

В феврале 2021 года Совет по МСФО выпустил поправки к МСФО (IAS) 1 и Практическим рекомендациям № 2 по применению МСФО «Формирование суждений о существенности», которые содержат руководство и примеры, помогающие организациям применять суждения о существенности при раскрытии информации об учетной политике. Поправки должны помочь организациям раскрывать более полезную информацию об учетной политике за счет замены требования о раскрытии организациями «значительных положений» учетной политики на требование о раскрытии «существенной информации» об учетной политике, а также за счет добавления руководства относительно того, как организации должны применять понятие существенности при принятии решений о раскрытии информации об учетной политике.

Поправки к МСФО (IAS) 1 применяются в отношении годовых периодов, начинающихся 1 января 2023 г. или после этой даты, с возможностью досрочного применения. Поскольку поправки к Практическим рекомендациям № 2 по применению МСФО содержат необязательное руководство в отношении применения определения существенности к информации об учетной политике, не требуется указывать дату вступления в силу данных поправок.

В настоящее время Группа изучает раскрываемую информацию об учетной политике с целью обеспечения соблюдения исправленных требований.

*Поправки к МСФО (IAS) 12 – «Отложенное налогообложение в связи с активами и обязательствами, возникающими в результате одной операции»*

В мае 2021 года Совет выпустил поправки к МСФО (IAS) 12, в соответствии с которыми сократился объем освобождения от признания отложенных налогов при первоначальном признании активов и обязательств в соответствии с МСФО (IFRS) 12. Теперь оно не применяется к операциям, в которых при первоначальном признании возникают равные суммы вычитаемых и облагаемых налогом временных разниц.

Поправки применяются к операциям, возникающим с начала наиболее раннего представленного сравнительного периода. Кроме того, по состоянию на начало наиболее раннего представленного сравнительного периода отложенный налоговый актив (при условии, что имеется достаточная налогооблагаемая прибыль) и отложенное налоговое обязательство должны также признаваться для всех подлежащих вычету и налогообложению временных разниц, связанных с арендой и обязательствами по выводу из эксплуатации.

В настоящее время Группа оценивает влияние поправок.

**в) Классификация активов и обязательств на краткосрочные и долгосрочные**

В консолидированном отчете о финансовом положении Группа представляет активы и обязательства на основе их классификации на оборотные/краткосрочные и внеоборотные/долгосрочные. Актив является оборотным, если:

- его предполагается реализовать или он предназначен для продажи или потребления в рамках обычного операционного цикла;
- он предназначен в основном для целей торговли;

**ПРИМЕЧАНИЯ К КОНСОЛИДИРОВАННОЙ ФИНАНСОВОЙ ОТЧЕТНОСТИ (продолжение)**

---

**3. СУЩЕСТВЕННЫЕ ПОЛОЖЕНИЯ УЧЕТНОЙ ПОЛИТИКИ (ПРОДОЛЖЕНИЕ)****в) Классификация активов и обязательств на краткосрочные и долгосрочные (продолжение)**

- его предполагается реализовать в течение 12 (двенадцати) месяцев после окончания отчетного периода; или
- он представляет собой денежные средства или их эквиваленты, за исключением случаев наличия ограничений на его обмен или использование для погашения обязательств в течение как минимум 12 (двенадцати) месяцев после окончания отчетного периода.

Все прочие активы классифицируются в качестве долгосрочных.

Обязательство является краткосрочным, если:

- его предполагается погасить в рамках обычного операционного цикла;
- оно удерживается в основном для целей торговли;
- оно подлежит погашению в течение 12 (двенадцати) месяцев после окончания отчетного периода; или
- у Группы отсутствует безусловное право отсрочить погашение обязательства в течении как минимум 12 (двенадцати) месяцев после окончания отчетного периода.

Группа классифицирует все прочие обязательства в качестве долгосрочных.

Активы и обязательства по отложенному налогу классифицируются как долгосрочные активы и обязательства.

**г) Оценка справедливой стоимости**

Информация о справедливой стоимости финансовых инструментов, оцениваемых по амортизированной стоимости, раскрывается в *Примечании 24*.

Справедливая стоимость является ценой, которая была бы получена за продажу актива или выплачена за передачу обязательства в рамках сделки, совершаемой в обычном порядке между участниками рынка на дату оценки.

Оценка справедливой стоимости предполагает, что сделка по продаже актива или передаче обязательства происходит:

- либо на основном рынке для данного актива или обязательства;
- либо, в условиях отсутствия основного рынка, на наиболее благоприятном рынке для данного актива или обязательства.

У Группы должен быть доступ к основному или наиболее благоприятному рынку. Справедливая стоимость актива или обязательства оценивается с использованием допущений, которые использовались бы участниками рынка при определении цены актива или обязательства, при этом предполагается, что участники рынка действуют в своих лучших интересах.

Оценка справедливой стоимости нефинансового актива учитывает возможность участника рынка генерировать экономические выгоды либо посредством использования актива наилучшим и наиболее эффективным образом, либо в результате его продажи другому участнику рынка, который будет использовать данный актив наилучшим и наиболее эффективным образом.

Группа использует такие методики оценки, которые являются приемлемыми в сложившихся обстоятельствах и для которых доступны данные, достаточные для оценки справедливой стоимости, при этом максимально используя уместные наблюдаемые исходные данные и минимально используя ненаблюдаемые исходные данные.

Все активы и обязательства, справедливая стоимость которых оценивается или раскрывается в финансовой отчетности, классифицируются в рамках описанной ниже иерархии источников справедливой стоимости на основе исходных данных самого низкого уровня, которые являются существенными для оценки справедливой стоимости в целом:

- Уровень 1 – рыночные котировки цен на активном рынке по идентичным активам или обязательствам (без каких-либо корректировок).

**ПРИМЕЧАНИЯ К КОНСОЛИДИРОВАННОЙ ФИНАНСОВОЙ ОТЧЕТНОСТИ (продолжение)**

---

**3. СУЩЕСТВЕННЫЕ ПОЛОЖЕНИЯ УЧЕТНОЙ ПОЛИТИКИ (ПРОДОЛЖЕНИЕ)****г) Оценка справедливой стоимости (продолжение)**

- Уровень 2 – модели оценки, в которых существенные для оценки справедливой стоимости исходные данные, относящиеся к наиболее низкому уровню иерархии, являются прямо или косвенно наблюдаемыми на рынке.
- Уровень 3 – модели оценки, в которых существенные для оценки справедливой стоимости исходные данные, относящиеся к наиболее низкому уровню иерархии, не являются наблюдаемыми на рынке.

Для целей раскрытия информации о справедливой стоимости Группа классифицировала активы и обязательства на основе их характера, присущих им характеристик и рисков, а также применимого уровня в иерархии источников справедливой стоимости, как указано выше.

**д) Концессионные соглашения на предоставление услуг**

Инфраструктура, отвечающая условиям сферы применения Разъяснения КРМФО (IFRIC) 12, не признается в составе основных средств Группы, так как концессионный контракт на предоставление услуг не передает Группе контроля над использованием инфраструктуры общественного обслуживания и у Группы есть только доступ к управлению инфраструктурой для предоставления общественных услуг от имени поставщика концессии в соответствии с условиями, определенными в контракте.

Вознаграждение, полученное или подлежащее получению Группой, по предоставлению услуг по строительству или усовершенствованию признается по его справедливой стоимости.

Вознаграждение может быть представлено правами на:

- финансовый актив; или
- нематериальный актив.

Финансовый актив: Группа признает финансовый актив в той степени, в которой она имеет безусловное договорное право на получение денежных средств или другого финансового актива от поставщика концессии или по его указанию за выполнение услуг по строительству. Группа имеет безусловное право на получение денежных средств, если поставщик концессии в соответствии с условиями контракта гарантирует Группе выплату оговоренных или определяемых сумм или недостающих сумм, если таковые имеются, между суммами, полученными от пользователей общественных услуг и оговоренными или определяемыми в контракте суммами, даже если сбор платежей от пользователей общественных услуг зависит от Группы, гарантирующего, что инфраструктура соответствует указанным требованиям по качеству или эффективности.

Нематериальный актив: Группа признает нематериальный актив в той степени, в которой она получает право (лицензию) взимать плату с пользователей общественных услуг. Право взимать плату с пользователей общественных услуг не является безусловным правом на получение денежных средств, потому что суммы зависят от степени востребованности услуг Группы со стороны общественных пользователей.

Согласно модели финансового актива Группа признает финансовый актив в консолидированном отчете о финансовом положении в качестве возмещения за предоставляемые им услуги. Подобные финансовые активы признаются в консолидированном отчете о финансовом положении в составе статьи «Дебиторская задолженность или активов по договору» первоначально в размере справедливой стоимости инфраструктуры, а впоследствии по амортизированной стоимости. Дебиторская задолженность погашается посредством получения выплат от концедента. Финансовый доход, рассчитанный на основании эффективной процентной ставки, равной внутренней ставке доходности по проекту, признается в составе дохода от амортизации дисконта по проекту ГЧП.

**ПРИМЕЧАНИЯ К КОНСОЛИДИРОВАННОЙ ФИНАНСОВОЙ ОТЧЕТНОСТИ (продолжение)**

---

**3. СУЩЕСТВЕННЫЕ ПОЛОЖЕНИЯ УЧЕТНОЙ ПОЛИТИКИ (ПРОДОЛЖЕНИЕ)****е) Доходы от оказания услуг**

Выручка признается в том случае, если получение экономических выгод Группой оценивается как вероятное, и если выручка может быть надежно оценена, вне зависимости от времени осуществления платежа. Выручка оценивается по справедливой стоимости полученного или подлежащего получению вознаграждения с учетом определенных в договоре условий платежа и за вычетом налогов или пошлин. Группа анализирует заключаемые ею договоры, предусматривающие получение выручки, в соответствии с определенными критериями с целью определения того, выступает ли она в качестве принципала или агента. Группа пришла к выводу, что она выступает в качестве принципала по всем таким договорам.

Группа признает выручку, чтобы отразить предоставление потребителям обещанных услуг в сумме возмещения, которое Группа, по ее ожиданиям, будет иметь право получить в обмен на указанные товары или услуги.

*(i) Услуги от передачи электроэнергии*

Доход от передачи электроэнергии признается в течение времени по мере транспортировки электроэнергии до потребителя. Доход от передачи электроэнергии определяется на основании данных приборов учета объема переданного каждому конкретному покупателю электроэнергии. Мониторинг данных измерений осуществляется ежемесячно. Тарифы Компании на передачу электроэнергии подлежат согласованию и утверждению Департаментом Комитета по регулированию естественных монополий Министерства национальной экономики Республики Казахстан по Актюбинской области.

*(ii) Контракты с Государственным органом по договорам ГЧП*

Соглашения были рассмотрены в соответствии с КРМФО (IFRIC) 12, по которым Компания имеет безусловное договорное право получать денежные средства от или по указанию Государственного Органа, то есть лица, предоставившего право на строительство активов. В этом отношении Компания признает финансовые активы и соответствующую выручку. В соответствии с последней интерпретацией КРМФО (IFRIC) 12 концептуальная основа для учета концессионных соглашений остается той же, однако она предусматривает, что доходы от строительных услуг должна оцениваться и признаваться в соответствии с МСФО (IFRS) 15.

Компания выполняет более одной услуги - строительные услуги и эксплуатационные услуги по одному договору. Вознаграждение к получению распределяется с учетом относительных стоимостей обязательств к исполнению.

*Услуги по строительству и модернизации*

Доход признается в течение времени на основе метода затрат поскольку существует прямая зависимость между усилиями Компании (т.е. понесенными затратами на каждый объект строительства) и оказанием услуги покупателю. Компания признает выручку на основе понесенных затрат относительно общей сметы затрат на каждый объект строительства. Соответствующие затраты признаются в составе прибыли или убытка за период по мере их понесения. Полученные авансы (при наличии) включаются в обязательства по договору.

*Услуги по обслуживанию*

Доход признается на протяжении времени на основе метода затрат поскольку существует прямая зависимость между усилиями Компании (т.е. понесенными затратами на каждый объект строительства) и оказанием услуги покупателю. Соответствующие затраты признаются в составе прибыли или убытка за период по мере их возникновения. Счета выставляются ежемесячно и подлежат оплате до конца каждого месяца следующего за отчетным периодом.

**ПРИМЕЧАНИЯ К КОНСОЛИДИРОВАННОЙ ФИНАНСОВОЙ ОТЧЕТНОСТИ (продолжение)**

---

**3. СУЩЕСТВЕННЫЕ ПОЛОЖЕНИЯ УЧЕТНОЙ ПОЛИТИКИ (ПРОДОЛЖЕНИЕ)****е) Доходы от оказания услуг (продолжение)*****Остатки по договору******Активы по договору***

Актив по договору первоначально признается в отношении выручки, полученной за услуги по строительству и эксплуатации сетей уличного освещения. После завершения этапа строительства и принятия покупателем сумма, признанная в качестве актива по договору, реклассифицируется в состав дебиторской задолженности.

Активы по договору подлежат оценке на предмет обесценения. Учетная политика в отношении обесценения финансовых активов рассматривается в разделе о) *Финансовые инструменты – первоначальное признание и последующая оценка*.

***Торговая дебиторская задолженность***

Дебиторская задолженность признается тогда, когда сумма возмещения, которое является безусловным (т. е. наступление момента, когда такое возмещение становится подлежащим выплате, обусловлено лишь течением времени), становится подлежащей выплате покупателем.

Учетная политика в отношении финансовых активов рассматривается в разделе о) *Финансовые инструменты – первоначальное признание и последующая оценка*.

***Обязательства по договору***

Обязательство по договору признается, если платеж от покупателя получен или становится подлежащим оплате (в зависимости от того, что происходит ранее) прежде, чем Группа передаст соответствующие товары или услуги. Обязательства по договору признаются в качестве дохода, когда Группа выполняет свои обязанности по договору (т. е. передает контроль над соответствующими товарами или услугами покупателю).

**ж) Налоги*****Текущий налог на прибыль***

Активы и обязательства по текущему налогу на прибыль оцениваются в сумме, которую ожидается истребовать к возмещению налоговыми органами или уплатить налоговым органам. Налоговые ставки и налоговое законодательство, применяемые для расчета данной суммы, – это ставки и законодательство, принятые или по существу принятые на отчетную дату в странах, в которых Группа осуществляет свою деятельность и получает налогооблагаемый доход.

Текущий налог на прибыль, относящийся к статьям, признанным непосредственно в собственном капитале, признается в составе собственного капитала, а не в отчете о прибыли или убытке. Руководство организации периодически осуществляет оценку позиций, отраженных в налоговых декларациях, в отношении которых соответствующее налоговое законодательство может быть по-разному интерпретировано, и по мере необходимости создает оценочные обязательства.

***Отложенный налог***

Отложенный налог рассчитывается по методу обязательств путем определения временных разниц между налоговой базой активов и обязательств и их балансовой стоимостью для целей консолидированной финансовой отчетности на отчетную дату.

**ПРИМЕЧАНИЯ К КОНСОЛИДИРОВАННОЙ ФИНАНСОВОЙ ОТЧЕТНОСТИ (продолжение)**

---

**3. СУЩЕСТВЕННЫЕ ПОЛОЖЕНИЯ УЧЕТНОЙ ПОЛИТИКИ (ПРОДОЛЖЕНИЕ)****ж) Налоги (продолжение)***Отложенный налог (продолжение)*

Отложенные налоговые обязательства признаются по всем налогооблагаемым временным разницам, кроме случаев, когда:

- отложенное налоговое обязательство возникает в результате первоначального признания актива или обязательства и на момент совершения операции не влияет ни на бухгалтерскую прибыль, ни на налогооблагаемую прибыль или убыток;
- в отношении налогооблагаемых временных разниц, связанных с инвестициями в дочерние организации, ассоциированные организации, а также с долями участия в совместном предпринимательстве, если можно контролировать сроки восстановления временной разницы, и существует значительная вероятность того, что временная разница не будет восстановлена в обозримом будущем

Отложенные налоговые активы признаются по всем вычитаемым временным разницам, перенесенным на будущие периоды неиспользованным налоговым льготам и неиспользованным налоговым убыткам в той мере, в которой является вероятным наличие налогооблагаемой прибыли, против которой могут быть зачтены вычитаемые временные разницы, перенесенные на будущие периоды неиспользованные налоговые льготы и неиспользованные налоговые убытки, кроме случаев, когда:

- отложенный налоговый актив, относящийся к вычитаемой временной разнице, возникает в результате первоначального признания актива или обязательства, которое возникло не вследствие объединения бизнесов, и которое на момент совершения операции не влияет ни на бухгалтерскую прибыль, ни на налогооблагаемую прибыль или убыток;
- в отношении вычитаемых временных разниц, связанных с инвестициями в дочерние организации, ассоциированные организации, а также с долями участия в совместном предпринимательстве, отложенные налоговые активы признаются только в той мере, в которой есть вероятность восстановления временных разниц в обозримом будущем и возникновение налогооблагаемой прибыли, против которой могут быть зачтены временные разницы.

Балансовая стоимость отложенных налоговых активов пересматривается на каждую отчетную дату и снижается в той мере, в которой перестает быть вероятным получение достаточной налогооблагаемой прибыли, которая позволит использовать все или часть отложенных налоговых активов, оценивается как маловероятное. Непризнанные отложенные налоговые активы пересматриваются на каждую отчетную дату и признаются в той мере, в которой становится вероятным, что будущая налогооблагаемая прибыль позволит возместить отложенные налоговые активы.

Отложенные налоговые активы и обязательства оцениваются по тем ставкам налога, которые, как ожидается, будут применяться в периоде реализации актива или погашения обязательства, исходя из ставок налога (и налогового законодательства), действующих или по существу принятых на отчетную дату.

Отложенный налог, относящийся к статьям, признанным не в составе прибыли или убытка, также не признается в составе прибыли или убытка. Статьи отложенных налогов признаются в соответствии с лежащими в их основе операциями либо в составе ПСД, либо непосредственно в собственном капитале.

Группа производит взаимозачет отложенных налоговых активов и отложенных налоговых обязательств в том и только в том случае, если у нее имеется юридически защищенное право на зачет текущих налоговых активов против текущих налоговых обязательств, и отложенные налоговые активы и отложенные налоговые обязательства относятся к налогам на прибыль, взимаемым одним и тем же налоговым органом с одной и той же организации, операции которой облагаются налогом, либо с разных организаций, операции которых облагаются налогом, которые намереваются либо осуществить расчеты по текущим налоговым обязательствам и активам на нетто-основе, либо реализовать эти активы и погасить эти обязательства одновременно в каждом из будущих периодов, в котором ожидается погашение или возмещение значительных сумм отложенных налоговых обязательств или активов.

**ПРИМЕЧАНИЯ К КОНСОЛИДИРОВАННОЙ ФИНАНСОВОЙ ОТЧЕТНОСТИ (продолжение)****3. СУЩЕСТВЕННЫЕ ПОЛОЖЕНИЯ УЧЕТНОЙ ПОЛИТИКИ (ПРОДОЛЖЕНИЕ)****з) Дивиденды**

Дивиденды признаются как обязательства и вычитаются из суммы капитала на отчетную дату только в том случае, если они были объявлены до отчетной даты включительно. Дивиденды раскрываются в отчетности, если они были рекомендованы до отчетной даты, а также рекомендованы или объявлены после отчетной даты, но до даты утверждения консолидированной финансовой отчетности к выпуску.

**и) Резервный капитал**

Резервный капитал – это часть накопленной чистой прибыли, распределение которой акционерам запрещено для обеспечения финансовой устойчивости Группы. Формирование резервного капитала осуществляется в соответствии с Уставом Компании согласно решения Общего собрания акционеров. Резервный капитал формируется за счет прибыли по результатам отчетного года (до выплаты дивидендов).

**к) Основные средства**

Основные средства учитываются по первоначальной стоимости за вычетом накопленной амортизации и накопленных убытков от обесценения в случае их наличия. Такая стоимость включает стоимость замены частей оборудования и затраты по займам в случае долгосрочных строительных проектов, если выполняются критерии их признания. При необходимости замены значительных компонентов оборудования через определенные промежутки времени Группа отдельно амортизирует их на основании соответствующих индивидуальных сроков полезного использования. Аналогичным образом, при проведении существенного технического осмотра, затраты, связанные с ним, признаются в балансовой стоимости основных средств как замена оборудования, если выполняются критерии признания. Все прочие затраты на ремонт и техническое обслуживание признаются в составе прибыли или убытка в момент их возникновения.

Основные средства, полученные от покупателей, первоначально оцениваются по их справедливой стоимости на дату получения контроля над ними.

Амортизация рассчитывается с использованием линейного метода на протяжении следующих расчетных сроков полезного использования активов:

| Группы основных средств  | Сроки полезной службы |
|--------------------------|-----------------------|
| Здания и сооружения      | 12-50 лет             |
| Машины и оборудование    | 12 лет                |
| Транспортные средства    | 4-6 лет               |
| Прочие основные средства | 2,5-10 лет            |

Группа пересматривает расчетную оценку ликвидационной стоимости и сроков полезного использования активов по крайней мере один раз в год.

Признание объекта основных средств и любого первоначально признанного значительного компонента объекта основных средств прекращается после их выбытия (т. е. на дату, на которую их получатель приобретает контроль) либо если от их использования или выбытия не ожидается будущих экономических выгод. Прибыль или убыток, возникающие при прекращении признания актива (рассчитываются как разница между чистыми поступлениями от выбытия и балансовой стоимостью актива), включаются в консолидированный отчет о совокупном доходе при прекращении признания актива.

Ликвидационная стоимость, сроки полезного использования и методы амортизации основных средств анализируются в конце каждого финансового года и при необходимости корректируются на перспективной основе.

**ПРИМЕЧАНИЯ К КОНСОЛИДИРОВАННОЙ ФИНАНСОВОЙ ОТЧЕТНОСТИ (продолжение)**

---

**3. СУЩЕСТВЕННЫЕ ПОЛОЖЕНИЯ УЧЕТНОЙ ПОЛИТИКИ (ПРОДОЛЖЕНИЕ)****л) Аренда**

В момент заключения договора Группа оценивает, является ли соглашение арендой либо содержит ли оно признаки аренды. Иными словами, Группа определяет, передает ли договор право контролировать использование идентифицированного актива в течение определенного периода времени в обмен на возмещение.

*Группа в качестве арендатора*

Группа применяет единый подход к признанию и оценке всех договоров аренды, за исключением краткосрочной аренды и аренды активов с низкой стоимостью. Группа признает обязательства по аренде в отношении осуществления арендных платежей и активы в форме права пользования, которые представляют собой право на использование базовых активов.

*(i) Активы в форме права пользования*

Группа признает активы в форме права пользования на дату начала аренды (т. е. дату, на которую базовый актив становится доступным для использования).

Активы в форме права пользования оцениваются по первоначальной стоимости, за вычетом накопленной амортизации и накопленных убытков от обесценения, с корректировкой на переоценку обязательств по аренде.

Первоначальная стоимость активов в форме права пользования включает величину признанных обязательств по аренде, понесенные первоначальные прямые затраты и арендные платежи, произведенные на дату начала аренды или до такой даты, за вычетом полученных стимулирующих платежей по аренде. Активы в форме права пользования амортизируются линейным методом на протяжении более короткого из следующих периодов: срок аренды или предполагаемый срок полезного использования активов.

Если в конце срока аренды право собственности на арендованный актив переходит к Группе или если первоначальная стоимость актива отражает исполнение опциона на его покупку, актив амортизируется на протяжении предполагаемого срока его полезного использования.

*(ii) Обязательства по аренде*

На дату начала аренды Группа признает обязательства по аренде, которые оцениваются по приведенной стоимости арендных платежей, которые должны быть осуществлены в течение срока аренды. Арендные платежи включают фиксированные платежи (в том числе по существу фиксированные платежи) за вычетом любых стимулирующих платежей по аренде к получению, переменные арендные платежи, которые зависят от индекса или ставки, и суммы, которые, как ожидается, будут уплачены по гарантиям ликвидационной стоимости. Арендные платежи также включают цену исполнения опциона на покупку, если имеется достаточная уверенность в том, что Группа исполнит этот опцион, и выплаты штрафов за прекращение аренды, если срок аренды отражает потенциальное исполнение Группой опциона на прекращение аренды.

Переменные арендные платежи, которые не зависят от индекса или ставки, признаются в качестве расходов (кроме случаев, когда они понесены для производства запасов) в том периоде, в котором наступает событие или условие, приводящее к осуществлению таких платежей.

Для расчета приведенной стоимости арендных платежей Группа использует ставку привлечения дополнительных заемных средств на дату начала аренды, поскольку процентная ставка, заложенная в договоре аренды, не может быть легко определена. После даты начала аренды величина обязательств по аренде увеличивается для отражения начисления процентов и уменьшается для отражения осуществленных арендных платежей. Кроме того, Группа производит переоценку балансовой стоимости обязательств по аренде в случае модификации, изменения срока аренды, изменения арендных платежей (например, изменение будущих выплат, обусловленных изменением индекса или ставки, используемых для определения таких платежей) или изменения оценки опциона на покупку базового актива.



**ПРИМЕЧАНИЯ К КОНСОЛИДИРОВАННОЙ ФИНАНСОВОЙ ОТЧЕТНОСТИ (продолжение)**

---

**3. СУЩЕСТВЕННЫЕ ПОЛОЖЕНИЯ УЧЕТНОЙ ПОЛИТИКИ (ПРОДОЛЖЕНИЕ)****л) Аренда (продолжение)***(iii) Краткосрочная аренда и аренда активов с низкой стоимостью*

Группа применяет освобождение от признания в отношении краткосрочной аренды к своим краткосрочным договорам аренды техники и оборудования (т. е. к договорам, по которым на дату начала аренды срок аренды составляет не более 12 месяцев и которые не содержат опциона на покупку базового актива).

Группа также применяет освобождение от признания в отношении аренды активов с низкой стоимостью к договорам аренды офисного оборудования, стоимость которого считается низкой. Арендные платежи по краткосрочной аренде и аренде активов с низкой стоимостью признаются в качестве расходов линейным методом на протяжении срока аренды.

**м) Затраты по заимствованиям**

Затраты по заимствованиям, непосредственно относящиеся к приобретению, строительству или производству актива, который обязательно требует продолжительного периода времени для его подготовки к использованию в соответствии с намерениями Группы или к продаже, капитализируются как часть первоначальной стоимости такого актива. Все прочие затраты по заимствованиям относятся на расходы в том периоде, в котором они были понесены. Затраты по заимствованиям включают в себя выплату процентов и прочие затраты, понесенные организацией в связи с заемными средствами.

**н) Нематериальные активы***Первоначальное признание нематериальных активов, связанных с концессией*

На этапе строительства Группа признает выручку в отношении строительных работ с соответствующей проводкой, увеличивающей сумму, признанную в отношении нематериального актива. Это связано с тем, что Группа обменивает строительные услуги на лицензию. Концедент производит неденежный платеж за строительные услуги, передавая Группе нематериальный актив в обмен на строительные услуги.

*Первоначальное признание прочих нематериальных активов*

Прочие нематериальные активы, которые были приобретены отдельно, при первоначальном признании оцениваются по первоначальной стоимости.

*Последующий учет*

После первоначального признания нематериальные активы учитываются по первоначальной стоимости за вычетом накопленной амортизации и накопленных убытков от обесценения.

Срок полезного использования нематериальных активов может быть либо ограниченным, либо неопределенным.

Нематериальные активы с ограниченным сроком полезного использования амортизируются в течение этого срока и оцениваются на предмет обесценения, если имеются признаки обесценения данного нематериального актива. Срок и метод амортизации для нематериального актива с ограниченным сроком полезного использования пересматриваются как минимум в конце каждого отчетного периода. Изменение ожидаемого срока полезного использования или предполагаемой структуры потребления будущих экономических выгод, заключенных в активе, изменяют срок или метод амортизации соответственно и учитываются как изменение бухгалтерских оценок. Расходы по амортизации нематериальных активов с ограниченным сроком полезного использования признаются в отчете о совокупном доходе в той категории расходов, которая соответствует функции нематериальных активов.

Признание нематериального актива прекращается при его выбытии (т. е. на дату, на которую его получатель приобретает контроль), или когда от его использования или выбытия не ожидается никаких будущих экономических выгод. Прибыль или убыток, возникающие в результате прекращения признания актива (рассчитанные как разница между чистыми поступлениями от выбытия актива и балансовой стоимостью данного актива), включаются в консолидированный отчет о совокупном доходе.

**ПРИМЕЧАНИЯ К КОНСОЛИДИРОВАННОЙ ФИНАНСОВОЙ ОТЧЕТНОСТИ (продолжение)****3. СУЩЕСТВЕННЫЕ ПОЛОЖЕНИЯ УЧЕТНОЙ ПОЛИТИКИ (ПРОДОЛЖЕНИЕ)****н) Нематериальные активы (продолжение)**

Нематериальные активы Группы включают нематериальные активы по концессии, лицензии на строительство и программное обеспечение. Нематериальные активы амортизируются линейным методом в течение следующих оценочных сроков полезного использования:

| Группы нематериальных активов     | Сроки полезной службы                 |
|-----------------------------------|---------------------------------------|
| Нематериальный актив по концессии | 22 лет                                |
| Лицензия на строительство         | с неограниченным сроком использования |
| Программное обеспечение           | 2-12 лет                              |

**о) Финансовые инструменты – первоначальное признание и последующая оценка**

Финансовым инструментом является любой договор, приводящий к возникновению финансового актива у одной организации и финансового обязательства или долевого инструмента у другой организации.

*(i) Финансовые активы**Первоначальное признание и оценка*

Финансовые активы при первоначальном признании классифицируются как оцениваемые впоследствии по амортизированной стоимости, по справедливой стоимости через прочий совокупный доход (ПСД) и по справедливой стоимости через прибыль или убыток.

Классификация финансовых активов при первоначальном признании зависит от характеристик предусмотренных договором денежных потоков по финансовому активу и бизнес-модели, применяемой Группой для управления этими активами.

За исключением торговой дебиторской задолженности, которая не содержит значительного компонента финансирования или в отношении которой Группа применила упрощение практического характера, Группа первоначально оценивает финансовые активы по справедливой стоимости, увеличенной в случае финансовых активов, оцениваемых не по справедливой стоимости через прибыль или убыток, на сумму затрат по сделке. Торговая дебиторская задолженность, которая не содержит значительный компонент финансирования или в отношении которой Группа применила упрощение практического характера, оценивается по цене сделки, как описано в разделе е) *Доходы от оказания услуг*.

Для того чтобы финансовый актив можно было классифицировать и оценивать по амортизированной стоимости или по справедливой стоимости через прочий совокупный доход, необходимо, чтобы договорные условия этого актива обуславливали получение денежных потоков, которые являются «исключительно платежами в счет основной суммы долга и процентов» на непогашенную часть основной суммы долга.

Такая оценка называется тестом «денежных потоков» (SPPI-тестом) и осуществляется на уровне каждого инструмента. Финансовые активы, денежные потоки по которым не отвечают критерию «денежных потоков», классифицируются как оцениваемые по справедливой стоимости через прибыль или убыток вне зависимости от бизнес-модели.

Бизнес-модель, используемая Группой для управления финансовыми активами, описывает способ, которым Группа управляет своими финансовыми активами с целью генерирования денежных потоков. Бизнес-модель определяет, будут ли денежные потоки следствием получения предусмотренных договором денежных потоков, продажи финансовых активов или и того, и другого.

Финансовые активы, классифицируемые как оцениваемые по амортизированной стоимости, удерживаются в рамках бизнес-модели, целью которой является удержание финансовых активов для получения предусмотренных договором денежных потоков, в то время как финансовые активы, классифицируемые как оцениваемые по справедливой стоимости через прочий совокупный доход, удерживаются в рамках бизнес-модели, цель которой достигается как путем получения предусмотренных договором денежных потоков, так и путем продажи финансовых активов.

**ПРИМЕЧАНИЯ К КОНСОЛИДИРОВАННОЙ ФИНАНСОВОЙ ОТЧЕТНОСТИ (продолжение)**

---

**3. СУЩЕСТВЕННЫЕ ПОЛОЖЕНИЯ УЧЕТНОЙ ПОЛИТИКИ (ПРОДОЛЖЕНИЕ)****о) Финансовые инструменты – первоначальное признание и последующая оценка (продолжение)***(i) Финансовые активы (продолжение)**Первоначальное признание и оценка (продолжение)*

Все операции покупки или продажи финансовых активов, требующие поставки активов в срок, устанавливаемый законодательством, или в соответствии с правилами, принятыми на определенном рынке (торговля на стандартных условиях), признаются на дату заключения сделки, т. е. на дату, когда Группа принимает на себя обязательство купить или продать актив.

*Последующая оценка*

Для целей последующей оценки финансовые активы классифицируются на четыре категории:

- финансовые активы, оцениваемые по амортизированной стоимости (долговые инструменты);
- финансовые активы, оцениваемые по справедливой стоимости через прочий совокупный доход с последующей реклассификацией накопленных прибылей и убытков (долговые инструменты);
- финансовые активы, классифицированные по усмотрению организации как оцениваемые по справедливой стоимости через прочий совокупный доход без последующей реклассификации накопленных прибылей и убытков при прекращении признания (долевые инструменты);
- финансовые активы, оцениваемые по справедливой стоимости через прибыль или убыток.

*Финансовые активы, оцениваемые по амортизированной стоимости (долговые инструменты)*

Финансовые активы, оцениваемые по амортизированной стоимости, впоследствии оцениваются с использованием метода эффективной процентной ставки, и к ним применяются требования в отношении обесценения. Прибыли или убытки признаются в составе прибыли или убытка в случае прекращения признания актива, его модификации или обесценения. К категории финансовых активов, оцениваемых по амортизированной стоимости, Группа относит торговую дебиторскую задолженность, а также депозиты и счета в банках.

*Прекращение признания*

Финансовый актив (или – где применимо – часть финансового актива или часть группы аналогичных финансовых активов) прекращает признаваться (т. е. исключается из консолидированного отчета Группы о финансовом положении), если:

- срок действия прав на получение денежных потоков от актива истек; либо
- Группа передала свои права на получение денежных потоков от актива либо взяла на себя обязательство по выплате третьей стороне получаемых денежных потоков в полном объеме и без существенной задержки по «транзитному» соглашению; и либо (а) Группа передала практически все риски и выгоды от актива, либо (б) Группа не передала, но и не сохраняет за собой практически все риски и выгоды от актива, но передала контроль над данным активом.

Если Группа передала свои права на получение денежных потоков от актива либо заключила транзитное соглашение, она оценивает, сохранила ли она риски и выгоды, связанные с правом собственности, и, если да, в каком объеме.

Если Группа не передала, но и не сохранила за собой практически все риски и выгоды от актива, а также не передала контроль над активом, Группа продолжает признавать переданный актив в той степени, в которой она продолжает свое участие в нем.

В этом случае Группа также признает соответствующее обязательство. Переданный актив и соответствующее обязательство оцениваются на основе, которая отражает права и обязательства, сохраненные Группой. Продолжающееся участие, которое принимает форму гарантии по переданному активу, оценивается по наименьшей из следующих величин: первоначальной балансовой стоимости актива или максимальной суммы возмещения, выплата которой может быть потребована от Группы.

**ПРИМЕЧАНИЯ К КОНСОЛИДИРОВАННОЙ ФИНАНСОВОЙ ОТЧЕТНОСТИ (продолжение)****3. СУЩЕСТВЕННЫЕ ПОЛОЖЕНИЯ УЧЕТНОЙ ПОЛИТИКИ (ПРОДОЛЖЕНИЕ)****о) Финансовые инструменты – первоначальное признание и последующая оценка (продолжение)***(i) Финансовые активы (продолжение)**Признание ожидаемых кредитных убытков*

Группа признает оценочный резерв под ожидаемые кредитные убытки по финансовым активам, оцениваемым по амортизированной стоимости в сумме, равной ожидаемым кредитным убыткам за весь срок, если кредитный убыток с момента первоначального признания значительно увеличился.

*Обесценение*

Раскрытие подробной информации об обесценении финансовых активов также представлено в следующих примечаниях:

- торговая дебиторская задолженность, активы по договору и финансовые активы, включая денежные средства и их эквиваленты и депозиты в банках (*Примечания 7,8,11,18*).

Группа признает оценочный резерв под ожидаемые кредитные убытки (ОКУ) в отношении всех долговых инструментов, оцениваемых не по справедливой стоимости через прибыль или убыток. ОКУ рассчитываются на основе разницы между денежными потоками, причитающимися в соответствии с договором, и всеми денежными потоками, которые Группа ожидает получить, дисконтированной с использованием первоначальной эффективной процентной ставки или ее приблизительного значения. Ожидаемые денежные потоки включают денежные потоки от продажи удерживаемого обеспечения или от других механизмов повышения кредитного качества, которые являются неотъемлемой частью договорных условий.

ОКУ признаются в два этапа. В случае финансовых инструментов, по которым с момента их первоначального признания кредитный риск значительно не увеличился, создается оценочный резерв под убытки в отношении кредитных убытков, которые могут возникнуть вследствие дефолтов, возможных в течение следующих 12 месяцев (12-месячные ожидаемые кредитные убытки). Для финансовых инструментов, по которым с момента первоначального признания кредитный риск увеличился значительно, создается оценочный резерв под убытки в отношении кредитных убытков, ожидаемых в течение оставшегося срока действия этого финансового инструмента, независимо от сроков наступления дефолта (ожидаемые кредитные убытки за весь срок).

В отношении торговой дебиторской задолженности и активов по договору Группа применяет упрощенный подход при расчете ОКУ. Следовательно, Группа не отслеживает изменения кредитного риска, а вместо этого на каждую отчетную дату признает оценочный резерв под убытки в сумме, равной ожидаемым кредитным убыткам за весь срок. Группа использовала статистические данные, доступные без чрезмерных затрат и усилий, опираясь на свой прошлый опыт возникновения кредитных убытков, скорректированных с учетом прогнозных факторов, специфичных для заемщиков, и общих экономических условий.

Группа считает, что по финансовому активу произошел дефолт, если предусмотренные договором платежи просрочены на 90 дней. Однако в определенных случаях Группа также может прийти к заключению, что по финансовому активу произошел дефолт, если внутренняя или внешняя информация указывает на то, что маловероятно, что Группа получит, без учета механизмов повышения кредитного качества, удерживаемых Группой, всю сумму оставшихся выплат, предусмотренных договором.

Финансовый актив списывается, если у Группы нет обоснованных ожиданий относительно возмещения предусмотренных договором денежных потоков.

**ПРИМЕЧАНИЯ К КОНСОЛИДИРОВАННОЙ ФИНАНСОВОЙ ОТЧЕТНОСТИ (продолжение)**

---

**3. СУЩЕСТВЕННЫЕ ПОЛОЖЕНИЯ УЧЕТНОЙ ПОЛИТИКИ (ПРОДОЛЖЕНИЕ)****о) Финансовые инструменты – первоначальное признание и последующая оценка (продолжение)***(ii) Финансовые обязательства**Первоначальное признание и оценка*

Финансовые обязательства первоначально признаются по справедливой стоимости, за вычетом в случае займов и кредиторской задолженности непосредственно связанных с ними затрат по сделке.

Финансовые обязательства Группы включают торговую и прочую кредиторскую задолженность, займы, и выпущенные облигации.

*Последующая оценка*

Последующая оценка финансовых обязательств зависит от их классификации следующим образом:

*Займы и выпущенные облигации*

После первоначального признания процентные займы и выпущенные облигации оцениваются по амортизированной стоимости с использованием метода эффективной процентной ставки. Доходы и расходы по таким финансовым обязательствам признаются в прибылях и убытках при прекращении их признания, а также по мере начисления амортизации с использованием эффективной процентной ставки.

Амортизированная стоимость рассчитывается с учетом дисконтов или премий при приобретении, а также комиссионных или затрат, которые являются неотъемлемой частью эффективной процентной ставки. Амортизация эффективной процентной ставки включается в состав финансовых расходов в консолидированном отчете о совокупном доходе.

*Торговая и прочая кредиторская задолженность*

Торговая и прочая кредиторская задолженность первоначально отражается по справедливой стоимости, и в последующем оценивается по амортизированной стоимости с использованием эффективной процентной ставки.

*Прекращение признания*

Признание финансового обязательства прекращается, если обязательство погашено, аннулировано, или срок его действия истек.

Если имеющееся финансовое обязательство заменяется другим обязательством перед тем же кредитором, на существенно отличающихся условиях, или если условия имеющегося обязательства значительно изменены, такая замена или изменения учитываются как прекращение признания первоначального обязательства и начало признания нового обязательства, а разница в их балансовой стоимости признается в консолидированном отчете о совокупном доходе.

*iii) Взаимозачет финансовых инструментов*

Финансовые активы и финансовые обязательства подлежат взаимозачету, а нетто-сумма представлению в консолидированном отчете о финансовом положении, когда имеется юридически защищенное в настоящий момент право на взаимозачет признанных сумм и когда имеется намерение произвести расчет на нетто-основе, реализовать активы и одновременно с этим погасить обязательства.

**п) Запасы**

Запасы оцениваются по наименьшей из двух величин: по себестоимости или по чистой возможной цене продажи.

Чистая возможная цена продажи определяется как расчетная цена продажи в ходе обычной деятельности за вычетом расчетных затрат на завершение производства и расчетных затрат на продажу.

**ПРИМЕЧАНИЯ К КОНСОЛИДИРОВАННОЙ ФИНАНСОВОЙ ОТЧЕТНОСТИ (продолжение)**

---

**3. СУЩЕСТВЕННЫЕ ПОЛОЖЕНИЯ УЧЕТНОЙ ПОЛИТИКИ (ПРОДОЛЖЕНИЕ)****р) Денежные средства и депозиты**

Денежные средства и краткосрочные депозиты в консолидированном отчете о финансовом положении включают денежные средства в банках и в кассе и краткосрочные высоколиквидные депозиты со сроком погашения 3 месяца или менее, которые легко конвертируются в известные суммы денежных средств и подвержены незначительному риску изменения стоимости.

Для целей консолидированного отчета о движении денежных средств денежные средства и их эквиваленты состоят из денежных средств и краткосрочных депозитов согласно определению выше за вычетом непогашенных банковских овердрафтов, так как они считаются неотъемлемой частью деятельности Группы по управлению денежными средствами.

**с) Денежные средства, ограниченные в использовании**

Если денежные средства каким-либо образом ограничены в использовании в период до 12 (двенадцати) месяцев с отчетной даты, такие денежные средства классифицируются как краткосрочные активы и соответствующим образом раскрываются в примечаниях к консолидированной финансовой отчетности. Если денежные средства ограничены в использовании в период более 12 (двенадцати) месяцев с отчетной даты, такие денежные средства отражаются в составе долгосрочных активов.

**4. СУЩЕСТВЕННЫЕ УЧЕТНЫЕ СУЖДЕНИЯ, ОЦЕНОЧНЫЕ ЗНАЧЕНИЯ И ДОПУЩЕНИЯ**

Подготовка консолидированной финансовой отчетности Группы требует от ее руководства вынесения суждений и определения оценочных значений и допущений на конец отчетного периода, которые влияют на представляемые в отчетности суммы выручки, расходов, активов и обязательств, а также на раскрытие информации об условных обязательствах и активах.

Однако неопределенность в отношении этих допущений и оценочных значений может привести к результатам, которые могут потребовать в будущем существенных корректировок к балансовой стоимости актива или обязательства, в отношении которых принимаются подобные допущения и оценки.

**Оценочные значения и допущения**

Основные допущения о будущем и прочие основные источники неопределенности в оценках на отчетную дату, которые могут послужить причиной существенных корректировок балансовой стоимости активов и обязательств в течение следующего финансового года, рассматриваются ниже. Допущения и оценочные значения Группы основаны на исходных данных, которыми она располагала на момент подготовки консолидированной финансовой отчетности. Однако текущие обстоятельства и допущения относительно будущего могут изменяться ввиду рыночных изменений или неподконтрольных Группе обстоятельств. Такие изменения отражаются в допущениях по мере того, как они происходят.

**Срок амортизации нематериального актива по концессионному соглашению**

Как указано в *Примечании 1* срок концессионного соглашения, заключенного между Группой и Правительством Республики Казахстан на эксплуатацию межрегиональной линии электропередач ВЛ 500 кВ истекает 31 декабря 2030 года. До 1 января 2022 года срок полезного использования нематериального актива оценивался Группой до 31 декабря 2025 года. В начале 2022 года Руководство Группы пересмотрело срок полезного использования нематериального актива по концессии и продлила его до 31 декабря 2030 года.

**ПРИМЕЧАНИЯ К КОНСОЛИДИРОВАННОЙ ФИНАНСОВОЙ ОТЧЕТНОСТИ (продолжение)****4. СУЩЕСТВЕННЫЕ УЧЕТНЫЕ СУЖДЕНИЯ, ОЦЕНОЧНЫЕ ЗНАЧЕНИЯ И ДОПУЩЕНИЯ (ПРОДОЛЖЕНИЕ)****Доход от строительства и эксплуатации сетей уличного освещения в городе Атырау**

Услуги по контракту строительства, подписанному 5 июля 2017 года, включают в себя два этапа: первый этап был завершен к концу 2017 года, второй – к декабрю 2018 года. Работы по контрактам, подписанным 26 ноября 2018 года, были начаты в 2018 году и были завершены полностью в течение 2020-2021 годов. 1 июля 2021 года Группой был подписан контракт на оказание строительных и эксплуатационных услуг систем уличного освещения, состоящий из 2 этапов, которые были завершены в течение 2021-2022 годов.

24 февраля 2022 года Группа подписала новый контракт на оказание строительных и эксплуатационных услуг систем уличного освещения, состоящий из 2 этапов: первый этап – конец 2022 года, второй – к концу 2023 года.

Степень завершенности контрактов определяется на основе понесенных расходов по сравнению с предполагаемой общей стоимостью контрактов. Предполагаемые общие затраты на обслуживание включают в себя предполагаемые затраты на оплату труда, затраты на материалы и работы субподрядчиков, а также другие прямые и косвенные расходы, необходимые для обслуживания Объектов. Срок обслуживания составляет 4-5 лет после завершения каждого этапа.

Применение принципов бухгалтерского учета, связанных с оценкой и признанием доходов, требует от Группы вынесения суждений и оценок. На признание доходов влияют различные факторы, в том числе распределение маржи по договору между этапами строительства и эксплуатации, а также сметные расходы на завершение строительства и стоимость эксплуатации объекта в течение следующих 4-5 лет. Эти факторы периодически пересматриваются для оценки обоснованности оценок. Если оценки будут изменены, это повлияет на момент признания дохода по контракту.

В 2022 и 2021 годах Группа признала доходы с маржей 8%-24% от фактических затрат, потраченных на строительство и эксплуатацию Объектов, что представляет собой лучшую оценку цены обособленной продажи каждого из обязательств к исполнению. Руководство Группы считает, что контракты прибыльные, и ожидает, что маржа на стадии строительства и эксплуатации в течение следующих 3-4 лет составит 8%-24% с учетом значительной отсрочки оплаты затрат на стадии строительства и маржи, которые были отражены в качестве активов по договору или дебиторской задолженности и продисконтированы по ставкам 8,44%-10%, представляющим среднюю доходность государственных облигаций с аналогичными сроками погашения на даты подписания соответствующих контрактов.

В связи с введением объектов по контрактам ГЧП в эксплуатацию, Группа несет услуги по эксплуатации и обслуживанию данного объекта, которые затем возмещаются согласно условиям контракта ГЧП в виде компенсации операционных затрат и оплатой вознаграждения за управление.

**Аренда**

Группа учитывает аренду офисного помещения, заключенную по договору от 17 января 2022 года с ежемесячным платежом 2.500 тысяч тенге в качестве расходов по операционной аренде. Данный договор аренды заключен на срок менее года и не предоставляет опции пролонгации Группе. Заключение договора на новый срок возможно по соглашению сторон.

**ПРИМЕЧАНИЯ К КОНСОЛИДИРОВАННОЙ ФИНАНСОВОЙ ОТЧЕТНОСТИ (продолжение)****5. НЕМАТЕРИАЛЬНЫЕ АКТИВЫ**

| <i>В тысячах тенге</i>              | Нематериальный актив по концессии | Лицензия на строительство | Программное обеспечение | Итого               |
|-------------------------------------|-----------------------------------|---------------------------|-------------------------|---------------------|
| <b>Первоначальная стоимость:</b>    |                                   |                           |                         |                     |
| На 1 января 2021 года               | 22.666.168                        | 3.098                     | 5.612                   | 22.674.878          |
| На 31 декабря 2021 года             | 22.666.168                        | 3.098                     | 5.612                   | 22.674.878          |
| Поступления                         | 174.696                           | 1.000                     | 5                       | 175.701             |
| Выбытия                             | (174.696)                         | –                         | –                       | (174.696)           |
| <b>На 31 декабря 2022 года</b>      | <b>22.666.168</b>                 | <b>4.098</b>              | <b>5.617</b>            | <b>22.675.883</b>   |
| <b>Накопленный износ:</b>           |                                   |                           |                         |                     |
| На 1 января 2021 года               | (13.366.063)                      | (100)                     | (4.417)                 | (13.370.580)        |
| Износ за год                        | (1.860.160)                       | –                         | (154)                   | (1.860.314)         |
| На 31 декабря 2021 года             | (15.226.223)                      | (100)                     | (4.571)                 | (15.230.894)        |
| Износ за год                        | (826.660)                         | –                         | (100)                   | (826.760)           |
| Износ по выбытиям                   | 120.588                           | –                         | –                       | 120.588             |
| <b>На 31 декабря 2022 года</b>      | <b>(15.932.295)</b>               | <b>(100)</b>              | <b>(4.671)</b>          | <b>(15.937.066)</b> |
| <b>Чистая балансовая стоимость:</b> |                                   |                           |                         |                     |
| На 1 января 2021 года               | 9.300.105                         | 2.998                     | 1.195                   | 9.304.298           |
| На 31 декабря 2021 года             | 7.439.945                         | 2.998                     | 1.041                   | 7.443.984           |
| <b>На 31 декабря 2022 года</b>      | <b>6.733.873</b>                  | <b>3.998</b>              | <b>946</b>              | <b>6.738.817</b>    |

*Нематериальный актив по концессии*

В соответствии с постановлением Правительства Республики Казахстан от 9 декабря 2005 года №1217, между Правительством Республики Казахстан и Группой заключено концессионное соглашение о строительстве и эксплуатации межрегиональной линии электропередачи «Северный Казахстан - Актюбинская область». Период действия концессионного соглашения - с 28 декабря 2005 года по 31 декабря 2030 года. Объект концессии передается в республиканскую собственность со дня завершения строительства и находится во временном владении и пользовании Группы на весь период эксплуатации. Согласно Закону «О Концессиях» срок концессии может быть продлен на дополнительный период, определяемый соглашением сторон, до 30 лет, при условии исполнения обязательств сторон, срок исполнения которых наступил на день заключения дополнительного соглашения. Доходы, полученные в результате эксплуатации Группой Объекта составляют платежи потребителей услуг за передачу электроэнергии. В обязанности Группы входит обеспечение эксплуатации и содержание Объекта концессии в соответствии с нормативными актами и нормативно-технической документацией.

Первоначальная стоимость нематериального актива по концессии представлена затратами на строительство и запуск объекта.

В 2022 году Руководство Группы пересмотрело сроки использования нематериального актива, и продлило их с 2025 года до 2030 года, исходя из допущения, что после 2025 года актив будет продолжать работать на генерирование прибыли.

Деятельность Компании по передаче электроэнергии регулируется Законом Республики Казахстан «О естественных монополиях». Тарифы Компании на передачу электроэнергии подлежат согласованию и утверждению Департаментом Комитета по регулированию естественных монополий Министерства национальной экономики Республики Казахстан по Актюбинской области.



## ПРИМЕЧАНИЯ К КОНСОЛИДИРОВАННОЙ ФИНАНСОВОЙ ОТЧЕТНОСТИ (продолжение)

## 6. ОСНОВНЫЕ СРЕДСТВА

| <i>В тысячах тенге</i>              | Земельные участки | Здания и сооружения | Машины и оборудование | Транспортные средства | Незавершенное строительство | Актив в форме пользования | Прочие          | Итого              |
|-------------------------------------|-------------------|---------------------|-----------------------|-----------------------|-----------------------------|---------------------------|-----------------|--------------------|
| <b>Первоначальная стоимость:</b>    |                   |                     |                       |                       |                             |                           |                 |                    |
| На 1 января 2021 года               | 2.000             | 2.094.910           | 2.680.401             | 80.288                | 463.187                     | –                         | 139.854         | 5.460.640          |
| Поступления                         | –                 | –                   | –                     | –                     | 28.836                      | 16.951                    | 21.542          | 67.329             |
| Внутренние перемещения              | –                 | –                   | –                     | –                     | (622)                       | –                         | 622             | –                  |
| Выбытия                             | –                 | –                   | (3.399)               | (32.355)              | –                           | –                         | (912)           | (36.666)           |
| На 31 декабря 2021 года             | 2.000             | 2.094.910           | 2.677.002             | 47.933                | 491.401                     | 16.951                    | 161.106         | 5.491.303          |
| Поступления                         | –                 | –                   | 1.162.492             | 60.602                | 232.750                     | 832                       | 49.852          | 1.506.528          |
| Внутренние перемещения              | –                 | –                   | 56.710                | 342                   | (57.654)                    | –                         | 602             | –                  |
| Выбытия                             | –                 | –                   | (41)                  | (1.499)               | (210.946)                   | –                         | (1.369)         | (213.855)          |
| <b>На 31 декабря 2022 года</b>      | <b>2.000</b>      | <b>2.094.910</b>    | <b>3.896.163</b>      | <b>107.378</b>        | <b>455.551</b>              | <b>17.783</b>             | <b>210.191</b>  | <b>6.783.976</b>   |
| <b>Накопленный износ:</b>           |                   |                     |                       |                       |                             |                           |                 |                    |
| На 1 января 2021 года               | –                 | (330.333)           | (974.601)             | (28.155)              | –                           | –                         | (72.099)        | (1.405.188)        |
| Износ за год                        | –                 | (43.610)            | (225.847)             | (6.541)               | –                           | (1.130)                   | (15.463)        | (292.591)          |
| Износ по выбытиям                   | –                 | –                   | 1.709                 | 5.523                 | –                           | –                         | 912             | 8.144              |
| На 31 декабря 2021 года             | –                 | (373.943)           | (1.198.739)           | (29.173)              | –                           | (1.130)                   | (86.650)        | (1.689.635)        |
| Износ за год                        | –                 | (42.574)            | (148.811)             | (7.637)               | –                           | (3.701)                   | (13.761)        | (216.484)          |
| Износ по выбытиям                   | –                 | –                   | –                     | 1.499                 | –                           | –                         | 1.028           | 2.527              |
| <b>На 31 декабря 2022 года</b>      | <b>–</b>          | <b>(416.517)</b>    | <b>(1.347.550)</b>    | <b>(35.311)</b>       | <b>–</b>                    | <b>(4.831)</b>            | <b>(99.383)</b> | <b>(1.903.592)</b> |
| <b>Чистая балансовая стоимость:</b> |                   |                     |                       |                       |                             |                           |                 |                    |
| На 1 января 2021 года               | 2.000             | 1.764.577           | 1.705.800             | 52.133                | 463.187                     | –                         | 67.755          | 4.055.452          |
| На 31 декабря 2021 года             | 2.000             | 1.720.967           | 1.478.263             | 18.760                | 491.401                     | 15.821                    | 74.456          | 3.801.668          |
| <b>На 31 декабря 2022 года</b>      | <b>2.000</b>      | <b>1.678.393</b>    | <b>2.548.613</b>      | <b>72.067</b>         | <b>455.551</b>              | <b>12.952</b>             | <b>110.808</b>  | <b>4.880.384</b>   |

По состоянию на 31 декабря 2022 года первоначальная стоимость полностью амортизированных основных средств Группы составляет 30.409 тысяч тенге (31 декабря 2021 года: 62.191 тысяч тенге).

У Группы имеются основные средства находящиеся в качестве залогового обеспечения по займам балансовой стоимостью 2.368.062 тысяч тенге (*Примечание 14*).

Незавершенное строительство Группы в основном представляет собой Технико-экономическое обоснование по проектам строительства Газотурбинной электростанции мощностью 24 МВт в Актюбинской области и по проекту усиления схем электроснабжения Донского горно-обогатительного комбината в городе Хромтау.

**ПРИМЕЧАНИЯ К КОНСОЛИДИРОВАННОЙ ФИНАНСОВОЙ ОТЧЕТНОСТИ (продолжение)****7. ТОРГОВАЯ И ПРОЧАЯ ДЕБИТОРСКАЯ ЗАДОЛЖЕННОСТЬ***Долгосрочная торговая и прочая дебиторская задолженность*

По состоянию на 31 декабря 2022 года долгосрочная торговая и прочая дебиторская задолженность представлена следующим:

| <i>В тысячах тенге</i>   | <b>31 декабря<br/>2022 года</b> | 31 декабря<br>2021 года |
|--|---------------------------------|-------------------------|
| Долгосрочная торговая дебиторская задолженность третьих сторон | <b>3.658.986</b>                | 247.761                 |
| Прочая долгосрочная дебиторская задолженность                  | <b>457.975</b>                  | 887.023                 |
| Несамортизированный дисконт                                    | <b>(180.633)</b>                | (318.376)               |
| Оценочный резерв под ожидаемые кредитные убытки                | <b>(13.094)</b>                 | (25.390)                |
|  | <b>3.923.234</b>                | 791.018                 |

На 31 декабря 2022 года изменение в оценочных резервах ожидаемых кредитных убытков представлено следующим:

| <i>В тысячах тенге</i>        | <b>2022 год</b> | 2021 год |
|-------------------------------|-----------------|----------|
| На 1 января                   | <b>(25.390)</b> | (3.818)  |
| Восстановление / (Начисление) | <b>12.296</b>   | (21.572) |
| <b>На 31 декабря</b>          | <b>(13.094)</b> | (25.390) |

Долгосрочная торговая дебиторская задолженность третьих сторон представляет собой дебиторскую задолженность по договорам ГЧП согласно КРМФО (IFRIC 12) «Концессионные соглашения о предоставлении услуг» от Государственного органа, контролирующего жилищно-коммунальное хозяйство и автомобильные дороги Атырауской области по строительным услугам сетей уличного освещения, которая будет возмещена до конца 2028 года.

Прочая долгосрочная и краткосрочная дебиторская задолженность образована в результате лишения АО «Tengri Bank» лицензии на проведение банковских и иных операций, где на депозитном счете были размещены средства Группы. В соответствии с решением Совета директоров от 22 апреля 2020 года (Протокол №5) в целях предотвращения потери и ускорения процесса о регулировании взаимных требований между Группой, АО «Tengri Bank» и третьими лицами, имеющих задолженность перед АО «Tengri Bank» были подписаны трехсторонние соглашения. Согласно трехсторонним соглашениям задолженность АО «Tengri Bank» перед Группой была принята заемщиками Банка в номинальной сумме 2.258.115 тысяч тенге. Сроки погашения данной дебиторской задолженности варьировались от декабря 2021 года до апреля 2023 года.

В течение 2021 года Группа заключила трехстороннее соглашение в результате которого долг в сумме 1.377.975 тысяч тенге был переведен связанной стороне со сроком погашения до 30 ноября 2024 года. Группа признала данную модификацию финансового актива как существенную и признала новый актив в сумме 1.023.792 тысяч тенге в результате дисконтирования задолженности до ожидаемого срока уплаты по ставке 17%. Сумма убытка от модификации составила 283.807 тысяч тенге и признана в составе консолидированного отчета о совокупном доходе 2021 год (Примечание 21). Амортизация дисконта за год закончившийся 31 декабря 2022 года составила 168.695 тысячи тенге (2021 год: 66.458 тысячи тенге) (Примечание 21).

*Краткосрочная торговая и прочая дебиторская задолженность*

По состоянию на 31 декабря 2022 года краткосрочная торговая и прочая дебиторская задолженность представлена следующим:

| <i>В тысячах тенге</i>  | <b>31 декабря<br/>2022 года</b> | 31 декабря<br>2021 года |
|---|---------------------------------|-------------------------|
| Краткосрочная торговая дебиторская задолженность третьих сторон   | <b>1.380.460</b>                | 3.367.548               |
| Краткосрочная торговая дебиторская задолженность связанных сторон | <b>13.293</b>                   | 13.068                  |
| Прочая краткосрочная дебиторская задолженность                    | <b>505.267</b>                  | 597.639                 |
| Оценочный резерв под ожидаемые кредитные убытки                   | <b>(21.803)</b>                 | (45.890)                |
|   | <b>1.877.217</b>                | 3.932.365               |

**ПРИМЕЧАНИЯ К КОНСОЛИДИРОВАННОЙ ФИНАНСОВОЙ ОТЧЕТНОСТИ (продолжение)****7. ТОРГОВАЯ И ПРОЧАЯ ДЕБИТОРСКАЯ ЗАДОЛЖЕННОСТЬ (ПРОДОЛЖЕНИЕ)**

В составе дебиторской задолженности третьих сторон отражена задолженность по договорам ГЧП согласно КРМФО (IFRIC 12) «Концессионные соглашения о предоставлении услуг» от Государственного органа за работы по строительству и обслуживанию в размере 1.171.737 тысяч тенге (2021 год: 2.922.487 тысяч тенге). По состоянию на 31 декабря 2022 года, Группа не имеет просроченной дебиторской задолженности. Вся дебиторская задолженность Группы выражена в тенге.

На 31 декабря 2022 года изменение в оценочных резервах ожидаемых кредитных убытков представлено следующим:

| <i>В тысячах тенге</i>        | <b>2022 год</b> | 2021 год |
|-------------------------------|-----------------|----------|
| На 1 января                   | <b>(45.890)</b> | (6.166)  |
| Восстановление / (Начисление) | <b>24.087</b>   | (39.724) |
| <b>На 31 декабря</b>          | <b>(21.803)</b> | (45.890) |

**8. ДЕПОЗИТЫ В БАНКАХ**

| <i>В тысячах тенге</i>                          | <b>31 декабря<br/>2022 года</b> | 31 декабря<br>2021 года |
|---|---------------------------------|-------------------------|
| Долгосрочные депозиты в банках                  | <b>200.000</b>                  | 100.000                 |
|   | <b>200.000</b>                  | 100.000                 |
| Краткосрочные депозиты в банках                 | <b>12.317.430</b>               | 8.284.792               |
| Начисленные вознаграждения к получению          | <b>19.731</b>                   | 558                     |
| Оценочный резерв под ожидаемые кредитные убытки | <b>(86.114)</b>                 | (79.611)                |
|   | <b>12.251.047</b>               | 8.205.739               |

Группа разместила краткосрочные депозиты в тенге со ставками вознаграждения от 6,35% до 15% годовых. Сроки погашения депозитов от 3 месяцев до 1 года.

Процентный доход по депозитам за год закончившийся 31 декабря 2022 года составил 1.105.939 тысяч тенге (2021 год: 919.991 тысяч тенге) (*Примечание 21*).

Также по состоянию на 31 декабря 2022 и 2021 годов Группа имела депозиты в банке Евразийский Банк Развития в размере 200.000 и 100.000 тысяч тенге соответственно в качестве обеспечения кредитных соглашений (*Примечание 14*).

Срок размещения до 1 декабря 2025 года и 15 мая 2027 года по 50.000 тысяч тенге соответственно, до 25 мая 2028 года в сумме 100.000 тысяч тенге.

По состоянию на 31 декабря 2022 года, у Группы денежные средства на депозитном счете в сумме 578.153 тысяч тенге с учетом начисленных вознаграждений являются залогом по кредитным линиям с АО «Банк ЦентрКредит» (ранее с АО ДБ «Альфа-Банк»), ограниченные в использовании по июль 2023 года (*Примечание 14*).

*Оценочный резерв под ожидаемые кредитные убытки*

На 31 декабря 2022 года изменение в оценочных резервах ожидаемых кредитных убытков представлено следующим:

| <i>В тысячах тенге</i> | <b>2022 год</b> | 2021 год |
|------------------------|-----------------|----------|
| На 1 января            | <b>(79.611)</b> | (14.586) |
| Начисление             | <b>(6.503)</b>  | (65.025) |
| <b>На 31 декабря</b>   | <b>(86.114)</b> | (79.611) |

Информация о подверженности кредитному риску депозитов в Банках представлена в *Примечание 24*.

**ПРИМЕЧАНИЯ К КОНСОЛИДИРОВАННОЙ ФИНАНСОВОЙ ОТЧЕТНОСТИ (продолжение)****9. ДЕНЕЖНЫЕ СРЕДСТВА ОГРАНИЧЕННЫЕ В ИСПОЛЬЗОВАНИИ**

По состоянию на 31 декабря 2022 года денежные средства ограниченные в использовании представлены следующим образом:

| <i>В тысячах тенге</i>                         | <b>2022 год</b>  | 2021 год  |
|--|------------------|-----------|
| Денежные средства ограниченные в использовании | <b>1.256.512</b> | 1.462.232 |
|  | <b>1.256.512</b> | 1.462.232 |

По состоянию на 31 декабря 2022 года, у Группы имеются денежные средства ограниченные в использовании, являющиеся залогом по договору кредитной линии с АО «Банк ЦентрКредит» в размере 1.256.512 тысяч тенге с учетом начисленных вознаграждений (*Примечание 14*).

**10. АВАНСЫ ВЫДАВАННЫЕ И РАСХОДЫ БУДУЩИХ ПЕРИОДОВ**

| <i>В тысячах тенге</i>  | <b>31 декабря<br/>2022 года</b> | 31 декабря<br>2021 года |
|---|---------------------------------|-------------------------|
| Авансы выданные субподрядчику на строительство сетей уличного освещения | <b>1.251.151</b>                | 150.000                 |
| Авансы выданные поставщику на поставку оборудования                     | <b>1.215.586</b>                | –                       |
| Расходы будущих периодов по договорам страхования                       | <b>176.347</b>                  | 66.467                  |
| Авансы выданные за электроэнергию                                       | <b>70.156</b>                   | 70.480                  |
| Авансы за аудиторские, консультационные и аналитические услуги          | <b>8.292</b>                    | 4.200                   |
| Авансы за аренду помещения  | <b>3.010</b>                    | 17.693                  |
| Прочие активы   | <b>12.080</b>                   | 24.179                  |
| Оценочный резерв под убытки от обесценения авансов                      | <b>(701.927)</b>                | –                       |
|   | <b>2.034.695</b>                | 333.019                 |

В рамках исполнения договора поставки заключенного с ТОО «Корпорация Казахмыс», АО «Батыс транзит» заключило договор поставки оборудования с ТОО «UNO DISTRIBUTION (ЮНО ДИСТРИБЮТИОН)». Далее, Группа внесла аванс ТОО «UNO DISTRIBUTION (ЮНО ДИСТРИБЮТИОН)» в сумме 1.215.586 тысяч тенге, но поставка не была выполнена. В целях взыскания денежных средств с ТОО «UNO DISTRIBUTION (ЮНО ДИСТРИБЮТИОН)» и ввиду наличия задолженности у ТОО «BAIKONUR MACHINERY GROUP» и ТОО «BAIKONUR MACHINERY SALES» перед ТОО «UNO DISTRIBUTION (ЮНО ДИСТРИБЮТИОН)» в размере 513.659 тысяч тенге, между ТОО «UNO DISTRIBUTION (ЮНО ДИСТРИБЮТИОН)» и Группой был заключен договор об уступке в пользу последнего права требования суммы в размере 513.659 тысяч тенге. Обществом подано исковое заявление в суд о взыскании с ТОО «BAIKONUR MACHINERY GROUP» и ТОО «BAIKONUR MACHINERY SALES» в пользу Группы вышеуказанных денежных средств и ожидается возмещение денежных средств с высокой долей вероятности. На оставшуюся разницу в сумме 701 927 тысяч тенге был создан резерв (*Примечание 20*).

**11. ДЕНЕЖНЫЕ СРЕДСТВА И ИХ ЭКВИВАЛЕНТЫ**

| <i>В тысячах тенге</i>                                 | <b>31 декабря<br/>2022 года</b> | 31 декабря<br>2021 года |
|--|---------------------------------|-------------------------|
| Денежные средства в кассе                              | <b>126</b>                      | 319                     |
| Денежные средства в банке на текущих банковских счетах | <b>3.405.076</b>                | 5.180.287               |
| Операции обратного РЕПО                                | <b>–</b>                        | 555                     |
| Оценочный резерв под ожидаемые кредитные убытки        | <b>(267.295)</b>                | (267.295)               |
| <b>Итого денежные средства и их эквиваленты</b>        | <b>3.137.907</b>                | 4.913.866               |

Все денежные средства и их эквиваленты выражены в тенге.

**ПРИМЕЧАНИЯ К КОНСОЛИДИРОВАННОЙ ФИНАНСОВОЙ ОТЧЕТНОСТИ (продолжение)****11. ДЕНЕЖНЫЕ СРЕДСТВА И ИХ ЭКВИВАЛЕНТЫ (ПРОДОЛЖЕНИЕ)**

Движение резерва под ожидаемые кредитные убытки по денежным средствам и их эквивалентам представлено следующим образом:

| <i>В тысячах тенге</i> | <b>2022 год</b>  | 2021 год  |
|------------------------|------------------|-----------|
| <b>На 1 января</b>     | <b>(267.295)</b> | (267.295) |
| <b>На 31 декабря</b>   | <b>(267.295)</b> | (267.295) |

Информация о подверженности кредитному риску депозитов в Банках представлена в *Примечание 24*.

**12. КАПИТАЛ****а) Акционерный капитал**

| <i>Количество акций, если не указано иное</i> | <b>31 декабря<br/>2022 года</b> | 31 декабря<br>2021 года |
|---|---------------------------------|-------------------------|
| Разрешенные к выпуску акции                   | <b>30.000</b>                   | 30.000                  |
| Номинальная стоимость, в тенге                | <b>10.000</b>                   | 10.000                  |
| В обращении на конец года, в тыс. тенге       | <b>300.000</b>                  | 300.000                 |
|   | <b>300.000</b>                  | <b>300.000</b>          |

**Чистая балансовая стоимость простых акций**

Ниже представлена балансовая стоимость простых акций в соответствии с требованиями АО "Казахстанская фондовая биржа". Данное раскрытие не является требованием МСФО.

| <i>В тысячах тенге</i>   | <b>31 декабря<br/>2022 года</b> | 31 декабря<br>2021 года |
|--|---------------------------------|-------------------------|
| Итого активов  | <b>37.246.257</b>               | 32.768.817              |
| Минус: нематериальные активы   | <b>(6.738.817)</b>              | (7.443.984)             |
| Минус: итого обязательств  | <b>(24.075.373)</b>             | (21.177.391)            |
| <b>Чистая балансовая стоимость (чистые активы за минусом нематериальных активов)</b> | <b>6.432.067</b>                | 4.147.442               |
| Количество простых акций   | <b>30.000</b>                   | 30.000                  |
| <b>Чистая балансовая стоимость одной простой акции</b>                               | <b>214</b>                      | 138                     |

**б) Дивиденды**

В течении года, закончившегося 31 декабря 2022 и 2021 годов Группа не объявляла и не выплачивала дивиденды своим акционерам.

**в) Прочие резервы**

Согласно Положению «О резерве инвестированного капитала АО «Батыс Транзит» утвержденного Советом директоров от 14 декабря 2015 года, Группа обязана ограничивать нераспределенную прибыль в использовании путем создания резерва, направленного на покрытие обязательств по Концессионному соглашению (в частности погашение заемного капитала).

По состоянию на 31 декабря 2022 года сумма резерва составила 10.484.641 тысяч тенге (2021: 10.462.115 тысяч тенге). По мере выполнения обязательств по Концессионному соглашению, Группа будет переводить соответствующие суммы в состав нераспределенной прибыли, подлежащей распределению.

За период, закончившийся 31 декабря 2022 года, перевод из нераспределенной прибыли в состав прочих резервов составил 22.526 тысяч тенге (2021 год: 1.070.121 тысяч тенге).

**г) Прибыль на акцию**

Показатель базовой прибыли на акцию по состоянию на 31 декабря 2022 года, был рассчитан путем деления прибыли, причитающейся держателям обыкновенных акций, в сумме 1.579.458 тысяч тенге (в 2021 году: 1.481.718 тысяч тенге) на средневзвешенное количество обыкновенных акций, находящихся в обращении, которое составило 30.000 акций (в 2021 году: 30.000 акций). Группа не имеет потенциальных обыкновенных акций, имеющих разводняющий эффект. За год закончившийся 31 декабря 2022 и 2021 годов базовая прибыль составила 52.649 тысяч тенге и 49.391 тысяч тенге, соответственно.

**ПРИМЕЧАНИЯ К КОНСОЛИДИРОВАННОЙ ФИНАНСОВОЙ ОТЧЕТНОСТИ (продолжение)****13. ОБЛИГАЦИИ**

По состоянию на 31 декабря 2022 года единственным держателем облигаций Группы является Евразийский Банк Развития.

| <i>В тысячах тенге</i> | 31 декабря 2022 г.    |                      | 31 декабря 2021 г.    |                      |
|------------------------|-----------------------|----------------------|-----------------------|----------------------|
|                        | Номинальная стоимость | Балансовая стоимость | Номинальная стоимость | Балансовая стоимость |
| <b>Облигации</b>       | <b>12.608.351</b>     | <b>12.608.351</b>    | 12.608.351            | 12.608.351           |

8 апреля 2022 Группа выплатила купон по облигациям в сумме 1.323.877 тысяч тенге (15 апреля 2021 года – 1.323.877 тысяч тенге) (*Примечание 21*).

По состоянию на 31 декабря 2022 года, начисленные и не выплаченные купонные вознаграждения по облигациям составили 992.908 тысяч тенге (31 декабря 2021 года – 992.908 тысяч тенге).

Срок погашения облигаций установлен 19 декабря 2025 года. Ставка купона является фиксированной и составляет 10,5% годовых с выплатой на ежегодной основе.

Правительство РК в лице Министерства финансов РК несет субсидиарную ответственность по инфраструктурным облигациям и начисленному вознаграждению, выпущенным в рамках Концессионного соглашения, за выполнение обязательств в соответствии с заключенным Договором поручительства № 2 ДПО от 09 января 2006 года.

**14. КРЕДИТЫ И ЗАЙМЫ**

По состоянию на 31 декабря 2022 года кредиты и займы представлены в следующем виде:

| <i>В тысячах тенге</i>    | Валюта | Срок погашения     | Ставка вознаграждения | 31 декабря 2022 года | 31 декабря 2021 года |
|---------------------------|--------|--------------------|-----------------------|----------------------|----------------------|
| Евразийский Банк Развития |        | Май 2027 года      | 12%                   | <b>3.567.830</b>     | 1.110.856            |
| Евразийский Банк Развития |        | Май 2028 года      | 14%                   | <b>2.905.741</b>     | –                    |
| АО Банк Центр Кредит      |        | Сентябрь 2023 года | 15%                   | <b>1.237.235</b>     | –                    |
| Евразийский Банк Развития |        | Апрель 2022 года   | 12%                   | –                    | 3.075.579            |
|                           |        |                    |                       | <b>7.710.806</b>     | 4.186.435            |

| <i>В тысячах тенге</i> | 31 декабря 2022 года | 31 декабря 2021 года |
|------------------------|----------------------|----------------------|
| Долгосрочная часть     | <b>5.409.658</b>     | 987.666              |
| Краткосрочная часть    | <b>2.301.148</b>     | 3.198.769            |
|                        | <b>7.710.806</b>     | 4.186.435            |

## ПРИМЕЧАНИЯ К КОНСОЛИДИРОВАННОЙ ФИНАНСОВОЙ ОТЧЕТНОСТИ (продолжение)

## 14. КРЕДИТЫ И ЗАЙМЫ (ПРОДОЛЖЕНИЕ)

Движение по кредитам и займам за 2022 и 2021 годы представлено следующим:

| <i>В тысячах тенге</i>    | Валюта | 1 января 2022 года | Получение займа  | Начисленное вознаграждение <sup>1</sup> | Выплата основного долга | Выплата вознаграждения | Амортизация дисконта | 31 декабря 2022 года |
|---------------------------|--------|--------------------|------------------|---|-------------------------|------------------------|----------------------|----------------------|
| Евразийский Банк Развития | Тенге  | 4.186.435          | 5.427.272        | 469.998                                 | (3.135.979)             | (481.281)              | 7.126                | <b>6.473.571</b>     |
| АО Банк Центр Кредит      | Тенге  | –                  | 1.197.279        | 44.131                                  | –                       | (4.175)                | –                    | <b>1.237.235</b>     |
|                           |        | <b>4.186.435</b>   | <b>6.624.551</b> | <b>514.129</b>                          | <b>(3.135.979)</b>      | <b>(485.456)</b>       | <b>7.126</b>         | <b>7.710.806</b>     |

| <i>В тысячах тенге</i>      | Валюта | 1 января 2021 года | Получение займа | Начисление вознаграждение <sup>1</sup> | Выплата основного долга | Выплата вознаграждения | Амортизация дисконта | 31 декабря 2021 года |
|-----------------------------|--------|--------------------|-----------------|--|-------------------------|------------------------|----------------------|----------------------|
| Евразийский Банк Развития   |        | 5.611.673          | 1.619.175       | 470.181                                | (3.014.377)             | (512.570)              | 12.353               | 4.186.435            |
| ДОО АО Банк ВТБ (Казахстан) | Тенге  | 710.310            | –               | 1.245                                  | (710.000)               | (1.555)                | –                    | –                    |
|                             |        | 6.321.983          | 1.619.175       | 471.426                                | (3.724.377)             | (514.125)              | 12.353               | 4.186.435            |

- (1) Согласно учетной политике Группа распределяет сумму вознаграждения займов полученных для строительства Объектов ГЧП в состав расходов по себестоимости. Начисленные вознаграждения по строительству объектов в сумме 143.523 тысяч тенге в 2022 году (2021 году: 12.459 тысяч тенге) Группа списала на себестоимость оказанных услуг, относящихся к строительству Объекта ГЧП (*Примечание 19*).

20 сентября 2021 года Группа заключила договор на кредитную линию с "Евразийским банком развития" ("ЕАБР") на сумму 3.648.000 тысяч тенге со сроком погашения до 15 мая 2027 года, ставка вознаграждения 12% годовых. Целью кредитной линии является финансирование приобретения оборудования, материалов и производства строительно-монтажных и пусконаладочных работ, в рамках Проектного соглашения с Государственным Органом на строительство сетей уличного освещения в городе Атырау по договору ГЧП от 1 июля 2021 года. По состоянию на 31 декабря 2022 года Кредитная линия освоена полностью.

29 сентября 2022 года Группа заключила договор на кредитную линию с АО "Банк Центр Кредит" на сумму 1.197.279 тысяч тенге со сроком погашения 29 сентября 2023 года, ставка вознаграждения 15% годовых. Целью кредита является пополнение оборотных средств. Залогом по данной кредитной линии являются денежные средства на счете закладе в АО "Банк Центр Кредит" в размере 1.256.512 тысяч тенге (*Примечание 9*). По состоянию на 31 декабря 2022 года Кредитная линия освоена полностью.

6 декабря 2022 года Группа заключила договор на кредитную линию с Евразийским банком развития ("ЕАБР") на сумму 8.882.185 тысяч тенге со сроком погашения до 25 мая 2028 года, ставка вознаграждения 14% годовых. Целью кредитной линии является финансирование приобретения оборудования, материалов и производства строительно-монтажных и пусконаладочных работ, в рамках Проектного соглашения с Государственным Органом на строительство сетей уличного освещения в городе Атырау по договору ГЧП от 24 февраля 2022 года. По состоянию на 31 декабря 2022 года получен транш в размере 2.902.355 тысяч тенге.

**ПРИМЕЧАНИЯ К КОНСОЛИДИРОВАННОЙ ФИНАНСОВОЙ ОТЧЕТНОСТИ (продолжение)****14. КРЕДИТЫ И ЗАЙМЫ (ПРОДОЛЖЕНИЕ)**

По состоянию на 31 декабря 2022 года оставшаяся номинальная задолженность по договорам займа составила 7.724.623 тысяч тенге. Сумма несамортизированного дисконта, возникшего в результате уплаты комиссии за организацию составила 13.817 тысяч тенге (2021 год: сумма займа 4.207.378 тысяч тенге, сумма несамортизированного дисконта: 20.943 тысяч тенге).

По состоянию на 31 декабря 2022 года, у Группы имеется кредитная линия от АО "Банк Центр Кредит" (ранее АО ДБ "Альфа-Банк"), открытая для выпуска банковских гарантий на сумму 565.166 тысяч тенге. Денежное освоение кредитной линии не предполагается. Залогом по данной кредитной линии являются денежные средства на счете закладе в АО "Банк ЦентрКредит" в размере 565.166 тысяч тенге сроком размещения до июля 2023 года (*Примечание 8*).

Также 21 апреля 2022 года Группа заключила Соглашение о предоставлении кредитной линии с АО "Евразийский банк" на документарные операции (выпуск банковских гарантий для участия в тендере/конкурсе/аукционе) в размере 300.000 тысяч тенге. В ноябре 2022 года заключили дополнительное соглашение на увеличение суммы кредитной линии до 1.000.000 тысяч тенге и продлили срок до 31 мая 2023 года. Денежное освоение кредитной линии не предусмотрено. Срок кредитной линии 12 месяцев. Кредитная линия является беззалоговой.

**Обеспечение**

Кредитные линии на сумму 8.882.185 и 3.648.000 тысяч тенге от ЕАБР обеспечены:

- Договором залога 80% акций АО «Батыс транзит», находящихся в собственности ТОО «Мехэнергострой»;
- Договором залога денег №191 от 15 декабря 2022 года в ЕАБР (100.000 тысяч тенге), а также прав требования денег в объеме 100% от любых платежей, поступающих в рамках договоров государственно-частного партнерства «Строительство и эксплуатация сетей уличного освещения в г. Атырау» (Атырау-5);
- Договором залога денег №129 от 20 декабря 2021 года в ЕАБР (50.000 тысяч тенге), а также прав требования денег в объеме 100% от любых платежей, поступающих в рамках договоров государственно-частного партнерства «Строительство и эксплуатация сетей уличного освещения в г. Атырау» (Атырау-4);
- Договором залога движимого имущества, относящегося к двум одноцепным линиям передачи ВЛ 220 кВ от подстанции Ульке до подстанции ГПП-2 АЗФ;
- Договором ипотеки следующих объектов недвижимого имущества, в т.ч. земельных участков и/или прав землепользования, на которых расположены данные объекты:
  - ВЛ 220 кВ «ПС 500 кВ Ульке – ПС 220 кВ ГПП-2 АЗФ» (левая цепь);
  - ВЛ 220 кВ «ПС 500 кВ Ульке – ПС 220 кВ ГПП-2 АЗФ» (правая цепь).

Общая балансовая стоимость основных средств Группы находящихся в качестве залогового обеспечения составляет 2.368.062 тысяч тенге (*Примечание 6*).

**15. ТОРГОВАЯ И ПРОЧАЯ КРЕДИТОРСКАЯ ЗАДОЛЖЕННОСТЬ**

| <i>В тысячах тенге</i>   | <b>31 декабря<br/>2022 года</b> | 31 декабря<br>2021 года |
|--|---------------------------------|-------------------------|
| <b>Торговая кредиторская задолженность</b>                     |                                 |                         |
| Торговая кредиторская задолженность перед третьими сторонами   | <b>858.799</b>                  | 843.385                 |
| Торговая кредиторская задолженность перед связанными сторонами | <b>60.736</b>                   | 58.752                  |
| <b>Прочая кредиторская задолженность</b>                       |                                 |                         |
| Задолженность перед работниками                                | <b>236.384</b>                  | 182.900                 |
| Резерв в случаи неисполнения инвестиционной программы          | <b>120.169</b>                  | 120.169                 |
| Прочая кредиторская задолженность                              | <b>24.737</b>                   | 33.277                  |
|  | <b>1.300.825</b>                | 1.238.483               |

По состоянию на 31 декабря 2022 года торговая и прочая кредиторская задолженность выражена в тенге.



**ПРИМЕЧАНИЯ К КОНСОЛИДИРОВАННОЙ ФИНАНСОВОЙ ОТЧЕТНОСТИ (продолжение)****15. ТОРГОВАЯ И ПРОЧАЯ КРЕДИТОРСКАЯ ЗАДОЛЖЕННОСТЬ (ПРОДОЛЖЕНИЕ)**

Торговая и прочая кредиторская задолженность представлена в основном задолженностью за услуги строительного подряда по проекту строительства объектов уличного освещения в городе Атырау в рамках договора Государственного - частного партнерства, за работы по модернизации и услуги разработки проектно - сметной документации по проекту модернизации систем уличного освещения в Восточно-Казахстанской области, за поставку и транзит электроэнергии, обслуживание линии электропередачи и сетей уличного освещения.

**16. ОБЯЗАТЕЛЬСТВА ПО ДОГОВОРУ**

| <i>В тысячах тенге</i>   | <b>31 декабря<br/>2022 года</b> | 31 декабря<br>2021 года |
|--|---------------------------------|-------------------------|
| Авансы полученные за услугу по передаче электрической энергии по сетям                                 | <b>15.802</b>                   | –                       |
| Авансы полученные за проектирование, эксплуатацию и техническое обслуживание Систем Уличного освещения | –                               | 897.068                 |
| Прочие   | <b>22.658</b>                   | 24.773                  |
|  | <b>38.460</b>                   | 921.841                 |

Группа заключила контракт с АО «Региональный центр государственно-частного партнерства Восточно-Казахстанской области» от 15 апреля 2021 года о модернизации систем уличного освещения в Восточно-Казахстанской области. В связи с этим Группой был получен авансовый платеж по данному контракту, который по соглашению сторон был возвращен в апреле 2022 года.

**17. ПРОЧИЕ НАЛОГИ И ПЛАТЕЖИ К ОПЛАТЕ**

| <i>В тысячах тенге</i>                  | <b>31 декабря<br/>2022 года</b> | 31 декабря<br>2021 года |
|---|---------------------------------|-------------------------|
| Налог на добавленную стоимость          | <b>179.035</b>                  | 54.316                  |
| Индивидуальный подоходный налог         | <b>13.731</b>                   | 6.104                   |
| Социальный налог                        | <b>11.867</b>                   | 5.362                   |
| Обязательства по пенсионным отчислениям | <b>11.086</b>                   | 6.242                   |
| Прочие налоги и платежи в бюджет        | <b>3.543</b>                    | 2.322                   |
|   | <b>219.262</b>                  | 74.346                  |

**18. ДОХОД ОТ ОКАЗАНИЯ УСЛУГ**

Группа получает доходы от передачи электроэнергии, строительных договоров и оказания эксплуатационных услуг. Договоры с покупателями представлены одним географическим регионом - Республикой Казахстан.

| <i>В тысячах тенге</i>                 | <b>За год,<br/>закончившийся</b> |                         |
|--|----------------------------------|-------------------------|
|  | <b>31 декабря<br/>2022 года</b>  | 31 декабря<br>2021 года |
| Передача электроэнергии                | <b>6.441.382</b>                 | 6.862.282               |
| Строительство сетей уличного освещения | <b>3.681.897</b>                 | 1.720.677               |
| Эксплуатационные услуги                | <b>1.069.251</b>                 | 989.482                 |
| Модернизация систем уличного освещения | <b>626.092</b>                   | 88.353                  |
|  | <b>11.818.622</b>                | 9.660.794               |

*Передача электроэнергии*

Около 97% (2021 год: 93%) дохода Группы от транзита электроэнергии связано с продажей одному крупному клиенту АО «ТНК Казхром», расположенному в Казахстане.

*Строительство системы уличного освещения*

100% дохода Группы от строительства сетей уличного освещения получено от операций с акиматом г. Атырау.

*Эксплуатационные услуги*

93% дохода Группы получено от эксплуатации сетей уличного освещения в г. Атырау (за 2021 год: 100%) и 7% по договору государственно-частного партнерства в Восточно-Казахстанской области.

**ПРИМЕЧАНИЯ К КОНСОЛИДИРОВАННОЙ ФИНАНСОВОЙ ОТЧЕТНОСТИ (продолжение)****18. ДОХОД ОТ ОКАЗАНИЯ УСЛУГ (ПРОДОЛЖЕНИЕ)***Модернизация систем уличного освещения*

100% дохода Группы от модернизации систем уличного освещения получено от операций с Региональным центром государственно-частного партнерства Восточно-Казахстанской области.

**Активы по договору**

В следующей таблице представлена информация по активу по договору с покупателями:

| <i>В тысячах тенге</i>                          | <b>31 декабря<br/>2022 года</b> | 31 декабря<br>2021 года |
|---|---------------------------------|-------------------------|
| Активы по договору                              | <b>739.270</b>                  | 1.676.351               |
| Оценочный резерв под ожидаемые кредитные убытки | <b>(1.183)</b>                  | (17.140)                |
|   | <b>738.087</b>                  | 1.659.211               |

Активы по договору относятся к правам Группы на получение возмещения за услуги по строительству и обслуживанию уличного освещения, которая была выполнена, но счета за нее еще не выставлены на отчетную дату.

После выставления счетов активы по договору реклассифицируются в торговую дебиторскую задолженность.

На 31 декабря 2022 года изменение в оценочных резервах ожидаемых кредитных убытков представлено следующим:

| <i>В тысячах тенге</i>        | <b>За год,<br/>закончившийся</b> |                         |
|-------------------------------|----------------------------------|-------------------------|
|                               | <b>31 декабря<br/>2022 года</b>  | 31 декабря<br>2021 года |
| На 1 января                   | <b>(17.140)</b>                  | –                       |
| Восстановление / (Начисление) | <b>15.957</b>                    | (17.140)                |
| <b>На 31 декабря</b>          | <b>(1.183)</b>                   | (17.140)                |

**19. СЕБЕСТОИМОСТЬ ОКАЗАННЫХ УСЛУГ**

| <i>В тысячах тенге</i>  | <b>За год,<br/>закончившийся</b> |                         |
|---|----------------------------------|-------------------------|
|   | <b>31 декабря<br/>2022 года</b>  | 31 декабря<br>2021 года |
| Строительство сетей уличного освещения                                | <b>(3.301.371)</b>               | (1.460.059)             |
| Технологические потери электроэнергии в сети                          | <b>(1.177.838)</b>               | (1.050.327)             |
| Износ и амортизация   | <b>(1.022.848)</b>               | (2.136.084)             |
| Модернизация систем уличного освещения                                | <b>(563.483)</b>                 | (43.651)                |
| Услуги по обслуживанию ЛЭП и ВОЛС                                     | <b>(316.590)</b>                 | (293.472)               |
| Налоги, за исключением подоходного налога                             | <b>(281.951)</b>                 | (188.475)               |
| Услуги по обеспечению готовности электрической мощности               | <b>(242.456)</b>                 | (202.451)               |
| Вознаграждения по целевому банковскому займу ( <i>Примечание 14</i> ) | <b>(143.523)</b>                 | (12.459)                |
| Заработная плата и связанные с ней налоги                             | <b>(140.501)</b>                 | (119.686)               |
| Энергоснабжение шкафов ВОЛС и сетей уличного освещения                | <b>(136.494)</b>                 | (76.128)                |
| Эксплуатационные услуги   | <b>(118.990)</b>                 | (81.176)                |
| Расходы на ремонт оборудования  | <b>(34.040)</b>                  | (12.988)                |
| Страхование   | <b>(29.195)</b>                  | (27.771)                |
| Услуги охраны   | <b>(17.747)</b>                  | (13.105)                |
| Начисление резерва по отпускам сотрудников                            | <b>(11.636)</b>                  | (8.561)                 |
| Командировочные расходы   | <b>(6.822)</b>                   | (11.841)                |
| Прочее  | <b>(21.123)</b>                  | (40.566)                |
|   | <b>(7.566.608)</b>               | (5.778.800)             |

**ПРИМЕЧАНИЯ К КОНСОЛИДИРОВАННОЙ ФИНАНСОВОЙ ОТЧЕТНОСТИ (продолжение)****20. АДМИНИСТРАТИВНЫЕ РАСХОДЫ**

| <i>В тысячах тенге</i>   | За год,<br>закончившийся |                         |
|--|--------------------------|-------------------------|
|  | 31 декабря<br>2022 года  | 31 декабря<br>2021 года |
| Резерв под обесценение авансов выданных ( <i>Примечание 10</i> )     | (701.927)                | –                       |
| Заработная плата и связанные с ней налоги                            | (518.889)                | (422.039)               |
| Начисление резерва по выплате бонусов сотрудникам                    | (151.965)                | (114.119)               |
| Обслуживание автотранспорта  | (81.835)                 | (12.206)                |
| Консультационные услуги  | (63.053)                 | (119.097)               |
| Начисление резерва по отпускам сотрудников                           | (59.388)                 | (51.363)                |
| Страхование  | (57.977)                 | (116.355)               |
| Командировочные расходы  | (49.366)                 | (48.676)                |
| Операционная аренда  | (47.065)                 | (58.401)                |
| Расходы по проектно-сметной документации                             | (36.250)                 | –                       |
| Расходы связанные с операциями по ценным бумагам и комиссия банка    | (20.598)                 | (8.021)                 |
| Износ и амортизация  | (20.397)                 | (16.821)                |
| Расходы по проведению праздников                                     | (17.748)                 | (9.128)                 |
| Расходы на проведение аукционных торгов                              | (11.200)                 | –                       |
| Коммунальные расходы   | (8.290)                  | (4.072)                 |
| Аудиторские услуги   | (8.200)                  | (11.943)                |
| Услуги по изготовлению и оформлению документов по проекту ГЧП        | (4.387)                  | (100.769)               |
| (Восстановление) / Начисление резерва по ожидаемым кредитным убыткам | 45.837                   | (143.461)               |
| Прочее   | (56.359)                 | (41.736)                |
|  | <b>(1.869.057)</b>       | <b>(1.278.207)</b>      |

**21. ФИНАНСОВЫЕ ДОХОДЫ/(РАСХОДЫ)**

| <i>В тысячах тенге</i>  | За год,<br>закончившийся |                         |
|---|--------------------------|-------------------------|
|   | 31 декабря<br>2022 года  | 31 декабря<br>2021 года |
| <b>Финансовые доходы</b>  |                          |                         |
| Процентный доход по банковским депозитам ( <i>Примечание 8</i> )  | 1.105.939                | 919.991                 |
| Доход от сделок по операциям обратного РЕПО   | 232.025                  | 73.966                  |
| Амортизация дисконта по дебиторской задолженности ( <i>Примечание 7</i> )   | 168.695                  | 66.458                  |
| Доход от амортизации дисконта по проекту ГЧП  | 147.127                  | 252.370                 |
|   | <b>1.653.786</b>         | <b>1.312.785</b>        |
| <b>Финансовые расходы</b>   |                          |                         |
| Расходы по купону ( <i>Примечание 13</i> )  | (1.323.877)              | (1.323.877)             |
| Процентные расходы по банковскому займу ( <i>Примечание 14</i> )  | (501.946)                | (471.426)               |
| Процентные расходы по банковской гарантии   | (12.399)                 | (10.833)                |
| Амортизация дисконта ( <i>Примечание 14</i> )   | (7.126)                  | (12.354)                |
| Амортизация обязательств по аренде  | (1.945)                  | (543)                   |
| Расходы по банковской комиссии  | (1.796)                  | –                       |
| Убыток от модификаций долгосрочной дебиторской задолженности<br>( <i>Примечание 7</i> )                               | –                        | (283.807)               |
|   | <b>(1.849.089)</b>       | <b>(2.102.840)</b>      |
| Минус: проценты, отнесенные в состав себестоимости строительства сетей<br>уличного освещения ( <i>Примечание 14</i> ) | 143.523                  | 12.459                  |
| <b>Чистые финансовые расходы</b>  | <b>(1.705.566)</b>       | <b>(2.090.381)</b>      |

**ПРИМЕЧАНИЯ К КОНСОЛИДИРОВАННОЙ ФИНАНСОВОЙ ОТЧЕТНОСТИ (продолжение)****22. РАСХОДЫ ПО ПОДОХОДНОМУ НАЛОГУ**

| <i>В тысячах тенге</i>   | <b>31 декабря<br/>2022 года</b> | 31 декабря<br>2021 года |
|--|---------------------------------|-------------------------|
| Расходы по текущему подоходному налогу                                       | <b>(628.233)</b>                | (757.258)               |
| Корректировка текущего подоходного налога предыдущего периода                | <b>(23.730)</b>                 | –                       |
| <i>(Расходы)/Экономия по отложенному налогу</i>                              | <b>(51.730)</b>                 | 410.898                 |
| <b>Расходы по налогу на прибыль, отраженные в отчете о совокупном доходе</b> | <b>(703.693)</b>                | (346.360)               |

Ниже представлена сверка расчетной суммы подоходного налога от прибыли до налогообложения по официальной ставке подоходного налога, с расходами по налогу на прибыль:

| <i>В тысячах тенге</i>   | <b>31 декабря<br/>2022 года</b> | 31 декабря<br>2021 года |
|--|---------------------------------|-------------------------|
| Прибыль до налогообложения   | <b>2.283.151</b>                | 1.828.078               |
| Ставка подоходного налога, установленная законодательством                               | <b>20%</b>                      | 20%                     |
| Расходы по подоходному налогу по действующей ставке                                      | <b>456.630</b>                  | 365.616                 |
| Корректировка отложенных налогов предыдущего периода                                     | <b>5.808</b>                    | (26.286)                |
| Корректировка текущего подоходного налога предыдущего периода                            | <b>23.730</b>                   | –                       |
| Постоянные разницы, связанные с разными ставками обложения депозитов подоходным налогом  | <b>55.297</b>                   | –                       |
| Обесценение авансов  | <b>140.385</b>                  | –                       |
| Постоянные разницы, не подлежащие вычету для целей налога на прибыль                     | <b>21.843</b>                   | 7.030                   |
| <b>Расходы по подоходному налогу на прибыль, отраженные в отчете о совокупном доходе</b> | <b>703.693</b>                  | 346.360                 |

По состоянию на 31 декабря 2022 и 2021 годов отложенные налоговые активы и обязательства представлены следующим:

| <i>В тысячах тенге</i>                                    | На 1 января<br>2022 года | Изменение<br>временных<br>разниц | На 31 декабря<br>2022 года |
|---|--------------------------|----------------------------------|----------------------------|
| <b>Активы по отложенному налогу:</b>                      |                          |                                  |                            |
| Резервы по ОКУ  | 71.143                   | (10.468)                         | <b>60.675</b>              |
| Дисконт по долгосрочной дебиторской задолженности         | 69.866                   | (33.739)                         | <b>36.127</b>              |
| Обязательство по аренде                                   | 3.254                    | (399)                            | <b>2.855</b>               |
| Торговая и прочая кредиторская задолженность              | 24.034                   | –                                | <b>24.034</b>              |
| Резервы по премиям работникам и неиспользованным отпускам | 35.093                   | 8.244                            | <b>43.337</b>              |
| Переносимые убытки  | –                        | 18.679                           | <b>18.679</b>              |
| Налоги к оплате   | 311                      | 989                              | <b>1.300</b>               |
|   | 203.701                  | (16.694)                         | <b>187.007</b>             |
| <b>Обязательства по отложенному налогу:</b>               |                          |                                  |                            |
| Основные средства и нематериальные активы                 | (1.338.267)              | (17.101)                         | <b>(1.355.368)</b>         |
| Кредиты и займы полученные                                | (4.189)                  | 744                              | <b>(3.445)</b>             |
| <b>Итого обязательства по отложенному налогу</b>          | <b>(1.342.456)</b>       | <b>(16.357)</b>                  | <b>(1.358.813)</b>         |
| <b>Непризнанные отложенные налоговые активы</b>           | –                        | (18.679)                         | <b>(18.679)</b>            |
| <b>Чистые отложенные налоговые активы/(обязательства)</b> | <b>(1.138.755)</b>       | –                                | <b>(1.190.485)</b>         |
| <b>Чистые изменения временных разниц</b>                  | –                        | 51.730                           | –                          |

**ПРИМЕЧАНИЯ К КОНСОЛИДИРОВАННОЙ ФИНАНСОВОЙ ОТЧЕТНОСТИ (продолжение)****22. РАСХОДЫ ПО ПОДОХОДНОМУ НАЛОГУ (ПРОДОЛЖЕНИЕ)**

| <i>В тысячах тенге</i>                                    | На 1 января<br>2021 года | Изменение<br>временных<br>разниц | На 31 декабря<br>2021 года |
|---|--------------------------|----------------------------------|----------------------------|
| <b>Активы по отложенному налогу:</b>                      |                          |                                  |                            |
| Резервы по ОКУ  | –                        | 71.143                           | 71.143                     |
| Дисконт по долгосрочной дебиторской задолженности         | 55.455                   | 14.411                           | 69.866                     |
| Обязательство по аренде                                   | –                        | 3.254                            | 3.254                      |
| Торговая и прочая кредиторская задолженность              | 24.034                   | –                                | 24.034                     |
| Резервы по премиям работникам и неиспользованным отпускам | 18.042                   | 17.051                           | 35.093                     |
| Налоги к оплате   | 795                      | (484)                            | 311                        |
|   | 98.326                   | 105.375                          | 203.701                    |
| <b>Обязательства по отложенному налогу:</b>               |                          |                                  |                            |
| Основные средства и нематериальные активы                 | (1.644.079)              | 305.812                          | (1.338.267)                |
| Кредиты и займы полученные                                | (3.900)                  | (289)                            | (4.189)                    |
|   | (1.647.979)              | 305.523                          | (1.342.456)                |
| <b>Чистые отложенные налоговые обязательства</b>          | <b>(1.549.653)</b>       | <b>–</b>                         | <b>(1.138.755)</b>         |
| <b>Чистые изменения временных разниц</b>                  | <b>–</b>                 | <b>410.898</b>                   | <b>–</b>                   |

**23. СДЕЛКИ СО СВЯЗАННЫМИ СТОРОНАМИ**

В соответствии с МСФО (IAS) 24 «Раскрытие информации о связанных сторонах» связанными считаются стороны, одна из которых имеет возможность контролировать или в значительной степени влиять на операционные и финансовые решения другой стороны. При решении вопроса о том, являются ли стороны связанными, принимается во внимание содержание взаимоотношений сторон, а не только их юридическая форма. Связанные стороны могут вступать в сделки, которые не проводились бы между несвязанными сторонами. Цены и условия таких сделок могут отличаться от цен и условий сделок между несвязанными сторонами.

| Связанная сторона  | Отношение  |
|--|--|
| ТОО «Мехэнергострой»   | Крупный акционер общества  |
| АО «KEGOC»   | Крупный акционер общества  |
| ТОО «Компания Паритет»   | Юридическое лицо аффилированное с крупным акционером общества                        |
| ТОО «Pro Capital»  | Конечный контролирующая сторона  |
| ТОО «Smart Tech KZ»  | Дочерняя организация общества (доля 100%)  |
| ТОО «BT Green Wind»  | Дочерняя организация общества (доля 100%)  |
| АО «Энергоинформ»  | Юридическое лицо аффилированное с крупным акционером общества                        |
| АО «Фонд Национального благосостояния «Самрук-Казына»                          | Конечной контролирующая сторона  |
| ТОО «Расчетно-финансовый центр по поддержке возобновляемых источников энергии» | Юридическое лицо аффилированное с крупным акционером общества (до декабря 2021 года) |
| Актюбинские МЭС филиал АО «KEGOC»  | Юридическое лицо аффилированное с крупным акционером общества                        |
| Сарбайские МЭС филиал АО «KEGOC»   | Юридическое лицо аффилированное с крупным акционером общества                        |
| Ибрагимов Курмангазы Бейсембаевич  | Член совета директоров АО «Батыс Транзит»  |

**ПРИМЕЧАНИЯ К КОНСОЛИДИРОВАННОЙ ФИНАНСОВОЙ ОТЧЕТНОСТИ (продолжение)****23. СДЕЛКИ СО СВЯЗАННЫМИ СТОРОНАМИ (ПРОДОЛЖЕНИЕ)**

Операции со связанными сторонами за 2022 и 2021 годы и остатки по взаиморасчетам по состоянию на 31 декабря 2022 и 2021 годов представлены в следующей таблице:

| <i>В тысячах тенге</i>   | <b>31 декабря<br/>2022 года</b> | <b>31 декабря<br/>2021 года</b> |
|--|---------------------------------|---------------------------------|
| <b>Дебиторская задолженность</b>   |                                 |                                 |
| АО «KEGOC»   | <b>8.821</b>                    | 8.597                           |
| Ибрагимов Курмангазы Бейсембаевич  | <b>4.472</b>                    | 4.472                           |
| ТОО «Pro Capital»  | <b>735.001</b>                  | 1.166.247                       |
|  | <b>748.294</b>                  | 1.179.316                       |
| <b>Кредиторская задолженность</b>  |                                 |                                 |
| АО «KEGOC»   | <b>25.890</b>                   | 12.736                          |
| Актюбинские МЭС филиал АО «KEGOC»  | <b>19.889</b>                   | 18.051                          |
| Сарбайские МЭС филиал АО «KEGOC»   | <b>8.974</b>                    | 8.686                           |
| АО «Энергоинформ»  | <b>5.173</b>                    | –                               |
| Ибрагимов Курмангазы Бейсембаевич  | <b>810</b>                      | 901                             |
| ТОО «Расчетно-финансовый центр по поддержке возобновляемых источников энергии» | <b>–</b>                        | 18.378                          |
|  | <b>60.736</b>                   | 58.752                          |
| <i>В тысячах тенге</i>   | <b>31 декабря<br/>2022 года</b> | <b>31 декабря<br/>2021 года</b> |
| <b>Доходы</b>  |                                 |                                 |
| АО «KEGOC»   | <b>89.968</b>                   | 73.619                          |
| ТОО «Pro Capital»  | <b>168.695</b>                  | 66.458                          |
|  | <b>258.663</b>                  | 140.077                         |
| <b>Расходы</b>   |                                 |                                 |
| АО «KEGOC»   | <b>305.684</b>                  | 263.255                         |
| Актюбинские МЭС филиал АО «KEGOC»  | <b>213.097</b>                  | 193.405                         |
| АО «Энергоинформ»  | <b>55.420</b>                   | –                               |
| Сарбайские МЭС филиал АО «KEGOC»   | <b>48.073</b>                   | 49.125                          |
| ТОО «Pro Capital»  | <b>–</b>                        | 283.807                         |
| ТОО «Расчетно-финансовый центр по поддержке возобновляемых источников энергии» | <b>–</b>                        | 202.451                         |
|  | <b>622.274</b>                  | 992.043                         |

Все расчеты по операциям со связанными сторонами, кроме операций с ТОО «Pro Capital», подлежат урегулированию денежными средствами в течение трех месяцев после отчетной даты.

Расчеты по операциям с ТОО «Pro Capital» подлежат урегулированию до 30 ноября 2024 года (Примечание 7). Вся эта задолженность является необеспеченной.

**ПРИМЕЧАНИЯ К КОНСОЛИДИРОВАННОЙ ФИНАНСОВОЙ ОТЧЕТНОСТИ (продолжение)****23. СДЕЛКИ СО СВЯЗАННЫМИ СТОРОНАМИ (ПРОДОЛЖЕНИЕ)***Вознаграждение ключевому управленческому персоналу*

По состоянию на 31 декабря 2022 года, Ключевой управленческий персонал состоит из 7 человек (31 декабря 2021 года: 8 человек). Общая сумма вознаграждения, выплаченного ключевому управленческому персоналу Группы за год, закончившийся 31 декабря 2022 и 2021 годов представлено следующим образом:

| <i>В тысячах тенге</i>                  | <b>31 декабря<br/>2022 года</b> | 31 декабря<br>2021 года |
|---|---------------------------------|-------------------------|
| Заработная плата и премии Руководству   | <b>98.107</b>                   | 47.655                  |
| Вознаграждения членам Совета Директоров | <b>101.882</b>                  | 103.689                 |
|   | <b>199.989</b>                  | 151.344                 |

**24. ЦЕЛИ И ПОЛИТИКА УПРАВЛЕНИЯ ФИНАНСОВЫМИ РИСКАМИ**

Основные финансовые обязательства Группы включают займы, выпущенные облигации, торговую и прочую кредиторскую задолженность. Основной целью данных финансовых обязательств является финансирование операций Группы. У Группы имеются торговая и прочая дебиторская задолженность, денежные средства и их эквиваленты, краткосрочные и долгосрочные депозиты, которые возникают непосредственно в ходе ее операционной деятельности.

Группа подвержена риску изменения процентных ставок, кредитному риску и риску ликвидности.

**Кредитный риск**

Кредитный риск – это риск того, что Группа понесет финансовые убытки, поскольку контрагенты не выполнят свои обязательства по финансовому инструменту или клиентскому договору. Группа подвержена кредитному риску, связанному с ее операционной деятельностью, прежде всего, в отношении торговой дебиторской задолженности, и инвестиционной деятельностью, включая депозиты в банках и инвестирования в долговые ценные бумаги.

*Торговая дебиторская задолженность*

Управление кредитным риском, связанным с покупателями, осуществляется каждой бизнес единицей в соответствии с политикой, процедурами и системой контроля, установленными Группой в отношении управления кредитным риском, связанным с покупателями. Необходимость признания обесценения анализируется на каждую отчетную дату с использованием информации доступной без чрезмерных затрат и усилий. Ставки оценочных резервов рассчитываются в зависимости от количества дней просрочки платежа для групп различных клиентских сегментов с аналогичными характеристиками возникновения убытков (т. е. по типу продукта и др.). Расчеты отражают результаты, взвешенные с учетом вероятности, временную стоимость денег и обоснованную и подтверждаемую информацию о прошлых событиях, текущих условиях и прогнозируемых будущих экономических условиях, доступную на отчетную дату. Для целей оценки обесценения торговой дебиторской задолженности по состоянию на 31 декабря 2022 года и 31 декабря 2021 года, в соответствии с МСФО (IFRS) 9, Группа оценила вероятность дефолта (показатель PD) в 0,16%, что соответствует кредитному рейтингу "BBB" для правительства Республики Казахстан по версии рейтингового агентства Fitch Ratings, а сумма убытков в случае дефолта (показатель LGD) равна 100%. По состоянию на 31 декабря 2022 года и 31 декабря 2021 года у Группы нет просроченной дебиторской задолженности, поэтому для целей оценки ожидаемых кредитных убытков остатки торговой и прочей дебиторской задолженности включаются в этап 1.

*Финансовые инструменты и денежные депозиты*

Управление кредитным риском, обусловленным остатками средств на счетах в банках и финансовых институтах, осуществляется Казначейством Группы в соответствии с политикой Группы. Излишки средств инвестируются лишь в счета утвержденных контрагентов и в рамках кредитных лимитов, установленных для каждого контрагента. Кредитные лимиты, установленные для контрагентов, ежегодно анализируются советом директоров Группы и могут быть изменены в течение года после утверждения финансовым комитетом Группы. Лимиты устанавливаются с целью минимизации концентрации рисков и, таким образом, уменьшения финансовых убытков, возникающих в результате потенциального неплатежа контрагента.

Максимальная подверженность Группы кредитному риску по компонентам консолидированного отчета о финансовом положении на 31 декабря 2022 и 31 декабря 2021 годов, представлена их балансовой стоимостью.

**ПРИМЕЧАНИЯ К КОНСОЛИДИРОВАННОЙ ФИНАНСОВОЙ ОТЧЕТНОСТИ (продолжение)****24. ЦЕЛИ И ПОЛИТИКА УПРАВЛЕНИЯ ФИНАНСОВЫМИ РИСКАМИ (ПРОДОЛЖЕНИЕ)**

Следующая таблица показывает сальдо по денежным средствам, банковским депозитам, размещенным в банках на отчетную дату с использованием кредитных рейтингов агентства «Standard & Poor's», «Moody's» и «Fitch» за минусом созданных резервов:

| В тысячах тенге           | Место-нахождение | Рейтинг                |                 | 31 декабря 2022 года | 31 декабря 2021 года |
|---------------------------|------------------|------------------------|-----------------|----------------------|----------------------|
|                           |                  | 2022 год               | 2021 год        |                      |                      |
|                           |                  | <b>BBB+</b>            | BBB+            |                      |                      |
| Евразийский банк Развития | Казахстан        | <b>(Стабильный)</b>    | (Стабильный)    | <b>9.178.433</b>     | 7.977.082            |
| АО "Банк Центр Кредит"    | Казахстан        | <b>B+ (Стабильный)</b> | B (Стабильный)  | <b>4.779.663</b>     | –                    |
| АО Народной Банк          |                  | <b>BBB-</b>            | BBB-            |                      |                      |
| Казахстана                | Казахстан        | <b>(Стабильный)</b>    | (Стабильный)    | <b>2.886.598</b>     | 4.352                |
| АО "Евразийский банк"     | Казахстан        | <b>B2 (Стабильный)</b> | B2 (Стабильный) | <b>613</b>           | –                    |
| АО "Bereke Bank"          | Казахстан        | –                      | B+ (Негативный) | <b>28</b>            | 11.437               |
| АО Центральный            |                  |                        |                 |                      |                      |
| Депозитарий Ценных бумаг  | Казахстан        | <b>Без рейтинга</b>    |                 | <b>5</b>             | 206.403              |
| АО "BANK RBK"             | Казахстан        | <b>B2 (Позитивный)</b> | B (Стабильный)  | –                    | 3.418.834            |
| АО "Eco Center Bank" (ДБ  |                  |                        |                 |                      |                      |
| АО "Банк ЦентрКредит")    | Казахстан        | –                      | B+ (Негативный) | –                    | 2.017.252            |
| ДО АО Банк ВТБ            | Казахстан        | <b>BB (Негативный)</b> | BB (Негативный) | –                    | 1.046.158            |
|                           |                  |                        |                 | <b>16.845.340</b>    | <b>14.681.518</b>    |

**Риск ликвидности**

Руководство Группы создало необходимую систему управления риском ликвидности согласно требованиям управления ликвидностью и краткосрочного, среднесрочного и долгосрочного финансирования. Группа управляет риском ликвидности путем поддержания адекватных резервов, банковских займов и доступных кредитных линий, путем постоянного мониторинга прогнозируемого и фактического движения денег и сравнения сроков погашения финансовых активов и обязательств.

В следующих таблицах отражаются контрактные сроки Группы по ее финансовым обязательствам на основе договорных недисконтированных денежных потоков.

| В тысячах тенге                     | До востребования | До 1 месяца   | От 1 до 3 месяцев | От 3              | От 1 года до 5 лет | Итого             |
|-------------------------------------|------------------|---------------|-------------------|-------------------|--------------------|-------------------|
|                                     |                  |               |                   | месяцев до 1 года |                    |                   |
| <b>На 31 декабря 2022 года</b>      |                  |               |                   |                   |                    |                   |
| Кредиты и займы                     | –                | <b>39.956</b> | –                 | <b>3.050.065</b>  | <b>7.041.384</b>   | <b>10.131.405</b> |
| Задолженность по облигациям         | –                | –             | –                 | <b>1.323.877</b>  | <b>15.145.781</b>  | <b>16.469.658</b> |
| Торговая кредиторская задолженность | –                | –             | <b>1.300.825</b>  | –                 | –                  | <b>1.300.825</b>  |
|                                     | –                | <b>39.956</b> | <b>1.300.825</b>  | <b>4.373.942</b>  | <b>22.187.165</b>  | <b>27.901.888</b> |
| <b>На 31 декабря 2021 года</b>      |                  |               |                   |                   |                    |                   |
| Кредиты и займы                     | –                | –             | –                 | 3.431.563         | 1.305.866          | 4.737.429         |
| Задолженность по облигациям         | –                | –             | –                 | 1.323.877         | 16.469.658         | 17.793.535        |
| Торговая кредиторская задолженность | –                | 1.238.483     | –                 | –                 | –                  | 1.238.483         |
|                                     | –                | 1.238.483     | –                 | 4.755.440         | 17.775.524         | 23.769.447        |

**Управление капиталом**

Руководство Группы преследует политику поддержания устойчивой базы капитала, с тем, чтобы сохранить доверие инвесторов, кредиторов и рынка, а также обеспечить будущее развитие бизнеса. Руководство контролирует показатель нормы прибыли на (инвестированный) капитал; этот показатель определяется Группой как отношение чистой прибыли от операционной деятельности к общей величине принадлежащего собственникам капитала. Руководство также регулирует уровень дивидендов, причитающихся держателям обыкновенных акций.

Руководство стремится поддерживать баланс между более высокой доходностью, достижение которой возможно при более высоком уровне заимствований, и преимуществами и безопасностью, которые обеспечивает устойчивое положение в части собственного капитала. В течение отчетного года не произошло никаких изменений в подходах Группы к управлению капиталом. Группа не является объектом внешних регулятивных требований в отношении собственного капитала.



**ПРИМЕЧАНИЯ К КОНСОЛИДИРОВАННОЙ ФИНАНСОВОЙ ОТЧЕТНОСТИ (продолжение)****24. ЦЕЛИ И ПОЛИТИКА УПРАВЛЕНИЯ ФИНАНСОВЫМИ РИСКАМИ (ПРОДОЛЖЕНИЕ)****Иерархия справедливой стоимости**

Группа использует следующую иерархию для определения справедливой стоимости финансовых инструментов и раскрытия информации о ней в разрезе моделей оценки:

- Уровень 1: цены на активных рынках по идентичным активам или обязательствам (без каких-либо корректировок).
- Уровень 2: другие методы, все исходные данные для которых, оказывающие существенное влияние на отражаемую справедливую стоимость, наблюдаются на рынке, либо непосредственно, либо опосредованно.
- Уровень 3: методы, в которых используются исходные данные, оказывающие существенное влияние на отражаемую справедливую стоимость, которые не основываются на наблюдаемой рыночной информации.

*Активы и обязательства, справедливая стоимость которых раскрывается*

Ниже представлена справедливая и балансовая стоимость финансовых активов и обязательств, учитываемых по амортизированной стоимости:

|  | Балансовая стоимость | Справедливая стоимость |            |           |
|--|----------------------|------------------------|------------|-----------|
|  | 31 декабря 2022 года | Уровень 1              | Уровень 2  | Уровень 3 |
| <i>В тысячах тенге</i>   |                      |                        |            |           |
| <b>Финансовые активы и обязательства, справедливая стоимость которых раскрывается:</b> |                      |                        |            |           |
| Денежные средства ограниченные в использовании   | 1.256.512            | –                      | 1.256.512  | –         |
| Долгосрочные депозиты  | 200.000              | –                      | 200.000    | –         |
| Активы по договору   | 738.087              | –                      | 738.087    | –         |
| Денежные средства и их эквиваленты   | 3.137.907            | –                      | 3.137.907  | –         |
| Краткосрочные депозиты   | 12.251.047           | –                      | 12.251.047 | –         |
| Торговая и прочая дебиторская задолженность  | 5.800.451            | –                      | 5.800.451  | –         |
| Торговая и прочая кредиторская задолженность   | 1.300.825            | –                      | 1.300.825  | –         |
| Кредиты и займы  | 7.710.806            | –                      | 7.710.806  | –         |
| Облигации  | 12.608.351           | –                      | 12.608.351 | –         |

|  | Балансовая стоимость | Справедливая стоимость |            |           |
|--|----------------------|------------------------|------------|-----------|
|  | 31 декабря 2021 года | Уровень 1              | Уровень 2  | Уровень 3 |
| <i>В тысячах тенге</i>   |                      |                        |            |           |
| <b>Финансовые активы и обязательства, справедливая стоимость которых раскрывается:</b> |                      |                        |            |           |
| Денежные средства ограниченные в использовании   | 1.462.232            | –                      | 1.462.232  | –         |
| Долгосрочные депозиты  | 100.000              | –                      | 100.000    | –         |
| Активы по договору   | 1.659.211            | –                      | 1.659.211  | –         |
| Денежные средства и их эквиваленты   | 4.913.866            | –                      | 4.913.866  | –         |
| Краткосрочные депозиты   | 8.205.739            | –                      | 8.205.739  | –         |
| Торговая и прочая дебиторская задолженность  | 4.723.383            | –                      | 4.723.383  | –         |
| Торговая и прочая кредиторская задолженность   | 1.238.483            | –                      | 1.238.483  | –         |
| Кредиты и займы  | 4.186.435            | –                      | 4.186.435  | –         |
| Облигации  | 12.608.351           | –                      | 12.608.351 | –         |

За периоды, закончившиеся 31 декабря 2022 года и 31 декабря 2021 года, не было переходов между уровнями 1, 2 и 3 справедливой стоимости финансовых инструментов.

**ПРИМЕЧАНИЯ К КОНСОЛИДИРОВАННОЙ ФИНАНСОВОЙ ОТЧЕТНОСТИ (продолжение)****24. ЦЕЛИ И ПОЛИТИКА УПРАВЛЕНИЯ ФИНАНСОВЫМИ РИСКАМИ (ПРОДОЛЖЕНИЕ)****Справедливая стоимость финансовых инструментов**

На 31 декабря 2022 года и 31 декабря 2021 года руководство определило, что справедливая стоимость финансовых инструментов Группы таких, как торговая дебиторская и кредиторская задолженность, прочие некотируемые финансовые активы, денежные средства и их эквиваленты, денежные средства, ограниченные в использовании, приблизительно равна их балансовой стоимости, главным образом, ввиду непродолжительных сроков погашения данных инструментов. Займы отражены по амортизированной стоимости, которая приблизительно равна их справедливой стоимости. Облигации активно торгующиеся и имеющие котировки, были оценены исходя из котировок на отчетную дату.

**25. УСЛОВНЫЕ ОБЯЗАТЕЛЬСТВА****Страхование**

Рынок страховых услуг в Республике Казахстан находится на стадии становления и многие формы страхования, распространенные в других странах мира, пока не доступны в Казахстане. Группа не имеет полной страховой защиты в отношении своих производственных сооружений, убытков, вызванных останками производства, или возникших обязательств перед третьими сторонами в связи с ущербом, нанесенном объектам недвижимости или окружающей среде в результате аварий или деятельности Группы. До тех пор, пока Группа не будет иметь полноценного страхового покрытия, существует риск того, что утрата или повреждение определенных активов может оказать существенное негативное влияние на деятельность и финансовое положение Группы.

**Условные налоговые обязательства**

Налоговая система Казахстана, будучи относительно новой, характеризуется частыми изменениями законодательных норм, официальных разъяснений и судебных решений, зачастую нечетко изложенных и противоречивых, что допускает их неоднозначное толкование различными налоговыми органами, включая мнения относительно порядка учета доходов, расходов и прочих статей финансовой отчетности в соответствии с МСФО.

Проверками и расследованиями в отношении правильности исчисления налогов занимаются регулирующие органы разных уровней, имеющие право налагать крупные штрафы и взимать проценты. Правильность исчисления налогов в отчетном периоде может быть проверена в течение последующих пяти календарных лет, однако при определенных обстоятельствах этот срок может быть увеличен.

Данные обстоятельства могут привести к тому, что налоговые риски в Казахстане будут гораздо выше, чем в других странах. Руководство Группы, исходя из своего понимания применимого налогового законодательства, нормативных требований и судебных решений, считает, что налоговые обязательства отражены в полной мере. Тем не менее, трактовка этих положений соответствующими органами может быть иной и, в случае если они смогут доказать правомерность своей позиции, это может оказать значительное влияние на настоящую финансовую отчетность.

**Соблюдение инвестиционной программы**

Деятельность Группы по передаче электроэнергии регулируется Законом РК «О естественных монополиях» и Законом РК «Об электроэнергетике». В соответствии с Правилами формирования тарифов, утвержденными приказом Министра национальной экономики Республики Казахстан от 19 ноября 2019 года №90, после каждой отчетной даты Департамент Комитета по регулированию естественных монополий Министерства национальной экономики РК по Актюбинской области (Департамент) проводит свою проверку для оценки выполнения Группой утвержденной тарифной сметы и инвестиционной программы.

За период, закончившийся 31 декабря 2022 года, фактические понесенные Группой расходы в основном по технологическим потерям были на 93.025 тысяч тенге ниже, чем предусмотрено в тарифной смете, утвержденной Департаментом на 2022 год, из которых необоснованно полученным доходом определена сумма в размере 21.545 тысяч тенге. В связи с этим, Группа сохранила резервы на сумму 120.169 тыс. тенге несоблюдения инвестиционной программы на 2018 год. *(Примечание 15)*

Решение о применении компенсирующего тарифа будет принято Департаментом после рассмотрения отчета об исполнении тарифной сметы за 2022 год. Руководство считает, что созданный резерв представляют собой максимум возможных убытков.

**ПРИМЕЧАНИЯ К КОНСОЛИДИРОВАННОЙ ФИНАНСОВОЙ ОТЧЕТНОСТИ (продолжение)****25. УСЛОВНЫЕ ОБЯЗАТЕЛЬСТВА (ПРОДОЛЖЕНИЕ)*****Договорные обязательства***

По состоянию на 31 декабря 2022 года сумма договорных обязательств капитального характера по договорам строительного подряда, заключенными Группой на строительство сетей уличного освещения в г. Атырау и 16 регионах Восточно-Казахстанской области составила 9.330.243 тысяч тенге.

***Гарантии***

Группа может получать гарантии от Банков в рамках осуществления тендерных процедур либо в обеспечение своих обязательств по исполнению оговоренных с покупателями услуг. Срок таких гарантий истекает в момент выполнения Группой своих обязательств.

***Условия кредитных соглашений***

Группа заключила кредитные договоры с Евразийским Банком Развития (ЕАБР), балансовая стоимость которых составляет 6.473.571 тысяч тенге по состоянию на 31 декабря 2022 года (*Примечание 14*). Согласно кредитным договорам между Группой и кредитором, Группа обязана соблюдать в течение срока действия Кредитного договора следующие финансовые показатели (ковенанты):

- Отношение EBITDA к процентным платежам не менее 2;
- Отношение чистого долга к EBITDA не более 2,5;
- DSCR не менее 1,5.

«EBITDA» экономический показатель, рассчитываемый на основании формы №2 (отчет о прибылях и убытках) консолидированной отчетности за последние 12 месяцев до отчетной даты определяется как сумма чистой прибыли за минусом влияния процентных доходов/расходов, расходов по налогу на прибыль, амортизации, всех прочих неденежных доходов/расходов и других разовых, не свойственных основному виду деятельности доходов/расходов. "DSCR" - отношение суммы Свободного потока наличности и Денежных средств и их эквивалентов на начало тестируемого периода к Обслуживанию долга.

Руководство Группы считает, что соблюдены все ковенанты, предусмотренные условиями кредитных Соглашений.

**26. СОБЫТИЯ ПОСЛЕ ОТЧЕТНОЙ ДАТЫ**

10 марта 2023 года Группой подано исковое заявление в Специализированный экономический суд г. Алматы о взыскании с ТОО «BAIKONUR MACHINERY GROUP» и ТОО «BAIKONUR MACHINERY SALES» в пользу Группы денежных средств в размере 513.659 тысяч тенге в связи с отсутствием у ТОО «UNO DISTRIBUTION (ЮНО ДИСТРИБЮТИОН)» средств для погашения задолженности перед Группой и ввиду наличия задолженности у ТОО «BAIKONUR MACHINERY GROUP» и ТОО «BAIKONUR MACHINERY SALES» перед ТОО «UNO DISTRIBUTION (ЮНО ДИСТРИБЮТИОН)» была достигнута договоренность об уступке в пользу Группы права требования вышеуказанной суммы к ТОО «BAIKONUR MACHINERY GROUP» и ТОО «BAIKONUR MACHINERY SALES».

Принимая во внимания договоры уступки права требования, заключенные между Группой и ТОО «UNO DISTRIBUTION (ЮНО ДИСТРИБЮТИОН)» полагается, что имеется высокая вероятность вынесения судебного решения по взысканию денежных средств с ТОО «BAIKONUR MACHINERY GROUP» и ТОО «BAIKONUR MACHINERY SALES» в пользу Группы.