

Отчет о финансовом положении АО "Батыс транзит"
на "30" сентября 2014 года

АКТИВЫ		Прим	На конец отчетного периода	На начало отчетного периода
I. Краткосрочные активы				
Денежные средства и их эквиваленты				
Прочие краткосрочные финансовые активы	01	66 106	449 091	
Торговая дебиторская задолженность	02	474 937	889 384	
Краткосрочная прочая дебиторская задолженность	03	422 937	311 386	
Текущий подоходный налог	04	19 190	17 953	
Запасы				
Налоговые активы		3 272	831	
Итого краткосрочных активов (сумма строк с 010 по 019)	05	32 290	26 126	
Активы (или выбывающие группы), предназначенные для продажи		1 018 732	1 694 771	
II. Долгосрочные активы				
Долгосрочная торговая и прочая дебиторская задолженность				
Основные средства	06	341 139	304 060	
Нематериальные активы	07	3 873 049	3 522 815	
Отложенные налоговые активы	08	17 832 998	18 593 375	
Незавершенное строительство	09	29 793	29 793	
Итого долгосрочных активов (сумма строк с 110 по 123)	10		0	
Баланс (стр. 100 + стр. 101 + стр. 200)		22 076 979	22 450 043	
		23 095 711	24 144 814	
ОБЯЗАТЕЛЬСТВА И КАПИТАЛ		Код стр.	На конец отчетного периода	На начало отчетного периода
III. Краткосрочные обязательства				
Текущая часть банковских займов				
Краткосрочная кредиторская задолженность	11	1 100 510	2 201 020	
Начисленные обязательства и прочая кредиторская задолженность	12	70 587	121 448	
Краткосрочные резервы	13	883 814	1 461 810	
Налоги к оплате	14	9 992	9 741	
Итого краткосрочных обязательств (сумма строк с 210 по 217)	15	125 935	92 928	
		2 190 838	3 886 947	
IV. Долгосрочные обязательства				
Долгосрочная часть банковских займов				
Выпущенные облигации	16	2 201 020	2 201 020	
Долгосрочные начисленные обязательства	17	18 066 550	17 937 482	
Долгосрочные резервы	18	496 476	466 426	
Отложенные налоговые обязательства				
Прочие долгосрочные обязательства				
Итого долгосрочных обязательств (сумма строк с 310 по 316)				
		20 764 046	20 604 928	
V. Капитал				
Выпущенный капитал				
Дополнительно оплаченный капитал	19	300 000	300 000	
Нераспределенный доход (непокрытый убыток)	20	182 606	182 606	
Итого капитал, относимый на собственников материнской организации (сумма строк с 410 по 414)		(341 779)	(829 667)	
Доля неконтролирующих собственников		140 827	(347 061)	
Всего капитал (строка 420+/- строка 421)		140 827	(347 061)	
Баланс (стр. 300+ стр. 301 + стр. 400 + стр. 500)		23 095 711	24 144 814	

0.00


Балансовая стоимость 1 простой акции на 30 сентября 2014г. (- 589 739 тенге)

Руководитель

Ибрагимов К.Б.

Главный бухгалтер

Бабибаева С.С.



Отчет о совокупном доходе АО "Батыс транзит"
за период, заканчивающийся " 30" сентября 2014 года


Наименование показателей	Прим	тыс. тенге	
		За отчетный период	За предыдущий период
Выручка	21	3 298 799	2 965 056
Себестоимость реализованных товаров и услуг	22	(1 462 698)	(1 136 177)
Валовая прибыль		1 836 101	1 828 879
Расходы по реализации			
Административные расходы	23	(89 524)	(93 910)
Прочие расходы	24	(76 172)	(37 832)
Восстановление (расходы) по обесценению			
Итого операционная прибыль (убыток) (+/-)		1 670 405	1 697 137
Доходы по финансированию	25	40 756	42 922
Расходы по финансированию	26	(1 223 273)	(1 385 814)
Прибыль (убыток) до налогообложения (+/-)		487 888	354 245
Расходы по подоходному налогу			
Прибыль (убыток) за период		487 888	354 245
Прибыль на акцию:		16 263	11 808
в том числе:			
Базовая прибыль на акцию:			
от продолжающейся деятельности		16 263	11 808
от прекращенной деятельности		16 263	11 808
Разводненная прибыль на акцию:			
от продолжающейся деятельности			
от прекращенной деятельности			

Руководитель

Ибрагимов К.Б.

Главный бухгалтер

Бабибаева С.С.



Отчет о движении денежных средств АО "Батыс транзит"
за период, заканчивающийся "30" сентября 2014 года
(прямой метод)

Наименование показателей	тыс.тенге	тыс.тенге
	За отчетный период	За предыдущий период
I. Движение денежных средств от операционной деятельности		
1. Поступление денежных средств, всего		
в том числе:	3 544 500	3 351 335
реализация товаров и услуг		
прочая выручка	3 501 250	3 336 583
авансы, полученные от покупателей, заказчиков		
поступления по договорам страхования	1 274	
полученные вознаграждения		
прочие поступления	34 390	14 752
2. Выбытие денежных средств, всего		
в том числе:	(2 772 274)	(2 287 078)
платежи поставщикам за товары и услуги		
авансы, выданные поставщикам товаров и услуг	(857 170)	(797 017)
выплаты по оплате труда		
выплата вознаграждения	(95 354)	(76 943)
выплаты по договорам страхования	(1 523 327)	(1 311 390)
подходный налог и другие платежи в бюджет		
прочие выплаты	(280 276)	(89 180)
3. Чистая сумма денежных средств от операционной деятельности (стр.010-стр.020)	772 226	1 064 257
II. Движение денежных средств от инвестиционной деятельности		
1. Поступление денежных средств, всего		
в том числе:	414 680	0
реализация основных средств		
реализация нематериальных активов		
реализация других долгосрочных активов		
реализация долевых инструментов других организаций (кроме дочерних) и долей участия в совместном предпринимательстве		
реализация долговых инструментов других организаций		
возмещение при потере контроля над дочерними организациями		
реализация прочих финансовых активов		
фьючерсные и форвардные контракты, опционы и свопы		
полученные дивиденды		
возврат банковского вклада		
прочие поступления	414 680	
2. Выбытие денежных средств, всего		
в том числе:	(469 381)	(1 125 564)
приобретение основных средств		
приобретение нематериальных активов	(423 153)	(566 803)
приобретение незавершенного строительства	(5 089)	(800)
приобретение долевых инструментов других организаций (кроме дочерних) и долей участия в совместном предпринимательстве		
приобретение долговых инструментов других организаций		
приобретение контроля над дочерними организациями		
приобретение прочих финансовых активов		
предоставление займов		
фьючерсные и форвардные контракты, опционы и свопы		
размещение банковских вкладов		(142 310)
прочие выплаты	(41 139)	(415 651)
3. Чистая сумма денежных средств от инвестиционной деятельности (стр.040-стр.060)	(54 701)	(1 125 564)
III. Движение денежных средств от финансовой деятельности		
1. Поступление денежных средств, всего		
в том числе:	0	539 118
размещение облигаций		
получение займов		539 118
полученные вознаграждения		
прочие поступления		
2. Выбытие денежных средств, всего		
в том числе:	(1 100 510)	(461 947)
погашение займов		
выкуп собственных облигаций	(1 100 510)	(461 937)
выплата дивидендов		(10)
прочие выбытия		
3. Чистая сумма денежных средств от финансовой деятельности (стр.090-стр.100)	(1 100 510)	77 171
4. Влияние обменных курсов валют к тенге		
5. Увеличение +/- уменьшение денежных средств (стр.030+/-стр.080+/-стр.110)	(382 985)	15 864
6. Денежные средства и их эквиваленты на начало отчетного периода	449 091	434 439
7. Денежные средства и их эквиваленты на конец отчетного периода	66 106	450 303


Руководитель _____ Ибрагимов К.Б.

Главный бухгалтер _____ Бабибаева С.С.

Отчет об изменениях в собственном капитале АО "Батыс транзит"
за период, заканчивающийся " 30" сентября 2014 года


Наименование показателей	Капитал материнской организации					Всего	Доля неконтролирующих собственников	Итого капитал
	Уставный (акционерный) капитал	Дополнительно оплаченный капитал	Выкупленные собственные долевые инструменты	Резервы	Нераспределенная прибыль			
Сальдо на 1 января предыдущего года	300 000	182 606			(1 154 159)	(671 553)		(671 553)
Изменение в учетной политике						-		-
Пересчитанное сальдо	300 000	182 606			(1 154 159)	(671 553)		(671 553)
Общая совокупная прибыль, всего					324 492	324 492	0	324 492
Прибыль (убыток) за год					324 492	324 492		324 492
Прочая совокупная прибыль								
Операции с собственниками, всего						-		-
Дисконт займа собственника						-		-
Сальдо на 1 января отчетного года (стр.100 + стр.200 + стр.300)	300 000	182 606	0	0	(829 667)	(347 061)		(347 061)
Изменение в учетной политике						-		-
Пересчитанное сальдо	300 000	182 606			(829 667)	(347 061)		(347 061)
Общая совокупная прибыль, всего	0	0	0	0	487 888	487 888		487 888
Прибыль (убыток) за год					487 888	487 888		487 888
Прочая совокупная прибыль								
Операции с собственниками, всего		0				-		-
Дисконт займа собственника						-		-
Сальдо на 30 сентября (стр.500 + стр.600 + стр.700)	300 000	182 606	0	0	(341 779)	140 827	0	140 827

Руководитель



Ибрагимов К.Б.

Главный бухгалтер



Бабибаева С.С.