

Наименование организации: **Акционерное Общество "Экотон"**

Форма 1

Сведения о реорганизации:

Вид деятельности организации: **Производство стеновых блоков**

Организационно-правовая форма: **Акционерное общество**

Тип отчета: **Консолидированный**

Форма собственности: **Частная собственность**

Среднегодовая численность работников: **451 чел.**

Субъект предпринимательства: **Средний**

Юридический адрес (организации):

Республика Казахстан, 010000, г. Нур-Султан, район Байконур,  
улица Аксай, 1, тел: 53-13-57, e-mail: ecoton@ecoton.kz, веб-сайт:  
ecoton.kz

**Бухгалтерский баланс  
по состоянию на 31 марта 2019 года**

тыс. тенге

| Активы  | Код строки | На конец отчетного периода | На начало отчетного периода |
|---|------------|----------------------------|-----------------------------|
| <b>I. Краткосрочные активы:</b>   |            |                            |                             |
| Денежные средства и их эквиваленты  | 010        | 39 032                     | 58 588                      |
| Финансовые активы, имеющиеся в наличии для продажи                              | 011        | 0                          | 0                           |
| Производные финансовые инструменты  | 012        | 0                          | 0                           |
| Финансовые активы, учитываемые по справедливой стоимости через прибыли и убытки | 013        | 0                          | 0                           |
| Финансовые активы, удерживаемые до погашения                                    | 014        | 0                          | 0                           |
| Прочие краткосрочные финансовые активы  | 015        | 379 300                    | 254 077                     |
| Краткосрочная торговая и прочая дебиторская задолженность                       | 016        | 842 109                    | 897 848                     |
| Текущий подоходный налог  | 017        | 38 118                     | 42 641                      |
| Запасы  | 018        | 2 285 329                  | 2 172 129                   |
| Прочие краткосрочные активы   | 019        | 573 743                    | 503 335                     |
| <b>Итого краткосрочных активов (сумма строк с 010 по 019)</b>                   | <b>100</b> | <b>4 157 631</b>           | <b>3 928 618</b>            |
| Активы (или выбывающие группы), предназначенные для продажи                     | 101        | 8 213                      | 8 213                       |
| <b>II. Долгосрочные активы</b>  |            |                            |                             |
| Финансовые активы, имеющиеся в наличии для продажи                              | 110        | 0                          | 0                           |
| Производные финансовые инструменты  | 111        | 0                          | 0                           |
| Финансовые активы, учитываемые по справедливой стоимости через прибыли и убытки | 112        | 0                          | 0                           |
| Финансовые активы, удерживаемые до погашения                                    | 113        | 0                          | 0                           |
| Прочие долгосрочные финансовые активы   | 114        | 754                        | 754                         |
| Долгосрочная торговая и прочая дебиторская задолженность                        | 115        | 24 615                     | 23 489                      |
| Инвестиции, учитываемые методом долевого участия                                | 116        | 0                          | 0                           |
| Инвестиционное имущество  | 117        | 70 409                     | 0                           |
| Основные средства   | 118        | 4 537 548                  | 4 575 547                   |
| Биологические активы  | 119        | 0                          | 0                           |
| Разведочные и оценочные активы  | 120        | 0                          | 0                           |
| Нематериальные активы   | 121        | 2 297                      | 2 529                       |

|  |                   |                                   |                                    |
|--|-------------------|-----------------------------------|------------------------------------|
| Отложенные налоговые активы  | 122               | 1 094                             | 1 094                              |
| Прочие долгосрочные активы   | 123               | 96 897                            | 97 590                             |
| Итого долгосрочных активов (сумма строк с 110 по 123)  | 200               | 4 733 614                         | 4 701 003                          |
| Баланс (строка 100 + строка 101 + строка 200)  |                   | <b>8 899 458</b>                  | <b>8 637 834</b>                   |
| <b>Обязательство и капитал</b>   | <b>Код строки</b> | <b>На конец отчетного периода</b> | <b>На начало отчетного периода</b> |
| III. Краткосрочные обязательства   |                   |                                   |                                    |
| Займы  | 210               | 386 508                           | 386 508                            |
| Производные финансовые инструменты   | 211               | 0                                 | 0                                  |
| Прочие краткосрочные финансовые обязательства  | 212               | 186 557                           | 436 647                            |
| Краткосрочная торговая и прочая кредиторская задолженность                                   | 213               | 507 852                           | 329 072                            |
| Краткосрочные резервы  | 214               | 52 929                            | 52 069                             |
| Текущие налоговые обязательства по подоходному налогу  | 215               | 445                               | 350                                |
| Вознаграждения работникам  | 216               | 82 652                            | 70 459                             |
| Прочие краткосрочные обязательства   | 217               | 801 343                           | 443 954                            |
| Итого краткосрочных обязательств (сумма строк с 210 по 217)                                  | 300               | 2 018 286                         | 1 719 059                          |
| Обязательства выбывающих групп, предназначенных для продажи                                  | 301               |                                   |                                    |
| IV. Долгосрочные обязательства   |                   |                                   |                                    |
| Займы  | 310               | 833 688                           | 833 688                            |
| Производные финансовые инструменты   | 311               | 18 597                            | 18 199                             |
| Прочие долгосрочные финансовые обязательства   | 312               | 983 900                           | 983 900                            |
| Долгосрочная торговая и прочая кредиторская задолженность                                    | 313               | 0                                 | 0                                  |
| Долгосрочные резервы   | 314               | 1 197                             | 1 767                              |
| Отложенные налоговые обязательства   | 315               | 538 316                           | 538 316                            |
| Прочие долгосрочные обязательства  | 316               | 0                                 | 0                                  |
| Итого долгосрочных обязательств (сумма строк с 310 по 316)                                   | 400               | 2 375 698                         | 2 375 870                          |
| V. Капитал   |                   | 0                                 | 0                                  |
| Уставный (акционерный) капитал   | 410               | 949 307                           | 949 307                            |
| Эмиссионный доход  | 411               | -14 363                           | -14 363                            |
| Выкупленные собственные долевые инструменты  | 412               | 0                                 | 0                                  |
| Резервы  | 413               | 1 224 546                         | 1 237 065                          |
| Нераспределенная прибыль (непокрытый убыток)   | 414               | 2 345 984                         | 2 370 896                          |
| Итого капитал, относимый на собственников материнской организации (сумма строк с 410 по 414) | 420               | 4 505 474                         | 4 542 905                          |
| Доля неконтролирующих собственников  | 421               |                                   |                                    |
| Всего капитал (строка 420 +/- строка 421)  | 500               | 4 505 474                         | 4 542 905                          |
| Баланс (строка 300 + строка 301+ строка 400 + строка 500)                                    |                   | <b>8 899 458</b>                  | <b>8 637 834</b>                   |
| Балансовая стоимость простой акции (тенге)   |                   | 40 028                            | 40 359                             |

Руководитель

**Баймуканов Нариман Маратович**

(фамилия, имя, отчество (при его наличии))

Главный бухгалтер

**Тесленко Ирина Борисовна**

(фамилия, имя, отчество (при его наличии))



М.П.

*(Handwritten signature)*  
(подпись)

**ОТЧЕТ О ПРИБЫЛЯХ И УБЫТКАХ**  
**за период, заканчивающийся 31 марта 2019 года**  
(Форма 2)

|                               |   |
|-------------------------------|---|
| Наименование организации      | Акционерное Общество "Экотон+"  |
| Вид деятельности организации  | Производство изделий из ячеистого бетона  |
| Организационно-правовая форма | Акционерное общество  |
| Юридический адрес организации | Республика Казахстан, 010000, г. Нур-Султан, район Байконур, улица Аксай, 1, тел: 53-13-57, e-mail: ecoton@ecoton.kz, веб-сайт: ecoton.kz |
| Тип отчета:                   | Консолидированный   |

тыс. тенге

| Наименование показателей  | Код строки | За отчетный период | За предыдущий период |
|---|------------|--------------------|----------------------|
| Выручка   | 010        | 1 164 913          | 1 396 946            |
| Себестоимость реализованных товаров и услуг   | 011        | 849 295            | 1 125 428            |
| Валовая прибыль (строка 010 - строка 011)   | 012        | 315 618            | 271 518              |
| Расходы по реализации   | 013        | 127 652            | 129 772              |
| Административные расходы  | 014        | 158 734            | 177 143              |
| Прочие расходы  | 015        | 158 888            | 84 750               |
| Прочие доходы   | 016        | 175 612            | 35 080               |
| Итого операционная прибыль (убыток) (+/- строк с 012 по 016)  | 020        | 45 956             | -85 067              |
| Доходы по финансированию  | 021        | 6 407              | 43 677               |
| Расходы по финансированию   | 022        | 50 419             | 65 799               |
| Доля организации в прибыли (убытке) ассоциированных организаций и совместной деятельности, учитываемых по методу долевого участия | 023        |                    |                      |
| Прочие неоперационные доходы  | 024        |                    |                      |
| Прочие неоперационные расходы   | 025        |                    |                      |
| Прибыль (убыток) до налогообложения (+/- строк с 020 по 025)  | 100        | 1 944              | -107 189             |
| Расходы по подоходному налогу   | 101        | 39 375             |                      |
| Прибыль (убыток) после налогообложения от продолжающейся деятельности (строка 100 - строка 101)                                   | 200        | -37 431            | -107 189             |
| Прибыль (убыток) после налогообложения от прекращенной деятельности   | 201        |                    |                      |
| Прибыль за год (строка 200 + строка 201) относимая на:  | 300        | -37 431            | -107 189             |
| собственников материнской организации   |            |                    |                      |
| долю неконтролирующих собственников   |            |                    |                      |
| Прочая совокупная прибыль, всего (сумма строк с 410 по 420):  | 400        | 0                  | 12 776,00            |
| в том числе:  |            |                    |                      |
| Переоценка основных средств   | 410        |                    | 12 776               |

|   |     |         |         |
|---|-----|---------|---------|
| Переоценка финансовых активов, имеющих в наличии для продажи  | 411 |         |         |
| Доля в прочей совокупной прибыли (убытке) ассоциированных организаций и совместной деятельности, учитываемых по методу долевого участия | 412 |         |         |
| Актуарные прибыли (убытки) по пенсионным обязательствам   | 413 |         |         |
| Эффект изменения в ставке подоходного налога на отсроченный налог дочерних организаций  | 414 |         |         |
| Хеджирование денежных потоков   | 415 |         |         |
| Курсовая разница по инвестициям в зарубежные организации  | 416 |         |         |
| Хеджирование чистых инвестиций в зарубежные операции  | 417 |         |         |
| Прочие компоненты прочей совокупной прибыли   | 418 |         |         |
| Корректировка при реклассификации в составе прибыли (убытка)  | 419 |         |         |
| Налоговый эффект компонентов прочей совокупной прибыли  | 420 |         |         |
| Общая совокупная прибыль (строка 300 + строка 400)  | 500 | -37 431 | -94 413 |
| Общая совокупная прибыль относимая на:  |     |         |         |
| собственников материнской организации   |     |         |         |
| доля неконтролирующих собственников   |     |         |         |
| Прибыль на акцию:   | 600 |         |         |
| в том числе:  |     |         |         |
| Базовая прибыль на акцию:   |     | -0,33   | -0,84   |
| от продолжающейся деятельности  |     |         |         |
| от прекращенной деятельности  |     |         |         |
| Разводненная прибыль на акцию:  |     |         |         |
| от продолжающейся деятельности  |     |         |         |
| от прекращенной деятельности  |     |         |         |

Руководитель


Баймуканов Нариман Маратович

(фамилия, имя, отчество (при его наличии))

Главный бухгалтер

Тесленко Ирина Борисовна

(фамилия, имя, отчество (при его наличии))

  
(подпись)



**ОТЧЕТ О ДВИЖЕНИИ ДЕНЕЖНЫХ СРЕДСТВ (прямой метод)  
за период, заканчивающийся 31 марта 2019 года  
(Форма 3)**

|                               |   |
|-------------------------------|---|
| Наименование организации      | АО "Экотон"   |
| Вид деятельности организации  | Производство изделий из ячеистого бетона  |
| Организационно-правовая форма | Акционерное общество  |
| Юридический адрес организации | Республика Казахстан, 010000, г. Нур-Султан, район Байконур, улица Аксай, 1, тел: 53-13-57, e-mail: ecoton@ecoton.kz, веб-сайт: ecoton.kz |
| Тип отчета:                   | Консолидированный   |

тыс. тенге

| Наименование показателей   | Код строки | За отчетный период | За предыдущий период |
|--|------------|--------------------|----------------------|
| <b>I. Движение денежных средств от операционной деятельности</b>   |            |                    |                      |
| 1. Поступление денежных средств, всего (сумма строк с 011 по 016)  | 010        | 1 593 520          | 1 908 558            |
| в том числе:   |            |                    |                      |
| реализация товаров и услуг   | 011        | 472 791            | 833 031              |
| прочая выручка   | 012        | 2 020              |                      |
| авансы, полученные от покупателей, заказчиков  | 013        | 1 097 477          | 1 075 527            |
| поступления по договорам страхования   | 014        | 0                  |                      |
| полученные вознаграждения  | 015        | 3 298              |                      |
| прочие поступления   | 016        | 17 934             | 0                    |
| 2. Выбытие денежных средств, всего (сумма строк с 021 по 027)  | 020        | 1 424 266          | 1 858 942            |
| в том числе:   |            |                    |                      |
| платежи поставщикам за товары и услуги   | 021        | 574 632            | 697 585              |
| авансы, выданные поставщикам товаров и услуг   | 022        | 354 089            | 674 773              |
| выплаты по оплате труда  | 023        | 191 346            | 228 373              |
| выплата вознаграждения   | 024        | 35 396             | 29 687               |
| выплаты по договорам страхования   | 025        | 4 262              |                      |
| подходный налог и другие платежи в бюджет  | 026        | 145 809            | 15 508               |
| прочие выплаты   | 027        | 118 732            | 213 016              |
| 3. Чистая сумма денежных средств от операционной деятельности (строка 010 - строка 020)                              | 030        | 169 254            | 49 616               |
| <b>II. Движение денежных средств от инвестиционной деятельности</b>  |            |                    |                      |
| 1. Поступление денежных средств, всего (сумма строк с 041 по 051)  | 040        | 11 400             | 37 928               |
| в том числе:   |            |                    |                      |
| реализация основных средств  | 041        | 11 400             | 37 928               |
| реализация нематериальных активов  | 042        | 0                  |                      |
| реализация других долгосрочных активов   | 043        | 0                  |                      |
| реализация долевых инструментов других организаций (кроме дочерних) и долей участия в совместном предпринимательстве | 044        | 0                  |                      |
| реализация долговых инструментов других организаций  | 045        | 0                  |                      |
| возмещение при потере контроля над дочерними организациями   | 046        | 0                  |                      |
| реализация прочих финансовых активов   | 047        | 0                  |                      |
| фьючерсные и форвардные контракты, опционы и свопы   | 048        | 0                  |                      |
| полученные дивиденды   | 049        | 0                  |                      |
| полученные вознаграждения  | 050        | 0                  |                      |
| прочие поступления   | 051        | 0                  |                      |
| 2. Выбытие денежных средств, всего (сумма строк с 061 по 071)  | 060        | 98 424             | 11 487               |

|  |     |          |         |
|--|-----|----------|---------|
| в том числе:   |     |          |         |
| приобретение основных средств  | 061 | 93 485   | 11 487  |
| приобретение нематериальных активов  | 062 | 0        | 0       |
| приобретение других долгосрочных активов   | 063 | 4 939    | 0       |
| приобретение долевых инструментов других организаций (кроме дочерних) и долей участия в совместном предпринимательстве | 064 | 0        |         |
| приобретение долговых инструментов других организаций  | 065 | 0        |         |
| приобретение контроля над дочерними организациями  | 066 | 0        |         |
| приобретение прочих финансовых активов   | 067 | 0        |         |
| предоставление займов  | 068 | 0        |         |
| фьючерсные и форвардные контракты, опционы и свопы   | 069 | 0        |         |
| инвестиции в ассоциированные и дочерние организации  | 070 | 0        | 0       |
| прочие выплаты   | 071 | 0        |         |
| 3. Чистая сумма денежных средств от инвестиционной деятельности (строка 040 - строка 060)                              | 080 | -87 024  | 26 441  |
| <b>III. Движение денежных средств от финансовой деятельности</b>   |     |          |         |
| 1. Поступление денежных средств, всего (сумма строк с 091 по 094)  | 090 | 0        | 2 222   |
| в том числе:   |     |          |         |
| эмиссия акций и других финансовых инструментов   | 091 | 0        |         |
| получение займов   | 092 | 0        | 0       |
| полученные вознаграждения  | 093 | 0        | 2 222   |
| прочие поступления   | 094 | 0        | 0       |
| 2. Выбытие денежных средств, всего (сумма строк с 101 по 105)  | 100 | 101 650  | 49 399  |
| в том числе:   |     |          |         |
| погашение займов   | 101 | 27 650   | 0       |
| выплата вознаграждения   | 102 | 0        | 49 399  |
| выплата дивидендов   | 103 | 0        | 0       |
| выплаты собственникам по акциям организации  | 104 | 0        | 0       |
| прочие выбытия   | 105 | 74 000   | 0       |
| 3. Чистая сумма денежных средств от финансовой деятельности (строка 090 - строка 100)                                  | 110 | -101 650 | -47 177 |
| 4. Влияние обменных курсов валют к тенге   | 120 | -136     | -498    |
| 5. Увеличение +/- уменьшение денежных средств (строка 030 +/- строка 080 +/- строка 110 +/- строка 120)                | 130 | -19 556  | 28 382  |
| 6. Денежные средства и их эквиваленты на начало отчетного периода  | 140 | 58 588   | 45 039  |
| 7. Денежные средства и их эквиваленты на конец отчетного периода   | 150 | 39 032   | 73 421  |

Руководитель

Баймуканов Нариман Маратович


(фамилия, имя, отчество (при его наличии))

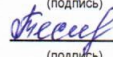
Главный бухгалтер

Тесленко Ирина Борисовна

(фамилия, имя, отчество (при его наличии))



  
(подпись)

  
(подпись)

**Отчет об изменениях в собственном капитале  
за период, заканчивающийся 31 марта 2019 года**

Наименование организации: **АО "Экотон"**  
 Вид деятельности организации: **Производство изделий из ячеистого бетона**  
 Организационно-правовая форма: **Акционерное общество**  
 Юридический адрес организации: **Республика Казахстан, 010000, г. Нур-Султан, район Байконур, улица Аксай, 1, тел: 53-13-57, e-mail: ecoton@ecoton.kz, веб-сайт: ecoton.kz**  
 Тип отчета: **Консолидированный**

| Наименование компонентов  | Код строки | Капитал материнской организации |                   |   |         |                          | Доля неконтролирующих собственников | Итого капитал |
|---|------------|---------------------------------|-------------------|---|---------|--------------------------|-------------------------------------|---------------|
|   |            | Уставный (акционерный) капитал  | Эмиссионный доход | Выкупленные собственные долевые инструменты | Резервы | Нераспределенная прибыль |                                     |               |
| Сальдо на 1 января предыдущего года   | 010        | 949307                          | -14363            |   | 1278758 | 1624831                  |                                     | 3838533       |
| Изменение в учетной политике  | 011        |                                 |                   |   |         |                          |                                     | 0             |
| Пересчитанное сальдо (строка 010 +/- строка 011)  | 100        | 949307                          | -14363            |   | 1278758 | 1624831                  |                                     | 3838533       |
| Общая совокупная прибыль, всего (строка 210 + строка 220):  | 200        | 0                               | 0                 | 0   | -41693  | 746065                   | 0                                   | 704372        |
| Прибыль (убыток) за год   | 210        |                                 |                   |   |         | 746065                   |                                     | 746065        |
| Прочая совокупная прибыль, всего (сумма строк с 221 по 229):  | 220        | 0                               | 0                 | 0   | -41693  | 0                        | 0                                   | -41693        |
| в том числе:  |            |                                 |                   |   |         |                          |                                     |               |
| Прирост от переоценки основных средств (за минусом налогового эффекта)  | 221        |                                 |                   |   |         |                          |                                     | 0             |
| Перевод амортизации от переоценки основных средств (за минусом налогового эффекта)  | 222        |                                 |                   |   | -41693  |                          |                                     | -41693        |
| Переоценка финансовых активов, имеющиеся в наличии для продажи (за минусом налогового эффекта)  | 223        |                                 |                   |   |         |                          |                                     | 0             |
| Доля в прочей совокупной прибыли (убытке) ассоциированных организаций и совместной деятельности, учитываемых по методу долевого участия | 224        |                                 |                   |   |         |                          |                                     | 0             |
| Актуарные прибыли (убытки) по пенсионным обязательствам   | 225        |                                 |                   |   |         |                          |                                     | 0             |
| Эффект изменения в ставке подоходного налога на отсроченный налог дочерних организаций  | 226        |                                 |                   |   |         |                          |                                     | 0             |
| Хеджирование денежных потоков (за минусом налогового эффекта)   | 227        |                                 |                   |   |         |                          |                                     | 0             |
| Курсовая разница по инвестициям в зарубежные организации  | 228        |                                 |                   |   |         |                          |                                     | 0             |
| Хеджирование чистых инвестиций в зарубежные операции  | 229        |                                 |                   |   |         |                          |                                     | 0             |
| Операции с собственниками, всего (сумма строк с 310 по 318):  | 300        | 0                               | 0                 | 0   | 0       | 0                        | 0                                   | 0             |
| в том числе:  |            |                                 |                   |   |         |                          |                                     | 0             |

тыс. тенге

|   |     |        |        |   |         |         |   |         |   |
|---|-----|--------|--------|---|---------|---------|---|---------|---|
| Вознаграждения работников акциями:  | 310 |        |        |   |         |         |   |         | 0 |
| в том числе:  |     |        |        |   |         |         |   |         | 0 |
| стоимость услуг работников  |     |        |        |   |         |         |   |         | 0 |
| выпуск акций по схеме вознаграждения работников акциями   |     |        |        |   |         |         |   |         | 0 |
| налоговая выгода в отношении схемы вознаграждения работников акциями  |     |        |        |   |         |         |   |         | 0 |
| Взносы собственников  | 311 |        |        |   |         |         |   |         | 0 |
| Выпуск собственных долевых инструментов (акций)   | 312 |        |        |   |         |         |   |         | 0 |
| Выпуск долевых инструментов связанный с объединением бизнеса  | 313 |        |        |   |         |         |   |         | 0 |
| Долевой компонент конвертируемых инструментов (за минусом налогового эффекта)   | 314 |        |        |   |         |         |   |         | 0 |
| Выплата дивидендов  | 315 |        |        |   |         |         |   |         | 0 |
| Прочие распределения в пользу собственников   | 316 |        |        |   |         |         |   |         | 0 |
| Прочие операции с собственниками  | 317 |        |        |   |         |         |   |         | 0 |
| Изменения в доле участия в дочерних организациях, не приводящей к потере контроля   | 318 |        |        |   |         |         |   |         | 0 |
| Прочие операции   | 319 |        |        |   |         |         |   |         | 0 |
| Сальдо на 1 января отчетного года (строка 100 + строка 200 + строка 300+строка 319)   | 400 | 949307 | -14363 | 0 | 1237065 | 2370896 | 0 | 4542905 |   |
| Изменение в учетной политике  | 401 |        |        |   |         |         |   |         | 0 |
| Пересчитанное сальдо (строка 400 +/- строка 401)  | 500 | 949307 | -14363 |   | 1237065 | 2370896 |   | 4542905 |   |
| Общая совокупная прибыль, всего (строка 610 + строка 620):  | 600 | 0      | 0      | 0 | -12519  | -24912  | 0 | -37431  |   |
| Прибыль (убыток) за год   | 610 |        |        |   |         |         |   |         |   |
| Прочая совокупная прибыль, всего (сумма строк с 621 по 629):  | 620 | 0      | 0      | 0 | -12519  | 12519   | 0 | 0       |   |
| в том числе:  |     |        |        |   |         |         |   |         |   |
| Прирост от переоценки основных средств (за минусом налогового эффекта)  | 621 |        |        |   |         |         |   | 0       |   |
| Перевод амортизации от переоценки основных средств (за минусом налогового эффекта)  | 622 |        |        |   | -12519  | 12519   |   | 0       |   |
| Переоценка финансовых активов, имеющиеся в наличии для продажи (за минусом налогового эффекта)  | 623 |        |        |   |         |         |   | 0       |   |
| Доля в прочей совокупной прибыли (убытке) ассоциированных организаций и совместной деятельности, учитываемых по методу долевого участия | 624 |        |        |   |         |         |   | 0       |   |
| Актuarные прибыли (убытки) по пенсионным обязательствам   | 625 |        |        |   |         |         |   | 0       |   |
| Эффект изменения в ставке подоходного налога на отсроченный налог дочерних компаний   | 626 |        |        |   |         |         |   | 0       |   |
| Хеджирование денежных потоков (за минусом налогового эффекта)   | 627 |        |        |   |         |         |   | 0       |   |
| Курсовая разница по инвестициям в зарубежные организации  | 628 |        |        |   |         |         |   | 0       |   |
| Хеджирование чистых инвестиций в зарубежные операции  | 629 |        |        |   |         |         |   | 0       |   |



|   |     |        |        |   |         |         |   |   |         |   |
|---|-----|--------|--------|---|---------|---------|---|---|---------|---|
| Операции с собственниками всего<br>(сумма строк с 710 по 718)                               | 700 |        | 0      | 0 | 0       | 0       | 0 | 0 | 0       | 0 |
| в том числе:  |     |        |        |   |         |         |   |   |         |   |
| Вознаграждения работников<br>акциями  | 710 |        |        |   |         |         |   |   |         | 0 |
| в том числе:  |     |        |        |   |         |         |   |   |         |   |
| стоимость услуг работников  |     |        |        |   |         |         |   |   |         | 0 |
| выпуск акций по схеме<br>вознаграждения работников<br>акциями                               |     |        |        |   |         |         |   |   |         | 0 |
| налоговая выгода в отношении<br>схемы вознаграждения работников<br>акциями                  |     |        |        |   |         |         |   |   |         | 0 |
| Взносы собственников  | 711 |        |        |   |         |         |   |   |         | 0 |
| Выпуск собственных долевых<br>инструментов (акций)  | 712 |        |        |   |         |         |   |   |         | 0 |
| Выпуск долевых инструментов<br>связанный с объединением<br>бизнеса                          | 713 |        |        |   |         |         |   |   |         | 0 |
| Долевой компонент<br>конвертируемых инструментов (за<br>минусом налогового эффекта)         | 714 |        |        |   |         |         |   |   |         | 0 |
| Выплата дивидендов  | 715 |        |        |   |         |         |   |   |         | 0 |
| Прочие распределения в пользу<br>собственников  | 716 |        |        |   |         |         |   |   |         | 0 |
| Прочие операции с<br>собственниками   | 717 |        |        |   |         |         |   |   |         | 0 |
| Изменения в доле участия в<br>дочерних организациях, не<br>приводящей к потере контроля     | 718 |        |        |   |         |         |   |   |         | 0 |
| Прочие операции   | 719 |        |        |   |         |         |   |   |         | 0 |
| Сальдо на 31 декабря отчетного<br>года (строка 500 + строка 600 +<br>строка 700+строка 719) | 800 | 949307 | -14363 | 0 | 1224546 | 2345984 |   | 0 | 4505474 |   |

Руководитель **Баймуханов Нариман Маратович**  
(фамилия, имя, отчество (при его наличии))

*(подпись)*

Главный бухгалтер **Тесленко Ирина Борисовна**  
(фамилия, имя, отчество (при его наличии))

*(подпись)*

М.П.:

