



**ОТЧЕТ ПРЕДСТАВИТЕЛЯ ДЕРЖАТЕЛЕЙ  
ОБЛИГАЦИЙ АО «КЕГОС»  
ПО СОСТОЯНИЮ НА 01.07.2024 г.**

<b>Цель</b>	Выявление платежеспособности АО «KEGOC» (далее – «Эмитент», «Компания», «Группа») по долговым обязательствам перед владельцами облигаций и контроль за целевым использованием денежных средств, полученных Эмитентом в результате размещения облигаций.						
<b>Основание</b>	Пункт 2.1 Договора об оказании услуг представителя держателей облигаций №10-Д-193 от 11.03.2016г. Договора об оказании услуг представителя интересов держателей облигаций №б/н от 15.06.2017 г., заключенных между АО «KEGOC» и АО «Сентрас Секьюритиз».						
<b>Заключение</b>	<ul style="list-style-type: none"> <li>▪ По состоянию на 01.07.2024 г. нарушений со стороны Эмитента не было выявлено.</li> </ul>						
<b>Общая информация</b>	<ul style="list-style-type: none"> <li>▪ Компания была образована в соответствии с Постановлением Правительства РК №1188 от 28.09.1996г. путем передачи части активов бывшей Национальной энергетической системы «Казахстанэнерго». Деятельность Компании регулируется Законом РК от 09.06.1998 г. №272-1 «Об естественных монополиях и регулируемых рынках», поскольку является монополистом в сфере передачи электроэнергии, технической диспетчеризации и организации балансирования производства-потребления электрической энергии.</li> <li>▪ 19 декабря 2014 г. Компания разместила 25.999.999 простых акций (10 процентов минус одна акция) по цене 505 тенге за акцию на Казахстанской фондовой бирже в рамках программы «Народное IPO».</li> <li>▪ KEGOC является национальной компанией, осуществляющей услуги по передаче электрической энергии, технической диспетчеризации и организации балансирования производства-потребления электрической энергии в Казахстане. В качестве назначенного государством системного оператора Компания осуществляет централизованное оперативно-диспетчерское управление, обеспечение параллельной работы с энергосистемами других государств, поддержание баланса в энергосистеме, оказание системных услуг и приобретение вспомогательных услуг у субъектов оптового рынка электрической энергии, а также передачу электрической энергии по Национальной электрической сети (НЭС), её техническое обслуживание и поддержание в эксплуатационной готовности. НЭС состоит из подстанций, распределительных устройств, межрегиональных и (или) межгосударственных линий электропередачи и линий электропередачи, осуществляющих выдачу электрической энергии электрических станций, напряжением 220 киловольт и выше.</li> </ul>						
<b>Кредитные рейтинги</b>	<p><b>Moody's Investors:</b> Долгосрочный кредитный рейтинг – «Ваа2»/прогноз «Позитивный»</p> <p><b>Standard &amp; Poor's:</b> Долгосрочный кредитный рейтинг – «ВВ+»/прогноз «Стабильный»</p> <p><b>Fitch Rating's:</b> Долгосрочный кредитный рейтинг – «ВВВ»/прогноз «Стабильный»</p>						
<b>Акционеры</b>	<table border="1" style="width: 100%; border-collapse: collapse;"> <thead> <tr> <th style="text-align: left;">Наименование акционеров</th> <th style="text-align: right;">Доля</th> </tr> </thead> <tbody> <tr> <td>АО «ФНБ «Самрук-Казына»</td> <td style="text-align: right;">85%</td> </tr> <tr> <td>АО «Единый накопительный пенсионный фонд»</td> <td style="text-align: right;">6,87%</td> </tr> </tbody> </table> <p><i>Источник: Казахстанская фондовая биржа</i></p>	Наименование акционеров	Доля	АО «ФНБ «Самрук-Казына»	85%	АО «Единый накопительный пенсионный фонд»	6,87%
Наименование акционеров	Доля						
АО «ФНБ «Самрук-Казына»	85%						
АО «Единый накопительный пенсионный фонд»	6,87%						
<b>Дочерние организации</b>	<table border="1" style="width: 100%; border-collapse: collapse;"> <thead> <tr> <th style="text-align: left;">Компания</th> <th style="text-align: center;">Доля</th> <th style="text-align: left;">Деятельность</th> </tr> </thead> <tbody> <tr> <td>АО «Энергоинформ»</td> <td style="text-align: center;">100%</td> <td>Информационное обеспечение деятельности KEGOC</td> </tr> </tbody> </table> <p><i>Источник: Промежуточная консолидированная финансовая отчетность Компании по состоянию на 01.07.2024 г., KASE</i></p>	Компания	Доля	Деятельность	АО «Энергоинформ»	100%	Информационное обеспечение деятельности KEGOC
Компания	Доля	Деятельность					
АО «Энергоинформ»	100%	Информационное обеспечение деятельности KEGOC					

Корпоративные события	Степень влияния на деятельность Эмитента и способность Эмитента выполнять свои обязательства по выпущенным облигациям	
01 июля 2024 г.	АО "KEGOC" (Астана) сообщило Казахстанской фондовой бирже (KASE) о выплате 28 июня 2024 года третьего купонного вознаграждения по своим облигациям KZ2C00007797 (основная площадка KASE, категория "облигации", KEGCb4). Согласно названному сообщению упомянутое вознаграждение выплачено в сумме 2 853 763 007,29 тенге.	Влияние положительное
10 июня 2024 г.	АО "KEGOC" сообщило Казахстанской фондовой бирже (KASE) о выплате 05 июня 2024 года восьмого купонного вознаграждения по своим облигациям KZ2C00006658 (основная площадка KASE, категория "облигации", KEGCb3). Согласно названному сообщению упомянутое вознаграждение выплачено в сумме 1 925 000 000 тенге.	Влияние положительное
4 июня 2024 г.	АО "KEGOC" сообщило Казахстанской фондовой бирже (KASE) о выплате 31 мая 2024 года восьмого купонного вознаграждения по своим облигациям KZ2C00003572 (основная площадка KASE, категория "облигации", KEGCb1). Согласно названному сообщению упомянутое вознаграждение выплачено в сумме 8 977 500 000 тенге.	Влияние положительное
23 мая 2024 г.	АО "KEGOC" (Астана) сообщило Казахстанской фондовой бирже (KASE) о том, что по его облигациям KZ2C00003572 (основная площадка KASE, категория "облигации", KEGCb1) на девятый купонный период установлена ставка вознаграждения в размере 12,00 % годовых.	Влияние положительное
22 мая 2024 г.	АО "KEGOC" сообщило KASE о том, что решением общего собрания акционеров от 02 мая 2024 года внесены следующие изменения в состав Совета директоров компании: - исключен Жамиев А.К.; - избран Кияков М.К. С учетом внесенных изменений Совет директоров АО "KEGOC" состоит из семи человек: Бердигулов Е.К., Аханзарипов Н.З., Суентаев Д.С., Кияков М.К., Дулкаиров М.Т., Айтжанов Н.Е., Молдабаев К.Т.	Влияние нейтральное
14 мая 2024 г.	АО "KEGOC" предоставило KASE аудиторский отчет по консолидированной финансовой отчетности компании за 2023 год.	Влияние нейтральное
3 мая 2024 г.	АО "KEGOC" сообщило KASE о решениях годового общего собрания его акционеров, состоявшегося 02 мая 2024 года. Акционеры, в том числе, приняли следующие решения: - утвердить финансовую отчетность компании за 2023 год; - утвердить следующий порядок распределения чистого дохода компании за 2023 год следующим образом: - 21 885 771 876,00 тенге с учетом ранее выплаченных дивидендов по итогам первого полугодия 2023 года в размере 20 212 291 941,40 тенге направить на выплату дивидендов; - оставшуюся сумму в размере 1 298 325 182,60 тенге оставить в распоряжении компании на развитие.	Влияние положительное
17 апреля 2024 г.	Казахстанской фондовой бирже (KASE) предоставлена выписка из системы реестров акционеров АО "KEGOC" по состоянию на 01 апреля 2024 года. Согласно названной выписке: - общее количество объявленных простых акций компании составляет 275 294 118 штук; - все объявленные акции компании размещены; - компания выкупила 1 390 своих простых акций; - лицами, каждому из которых принадлежат акции компании в количестве, составляющем пять и более процентов от общего числа размещенных акций компании, являются:	Влияние нейтральное

Наименования	Простых акций		Итого доля в общем количестве размещенных акций компании, %
	штук	доля в общем количестве размещенных акций данного наименования, %	

АО «Фонд национального благосостояния «Самрук-Қазына»	234 000 001	85,00	85,00
АО «Единый накопительный пенсионный фонд»	18 924 407	6,87	6,87

### **Анализ корпоративных событий**

В результате анализа корпоративных событий за отчетный период наблюдается влияния положительного характера на деятельность Эмитента. Среди произошедших корпоративных событий отметим, что в отчетном периоде Эмитент сообщил о выплате купонного вознаграждения по облигациям KZ2C00003572 (KEGCB1), KZ2C00006658 (KEGCB3) и KZ2C00007797 (KEGCB4).

### **Основные параметры финансового инструмента**

<b>Тикер:</b>	<b>KEGCB1</b>
<b>ISIN:</b>	<b>KZ2C00003572</b>
Вид облигаций:	Купонные облигации без обеспечения
Объем выпуска:	47,5 млрд. тенге
Число зарегистрированных облигаций:	47,5 млн. шт.
Число облигаций в обращении:	47,5 млн. шт.
Объем программы:	83,8 млрд. тенге
Номинальная стоимость одной:	1 000 тенге
Валюта выпуска и обслуживания:	KZT
Купонная ставка:	18,6% годовых (первый год) 9,3% годовых (пятое вознаграждение) 9,9% годовых (шестое вознаграждение) 14,90% годовых (седьмое вознаграждение) 18,9% годовых (восьмое вознаграждение)
Вид купонной ставки:	Плавающая
Мин. допустимое значение ставки:	7,9% годовых
Макс. допустимое значение ставки:	18,9% годовых
Нижний предел инфляции:	5%*
Верхний предел инфляции:	16%*
Фиксированная маржа, % годовых:	2,9% годовых
Кредитные рейтинги:	Fitch Ratings: «BBB», прогноз «Стабильный»; S&P 500: «BB+», прогноз «Стабильный»; Moody's Investors Service: «Baa2», прогноз «Позитивный»
Периодичность и даты выплаты вознаграждения:	1 раз в год с даты начала обращения облигаций
Расчетный базис (дней в месяце / дней в году):	30 / 360
Дата начала обращения:	26.05.2016 г.
Срок обращения облигаций:	15 лет
Дата погашения облигаций:	26.05.2031 г.
Досрочное погашение:	По решению Совета директоров Эмитент имеет право выкупить свои облигации на организованном и неорганизованном рынке ценных бумаг, в течение всего срока их обращения в соответствии с требованиями законодательства Республики Казахстан. Цена выкупа облигаций Эмитентом определяется: <ul style="list-style-type: none"> <li>- при заключении сделки на организованном рынке ценных бумаг, исходя из рыночной стоимости, сложившейся на АО «Казахстанская фондовая биржа» на дату заключения сделки;</li> <li>- при заключении сделки на неорганизованном рынке ценных бумаг – по цене, определенной соглашением сторон сделки.</li> </ul>

Выкуп облигаций:	<p>По решению Совета директоров Эмитент вправе выкупать свои Облигации на организованном и неорганизованном рынках в течение всего срока их обращения. Цена выкупа Облигаций Эмитентом определяется:</p> <ul style="list-style-type: none"> <li>- при заключении сделки на организованном рынке ценных бумаг, исходя из рыночной стоимости, сложившейся на АО «Казахстанская фондовая биржа» на дату заключения сделки;</li> <li>- при заключении сделки на неорганизованном рынке ценных бумаг – по соглашению сторон сделки.</li> </ul> <p>Выкупленные Облигации не будут считаться погашенными и могут быть повторно размещены Эмитентом. Выкуп Облигаций Эмитентом не должен повлечь нарушения прав держателей Облигаций, у которых выкупаются Облигации. Информация о количестве размещенных (за вычетом выкупленных) Облигаций раскрывается Эмитентом АО «Казахстанская фондовая биржа». Все держатели Облигаций будут извещены Эмитентом о принятом решении Совета директоров по выкупу Облигаций в течение 5 (пяти) Рабочих дней с даты принятия такого решения Советом директоров посредством уведомления Представителя держателей Облигаций, а также размещения сообщения на официальных сайтах Эмитента (<a href="http://www.KEGOC.kz/">http://www.KEGOC.kz/</a>), АО «Казахстанская фондовая биржа» (<a href="http://www.kase.kz">www.kase.kz</a>) и Депозитария финансовой отчетности (<a href="http://www.dfo.kz">www.dfo.kz</a>) в порядке, установленном внутренними корпоративными правилами Эмитента, внутренними документами АО «Казахстанская фондовая биржа» и нормативным правовым актом, регулирующим порядок размещения информации на интернет-ресурсе Депозитария финансовой отчетности.</p>
Опционы:	Не предусмотрены.
Конвертация:	Облигации не являются конвертируемыми.
Целевое назначение:	Средства от размещения Облигаций будут направлены на финансирование проектов «Строительство ВЛ 500кВ Экибастуз – Семей – Усть-Каменогорск» и «Строительство ВЛ 500кВШульбинская ГЭС (Семей) – Актогай – Талдыкорган – Алма».

Источник: Проспект выпуска Облигаций, KASE

#### **Основные параметры финансового инструмента**

Тикер:	KEGCB2
ISIN:	KZ2C00003978
Вид облигаций:	Купонные облигации без обеспечения
Объем выпуска:	36,3 млрд. тенге
Число зарегистрированных облигаций:	36,3 млн. шт.
Число облигаций в обращении:	36,3 млн. шт.
Объем программы:	83,8 млрд. тенге
Номинальная стоимость одной:	1 000 тенге
Валюта выпуска и обслуживания:	KZT
Купонная ставка:	11,5% годовых
Вид купонной ставки:	Фиксированная
Кредитные рейтинги:	Fitch Ratings: «BBB», прогноз «Стабильный»; S&P 500: «BB+», прогноз «Стабильный»; Moody's Investors Service: «Baa2», прогноз «Позитивный»
Периодичность и даты выплаты вознаграждения:	1 раз в год с даты начала обращения облигаций
Расчетный базис (дней в месяце / дней в году):	30 / 360

Дата начала обращения:	29. 08.2017 г.
Срок обращения облигаций:	15 лет
Дата погашения облигаций:	28.08.2032 г.
Досрочное погашение:	Не предусмотрено
Выкуп облигаций:	<p>По решению Совета директоров Эмитент вправе выкупать свои Облигации на организованном и неорганизованном рынках в течение всего срока их обращения. Цена выкупа Облигаций Эмитентом определяется:</p> <ul style="list-style-type: none"> <li>– при заключении сделки на организованном рынке ценных бумаг, исходя из рыночной стоимости, сложившейся на АО «Казахстанская фондовая биржа» на дату заключения сделки;</li> <li>– при заключении сделки на неорганизованном рынке ценных бумаг – по соглашению сторон сделки.</li> </ul> <p>Выкупленные Облигации не будут считаться погашенными и могут быть повторно размещены Эмитентом. Выкуп Облигаций Эмитентом не должен повлечь нарушения прав держателей Облигаций, у которых выкупаются Облигации. Информация о количестве размещенных (за вычетом выкупленных) Облигаций раскрывается Эмитентом АО «Казахстанская фондовая биржа». Все держатели Облигаций будут извещены Эмитентом о принятом решении Совета директоров по выкупу Облигаций в течение 5 (пяти) Рабочих дней с даты принятия такого решения Советом директоров посредством уведомления Представителя держателей Облигаций, а также размещения сообщения на официальных сайтах Эмитента (<a href="http://www.KEGOC.kz/">http://www.KEGOC.kz/</a>), АО «Казахстанская фондовая биржа» (<a href="http://www.kase.kz">www.kase.kz</a>) и Депозитария финансовой отчетности (<a href="http://www.dfo.kz">www.dfo.kz</a>) в порядке, установленном внутренними корпоративными правилами Эмитента, внутренними документами АО «Казахстанская фондовая биржа» и нормативным правовым актом, регулирующим порядок размещения информации на интернет-ресурсе Депозитария финансовой отчетности.</p>
Опционы:	Не предусмотрены.
Конвертация:	Облигации не являются конвертируемыми.
Целевое назначение:	Средства от размещения Облигаций будут направлены на финансирование проектов «Строительство ВЛ 500кВ Шульбинская ГЭС (Семей)– Актогай – Талдыкорган – Алма».

Источник: Проспект выпуска Облигаций, KASE

#### **Основные параметры финансового инструмента**

Тикер:	KEGCB3
ISIN:	KZ2C00006658
Вид облигаций:	Купонные облигации без обеспечения
Объем выпуска:	35 млрд. тенге
Число зарегистрированных облигаций:	35 млн. шт.
Число облигаций в обращении:	35 млн. шт.
Номинальная стоимость одной:	1 000 тенге
Валюта выпуска и обслуживания:	KZT
Купонная ставка:	<p>11% годовых в течение 7 (Семь) лет с даты начала обращения облигаций.</p> <p>По истечении 7 (Семь) лет и до последнего дня обращения облигаций: ставка вознаграждения фиксированная, <u>равная сумме Базовой ставки Национального Банка Республики Казахстан и маржи в размере 2% (Два процента) годовых</u>, при этом, значение верхнего предела ставки вознаграждения устанавливается на уровне 15% (пятнадцать процентов) годовых, значение нижнего предела ставки вознаграждения на уровне 5% (пять процентов) годовых.</p>
Вид купонной ставки:	Фиксированная
Кредитные рейтинги:	-

Периодичность и даты выплаты вознаграждения:	2 раза в год с даты начала обращения облигаций
Расчетный базис (дней в месяце / дней в году):	30 / 360
Дата начала обращения:	28. 05.2020 г.
Срок обращения облигаций:	15 лет
Дата погашения облигаций:	27.05.2035 г.
Досрочное погашение:	Не предусмотрено
Выкуп облигаций:	<p>По решению Совета директоров Эмитент вправе выкупать свои Облигации на организованном и неорганизованном рынках в течение всего срока их обращения. Цена выкупа Облигаций Эмитентом определяется:</p> <ul style="list-style-type: none"> <li>- при заключении сделки на организованном рынке ценных бумаг, исходя из рыночной стоимости, сложившейся на АО «Казахстанская фондовая биржа» на дату заключения сделки;</li> <li>- при заключении сделки на неорганизованном рынке ценных бумаг – по соглашению сторон сделки.</li> </ul> <p>Выкупленные Облигации не будут считаться погашенными и могут быть повторно размещены Эмитентом. Выкуп Облигаций Эмитентом не должен повлечь нарушения прав держателей Облигаций, у которых выкупаются Облигации. Информация о количестве размещенных (за вычетом выкупленных) Облигаций раскрывается Эмитентом АО «Казахстанская фондовая биржа». Все держатели Облигаций будут извещены Эмитентом о принятом решении Совета директоров по выкупу Облигаций в течение 5 (пяти) Рабочих дней с даты принятия такого решения Советом директоров посредством уведомления Представителя держателей Облигаций, а также размещения сообщения на официальных сайтах Эмитента (<a href="http://www.KEGOC.kz/">http://www.KEGOC.kz/</a>), АО «Казахстанская фондовая биржа» (<a href="http://www.kase.kz">www.kase.kz</a>) и Депозитария финансовой отчетности (<a href="http://www.dfo.kz">www.dfo.kz</a>) в порядке, установленном внутренними корпоративными правилами Эмитента, внутренними документами АО «Казахстанская фондовая биржа» и нормативным правовым актом, регулирующим порядок размещения информации на интернет-ресурсе Депозитария финансовой отчетности.</p>
Опционы:	Не предусмотрены.
Конвертация:	Облигации не являются конвертируемыми.
Целевое назначение:	<ul style="list-style-type: none"> <li>- Реконструкция ВЛ 220-500 кВ филиалов АО «KEGOC» «Актюбинские МЭС», «Сарбайские МЭС», «Западные МЭС» (1 этап);</li> <li>- Усиление электрической сети Западной зоны ЕЭС Казахстана. Строительство электросетевых объектов;</li> <li>- Прочие общекорпоративные цели Эмитента.</li> </ul>

Источник: Проспект выпуска Облигаций, KASE

#### **Основные параметры финансового инструмента**

<b>Тикер:</b>	<b>KEGCB4</b>
<b>ISIN:</b>	<b>KZ2C00007797</b>
Вид облигаций:	Зеленые, купонные облигации без обеспечения
Объем выпуска:	35 млрд. тенге
Число зарегистрированных облигаций:	35 млн. шт.
Число облигаций в обращении:	32 141 100 млн. шт.
Номинальная стоимость одной:	1 000 тенге
Валюта выпуска и обслуживания:	KZT

Купонная ставка:	Ставка вознаграждения по Облигациям является плавающей на весь срок обращения Облигаций. Годовая ставка купонного вознаграждения формируется из суммы показателя TONIA (Tenge OverNight Index Average) Compounded и фиксированной маржи. Размер фиксированной маржи будет определен по итогам первых состоявшихся торгов по размещению Облигаций. Размер максимального значения фиксированной маржи устанавливается на уровне 3% (трех процентов) годовых.
Вид купонной ставки:	Плавающая
Кредитные рейтинги:	-
Периодичность и даты выплаты вознаграждения:	2 два раз в год, через каждые шесть месяцев, начиная с даты начала обращения Облигаций ежегодно до даты погашения.
Расчетный базис (дней в месяце / дней в году):	Для расчета вознаграждения (купона) применяется временная база 365/факт (триста шестьдесят пять дней в году/фактическое количество дней в месяце)
Дата начала обращения:	21. 12.2022 г.
Срок обращения облигаций:	15 лет
Дата погашения облигаций:	21.12.2037 г.
Досрочное погашение:	Не предусмотрено
Выкуп облигаций:	<p>По решению Совета директоров Эмитент вправе выкупать свои Облигации на организованном и неорганизованном рынках в течение всего срока их обращения. Цена выкупа Облигаций Эмитентом определяется:</p> <ul style="list-style-type: none"><li>- при заключении сделки на организованном рынке ценных бумаг, исходя из рыночной стоимости, сложившейся на АО «Казахстанская фондовая биржа» на дату заключения сделки;</li><li>- при заключении сделки на неорганизованном рынке ценных бумаг – по соглашению сторон сделки.</li></ul> <p>Выкупленные Облигации не будут считаться погашенными и могут быть повторно размещены Эмитентом. Выкуп Облигаций Эмитентом не должен повлечь нарушения прав держателей Облигаций, у которых выкупаются Облигации. Информация о количестве размещенных (за вычетом выкупленных) Облигаций раскрывается Эмитентом АО «Казахстанская фондовая биржа». В случае принятия Советом директоров Эмитента решения о выкупе облигаций, Эмитент доводит данное решение до сведения держателей облигаций в течение 3 (трех) рабочих дней с даты его принятия посредством размещения сообщения на корпоративном интернет-ресурсе эмитента (<a href="http://www.kegoc.kz">www.kegoc.kz</a>), АО «Казахстанская фондовая биржа» (<a href="http://www.kase.kz">www.kase.kz</a>) и Депозитария финансовой отчетности (<a href="http://www.dfo.kz">www.dfo.kz</a>) в порядке, установленном внутренними корпоративными правилами Эмитента, внутренними документами АО «Казахстанская фондовая биржа» и нормативно-правовым актом, регулирующим порядок размещения информации на интернет-ресурсе Депозитария финансовой отчетности.</p>
Опционы:	Не предусмотрены.
Конвертация:	Облигации не являются конвертируемыми.
Целевое назначение:	Средства от размещения выпуска Облигаций будут направлены на реализацию «зеленых проектов» Эмитента: 1) «Реконструкция ВЛ-220-500 Кв филиалов АО «KEGOC». Цель Проекта: повышение надежности работы Национальной Электрической Сети Казахстана посредством реконструкции существующих линий электропередачи; 2) «Усиление Электрической сети Западной зоны ЕЭС Казахстана, строительство Электросетевых объектов». Цель Проекта: повышение пропускной способности и надежности электроснабжения потребителей Западной зоны Единой Электроэнергетической Системы Казахстана усилением электрических сетей 220 кВ между западными



## областями республики

Источник: Проспект выпуска Облигаций, KASE

**Ограничения (ковенанты) по облигациям KZ2C00003572, KZ2C00003978, KZ2C00006658, KZ2C00007797:**

В течение срока обращения Облигаций, установленного настоящими условиями, Эмитент обязан соблюдать следующие условия:

- не допускать нарушения сроков предоставления годовой и промежуточной финансовой отчетности, установленных договором о листинге негосударственных эмиссионных ценных бумаг, который заключается между Эмитентом и АО «Казахстанская фондовая биржа»;
- не допускать нарушения срока предоставления аудиторских отчетов по годовой финансовой отчетности Эмитента, установленного договором о листинге негосударственных эмиссионных ценных бумаг, который заключается между Эмитентом и АО «Казахстанская фондовая биржа».

Источник: Проспект выпуска Облигаций

С даты нарушения одного или всех установленных ковенантов (ограничений), Эмитент в сроки, предусмотренные законодательством Республики Казахстан для такого рода информации, а при отсутствии в законодательстве Республики Казахстан таких сроков – не позднее 30 (тридцати) календарных дней со дня соответствующего нарушения, письменно информирует всех держателей Облигаций о наступлении данного события или событий посредством уведомления Представителя держателей Облигаций, а также размещения сообщения на официальных сайтах Эмитента (<http://www.KEGOC.kz/>) и АО «Казахстанская фондовая биржа» ([www.kase.kz](http://www.kase.kz)), ДФО ([www.dfo.kz](http://www.dfo.kz)), в порядке, установленном внутренними корпоративными правилами Эмитента и внутренними документами АО «Казахстанская фондовая биржа». В случае нарушения указанных ограничений (ковенант), Эмитент разработает и утвердит уполномоченным органом Эмитента план мероприятий по устранению нарушений и причин, повлекших эти нарушения, с целью обеспечения прав держателей облигаций.

**Ковенанты по облигациям KEGCb2 – купонные облигации KZ2C00003978****Нефинансовые Ковенанты**

Не допускать нарушения сроков предоставления годовой и промежуточной финансовой отчетности, установленных договором о листинге негосударственных эмиссионных ценных бумаг, который заключается между Эмитентом и АО «Казахстанской фондовой биржи».

Не допускать нарушения срока предоставления аудиторских отчетов по годовой финансовой отчетности Эмитента, установленного договором о листинге негосударственных эмиссионных ценных бумаг, который заключается между Эмитентом и АО «Казахстанская фондовая биржа».

Не допускать снижения доли владения АО «ФНБ «Самрук-Казына» прямо или косвенно контрольным пакетом (50% + 1 голосующая акция) и/или утрачивать контроль над Эмитентом или иным образом влиять на деятельность Эмитента.

**Результат действий**

Согласно договору о листинге, Эмитент должен предоставить промежуточную финансовую отчетность не позднее 45 дней после окончания отчетного периода. Эмитент разместил годовую финансовую отчетность 2023 г. на KASE 13 мая 2024 г.

Промежуточная консолидированная финансовая отчетность за 1 кв. 2024 г. предоставлена 15 мая 2024 г.; промежуточная консолидированная финансовая отчетность за 2 кв. 2024 г. предоставлена 14 августа 2024 г. в соответствии со сроками, установленными АО «Казахстанская фондовая биржа».

Годовая аудированная финансовая отчетность за 2023 г. предоставлена 13 мая 2024 г. в соответствии со сроками, установленными АО «Казахстанская фондовая биржа».

Согласно данным Казахстанской фондовой биржи, доля владения АО «ФНБ «Самрук-Казына» составляет 85% + 1 голосующая акция.

Не допускать снижение рейтинга от международных рейтинговых агентств ниже уровня BB- (S&P/Fitch), Ba3 (Moody's).

На 01.07.2024 г. рейтинг Эмитента:  
Moody's Investors Service: Baa2/позитивный (15.02.2024 г.)  
Standard & Poor's: BB+/стабильный (15.03.2024 г.)  
Fitch Rating's: BBB/стабильный (01.02.2024 г.)

#### Финансовые Ковенанты

#### Результат действий

(Расчитываются по результатам полугодовой и годовой аудированной консолидированной финансовой отчетности).  
Расчёт финансовых ковенантов осуществлен на основе аудита.

Не допускать значение коэффициента ликвидности ниже 1,1.

По состоянию на 30.06.2024 г. коэффициент ликвидности = 4,3.

*(Отношение текущих активов к текущим обязательствам)*

Не допускать значение коэффициента самофинансирования менее 20%. (Коэффициент самофинансирования = Эмитент за каждый финансовый год создает средства из внутренних источников в эквиваленте не менее 20% от показателей за финансовый год - в размере средних капитальных затрат, имевших место за тот год, предыдущий год и следующий год.)

По состоянию на 30.06.2024 г. коэффициент самофинансирования = 124%.

Не допускать снижение значения коэффициента обслуживания долга менее чем 1,2.

По состоянию на 30.06.2024 г. коэффициент обслуживания долга = 22,6.

*(Эмитент не принимает никаких долговых обязательств, если: Чистые доходы Эмитента за предыдущий проверенный аудитом финансовый год, на дату возникновения долгового обязательства или последующий двенадцатимесячный период, закончившийся на дату до возникновения такого долга, в зависимости от того, какой период является более продолжительным, не менее чем в 1,2 раза превышает максимальных потребностей по обслуживанию долга Эмитента за любой последующий финансовый год по всем долговым обязательствам Эмитента, в том числе возникающим.)*

Не допускать отношение чистого долга к EBITDA не более 4:1.

По состоянию на 30.06.2024 г. отношение чистого долга к EBITDA = 0,5.

#### Ковенанты по облигациям KEGCb3 – купонные облигации KZ2C00006658

##### Нефинансовые Ковенанты

##### Результат действий

Не допускать нарушения сроков предоставления годовой и промежуточной финансовой отчетности, установленных договором о листинге негосударственных эмиссионных ценных бумаг, который заключается между Эмитентом и АО «Казахстанской фондовой биржи».

Согласно договору о листинге, Эмитент должен предоставить промежуточную финансовую отчетность не позднее 45 дней после окончания отчетного периода. Эмитент разместил годовую финансовую отчетность 2023 г. на KASE 13 мая 2024 г.

Промежуточная консолидированная финансовая отчетность за 1 кв. 2024 г. предоставлена 15 мая 2024 г.; промежуточная консолидированная финансовая отчетность за 2 кв. 2024 г. предоставлена 14 августа 2024 г. в соответствии со сроками, установленными АО «Казахстанская фондовая биржа».

Не допускать нарушения срока предоставления аудиторских отчетов по годовой финансовой отчетности Эмитента, установленного договором о листинге негосударственных

Годовая аудированная финансовая отчетность за 2023 г. предоставлена 13 мая 2024 г. в соответствии со сроками, установленными АО «Казахстанская фондовая биржа».

эмиссионных ценных бумаг, который заключается между Эмитентом и АО «Казахстанская фондовая биржа».

Не допускать снижения доли владения АО «ФНБ «Самрук-Казына» прямо или косвенно контрольным пакетом (50% + 1 голосующая акция) и/или утрачивать контроль над Эмитентом или иным образом влиять на деятельность Эмитента.

Не допускать снижение рейтинга от международных рейтинговых агентств ниже уровня BB- (S&P/Fitch), Ba3 (Moody's).

#### Финансовые Ковенанты

(Расчитываются по результатам полугодовой и годовой аудированной консолидированной финансовой отчетности). Расчёт финансовых ковенантов осуществлен на основе аудита.

не допускать значение коэффициента отношение Долга к EBITDA в следующие периоды:

- 2021 - 2024 г.г. более 3х,
- 2025 - 2028 г.г. более 4,3х,
- начиная с 2029 г. более 3х.

не допускать значение коэффициента отношение Долга к Капиталу в следующие периоды:

- 2021 - 2024 г.г. более 0,6х,
- 2025 - 2028 г.г. более 1,0х,
- начиная с 2029 г. более 0,8х.

Согласно данным Казахстанской фондовой биржи, доля владения АО «ФНБ «Самрук-Казына» составляет 85% + 1 голосующая акция.

На 01.07.2024 г. рейтинг Эмитента:  
Moody's Investors Service: Baa2/позитивный (15.02.2024 г.)  
Standard & Poor's: BB+/стабильный (15.03.2024 г.)  
Fitch Rating's: BBB/стабильный (01.02.2024 г.)

#### Результат действий

По состоянию на 30.06.2024 г. = 1,29.

По состоянию на 30.06.2024 г. = 0,23.

#### Ковенанты по облигациям KEGCb4 – купонные облигации KZ2C00007797

##### Нефинансовые Ковенанты

Не допускать нарушения сроков предоставления годовой и промежуточной финансовой отчетности, установленных договором о листинге негосударственных эмиссионных ценных бумаг, который заключается между Эмитентом и АО «Казахстанской фондовой биржи».

Не допускать нарушения срока предоставления аудиторских отчетов по годовой финансовой отчетности Эмитента, установленного договором о листинге негосударственных эмиссионных ценных бумаг, который заключается между Эмитентом и АО «Казахстанская фондовая биржа».

##### Результат действий

Согласно договору о листинге, Эмитент должен предоставить промежуточную финансовую отчетность не позднее 45 дней после окончания отчетного периода. Эмитент разместил годовую финансовую отчетность 2023 г. на KASE 13 мая 2024 г.

Промежуточная консолидированная финансовая отчетность за 1 кв. 2024 г. предоставлена 15 мая 2024 г.; промежуточная консолидированная финансовая отчетность за 2 кв. 2024 г. предоставлена 14 августа 2024 г. в соответствии со сроками, установленными АО «Казахстанская фондовая биржа».

Годовая аудированная финансовая отчетность за 2023 г. предоставлена 13 мая 2024 г. в соответствии со сроками, установленными АО «Казахстанская фондовая биржа».

Не допускать снижения доли владения АО «ФНБ «Самрук-Казына» прямо или косвенно контрольным пакетом (50% + 1 голосующая акция) и/или утрачивать контроль над Эмитентом или иным образом влиять на деятельность Эмитента.

Согласно данным Казахстанской фондовой биржи, доля владения АО «ФНБ «Самрук-Казына» составляет 85% + 1 голосующая акция.

Не допускать снижение рейтинга от международных рейтинговых агентств ниже уровня BB- (S&P/Fitch), Ba3 (Moody's).

На 01.07.2024 г. рейтинг Эмитента:  
Moody's Investors Service: Baa2/позитивный (15.02.2024 г.)  
Standard & Poor's: BB+/стабильный (15.03.2024 г.)  
Fitch Rating's: BBB/стабильный (01.02.2024 г.)

#### Финансовые Ковенанты

#### Результат действий

(Расчитываются по результатам полугодовой и годовой аудированной консолидированной финансовой отчетности).  
Расчёт финансовых ковенантов осуществлен на основе аудита.

не допускать значение коэффициента отношение Долга к EBITDA в следующие периоды:

- 2020 - 2024 г.г. более 3х,
- 2025 - 2028 г.г. более 4,3х,
- начиная с 2029 г. более 3х.

По состоянию на 30.06.2024 г. = 1,29.

не допускать значение коэффициента отношение Долга к Капиталу в следующие периоды:

- 2020 - 2024 г.г. более 0,6х,
- 2025 - 2028 г.г. более 1,0х,
- начиная с 2029 г. более 0,8х.

По состоянию на 30.06.2024 г. = 0,23.

#### Действия представителя держателей облигаций

##### KEGCB1 – купонные облигации KZ2C00003572

	Действия ПДО	Результат действий
<b>Целевое использование денежных средств</b>	Получено письмо-подтверждение от Эмитента №01-10-09/6207 от 14.08.2024 г.	Денежные средства, вырученные от размещения облигаций, использованы по назначению.
<b>Ковенанты</b>	Получено письмо-подтверждение от Эмитента №01-10-09/6207 от 14.08.2024 г.	Соблюдены.
<b>Размещение облигаций</b>	Получено письмо-подтверждение от Эмитента №01-10-09/6207 от 14.08.2024 г.	За период с 01 апреля 2024 г. по 30 июня 2024 г. дополнительное размещение облигаций не производилось.
<b>Обязательства по выплате купонного вознаграждения</b>	АО "KEGOC" сообщило Казахстанской фондовой бирже (KASE) о выплате 31 мая 2024 года восьмого купонного вознаграждения по своим облигациям KZ2C00003572. Согласно сообщению вознаграждение выплачено в сумме 8 977 500 000 тенге.	Период ближайшей купонной выплаты – 26.05.2025 – 09.06.2025 г.
<b>Финансовый анализ</b>	Финансовая отчетность за 2 кв. 2024 г. размещена на сайте KASE.	Проведен анализ финансового состояния за 2 кв. 2024 г.
<b>Контроль за залоговым имуществом/финансовым состоянием гаранта</b>	Данное условие не применимо, так как облигации являются необеспеченными.	-

## KEGCB2 – купонные облигации KZ2C00003978

	Действия ПДО	Результат действий
<b>Целевое использование денежных средств</b>	Получено письмо-подтверждение от Эмитента №01-10-09/6207 от 14.08.2024 г.	Денежные средства, вырученные от размещения облигаций, использованы по назначению.
<b>Ковенанты</b>	Получено письмо-подтверждение от Эмитента №01-10-09/6207 от 14.08.2024 г.	Соблюдены Коэффициент самофинансирования не менее 20% Коэффициент обслуживания долга не менее 1,2 Коэффициент ликвидности не ниже 1 Чистый долг/ЕБИТДА не более 4
<b>Размещение облигаций</b>	Получено письмо-подтверждение от Эмитента №01-10-09/6207 от 14.08.2024 г.	За период с 01 апреля 2024 г. по 30 июня 2024 г. дополнительное размещение облигаций не производилось.
<b>Обязательства по выплате купонного вознаграждения</b>	В отчетном периоде выплата купонного вознаграждения не производилась.	Период ближайшей купонной выплаты – 29.08.24 – 12.09.24 г.
<b>Финансовый анализ</b>	Финансовая отчетность за 2 кв. 2024 г. размещена на сайте KASE.	Проведен анализ финансового состояния за 2 кв. 2024 г.
<b>Контроль за залоговым имуществом/финансовым состоянием гаранта</b>	Данное условие не применимо, так как облигации являются необеспеченными.	-

## KEGCB3 – купонные облигации KZ2C00006658

	Действия ПДО	Результат действий
<b>Целевое использование денежных средств</b>	Получено письмо-подтверждение от Эмитента №01-10-09/6207 от 14.08.2024 г.	Денежные средства, вырученные от размещения облигаций, использованы по назначению.
<b>Ковенанты</b>	Получено письмо-подтверждение от Эмитента №01-10-09/6207 от 14.08.2024 г.	Соблюдены. Долг/ЕБИТДА 1,29 Долг/собственный капитал 0,23 Не отчуждалось входящее в состав активов Эмитента имущество на сумму, превышающую 10% от общей стоимости активов Эмитента на дату отчуждения.
<b>Размещение облигаций</b>	Получено письмо-подтверждение от Эмитента №01-10-09/6207 от 14.08.2024 г.	За период с 01 апреля 2024 г. по 30 июня 2024 г. дополнительное размещение облигаций не производилось.
<b>Обязательства по выплате купонного вознаграждения</b>	АО "KEGOC" сообщило Казахстанской фондовой бирже (KASE) о выплате 05 июня 2024 года восьмого купонного вознаграждения по своим облигациям KZ2C00006658. Согласно сообщению упомянутое вознаграждение выплачено в сумме 1 925 000 000 тенге.	Период ближайшей купонной выплаты – 28.11.24 – 12.12.24 г.

<b>Финансовый анализ</b>	Финансовая отчетность за 2 кв. 2024 г. размещена на сайте KASE.	Проведен анализ финансового состояния за 2 кв. 2024 г.
<b>Контроль за залоговым имуществом/финансовым состоянием гаранта</b>	Данное условие не применимо, так как облигации являются необеспеченными.	-

**KEGCB4 – купонные облигации KZ2C00007797**

	<b>Действия ПДО</b>	<b>Результат действий</b>
<b>Целевое использование денежных средств</b>	Получено письмо-подтверждение от Эмитента №01-10-09/6207 от 14.08.2024 г.	Денежные средства, вырученные от размещения облигаций, использованы по назначению.
<b>Ковенанты</b>	Получено письмо-подтверждение от Эмитента №01-10-09/6207 от 14.08.2024 г.	Соблюдены. <u>Долг/ЕБИТДА</u> 1,29 <u>Долг/собственный капитал</u> 0,23 Не отчуждалось входящее в состав активов Эмитента имущество на сумму, превышающую 10% от общей стоимости активов Эмитента на дату отчуждения.
<b>Размещение облигаций</b>	Получено письмо-подтверждение от Эмитента №01-10-09/6207 от 14.08.2024 г.	За период с 01 апреля 2023 г. по 30 июня 2023 г. дополнительное размещение облигаций не производилось.
<b>Обязательства по выплате купонного вознаграждения</b>	АО "KEGOC" сообщило Казахстанской фондовой бирже (KASE) о выплате 28 июня 2024 года третьего купонного вознаграждения по своим облигациям KZ2C00007797. Согласно сообщению упомянутое вознаграждение выплачено в сумме 2 853 763 007,29 тенге.	Период ближайшей купонной выплаты – 21.12.24 – 04.01.25 г.
<b>Финансовый анализ</b>	Финансовая отчетность за 2 кв. 2024 г. размещена на сайте KASE.	Проведен анализ финансового состояния за 2 кв. 2024 г.
<b>Контроль за залоговым имуществом/финансовым состоянием гаранта</b>	Данное условие не применимо, так как облигации являются необеспеченными.	-

**Анализ финансовой отчетности****Бухгалтерский баланс**

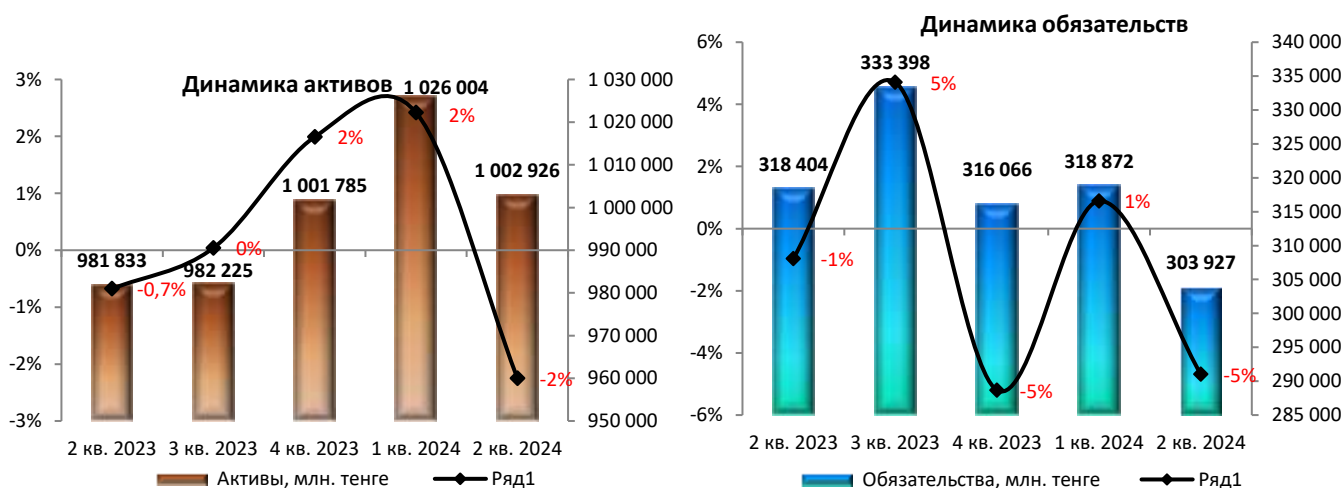
Тыс. тенге

Активы	2 кв. 2023	3 кв. 2023	4 кв. 2023	1 кв. 2024	2 кв. 2024	Изм. за год, %
<b>Внеоборотные активы</b>						
Основные средства	853 223 235	857 302 568	870 122 684	865 872 856	859 175 107	1%
Нематериальные активы	3 174 437	3 134 208	3 163 452	3 122 729	3 051 467	-4%
Авансы, выданные за долгосрочные активы	10 312 532	9 056 657	2 823 470	3 830 501	3 057 268	-70%
Инвестиции в ассоциированную компанию	2 671 730	2 717 129	2 942 759	3 044 997	3 176 258	19%
Долгосрочная дебиторская задолженность от связанных сторон	449 981	416 733	382 638	347 536	311 557	-31%
Прочие финансовые активы, долгосрочная часть	3 779 200	4 074 542	1 979 457	1 945 143	915 177	-76%
<b>Итого внеоборотные активы</b>	<b>873 611 115</b>	<b>876 701 837</b>	<b>881 414 460</b>	<b>878 163 762</b>	<b>869 686 834</b>	<b>0%</b>
<b>Оборотные активы</b>						
Запасы	4 746 867	3 896 553	3 289 266	5 285 952	4 820 834	2%

Торговая дебиторская задолженность	22 653 859	30 150 708	34 314 906	41 262 910	31 248 817	38%
НДС к возмещению и предоплата по прочим налогам	301 792	207 657	234 527	253 651	135 510	-55%
Предоплата по подоходному налогу	116 157	3 140 406	1 834 225	45 693	64 847	-44%
Прочие текущие активы	2 119 851	6 236 764	2 733 677	2 968 801	4 091 196	93%
Прочие финансовые активы, краткосрочная часть	47 433 813	47 293 714	30 589 367	22 324 737	29 012 652	-39%
Денежные средства, ограниченные в использовании	1 948 206	1 907 063	1 846 056	1 671 687	2 027 907	4%
Денежные средства и их эквиваленты	28 901 077	12 689 799	45 528 523	74 026 391	61 837 290	114%
<b>Итого оборотные активы</b>	<b>108 221 622</b>	<b>105 522 664</b>	<b>120 370 547</b>	<b>147 839 822</b>	<b>133 239 053</b>	<b>23%</b>
<b>Итого активы</b>	<b>981 832 737</b>	<b>982 224 501</b>	<b>1 001 785 007</b>	<b>1 026 003 584</b>	<b>1 002 925 887</b>	<b>2%</b>

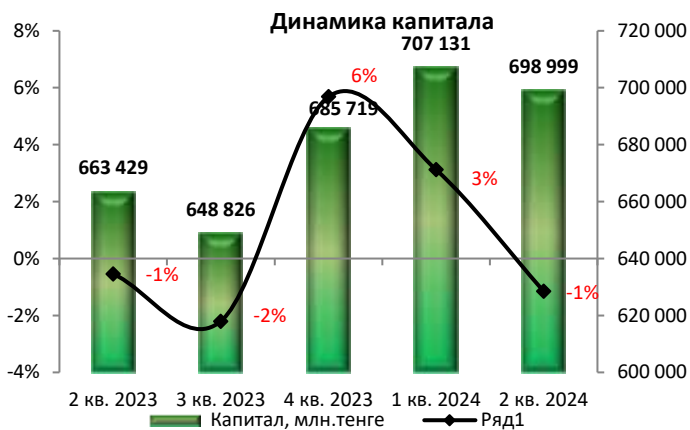
**Капитал и обязательства**

<b>Капитал</b>						
Уставный капитал	126 799 554	126 799 554	148 922 757	148 922 757	148 922 757	17%
Собственные выкупленные акции	-930	-930	-930	-930	-930	0%
Резерв переоценки активов	489 229 537	488 978 617	488 537 852	488 309 493	488 300 371	0%
Нераспределенная прибыль/ (накопленный убыток)	47 401 031	33 049 230	48 259 455	69 900 044	61 776 614	30%
<b>Итого капитал</b>	<b>663 429 192</b>	<b>648 826 471</b>	<b>685 719 134</b>	<b>707 131 364</b>	<b>698 998 812</b>	<b>5%</b>
<b>Долгосрочные обязательства</b>						
Займы, долгосрочная часть	10 590 681	5 834 740	5 588 895	4 993 446	5 246 319	-50%
Облигации, долгосрочная часть	149 457 511	149 489 715	149 521 918	149 553 771	149 585 625	0%
Отложенные налоговые обязательства	121 521 599	120 783 707	119 642 670	118 273 352	117 611 584	-3%
Торговая и кредиторская задолженность, долгосрочная часть	2 163 124	2 163 124	2 163 124	0	0	-100%
Государственная субсидия, долгосрочная часть	649 517	636 206	622 896	609 585	596 274	-8%
<b>Итого долгосрочные обязательства</b>	<b>284 382 432</b>	<b>278 907 492</b>	<b>277 539 503</b>	<b>273 430 154</b>	<b>273 039 802</b>	<b>-4%</b>
<b>Краткосрочные обязательства</b>						
Займы, краткосрочная часть	1 216 719	1 080 134	1 146 917	1 017 626	1 180 672	-3%
Облигации, краткосрочная часть	8 083 978	6 537 730	7 277 659	12 973 935	4 540 812	-44%
Торговая и прочая кредиторская задолженность, краткосрочная часть	14 543 690	18 732 295	19 721 022	13 827 205	8 920 288	-39%
Контрактные обязательства	1 175 750	1 231 389	1 185 059	2 657 538	1 891 942	61%
Государственная субсидия, краткосрочная часть	53 243	53 243	53 243	53 243	53 243	0%
Задолженность по налогам, кроме КПН	3 444 280	2 055 931	3 426 356	5 367 128	4 968 788	44%
Задолженность по подоходному налогу	806 840	0	0	3 340 233	3 758 849	366%
Дивиденды к выплате	0	20 212 292	0	0	0	
Прочие текущие обязательства	4 696 613	4 587 524	5 716 114	6 205 158	5 572 679	19%
<b>Итого краткосрочные обязательства</b>	<b>34 021 113</b>	<b>54 490 538</b>	<b>38 526 370</b>	<b>45 442 066</b>	<b>30 887 273</b>	<b>-9%</b>
<b>Итого обязательства</b>	<b>318 403 545</b>	<b>333 398 030</b>	<b>316 065 873</b>	<b>318 872 220</b>	<b>303 927 075</b>	<b>-5%</b>
<b>Итого капитал и обязательства</b>	<b>981 832 737</b>	<b>982 224 501</b>	<b>1 001 785 007</b>	<b>1 026 003 584</b>	<b>1 002 925 887</b>	<b>2%</b>



Источник: Данные Компании, CS

Источник: Данные Компании, CS



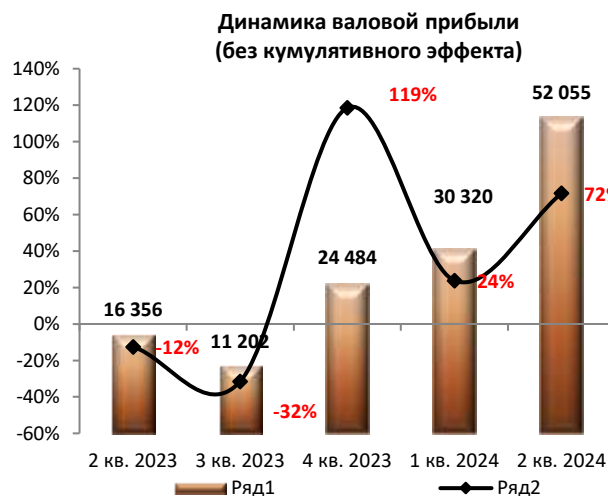
Источник: Данные Компании, CS

## Отчет о прибылях и убытках

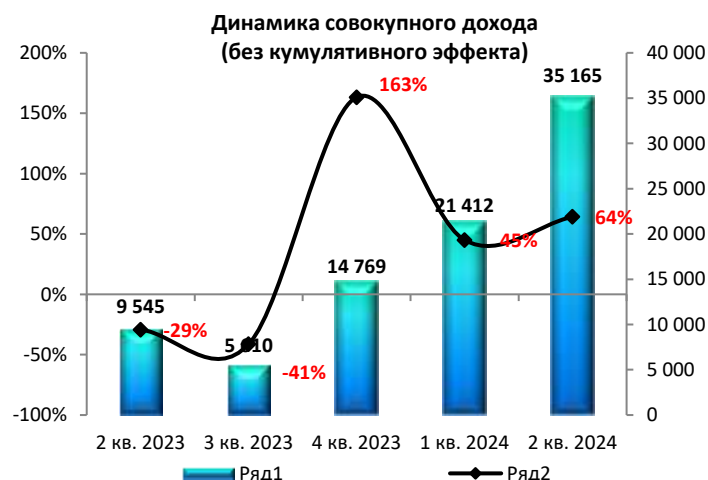
Тыс. тенге

	2 кв. 2023	3 кв. 2023	4 кв. 2023	1 кв. 2024	2 кв. 2024	Изм. за год, %
Доходы	114 350 128	172 917 372	252 136 383	85 124 330	158 374 091	38%
Себестоимость оказанных услуг	-79 303 395	-126 668 922	-181 403 604	-54 804 679	-106 318 670	34%
<b>Валовая прибыль</b>	<b>35 046 733</b>	<b>46 248 450</b>	<b>70 732 779</b>	<b>30 319 651</b>	<b>52 055 421</b>	<b>49%</b>
Общие и административные расходы	-4 675 519	-6 983 868	-11 113 427	-3 109 277	-6 132 100	31%
Расходы по реализации	-217 523	-322 923	-490 990	-148 925	-272 049	25%
(Убыток от)/восстановление обесценения	155	-41 144	-462 516	-6 639	-8 468	-5563%
<b>Операционная прибыль</b>	<b>30 153 846</b>	<b>38 900 515</b>	<b>58 665 846</b>	<b>27 054 810</b>	<b>45 642 804</b>	<b>51%</b>
Финансовые доходы	3 752 316	5 481 802	7 576 474	2 853 601	6 003 365	60%
Финансовые расходы	-6 891 997	-10 510 127	-13 709 414	-3 538 554	-6 707 797	-3%
Доход/(убыток) от курсовой разницы, нетто	489 104	920 264	951 337	101 656	265 387	-46%
Доля прибыли в ассоциированной компании	-75 725	-30 326	195 304	102 238	233 499	-408%
Прочие доходы	2 215 106	2 762 950	3 051 135	472 626	610 876	-72%
Прочие расходы	-195 473	-492 669	-747 948	-139 071	-1 290 683	560%
Начисление резерва под ожидаемые кредитные убытки	-909 966	-1 615 610	-2 384 102	-291 486	-645 061	-29%
<b>Прибыль до налогообложения</b>	<b>28 537 211</b>	<b>35 416 799</b>	<b>53 598 632</b>	<b>26 615 820</b>	<b>44 112 390</b>	<b>55%</b>
Расходы по подоходному налогу	-5 519 853	-6 789 870	-10 202 243	-5 203 590	-8 946 940	62%
<b>Прибыль за год</b>	<b>23 017 358</b>	<b>28 626 929</b>	<b>43 396 389</b>	<b>21 412 230</b>	<b>35 165 450</b>	<b>53%</b>
Прочий совокупный доход/(убыток), за вычетом подоходного налога	-	-	-	-	-	-
<b>Итого совокупный доход/(убыток)</b>	<b>23 017 358</b>	<b>28 626 929</b>	<b>43 396 389</b>	<b>21 412 230</b>	<b>35 165 450</b>	<b>53%</b>

Источник: Данные Компании



Источник: Данные Компании, CS



Источник: Данные Компании, CS

## Отчет о движении денежных средств

Млн. тенге

	2 кв. 2023	3 кв. 2023	4 кв. 2023	1 кв. 2024	2 кв. 2024
Чистые денежные средства от операционной деятельности	38 169 789	41 583 203	67 264 547	35 912 500	52 959 012



Чистые денежные средства от инвестиционной деятельности	-18 778 348	-33 390 119	-28 085 886	-6 781 296	-14 122 224
Чистые денежные средства от финансовой деятельности	-18 135 176	-23 274 030	-21 363 120	-500 999	-22 400 166
<b>Чистое изменение денежных средств</b>	<b>1 256 265</b>	<b>-15 080 946</b>	<b>17 815 541</b>	<b>28 630 205</b>	<b>16 436 622</b>
Денежные средства и их эквиваленты на начало отчетного периода	27 563 092	27 563 092	27 563 092	45 528 523	45 528 523
<b>Денежные средства и их эквиваленты на конец отчетного периода</b>	<b>28 901 077</b>	<b>12 689 799</b>	<b>45 528 523</b>	<b>74 026 391</b>	<b>61 837 290</b>

Источник: Данные Компании

### Контроль выплаты купонных вознаграждений

№	Наименование	ISIN	Год размещения	Год погашения	Ставка купона	Номинал	Кол-во размещения, шт.	Валюта	График выплаты купона	Ближайшие даты фиксации реестра
1	KEGCB1	KZP01Y15F281	26.05.2016	26.05.2031	14,90%	1 000	47 500 000	KZT	Один раз в год	25.05.2025
2	KEGCB2	KZP02Y15F289	29.08.2017	29.08.2032	11,50%	1 000	36 300 000	KZT	Один раз в год	28.08.2024
3	KEGCB3	KZ2C00006658	28.05.2020	27.05.2035	11,00%	1 000	35 000 000	KZT	Два раза в год	27.11.2024
4	KEGCB4	KZ2C00007797	21.12.2022	21.12.2037	19,92%	1 000	32 141 100	KZT	Два раза в год	20.12.2024

Источник: Казахстанская фондовая биржа

### График купонных выплат в квартальном разрезе

№	Наименование	Ед. изм.	30.06.2024	30.09.2024	31.12.2024	31.03.2024	30.06.2025
1	KEGCB1	млн. тенге	8 977,5	-	-	-	8 977,5
2	KEGCB2	млн. тенге	-	4 174,5	-	-	-
3	KEGCB3	млн. тенге	1 925,0	-	1 925,0	-	1 925,0
4	KEGCB4	млн. тенге	2 853,8	-	3 255,8	-	2 666,1
	<b>ИТОГО</b>	<b>млн. тенге</b>	<b>13 756,3</b>	<b>4 174,5</b>	<b>5 180,8</b>	<b>-</b>	<b>13 568,6</b>

Источник: Данные Компании, расчеты CS

### Денежные средства и их эквиваленты на конец отчетного периода Эмитента

Наименование	2 кв. 2023	3 кв. 2023	4 кв. 2023	1 кв. 2024	2 кв. 2024
Чистые денежные средства от операционной деятельности	38 170	41 583	67 265	35 913	52 959
Денежные средства и их эквиваленты на конец отчетного периода	28 901	12 690	45 529	74 026	61 837
FCFF	12 218	-657	11 961	20 280	34 801

Источник: Данные Компании

Согласно данным финансовой отчетности Компании, за последние пять периодов наблюдается положительные денежные потоки от операционной деятельности и свободного денежного потока (FCFF). Так, во 2 кв. 2024 г. чистый денежный поток от операционной деятельности составил 52 959 млн. тенге, денежный поток (потоки от операционной деятельности за вычетом капитальных затрат) составил 34 801 млн. тенге. ПДО считает, что риски дефолта по выплатам купонного вознаграждения по облигациям в ближайшие двенадцать месяцев находятся на низком уровне, поскольку наблюдаются положительные денежные потоки от операционной деятельности за последние пять периодов.

### Финансовые коэффициенты

Коэффициенты деловой активности	2 кв. 2023	3 кв. 2023	4 кв. 2023	1 кв. 2024	2 кв. 2024
Оборачиваемость запасов	51,13	85,09	93,17	63,46	71,60
Количество дней	7	4	4	6	5
Оборачиваемость дебиторской задолженности	14,11	15,51	15,43	13,86	18,39
Количество дней	26	24	24	26	20
Оборачиваемость кредиторской задолженности	5,27	10,49	6,33	4,87	5,61
Количество дней	69	35	58	75	65
Оборачиваемость рабочего капитала	5,27	10,49	6,33	4,87	5,61
Оборачиваемость основных средств	0,32	0,45	0,49	0,53	0,58
Оборачиваемость активов	0,28	0,40	0,43	0,45	0,50
Коэффициенты ликвидности					
Текущая ликвидность, норматив > 1	3,18	1,94	3,12	3,25	4,31
Срочная ликвидность, норматив > 0,7 - 0,8	1,52	0,79	2,07	2,54	3,01
Абсолютная ликвидность, норматив >0,1-0,2	0,85	0,23	1,18	1,63	2,00
Коэффициенты платежеспособности					
Займы/Общий капитал	0,20	0,20	0,19	0,19	0,19
Займы/Капитал	0,26	0,25	0,24	0,24	0,23
Займы/Активы	0,17	0,17	0,16	0,16	0,16

Обязательства/Капитал <7	0,48	0,51	0,46	0,45	0,43
<b>Коэффициенты рентабельности</b>					
ROA	3,47%	3,41%	4,36%	5,10%	7,75%
ROE	5,10%	4,99%	6,48%	7,47%	11,30%
ROS	44,06%	30,93%	61,26%	70,45%	56,44%
Маржа валовой выручки	14,30%	6,48%	30,91%	35,62%	32,87%
Маржа операционной прибыли	12,27%	5,06%	24,95%	31,78%	28,82%
Маржа чистой прибыли	8,35%	3,24%	18,64%	25,15%	22,20%

Источник: Данные Компании, расчеты CS

#### Закключение:

- Согласно данным промежуточной финансовой отчетности за 2 кв. 2024 г. активы Компании составили 1 002 925 млн. тенге, увеличившись на 2% по сравнению с показателем аналогичного периода прошлого года за счет роста оборотных активов на 23% до 133 239 млн. тенге. Оборотные активы выросли, преимущественно, за счет увеличения торговой дебиторской задолженности на 38% до 31 263 млн. тенге, прочие текущие активы на 93% до 4 091 млн. тенге и денежных средств и их эквивалентов на 114% до 61 837 млн. тенге. При этом, отметим, что внеоборотные активы уменьшились на 0,4% до 869 687 млн. тенге по сравнению с аналогичным периодом прошлого года.
- Обязательства составили 303 927 млн. тенге, уменьшившись на 5% по сравнению с показателем 2 кв. 2023 г. Уменьшению обязательств в отчетном периоде способствовало снижение долгосрочных обязательств на 4% до 273 039 млн. тенге. В структуре долгосрочных обязательств отметим отсутствие торговой и кредиторской задолженности (долгосрочная часть) и уменьшение займов на 50% до 5 246 млн. тенге. Доля долгосрочных обязательств в общей структуре обязательств составляет 89,84%. Краткосрочные обязательства уменьшились на 9% до 30 887 млн. тенге за счет сокращения торговой и прочей кредиторской задолженности на 39% и обязательств по облигациям на 44%, несмотря на рост задолженности по подоходному налогу на 366% до 3 758 млн. тенге.
- Капитал Компании по итогам 2 кв. 2024 г. составил 698 999 млн. тенге, увеличившись за год на 5% в результате роста нераспределенной прибыли на 30% до 61 777 млн. тенге.
- По итогам шести месяцев 2024 г. Компания получила чистую прибыль в размере 35 166 млн. тенге, что на 53% выше показателя за 2 кв. 2023 г. Основными причинами увеличения чистой прибыли стали рост валовой прибыли на 49% до 52 055 млн. тенге, финансовых доходов на 60% до 6 003 млн. тенге.
- По итогам отчетного периода коэффициенты деловой активности и ликвидности продемонстрировали улучшение относительно показателей годом ранее, коэффициенты рентабельности также показали положительную динамику. Так коэффициент рентабельности активов составил 7,75% (2 кв. 2023 г.: 3,47%), рентабельности капитала 11,30% (2 кв. 2023 г.: 5,10%) и рентабельности продаж 56,4% (2 кв. 2023 г.: 44,06%). Коэффициент текущей ликвидности составил 4,31 (2 кв. 2023 г.: 3,18), срочной ликвидности 3,01 (2 кв. 2023 г.: 1,52) и абсолютной ликвидности 2,00 (2 кв. 2023 г.: 0,85). Коэффициент финансового левериджа (обязательства/капитал) составил 0,43, что свидетельствует о низкой долговой нагрузке.
- Таким образом, по итогам анализируемого периода по Эмитенту наблюдается низкий уровень риска ликвидности в силу положительной динамики потоков от операционной деятельности и чистой прибыли. Кредитные и валютные риски находятся на среднем уровне, так как деятельность Эмитента подвержена валютным колебаниям в связи с импортом оборудования и наличия валютных займов.
- Текущее финансовое положение Компании оценивается как удовлетворительное и свидетельствует о его возможности исполнения обязательств перед держателями облигаций.
- По состоянию на 01.07.2024 г. нарушений со стороны Эмитента не было выявлено.

Председатель Правления  
АО «Сентрас Секьюритиз»



Камаров Т.К.

Примечание: финансовый анализ осуществлен на основании финансовой информации Эмитента. Ответственность за достоверность финансовой информации несет Эмитент.