



АО «Казакхтелеком»

Промежуточная сокращённая
консолидированная
финансовая отчётность
(неаудированная)

30 июня 2019 года

СОДЕРЖАНИЕ

Промежуточная сокращённая консолидированная финансовая отчётность (неаудированная)

Промежуточный сокращённый консолидированный отчёт о финансовом положении	1-2
Промежуточный сокращённый консолидированный отчёт о совокупном доходе	3-4
Промежуточный сокращённый консолидированный отчёт об изменениях в капитале	5
Промежуточный сокращённый консолидированный отчёт о движении денежных средств	6-7
Примечание к промежуточной сокращённой консолидированной финансовой отчётности	8-48

Отчёт по результатам обзорной проверки промежуточной сокращённой консолидированной финансовой отчётности

Акционерам АО «Казахтелеком»

Введение

Мы провели обзорную проверку прилагаемой промежуточной сокращенной консолидированной финансовой отчетности АО «Казахтелеком» и его дочерних организаций (далее по тексту «Группа»), состоящей из промежуточного сокращенного консолидированного отчета о финансовом положении по состоянию на 30 июня 2019 года, соответствующего промежуточного сокращённого консолидированного отчёта о совокупном доходе за три и шесть месяцев, закончившихся на указанную дату, промежуточного сокращённого консолидированного отчёта об изменениях в капитале и промежуточного сокращённого консолидированного отчёта о движении денежных средств за шесть месяцев, закончившихся на указанную дату, а также избранных пояснительных примечаний («промежуточная финансовая информация»). Руководство несет ответственность за подготовку и представление данной промежуточной финансовой информации в соответствии с Международным стандартом финансовой отчетности (IAS) 34 «*Промежуточная финансовая отчетность*». Наша ответственность заключается в формировании вывода о данной промежуточной финансовой информации на основе проведенной нами обзорной проверки.

Объём обзорной проверки

Мы проводили обзорную проверку в соответствии с Международным стандартом обзорных проверок 2410 «*Обзорная проверка промежуточной финансовой информации, выполняемая независимым аудитором организации*». Обзорная проверка промежуточной финансовой информации включает в себя направление запросов в первую очередь лицам, ответственным за финансовые вопросы и вопросы бухгалтерского учета, а также применение аналитических и других процедур обзорной проверки. Объём обзорной проверки значительно меньше объёма аудита, проводимого в соответствии с Международными стандартами аудита, и поэтому обзорная проверка не дает нам возможности получить уверенность в том, что нам станут известны все значимые вопросы, которые могли бы быть выявлены в процессе аудита. Следовательно, мы не выражаем аудиторское мнение.

Вывод

На основе проведенной нами обзорной проверки не выявлены факты, которые могут служить основанием для того, чтобы мы сочли, что прилагаемая промежуточная финансовая информация не подготовлена во всех существенных аспектах в соответствии с Международным стандартом финансовой отчетности (IAS) 34 «Промежуточная финансовая отчетность».

ТОО «Эрнст энд Янг»

Пол Кон
Партнер по аудиту




Рустамжан Саттаров
Аудитор

Квалификационное свидетельство аудитора
№ МФ-0000060 от 6 января 2012 года

050060, Республика Казахстан, г. Алматы
пр. Аль-Фараби, 77/7, здание «Есентай Тауэр»

19 августа 2019 года



Динара Малаева
И.о. Генерального директора
ТОО «Эрнст энд Янг»

Государственная лицензия на занятие
аудиторской деятельностью в Республике
Казахстан серии МФЮ-2, № 0000003,
выданная Министерством финансов
Республики Казахстан 15 июля 2005 года

**ПРОМЕЖУТОЧНЫЙ СОКРАЩЁННЫЙ КОНСОЛИДИРОВАННЫЙ ОТЧЁТ
О ФИНАНСОВОМ ПОЛОЖЕНИИ**

<i>В тыс. тенге</i>	Прим.	На 30 июня 2019 года (неаудировано)	На 31 декабря 2018 года (аудировано)**
Активы			
Внеоборотные активы			
Основные средства	6	425.907.536	390.309.113
Активы в форме права пользования	3	92.665.938	-
Нематериальные активы	7	224.579.104	119.179.465
Гудвил	4, 7	157.761.254	57.363.077
Авансы, уплаченные за внеоборотные активы	6	3.146.569	765.088
Инвестиции в ассоциированные организации	8	1.926.253	77.669.224
Отложенные налоговые активы		15.162.790	246.884
Затраты на заключение договоров		1.045.308	1.037.984
Затраты на выполнение договоров		694.066	107.539
Прочие внеоборотные нефинансовые активы		2.163.014	3.194.682
Прочие внеоборотные финансовые активы	10	4.060.597	9.649.734
		929.112.429	659.522.790
Оборотные активы			
Товарно-материальные запасы		10.733.518	8.402.436
Торговая дебиторская задолженность	11	40.142.490	52.173.348
Авансовые платежи		5.430.797	1.416.363
Компенсирующий актив	19	10.913.899	10.913.899
Предоплата по корпоративному подоходному налогу		645.641	1.849
Затраты на заключение договоров		431.411	420.604
Затраты на выполнение договоров		896.597	115.285
Прочие оборотные нефинансовые активы		15.522.558	10.392.954
Прочие оборотные финансовые активы	12	6.561.084	4.685.111
Денежные средства и их эквиваленты	13	25.545.566	45.350.092
		116.823.561	133.871.941
Активы, классифицированные как предназначенные для продажи	26	1.449.304	-
		118.272.865	133.871.941
Итого активы		1.047.385.294	793.394.731

Прилагаемая учётная политика и пояснительная записка на страницах с 8 по 48 являются неотъемлемой частью промежуточной сокращённой консолидированной финансовой отчётности.

**ПРОМЕЖУТОЧНЫЙ СОКРАЩЁННЫЙ КОНСОЛИДИРОВАННЫЙ ОТЧЁТ
О ФИНАНСОВОМ ПОЛОЖЕНИИ (продолжение)**


В тыс. тенге	Прим.	На 30 июня	На 31 декабря
		2019 года (неаудировано)	2018 года (аудировано)**
Капитал и обязательства			
Акционерный капитал	14	12.136.529	12.136.529
Собственные выкупленные акции	14	(7.065.614)	(6.464.374)
Резерв по пересчёту иностранной валюты	14	(8.289)	(15.157)
Прочие резервы	14	1.820.479	1.820.479
Нераспределённая прибыль		397.887.579	373.429.312
		404.770.684	380.906.789
Неконтролирующая доля участия		35.180.014	33.934.146
Итого капитал		439.950.698	414.840.935
Долгосрочные обязательства			
Займы: долгосрочная часть	15	338.980.920	135.838.411
Долгосрочные обязательства по аренде		58.048.574	15.975.306
Прочие долгосрочные финансовые обязательства	16	83.600	993.705
Отложенные налоговые обязательства		62.063.354	38.897.126
Обязательства по вознаграждениям работникам		15.916.726	14.471.353
Долговая составляющая привилегированных акций	14	814.868	874.244
Долгосрочные обязательства по договору	17	5.510.813	5.699.301
Обязательства по ликвидации активов		5.959.108	1.444.530
		487.377.963	214.193.976
Краткосрочные обязательства			
Займы: краткосрочная часть	15	25.378.665	57.614.129
Краткосрочная часть обязательств по аренде		15.265.273	6.754.019
Прочие краткосрочные финансовые обязательства	16	15.009.235	18.853.954
Краткосрочная часть обязательств по вознаграждениям работникам		1.282.650	1.334.417
Торговая кредиторская задолженность		32.119.924	42.147.405
Текущий корпоративный подоходный налог к уплате		2.648.629	3.319.656
Краткосрочные обязательства по договору	17	20.422.520	12.667.725
Обязательство по выплате штрафа за расторжение договора	19	-	14.551.865
Прочие краткосрочные нефинансовые обязательства	18	7.487.769	7.116.650
		119.614.665	164.359.820
Обязательства, непосредственно связанные с активами, классифицированными как предназначенные для продажи	26	441.968	-
		120.056.633	164.359.820
Итого обязательства		607.434.596	378.553.796
Итого капитал и обязательства		1.047.385.294	793.394.731

* Некоторые суммы, приведенные в этом столбце, не согласуются с консолидированной финансовой отчетностью за год, закончившийся 31 декабря 2018 года, утвержденной 19 апреля 2019 года, поскольку отражают произведенную реклассификацию, подробная информация о которой приводится в Примечании 2.

** Группа впервые применила МСФО (IFRS) 16, используя модифицированный ретроспективный метод. В соответствии с данным методом сравнительная информация не пересчитывается (Примечание 3).

Главный финансовый директор

Главный бухгалтер



Прилагаемая учетная политика и пояснительная записка на страницах с 8 по 48 являются неотъемлемой частью промежуточной сокращённой консолидированной финансовой отчётности.

**ПРОМЕЖУТОЧНЫЙ СОКРАЩЁННЫЙ КОНСОЛИДИРОВАННЫЙ ОТЧЁТ
О СОВОКУПНОМ ДОХОДЕ**

В тыс. тенге	Прим.	За три месяца, закончившиеся 30 июня		За шесть месяцев, закончившиеся 30 июня	
		2019 года (неаудировано)	2018 года (неаудировано)	2019 года (неаудировано)	2018 года (неаудировано)
Выручка по договорам с покупателями	20	91.473.168	51.900.241	179.999.132	103.623.294
Себестоимость реализации	22	(65.881.611)	(36.225.418)	(130.662.758)	(68.154.253)
Валовая прибыль		25.591.557	15.674.823	49.336.374	35.469.041
Общие и административные расходы		(7.503.188)	(4.551.483)	(14.654.090)	(8.883.532)
Убытки от обесценения финансовых активов		(1.502.424)	(3.302.392)	(2.365.146)	(4.369.617)
Обесценение основных средств	6	(1.844.104)	–	(1.844.104)	–
Расходы по реализации		(1.840.142)	(559.245)	(2.946.927)	(1.255.918)
Сторнирование налогов и связанных с ними штрафов и пени	29	5.068.826	–	5.068.826	–
Операционная прибыль		17.970.525	7.261.703	32.594.933	20.959.974
Доля Группы в прибыли ассоциированных организаций	8	2.778.987	1.481.967	5.958.539	2.301.030
Расходы по финансированию	23	(8.516.770)	(1.373.555)	(16.236.441)	(2.470.369)
Доходы от финансирования		1.562.015	1.295.248	3.149.234	2.088.151
Чистые (расходы)/доходы от переоценки валютных статей		(371.563)	4.914.092	(719.531)	1.926.165
Доход/(расход) от выбытия основных средств		(40.029)	198.879	53.228	236.042
Доход от переоценки ранее принадлежавшей доли в ассоциированной компании	4	17.310.113	–	17.310.113	–
Прочие доходы		1.239.373	1.126.504	1.986.684	2.074.466
Прочие расходы		(149.527)	(165.154)	(271.209)	(347.382)
Прибыль до налогообложения		31.783.124	14.739.684	43.825.550	26.788.077
Расходы по подоходному налогу	24	(4.018.195)	(4.212.425)	(7.004.634)	(6.873.520)
Прибыль за отчётный период		27.764.929	10.527.259	36.820.916	19.894.557
Прибыль, приходящаяся на:					
Собственников материнской компании		26.305.969	10.527.259	35.443.282	19.894.557
Неконтролирующие доли участия		1.458.960	–	1.377.634	–


Прилагаемая учётная политика и пояснительная записка на страницах с 8 по 48 являются неотъемлемой частью промежуточной сокращённой консолидированной финансовой отчётности.

**ПРОМЕЖУТОЧНЫЙ СОКРАЩЁННЫЙ КОНСОЛИДИРОВАННЫЙ ОТЧЁТ
О СОВОКУПНОМ ДОХОДЕ (продолжение)**

В тыс. тенге	Прим.	За три месяца, закончившиеся 30 июня		За шесть месяцев, закончившиеся 30 июня	
		2019 года (неаудировано)	2018 года (неаудировано)	2019 года (неаудировано)	2018 года (неаудировано)
Прочий совокупный доход <i>Прочий совокупный доход/(убыток), подлежащий реклассификации в состав прибыли или убытка в последующих периодах (за вычетом налогов)</i>					
Курсовые разницы при пересчёте отчётности зарубежных дочерних организаций		(232)	(4.389)	6.868	1.715
Чистый прочий совокупный доход, подлежащий реклассификации в состав прибыли или убытка в последующих периодах		(232)	(4.389)	6.868	1.715
<i>Прочий совокупный (убыток)/доход, не подлежащий реклассификации в состав прибыли или убытка в последующих периодах (за вычетом налогов)</i>					
Актуарные (убытки)/прибыль по планам с установленными выплатами, за вычетом подоходного налога		(35.728)	397.045	(602.981)	662.730
Чистый прочий совокупный (убыток)/доход, не подлежащий реклассификации в состав прибыли или убытка в последующих периодах		(35.728)	397.045	(602.981)	662.730
Прочий совокупный (убыток)/доход за период, за вычетом подоходного налога		(35.960)	392.656	(596.113)	664.445
Итого совокупный доход за период, за вычетом подоходного налога		27.728.969	10.919.915	36.224.803	20.559.002
Приходящийся на:					
Собственников материнской компании		26.270.009	10.919.915	34.847.169	20.559.002
Неконтролирующие доли участия		1.458.960	—	1.377.634	—
		27.728.969	10.919.915	36.224.803	20.559.002
Прибыль на акцию					
Базовая, в отношении чистой прибыли за период, в тенге	14	2.391,14	956,78	3.223,19	1.808,38
Разводненная, в отношении чистой прибыли за период, в тенге	14	2.391,14	956,78	3.223,19	1.808,38

* Група впервые применила МСФО (IFRS) 16, используя модифицированный ретроспективный метод. В соответствии с данным методом сравнительная информация не пересчитывается (Примечание 3).

Главный финансовый директор



Мубеков А.А.

Главный бухгалтер



Сулейманов Е.С.


Предлагаемая учётная политика и пояснительная записка на страницах с 8 по 48 являются неотъемлемой частью промежуточной сокращённой консолидированной финансовой отчётности.

ПРОМЕЖУТОЧНЫЙ СОКРАЩЁННЫЙ КОНСОЛИДИРОВАННЫЙ ОТЧЁТ
ОБ ИЗМЕНЕНИЯХ В КАПИТАЛЕ

В тыс. тенге	Приходится на собственников Материнской Компании					Итого	Неконтролирующие доли участия	Итого капитал
	Акционерный капитал	Собственные выкупленные акции	Резерв по пересчёту иностранной валюты	Прочие резервы	Нераспределённая прибыль			
Прим.	14	14	14	14				
На 1 января 2018 года (аудировано)	12.136.529	(6.464.374)	(6.354)	1.820.479	350.376.915	357.863.195	-	357.863.195
Чистая прибыль за период (неаудировано)	-	-	-	-	19.894.557	19.894.557	-	19.894.557
Прочий совокупный доход (неаудировано)	-	-	1.715	-	662.730	664.445	-	664.445
Итого совокупный доход (неаудировано)	-	-	1.715	-	20.557.287	20.559.002	-	20.559.002
Дивиденды (неаудировано) (Примечание 14)	-	-	-	-	(17.502.012)	(17.502.012)	-	(17.502.012)
На 30 июня 2018 года (неаудировано)	12.136.529	(6.464.374)	(4.639)	1.820.479	353.432.190	360.920.185	-	360.920.185
На 1 января 2019 года (аудировано)	12.136.529	(6.464.374)	(15.157)	1.820.479	373.429.312	380.906.789	33.934.146	414.840.935
Изменения учётной политики в связи с применением МСФО (IFRS) 16 (Примечание 3)	-	-	-	-	(372.725)	(372.725)	(131.766)	(504.491)
На 1 января 2019 года (пересчитано)	12.136.529	(6.464.374)	(15.157)	1.820.479	373.056.587	380.534.064	33.802.380	414.336.444
Чистая прибыль за период (неаудировано)	-	-	-	-	36.443.282	35.443.282	1.377.634	36.820.916
Прочий совокупный убыток (неаудировано)	-	-	6.868	-	(602.981)	(596.113)	-	(596.113)
Итого совокупный доход (неаудировано)	-	-	6.868	-	34.840.301	34.847.169	1.377.634	36.224.803
Собственные выкупленные акции (Примечание 14)	-	(601.240)	-	-	-	(601.240)	-	(601.240)
Дивиденды (неаудировано) (Примечание 14)	-	-	-	-	(10.009.309)	(10.009.309)	-	(10.009.309)
На 30 июня 2019 года (неаудировано)	12.136.529	(7.065.614)	(8.289)	1.820.479	397.887.579	404.770.684	35.160.014	439.950.698

* Группа впервые применила МСФО (IFRS) 16, используя модифицированный ретроспективный метод. В соответствии с данным методом сравнительная информация не пересчитывается (Примечание 3).

Главный финансовый директор



Узбеков А.А.

Главный бухгалтер



Сулейманов Е.Э.

Прилагаемая учётная политика и пояснительная записка на страницах с 8 по 48 являются неотъемлемой частью промежуточной сокращённой консолидированной финансовой отчётности.

**ПРОМЕЖУТОЧНЫЙ СОКРАЩЁННЫЙ КОНСОЛИДИРОВАННЫЙ ОТЧЁТ
О ДВИЖЕНИИ ДЕНЕЖНЫХ СРЕДСТВ**

<i>В тыс. тенге</i>	Прим.	На 30 июня 2019 года (неаудировано)	На 30 июня 2018 года (неаудировано) ¹
Операционная деятельность			
Прибыль до налогообложения за отчетный период		43.825.550	26.768.077
Корректировки на:			
Износ основных средств и активов в форме права пользования (за шесть месяцев закончившиеся 30 июня 2018 года: износ основных средств)		31.313.644	17.717.821
Амортизацию нематериальных активов		8.971.210	1.454.069
Убытки от обесценения основных средств	6	1.844.104	-
Сторнирование налогов и связанных с ними штрафов и пени	29	(5.068.826)	-
Нереализованные убытки/(доходы) от курсовой разницы		673.109	(1.205.879)
Убытки от обесценения финансовых активов		2.365.146	4.369.617
Изменения в обязательствах по вознаграждениям работников		733.821	745.169
Списание стоимости товарно-материальных запасов до чистой стоимости реализации		(21.646)	54.518
Доля Группы в прибыли ассоциированных организаций	8	(5.958.539)	(2.301.030)
Начисление расходов по финансированию		16.236.441	2.470.369
Начисление доходов от финансирования		(3.149.234)	(2.088.151)
Доход от выбытия основных средств		(53.228)	(236.042)
Доход от переоценки ранее принадлежавшей доли в ассоциированной компании	4	(17.310.113)	-
Движение денежных средств от операционной деятельности до изменений в операционных активах и обязательствах		74.401.439	47.748.538
Изменение в торговой дебиторской задолженности		19.620.713	(6.689.197)
Изменение в товарно-материальных запасах		(1.411.051)	31.376
Изменение в прочих оборотных активах		5.994.802	(100.187)
Изменение в авансах выданных		(2.447.793)	(210.103)
Изменение в торговой кредиторской задолженности		(22.180.795)	2.607.707
Изменение в затратах на заключение договоров и затратах на выполнение договоров		(1.385.970)	87.090
Изменение в обязательствах по договорам		717.362	463.364
Изменение в прочих краткосрочных обязательствах		(16.922.037)	280.495
Приток денежных средств от операционной деятельности		56.386.670	44.219.083
Уплаченный подоходный налог		(8.161.924)	(4.534.605)
Проценты уплаченные		(9.002.750)	(1.609.720)
Проценты полученные		510.913	981.678
Чистые денежные потоки, полученные от операционной деятельности		39.732.909	39.056.436

Прилагаемая учётная политика и пояснительная записка на страницах с 8 по 48 являются неотъемлемой частью промежуточной сокращённой консолидированной финансовой отчётности.


**ПРОМЕЖУТОЧНЫЙ СОКРАЩЁННЫЙ КОНСОЛИДИРОВАННЫЙ ОТЧЁТ
О ДВИЖЕНИИ ДЕНЕЖНЫХ СРЕДСТВ (продолжение)**

<i>В тыс. тенге</i>	Прим.	На 30 июня 2019 года (неаудировано)	На 30 июня 2018 года (неаудировано)*
Инвестиционная деятельность			
Приобретение основных средств		(20.651.051)	(6.937.204)
Приобретение нематериальных активов		(2.565.084)	(161.073)
Поступления от реализации основных средств		222.022	263.692
Размещение депозитов		-	(12.196.800)
Возврат средств по депозитам		175.968	29.546.650
Приобретение дочерней компании, за вычетом денежных средств	4	(176.143.312)	-
Размещение денежных средств на счетах, ограниченных в использовании	12	(997.730)	-
Инвестиции в ассоциированные организации	8	(200.000)	(563.000)
Выдача долгосрочных займов работникам		(854.303)	(1.011.922)
Возврат займов от работников		206.766	213.975
Чистые денежные потоки, (использованные в) / полученные от инвестиционной деятельности		(200.806.724)	9.154.318
Финансовая деятельность			
Получение займов		192.843.139	-
Погашение займов		(34.431.675)	-
Дивиденды, выплаченные по простым и привилегированным акциям	14	(8.892.445)	(16.897.726)
Погашение обязательств по аренде		(6.862.979)	-
Погашение обязательств по финансовой аренде		-	(2.014.846)
Выкуп собственных акций	14	(653.435)	-
Чистые денежные потоки, полученные от / (использованные в) финансовой деятельности		142.002.605	(18.912.572)
Эффект от курсовой разницы на денежные средства и их эквиваленты		(666.241)	1.330.085
Ожидаемые кредитные убытки на денежные средства и их эквиваленты	13	5.860	(524.420)
Чистое изменение денежных средств и их эквивалентов		(19.731.591)	30.103.847
Денежные средства и их эквиваленты, на 1 января		45.350.092	15.985.943
Денежные средства и их эквиваленты, на 30 июня	13	25.618.501	46.089.790

* Группа впервые применила МСФО (IFRS) 16, используя модифицированный ретроспективный метод. В соответствии с данным методом сравнительная информация не пересчитывается (Примечание 3).

Раскрытие значительных неденежных операций представлено в Примечании 25.

Главный финансовый директор



Узбеков А.А.

Главный бухгалтер

Сулейматов Е.Э.

Прилагаемая учётная политика и пояснительная записка на страницах с 8 по 48 являются неотъемлемой частью промежуточной сокращённой консолидированной финансовой отчётности.

**ПРИМЕЧАНИЯ К ПРОМЕЖУТОЧНОЙ СОКРАЩЁННОЙ КОНСОЛИДИРОВАННОЙ
ФИНАНСОВОЙ ОТЧЁТНОСТИ****За шестимесячный период, закончившийся 30 июня 2019 года****1. ОБЩАЯ ИНФОРМАЦИЯ**

АО «Казакхтелеком» (далее – «Компания» или «Казакхтелеком») было учреждено в июне 1994 года в соответствии с законодательством Республики Казахстан.

Местом регистрации, нахождения и осуществления деятельности Компании является Республика Казахстан. Юридический адрес Компании: 010000, г. Нур-Султан, ул. Сауран, 12, Республика Казахстан.

Правительство Республики Казахстан осуществляет контроль Компании через АО «Фонд национального благосостояния «Самрук-Казына» (далее – «Самрук-Казына» или «Материнская компания»), в собственности которого находится контрольный пакет акций Компании в размере 51%. Ниже приводится перечень акционеров Компании на 30 июня 2019 года:

	На 30 июня 2019 года (неаудировано)	На 31 декабря 2018 года (аудировано)
Самрук-Казына	51,0%	51,0%
SKYLINE INVESTMENT COMPANY S.A.	24,5%	24,5%
АДР (The Bank of New York – депозитарий)	9,2%	9,2%
ТОО «Алатау Капитал Инвест»	3,7%	3,7%
АО «Единый накопительный пенсионный фонд»	3,4%	3,4%
Deran Investment B.V.	–	2,0%
Прочие	8,2%	6,2%
	100%	100%

Компания включена в реестр естественных монополий в части услуг по передаче трафика, оказываемых телекоммуникационным операторам, подключению к телефонной сети общего пользования (далее – «ТСОП»), оказываемых независимым телекоммуникационным операторам, а также по передаче выделенных телефонных каналов в аренду телекоммуникационным операторам для подключения к ТСОП.

Компания и её дочерние организации, перечисленные в *Примечании 2* (далее совместно – «Группа»), занимают существенную долю рынка фиксированной и мобильной связи, включая услуги местной, междугородней и международной связи, в том числе со странами ближнего и дальнего зарубежья; а также оказывают услуги по передаче в аренду каналов связи, передаче данных, а также услуги ИТ и платного телевидения.

Настоящая промежуточная сокращённая консолидированная финансовая отчётность Группы была одобрена к выпуску 19 августа 2019 года Главным финансовым директором и Главным бухгалтером от имени Руководства Компании.

2. ОСНОВА ПОДГОТОВКИ ФИНАНСОВОЙ ОТЧЁТНОСТИ

Промежуточная сокращённая консолидированная финансовая отчётность Группы за шестимесячный период, закончившийся 30 июня 2019 года, была подготовлена в соответствии с МСФО (IAS) 34 «Промежуточная финансовая отчётность».

Промежуточная сокращённая консолидированная финансовая отчетность не содержит всех сведений и данных, подлежащих раскрытию в годовой финансовой отчетности, и должна рассматриваться в совокупности с годовой финансовой отчетностью Группы по состоянию на 31 декабря 2018 года. Промежуточная сокращённая консолидированная финансовая отчётность представлена в казахстанских тенге, и все суммы округлены до целых тысяч, кроме случаев, где указано иное.

Реклассификация сравнительных данных

Промежуточная сокращённая консолидированная финансовая отчетность содержит сравнительную информацию за предыдущий период. Гудвил был представлен отдельной строчкой в консолидированном отчете о финансовом положении на 31 декабря 2018 года, чтобы соответствовать структуре представления в промежуточном сокращённом консолидированном отчете о финансовом положении на 30 июня 2019 года.

**ПРИМЕЧАНИЕ К ПРОМЕЖУТОЧНОЙ СОКРАЩЁННОЙ КОНСОЛИДИРОВАННОЙ
ФИНАНСОВОЙ ОТЧЁТНОСТИ (продолжение)****2. ОСНОВА ПОДГОТОВКИ ФИНАНСОВОЙ ОТЧЁТНОСТИ (продолжение)****Пересчёт иностранной валюты**

Операции в иностранных валютах первоначально учитываются компаниями Группы в их функциональной валюте по спот-курсу, действующему на дату, когда операция удовлетворяет критериям признания. Монетарные активы и обязательства, выраженные в иностранной валюте, пересчитываются по официальному курсу, действующему на отчётную дату, установленному Казахстанской Фондовой Биржей (далее по тексту – «КФБ») и опубликованному Национальным Банком Республики Казахстан (далее по тексту – «НБРК»). Все разницы отражаются в промежуточном сокращённом отчёте о консолидированном совокупном доходе.

Немонетарные статьи, которые оцениваются на основе исторической стоимости в иностранной валюте, пересчитываются по курсам, действовавшим на дату совершения первоначальных сделок. Немонетарные статьи, которые оцениваются по справедливой стоимости в иностранной валюте, пересчитываются по курсам, действовавшим на дату определения справедливой стоимости.

В следующей таблице представлены курсы иностранных валют по отношению к тенге:

	30 июня 2019 года	31 декабря 2018 года
Доллары США	380,53	384,20
Евро	433,08	439,37
Российские рубли	6,04	5,52

В настоящую сокращённую промежуточную консолидированную финансовую отчётность были включены следующие дочерние организации:

	Страна регистрации	Доля участия	
		30 июня 2019 года (неаудировано)	31 декабря 2018 года (аудировано)
Хан Тенгри Холдинг Б.В.	Нидерланды	100,00%	–
ООО «КТ-АЙИКС»	Россия	100,00%	100,00%
ТОО «КТ Cloud Lab»	Казахстан	100,00%	100,00%
ТОО «Востоктелеком»	Казахстан	100,00%	100,00%
ТОО «Info-Net Wireless»	Казахстан	100,00%	100,00%
ТОО «Нурсат+»	Казахстан	100,00%	100,00%
АО «Кселл»	Казахстан	75,00%	75,00%
АО «Нурсат»	Казахстан	–	100,00%

28 июня 2019 года, Группа получила контроль над «Хан Тенгри Холдинг Б.В.», которая ранее была ассоциированной компанией Группы, как описано в *Примечании 4*.

На основании решения Совета директоров АО «Казахтелеком» «О добровольной ликвидации дочерней организации АО «Нурсат» (от 31 марта 2017 года) 6 февраля 2019 года был утвержден итоговый ликвидационный баланс АО «Нурсат» по состоянию на 31 декабря 2018 года. 22 февраля 2019 года получено свидетельство Национального банка об аннулировании выпуска объявленных акций АО «Нурсат».

3. ОСНОВНЫЕ ПОЛОЖЕНИЯ УЧЁТНОЙ ПОЛИТИКИ**Новые стандарты, разъяснения и поправки к действующим стандартам и разъяснениям**

Учетная политика, принятая при подготовке промежуточной сокращённой консолидированной финансовой отчетности, соответствует учетной политике, принятой при подготовке годовой консолидированной финансовой отчетности Группы за год, закончившийся 31 декабря 2018 года, за исключением принятия новых стандартов, действующих с 1 января 2019 года. Группа не применяла досрочно какие-либо другие стандарты, интерпретации или поправки, которые были выпущены, но еще не вступили в силу.

Группа впервые применяет МСФО 16 «Аренда». В соответствии с требованиями МСБУ 34, информация о характере и влиянии этих изменений раскрыта ниже.

**ПРИМЕЧАНИЕ К ПРОМЕЖУТОЧНОЙ СОКРАЩЁННОЙ КОНСОЛИДИРОВАННОЙ
ФИНАНСОВОЙ ОТЧЁТНОСТИ (продолжение)****3. ОСНОВНЫЕ ПОЛОЖЕНИЯ УЧЁТНОЙ ПОЛИТИКИ (продолжение)****Новые стандарты, разъяснения и поправки к действующим стандартам и разъяснениям (продолжение)**

Некоторые поправки и интерпретации применяются впервые в 2019 году, но не оказывают влияния на промежуточную сокращённую консолидированную финансовую отчётность Группы.

МСФО (IFRS) 16 «Аренда»

МСФО (IFRS) 16 заменяет МСФО (IAS) 17 «Аренда», Разъяснение КРМФО (IFRIC) 4 «*Определение того, содержит ли договор аренды*», Разъяснение ПКР (SIC) 15 «*Операционная аренда-стимулы*» и Разъяснение ПКР (SIC) 27 «*Оценка существования сделок, связанных с юридической формой аренды*». Стандарт устанавливает принципы признания, оценки, представления и раскрытия информации об аренде и требует от арендаторов учитывать все виды аренды в рамках единой балансовой модели.

Бухгалтерский учет арендодателей в соответствии с МСФО (IFRS) 16 существенно не изменился в соответствии с МСБУ (IAS) 17. Арендодатели будут продолжать классифицировать аренду в качестве операционной или финансовой аренды с использованием аналогичных принципов, изложенных в МСБУ (IAS) 17. Таким образом, МСФО (IFRS) 16 не оказал влияния на аренду, в которой Группа является арендодателем.

Группа приняла МСФО (IFRS) 16, с использованием модифицированного ретроспективного метода принятия с датой первоначального применения 1 января 2019 года. В соответствии с этим методом стандарт применяется ретроспективно с совокупным эффектом первоначального применения стандарта, признанного на дату первоначального применения. Группа решила использовать практическую целесообразность перехода, позволяющую применять стандарт только к договорам, которые ранее были определены как договоры аренды с применением МСБУ (IAS) 17 и МСФО (IFRS) 4 на дату первоначального применения. Группа также решила использовать исключения из признания для договоров аренды, которые на дату начала имеют срок аренды 12 месяцев или менее и не содержат опциона на покупку («краткосрочная аренда»).

*В тыс. тенге***Корректировки****Внеоборотные активы**

Активы в форме права пользования	71.929.617
Основные средства	(42.229.062)
	29.700.555

Оборотные активы

Авансовые платежи	(10.202)
	(10.202)

Итого активы**29.690.353****Долгосрочные обязательства**

Обязательства по аренде	27.303.654
Отложенные налоговые обязательства	(154.337)
	27.149.317

Краткосрочные обязательства

Краткосрочные обязательства по аренде	3.168.590
Прочая кредиторская задолженность	(123.063)
	3.045.527

Итого обязательства**30.194.844****Итого корректировок по капиталу**

Нераспределенная прибыль	(372.725)
Неконтролирующая доля участия	(131.766)
	(504.491)

**ПРИМЕЧАНИЕ К ПРОМЕЖУТОЧНОЙ СОКРАЩЁННОЙ КОНСОЛИДИРОВАННОЙ
ФИНАНСОВОЙ ОТЧЁТНОСТИ (продолжение)**

3. ОСНОВНЫЕ ПОЛОЖЕНИЯ УЧЁТНОЙ ПОЛИТИКИ (продолжение)**Новые стандарты, разъяснения и поправки к действующим стандартам и разъяснениям (продолжение)***МСФО (IFRS) 16 «Аренда» (продолжение)**(а) Характер влияния применения МСФО (IFRS) 16*

У Группы имеются договоры аренды различной техники, транспортных средств и прочего оборудования. До применения МСФО (IFRS) 16 Группа классифицировала каждый договор аренды (по которому она являлась арендатором) на дату начала арендных отношений как финансовую аренду или как операционную аренду. Договор аренды классифицировался как финансовая аренда, если Группе передавались практически все риски и выгоды, связанные с владением арендованным активом; в противном случае договор аренды классифицировался как операционная аренда. Финансовая аренда капитализировалась на дату начала срока аренды по справедливой стоимости арендованного имущества или, если эта сумма меньше, по приведенной стоимости минимальных арендных платежей, которые определялись на дату начала арендных отношений. Арендные платежи распределялись между процентами (которые признавались как затраты по финансированию) и уменьшением обязательства по аренде. В случае операционной аренды стоимость арендованного имущества не капитализировалась, а арендные платежи признавались в качестве расходов по аренде в составе прибыли или убытка линейным методом на протяжении срока аренды. Все авансовые арендные платежи и начисленные арендные платежи признавались в составе «Авансовых платежей» и «Прочей кредиторской задолженности» соответственно.

В результате применения МСФО (IFRS) 16 Группа начала использовать единый подход к признанию и оценке всех договоров аренды, кроме краткосрочной аренды и аренды активов с низкой стоимостью. Группа применила особые переходные требования и упрощения практического характера, предусмотренные стандартом.

Аренда, ранее классифицированная как финансовая аренда

Группа признала активы в форме права пользования и обязательства по аренде для аренды, ранее классифицированной как операционная аренда, кроме краткосрочной аренды и аренды активов с низкой стоимостью. Активы в форме права пользования по большинству договоров аренды оценивались по балансовой стоимости, как если бы стандарт применялся всегда, но дисконтированной с использованием ставки привлечения дополнительных заемных средств на дату первоначального применения.

В некоторых договорах аренды активы в форме права пользования признавались по величине, равной обязательствам по аренде, с корректировкой на величину заранее осуществленных или начисленных арендных платежей в связи с такой арендой, которая была признана ранее. Обязательства по аренде были признаны по приведенной стоимости оставшихся арендных платежей, дисконтированной с использованием ставки привлечения дополнительных заемных средств на дату первоначального применения.

Группа также применила доступные упрощения практического характера, в результате чего она:

- использовала одну ставку дисконтирования в отношении портфеля договоров аренды с обоснованно аналогичными характеристиками;
- применила освобождение от признания в отношении краткосрочной аренды к договорам аренды, срок аренды в которых истекает в течение 12 месяцев с даты первоначального применения;
- исключила первоначальные прямые затраты из оценки актива в форме права пользования на дату первоначального применения;
- использовала суждения задним числом при определении срока аренды, если договор содержал опцион на продление или прекращение аренды.

**ПРИМЕЧАНИЕ К ПРОМЕЖУТОЧНОЙ СОКРАЩЁННОЙ КОНСОЛИДИРОВАННОЙ
ФИНАНСОВОЙ ОТЧЁТНОСТИ (продолжение)****3. ОСНОВНЫЕ ПОЛОЖЕНИЯ УЧЁТНОЙ ПОЛИТИКИ (продолжение)****Новые стандарты, разъяснения и поправки к действующим стандартам и разъяснениям (продолжение)***МСФО (IFRS) 16 «Аренда» (продолжение)**(а) Характер влияния применения МСФО (IFRS) 16 (продолжение)*Аренда, ранее классифицированная как операционная аренда (продолжение)

Исходя из вышеуказанного, по состоянию на 1 января 2019 года:

- в отчете о финансовом положении были признаны и представлены отдельно «Активы в форме права пользования» в размере 71.929.617 тыс. тенге. Данная сумма включает величину активов по аренде, признанных ранее в составе финансовой аренды в размере 42.229.062 тыс. тенге, которые были реклассифицированы из состава «Основных средств»;
- были признаны дополнительные обязательства по аренде в размере 30.472.244 тыс. тенге (включенные в состав «Обязательств по аренде»);
- признание авансовых платежей в размере 10.202 тыс. тенге и прочей кредиторской задолженности в размере 123.063 тыс. тенге, связанных с ранее признанной операционной арендой, было прекращено;
- сумма отложенных налоговых обязательств была уменьшена на 154.337 тыс. тенге в связи с влиянием изменений в активах и обязательствах на отложенные налоги;
- чистое влияние данных корректировок было отражено в составе «Нераспределенной прибыли» (372.725 тыс. тенге) и «Неконтролирующих долей участия» (131.766 тыс. тенге).

Обязательства по аренде по состоянию на 1 января 2019 года могут быть сверены с обязательствами по операционной аренде по состоянию на 31 декабря 2018 года следующим образом:

В тыс. тенге

Договорные обязательства по операционной аренде на 31 декабря 2018 года	7.928.218
Средневзвешенная ставка привлечения дополнительных заемных средств на 1 января 2019 года	11,91%
Дисконтированные договорные обязательства по операционной аренде на 1 января 2019 года	7.511.495
Минус	
Договорные обязательства, связанные с краткосрочной арендой	(1.419.969)
Плюс	
Договорные обязательства, связанные с арендой, ранее классифицированной как финансовая аренда	22.729.325
Платежи в периодах, предусмотренных опционом на продление, не признанные на 31 декабря 2018 года	24.380.718
Обязательства по аренде на 1 января 2019 года	53.201.569

**ПРИМЕЧАНИЕ К ПРОМЕЖУТОЧНОЙ СОКРАЩЁННОЙ КОНСОЛИДИРОВАННОЙ
ФИНАНСОВОЙ ОТЧЁТНОСТИ (продолжение)****3. ОСНОВНЫЕ ПОЛОЖЕНИЯ УЧЁТНОЙ ПОЛИТИКИ (продолжение)****Новые стандарты, разъяснения и поправки к действующим стандартам и разъяснениям (продолжение)***МСФО (IFRS) 16 «Аренда» (продолжение)**(б) Основные положения новой учетной политики*

Ниже представлены основные положения новой учетной политики Группы в результате принятия МСФО (IFRS) 16, которые использовались с даты первоначального применения:

Активы в форме права пользования

Группа признает активы в форме права пользования на дату начала аренды (т.е. дату, на которую базовый актив становится доступным для использования). Активы в форме права пользования оцениваются по первоначальной стоимости, за вычетом накопленной амортизации и накопленных убытков от обесценения, с корректировкой на переоценку обязательств по аренде. Первоначальная стоимость актива в форме права пользования включает величину признанных обязательств по аренде, понесенные первоначальные прямые затраты и арендные платежи, произведенные на дату начала аренды или до такой даты за вычетом полученных стимулирующих платежей по аренде. Если у Группы отсутствует достаточная уверенность в том, что она получит право собственности на арендованный актив в конце срока аренды, признанный актив в форме права пользования амортизируется линейным методом на протяжении более короткого из следующих периодов: предполагаемый срок полезного использования актива или срок аренды. Активы в форме права пользования проверяются на предмет обесценения.

Обязательства по аренде

На дату начала аренды Группа признает обязательства по аренде, которые оцениваются по приведенной стоимости арендных платежей, которые будут осуществлены в течение срока аренды. Арендные платежи включают фиксированные платежи (в том числе по существу фиксированные платежи) за вычетом любых стимулирующих платежей по аренде к получению, переменные арендные платежи, которые зависят от индекса или ставки, и суммы, которые, как ожидается, будут уплачены по гарантиям ликвидационной стоимости. Арендные платежи также включают цену исполнения опциона на покупку, если имеется достаточная уверенность в том, что Группа исполнит этот опцион, и выплаты штрафов за прекращение аренды, если срок аренды отражает потенциальное исполнение Группой опциона на прекращение аренды. Переменные арендные платежи, которые не зависят от индекса или ставки, признаются в качестве расходов в том периоде, в котором наступает событие или условие, приводящее к осуществлению таких платежей.

Для расчета приведенной стоимости арендных платежей Группа использует ставку привлечения дополнительных заемных средств на дату начала аренды, если процентная ставка, заложенная в договоре аренды, не может быть легко определена. После даты начала аренды величина обязательств по аренде увеличивается для отражения начисления процентов и уменьшается для отражения осуществленных арендных платежей. Кроме того, производится переоценка балансовой стоимости обязательств по аренде в случае модификации, изменения срока аренды, изменения по существу фиксированных арендных платежей или изменения оценки опциона на покупку базового актива.

Краткосрочная аренда

Группа применяет освобождение от признания краткосрочной аренды в отношении краткосрочной аренды машин, квартир для сотрудников и оборудования. Арендные платежи по краткосрочной аренде признаются расходами на прямой основе в течение срока аренды.

Значительные суждения при определении срока аренды в договорах с опционом на продление

Группа определяет срок аренды как не подлежащий досрочному прекращению период аренды вместе с периодами, в отношении которых предусмотрен опцион на продление аренды, если имеется достаточная уверенность в том, что он будет исполнен, или периодами, в отношении которых предусмотрен опцион на прекращение аренды, если имеется достаточная уверенность в том, что он не будет исполнен.

**ПРИМЕЧАНИЕ К ПРОМЕЖУТОЧНОЙ СОКРАЩЁННОЙ КОНСОЛИДИРОВАННОЙ
ФИНАНСОВОЙ ОТЧЁТНОСТИ (продолжение)****3. ОСНОВНЫЕ ПОЛОЖЕНИЯ УЧЁТНОЙ ПОЛИТИКИ (продолжение)****Новые стандарты, разъяснения и поправки к действующим стандартам и разъяснениям (продолжение)***МСФО (IFRS) 16 «Аренда» (продолжение)**(б) Основные положения новой учетной политики (продолжение)***Значительные суждения при определении срока аренды в договорах с опционом на продление (продолжение)**

По некоторым договорам аренды у Группы имеется опцион на продление аренды активов на дополнительный срок от трех до пяти лет. Группа применяет суждение, чтобы определить наличие достаточной уверенности в том, что она исполнит данный опцион на продление. При этом она учитывает все уместные факторы, которые приводят к возникновению экономического стимула для исполнения опциона на продление аренды. После даты начала аренды Группа повторно оценивает срок аренды при возникновении значительного события либо изменения обстоятельств, которое подконтрольно Группе и влияет на ее способность исполнить (или не исполнить) опцион на продление аренды (например, изменение бизнес-стратегии).

Группа учла периоды, в отношении которых предусмотрен опцион на продление, при определении срока аренды по договорам аренды техники и оборудования ввиду значимости этих активов для операционной деятельности. Данные договоры аренды имеют короткий период, не подлежащий досрочному прекращению (от трех до пяти лет), и отсутствие возможности легко заменить эти активы окажет значительное негативное влияние на процесс производства. Опционы на продление, предусмотренные в договорах аренды транспортных средств, не учитывались при определении срока аренды, поскольку Группа, как правило, не арендует транспортные средства на срок более пяти лет, следовательно, не исполняет опционы на продление.

(в) Суммы, признанные в отчете о финансовом положении и о прибылях и убытках

Ниже представлена балансовая стоимость активов в форме права пользования и обязательств по аренде, имеющихся у Группы, и ее изменения в течение периода:

<i>В тыс. тенге</i>	Активы в форме права пользования			Обязательства по аренде
	Здания и сооружения	Оборудование	Итого	
По состоянию на 1 января 2019 года	29.700.555	42.229.062	71.929.617	53.201.569
Поступления	884.446	589.400	1.473.846	1.473.846
Поступление от объединения бизнеса <i>(Примечание 4)</i>	23.423.176	–	23.423.176	23.878.564
Начисленный износ	(2.215.836)	(1.944.865)	(4.160.701)	–
Процентные расходы <i>(Примечание 23)</i>	–	–	–	3.259.530
Платежи	–	–	–	(8.499.662)
По состоянию на 30 июня 2019 года	51.792.341	40.873.597	92.665.938	73.313.847

Группа признала расходы по краткосрочной аренде в размере 1.541.807 тыс. тенге за шесть месяцев, закончившихся 30 июня 2019 года.

Разъяснение КРМФО (IFRIC) 23 «Неопределенность в отношении правил исчисления налога на прибыль»

Разъяснение рассматривает порядок учета налогов на прибыль в условиях существования неопределенности в отношении налоговых трактовок, что влияет на применение МСФО (IAS) 12 «Налоги на прибыль». Разъяснение не применяется к налогам или сборам, которые не относятся к сфере применения МСФО (IAS) 12, а также не содержит особых требований, касающихся процентов и штрафов, связанных с неопределенными налоговыми трактовками. В частности, разъяснение рассматривает следующие вопросы:

- рассматривает ли организация неопределенные налоговые трактовки отдельно;
- допущения, которые организация делает в отношении проверки налоговых трактовок налоговыми органами;
- как организация определяет налогооблагаемую прибыль (налоговый убыток), налоговую базу, неиспользованные налоговые убытки, неиспользованные налоговые льготы и ставки налога;
- как организация рассматривает изменения фактов и обстоятельств.

**ПРИМЕЧАНИЕ К ПРОМЕЖУТОЧНОЙ СОКРАЩЁННОЙ КОНСОЛИДИРОВАННОЙ
ФИНАНСОВОЙ ОТЧЁТНОСТИ (продолжение)****3. ОСНОВНЫЕ ПОЛОЖЕНИЯ УЧЁТНОЙ ПОЛИТИКИ (продолжение)****Новые стандарты, разъяснения и поправки к действующим стандартам и разъяснениям (продолжение)***Разъяснение КРМФО (IFRIC) 23 «Неопределённость в отношении правил исчисления налога на прибыль» (продолжение)*

Организация должна решить, рассматривать ли каждую неопределённую налоговую трактовку по отдельности или вместе с одной или несколькими другими неопределёнными налоговыми трактовками. Необходимо использовать подход, который позволит с большей точностью предсказать результат разрешения неопределённости. Данное разъяснение не оказывает влияния на промежуточную сокращённую консолидированную финансовую отчетность Группы.

Поправки к МСФО (IFRS) 9 – «Условия о досрочном погашении с потенциальным отрицательным возмещением»

Согласно МСФО (IFRS) 9 долговой инструмент может оцениваться по амортизированной стоимости или по справедливой стоимости через прочий совокупный доход при условии, что предусмотренные договором денежные потоки являются «исключительно платежами в счет основной суммы долга и процентов на непогашенную часть основной суммы долга» (критерий SPPI) и инструмент удерживается в рамках соответствующей бизнес-модели, позволяющей такую классификацию. Поправки к МСФО (IFRS) 9 разъясняют, что финансовый актив удовлетворяет критерию SPPI независимо от того, какое событие или обстоятельство приводит к досрочному расторжению договора, а также независимо от того, какая сторона выплачивает или получает обоснованное возмещение за досрочное расторжение договора. Данные поправки не оказывают влияния на промежуточную сокращённую консолидированную финансовую отчетность Группы.

Поправки к МСФО (IAS) 19 – «Внесение изменений в программу, сокращение программы или погашение обязательств по программе»

Поправки к МСФО (IAS) 19 рассматривают порядок учета в случаях, когда внесение изменений в программу, сокращение программы или погашение обязательств по программе происходит в течение отчетного периода. Поправки разъясняют, что если внесение изменений в программу, сокращение программы или погашение обязательств по программе происходит в течение отчетного периода, организация должна определить стоимость услуг текущего периода применительно к оставшейся части периода после внесения изменений в программу, ее сокращения или полного погашения обязательств по программе, исходя из актуарных допущений, использованных для переоценки чистого обязательства (актива) программы с установленными выплатами, отражающих вознаграждения, предлагаемые по программе, и активы программы после данного события. Организация также должна определить чистую величину процентов применительно к оставшейся части периода после внесения изменений в программу, ее сокращения или полного погашения обязательств по программе, с использованием: чистого обязательства (актива) программы с установленными выплатами, отражающих вознаграждения, предлагаемые по программе, и активы программы после данного события; и ставки дисконтирования, использованной для переоценки этого чистого обязательства (актива) программы с установленными выплатами.

Данные поправки не оказывают влияния на промежуточную сокращённую консолидированную финансовую отчетность Группы, поскольку в течение отчетного периода не было внесено никаких изменений в программу, сокращение программы или погашение обязательств по программе.

Поправки к МСФО (IAS) 28 – «Долгосрочные вложения в ассоциированные организации и совместные предприятия»

Поправки разъясняют, что организация применяет МСФО (IFRS) 9 к долгосрочным вложениям в ассоциированную организацию или совместное предприятие, к которым не применяется метод долевого участия, но которые, в сущности, составляют часть чистой инвестиции в ассоциированную организацию или совместное предприятие (долгосрочные вложения). Данное разъяснение является важным, поскольку оно подразумевает, что к таким долгосрочным вложениям применяется модель ожидаемых кредитных убытков в МСФО (IFRS) 9.

**ПРИМЕЧАНИЕ К ПРОМЕЖУТОЧНОЙ СОКРАЩЁННОЙ КОНСОЛИДИРОВАННОЙ
ФИНАНСОВОЙ ОТЧЁТНОСТИ (продолжение)**

3. ОСНОВНЫЕ ПОЛОЖЕНИЯ УЧЁТНОЙ ПОЛИТИКИ (продолжение)**Новые стандарты, разъяснения и поправки к действующим стандартам и разъяснениям (продолжение)**

Поправки к МСФО (IAS) 28 – «Долгосрочные вложения в ассоциированные организации и совместные предприятия» (продолжение)

В поправках также разъясняется, что при применении МСФО (IFRS) 9 организация не принимает во внимание убытки, понесенные ассоциированной организацией или совместным предприятием, либо убытки от обесценения чистой инвестиции, признанные в качестве корректировок чистой инвестиции в ассоциированную организацию или совместное предприятие, возникающих вследствие применения МСФО (IAS) 28 «*Инвестиции в ассоциированные организации и совместные предприятия*».

Данные поправки не влияют на промежуточную сокращённую консолидированную финансовую отчетность, поскольку Группа не имеет долгосрочных вложений в ассоциированные организации и совместные предприятия.

Ежегодные усовершенствования МСФО, период 2015-2017 годов (выпущены в декабре 2017 года)

МСФО (IFRS) 3 «Объединения бизнесов»

В поправках разъясняется, что если организация получает контроль над бизнесом, который является совместной операцией, то она должна применять требования в отношении объединения бизнесов, осуществляемого поэтапно, включая переоценку ранее имевшихся долей участия в активах и обязательствах совместной операции по справедливой стоимости. При этом приобретатель должен переоценить всю имевшуюся ранее долю участия в совместных операциях.

Организация должна применять данные поправки в отношении объединений бизнесов, дата которых совпадает с или наступает после начала первого годового отчетного периода, начинающегося 1 января 2019 года или после, с возможностью досрочного применения. Эти поправки не применимы к Группе.

МСФО (IFRS) 11 «Совместное предпринимательство»

Сторона, которая является участником совместных операций, но не имеет совместного контроля, может получить совместный контроль над совместными операциями, деятельность в рамках которых представляет собой бизнес, как этот термин определен в МСФО (IFRS) 3. В поправках разъясняется, что в таких случаях ранее имевшиеся доли участия в данной совместной операции не переоцениваются.

Организация должна применять данные поправки в отношении сделок, в рамках которых она получает совместный контроль и дата которых совпадает с или наступает после начала первого годового отчетного периода, начинающегося 1 января 2019 года или после этой даты. Допускается досрочное применение. Данные поправки не применимы к Группе.

МСФО (IAS) 12 «Налоги на прибыль»

Поправки разъясняют, что налоговые последствия в отношении дивидендов в большей степени связаны с прошлыми операциями или событиями, которые генерировали распределяемую прибыль, чем с распределениями между собственниками. Следовательно, организация должна признавать налоговые последствия в отношении дивидендов в составе прибыли или убытка, прочего совокупного дохода или собственного капитала в зависимости от того, где организация первоначально признала такие прошлые операции или события.

Организация должна применять данные поправки в отношении годовых отчетных периодов, начинающихся 1 января 2019 года или после этой даты. Допускается досрочное применение. При первом применении данных поправок организация должна применять их к налоговым последствиям в отношении дивидендов, признанных на дату начала самого раннего сравнительного периода или после этой даты.

Поскольку текущая практика Группы соответствует этим поправкам, они не оказали влияния на промежуточную сокращённую консолидированную финансовую отчетность Группы.

**ПРИМЕЧАНИЕ К ПРОМЕЖУТОЧНОЙ СОКРАЩЁННОЙ КОНСОЛИДИРОВАННОЙ
ФИНАНСОВОЙ ОТЧЁТНОСТИ (продолжение)****3. ОСНОВНЫЕ ПОЛОЖЕНИЯ УЧЁТНОЙ ПОЛИТИКИ (продолжение)****Новые стандарты, разъяснения и поправки к действующим стандартам и разъяснениям (продолжение)***Ежегодные усовершенствования МСФО, период 2015-2017 годов (выпущены в декабре 2017 года) (продолжение)**МСФО (IAS) 23 «Затраты по заимствованиям»*

Поправки разъясняют, что организация должна учитывать займы, полученные специально для приобретения квалифицируемого актива, в составе займов на общие цели, когда завершены практически все работы, необходимые для подготовки этого актива к использованию по назначению или продаже.

Организация должна применять данные поправки в отношении затрат по заимствованиям, понесенных на дату начала годового отчетного периода, в котором организация впервые применяет данные поправки, или после этой даты. Организация должна применять данные поправки в отношении годовых отчетных периодов, начинающихся 1 января 2019 года или после этой даты. Допускается досрочное применение.

Поскольку текущая практика Группы соответствует этим поправкам, они не оказали влияния на промежуточную сокращенную консолидированную финансовую отчетность Группы.

4. ОБЪЕДИНЕНИЕ БИЗНЕСА**Приобретение «Хан Тенгри Холдинг Б.В.»**

29 февраля 2016 года Группа приобрела 51% акционерного капитала и 49,48% голосующих акций в компании «Хан Тенгри Холдинг Б.В.», оказывающей услуги мобильной телекоммуникационной связи в стандарте GSM и LTE в Республике Казахстан. «Хан Тенгри Холдинг Б.В.» – частная организация, не котирующаяся на бирже. «Хан Тенгри Холдинг Б.В.» являлась ассоциированной компанией Группы до 28 июня 2019 года (*Примечание 8*).

Согласно соглашению между Группой и Tele2, у Группы было безусловное право требовать от Tele2 продать ей 49% долей участия в «Хан Тенгри Холдинг Б.В.» в любое время через три года после даты завершения сделки 29 февраля 2016 года (опцион «колл»). У Tele2 имелось симметричное безусловное право требовать от Группы приобрести 49% долей участия в «Хан Тенгри Холдинг Б.В.» (опцион «пут»).

В связи с закрытием сделки по приобретению 75% акций АО «Кселл» в конце декабря 2018 года, 28 декабря 2018 года Группа получила уведомление об исполнении опциона «пут» от Tele2 А.В.

С 1 марта 2019 года «колл» опцион Группы, дающий право требовать от Tele2 продать свои 49% акций «Хан Тенгри Холдинг Б.В.» мог быть исполнен в любой момент. По состоянию на 1 марта 2019 года ни опцион «колл», ни опцион «пут» не предоставляли Группе права на управление значимой деятельностью «Хан Тенгри Холдинг Б.В.», поскольку Группа обязана передать акции «Хан Тенгри Холдинг Б.В.» в доверительное управление независимой компании в течение 12 месяцев после закрытия сделки по приобретению 49% у Tele2, выбор которой также подлежит утверждению Комитетом по регулированию естественных монополий, защите конкуренции и прав потребителей Министерства национальной экономики Республики Казахстан. По состоянию на 1 марта 2019 года Группа не имела контроль над «Хан Тенгри Холдинг Б.В.».

23 мая 2019 года Группа заключила соглашение с Tele2 на покупку оставшихся 49% акционерного капитала «Хан Тенгри Холдинг Б.В.» и 50,52% голосующих акций по всем находящимся в обращении акциям и завершила процесс приобретения 28 июня 2019 года. Переданное вознаграждение за оставшиеся 49% доли, приобретенные Группой, составило 181.534.893 тыс. тенге, включая уплаченные денежные средства в размере 101.118.483 тыс. тенге и займ, предоставленный ТОО «Мобайл Телеком-Сервис», в размере 80.416.410 тыс. тенге для целей выплаты вознаграждения продавцу, Tele2.

В июне 2019 года Группа получила одобрение условий соглашения о доверительном управлении от Комитетом по регулированию естественных монополий, защите конкуренции и прав потребителей Министерства национальной экономики Республики Казахстан, которые указывают на то, что Группа контролирует «Хан-Тенгри Холдинг Б.В.».

25 февраля 2016 года Группа предоставила гарантию по обязательствам ассоциированной организации, «Хан Тенгри Холдинг Б.В.», по кредитной линии в АО «Банк Развития Казахстана» с кредитным лимитом до 10.008.780 тыс. тенге на срок до 19 декабря 2024 года. Выданная гарантия в размере 937.145 тыс. тенге, была включена в стоимость сделки по объединению бизнеса в связи с приобретением оставшихся акций в ассоциированной компании «Хан Тенгри Холдинг Б.В.».

**ПРИМЕЧАНИЕ К ПРОМЕЖУТОЧНОЙ СОКРАЩЁННОЙ КОНСОЛИДИРОВАННОЙ
ФИНАНСОВОЙ ОТЧЁТНОСТИ (продолжение)****4. ОБЪЕДИНЕНИЕ БИЗНЕСА (продолжение)****Приобретение «Хан Тенгри Холдинг Б.В.» (продолжение)**

Доля участия Группы в «Хан Тенгри Холдинг Б.В.» отражалась в промежуточной сокращённой консолидированной финансовой отчётности с использованием метода долевого участия до даты получения контроля.

Предварительная справедливая стоимость идентифицируемых активов, обязательств и условных обязательств компании «Хан Тенгри Холдинг Б.В.» на дату приобретения представлены следующим образом:

<i>В тыс. тенге</i>	Предварительная справедливая стоимость, признанная при приобретении
Активы	
Основные средства	99.771.598
Активы в форме права пользования	26.457.939
Нематериальные активы	112.272.032
Авансы, уплаченные за внеоборотные активы	2.061.017
Денежные средства и их эквиваленты	5.391.581
Отложенные налоговые активы	14.945.272
Прочие внеоборотные финансовые активы	77.640
Торговая дебиторская задолженность	14.921.849
Товарно-материальные запасы	909.245
Авансовые платежи	2.439.609
Предоплата по корпоративному подоходному налогу	614.125
Прочие оборотные нефинансовые активы	2.023.828
Прочие оборотные финансовые активы	887.739
Итого активы	282.773.474
Обязательства	
Торговая кредиторская задолженность	(25.613.422)
Займы	(10.256.641)
Обязательства по аренде	(26.913.327)
Обязательства по договору	(8.094.854)
Отложенные налоговые обязательства	(24.003.371)
Обязательства по ликвидации активов	(4.826.230)
Прочие краткосрочные финансовые обязательства	(2.460.538)
Прочие краткосрочные нефинансовые обязательства	(1.193.897)
Итого обязательства	(103.362.280)
Чистые идентифицируемые активы по справедливой стоимости	179.411.194
Вознаграждение, переданное за 49%-ную долю участия, приобретенную 28 июня 2019 года*	181.534.893
Справедливая стоимость начальной 51%-ной доли участия на дату приобретения	99.211.623
	280.746.516
Справедливая стоимость приобретенных идентифицируемых активов на дату приобретения	179.411.194
Гарантия, выданная ТОО «Мобайл Телеком-Сервис»	937.145
Гудвил	100.398.177
Анализ денежных потоков при приобретении	
Чистая сумма денежных средств, приобретённых в дочерней организации	5.391.581
Переданное вознаграждение*	(181.534.893)
Чистый отток денежных средств	(176.143.312)

* Переданное вознаграждение за 49% доли участия, приобретенные Группой, составило 181.534.893 тыс. тенге, включая уплаченные денежные средства в размере 101.118.483 тыс. тенге и займ, предоставленный ТОО «Мобайл Телеком-Сервис» в размере 80.416.410 тыс. тенге.

**ПРИМЕЧАНИЕ К ПРОМЕЖУТОЧНОЙ СОКРАЩЁННОЙ КОНСОЛИДИРОВАННОЙ
ФИНАНСОВОЙ ОТЧЁТНОСТИ (продолжение)**

4. ОБЪЕДИНЕНИЕ БИЗНЕСА (продолжение)**Приобретение «Хан Тенгри Холдинг Б.В.» (продолжение)**

Чистые активы, признанные в промежуточной сокращённой консолидированной финансовой отчетности на 30 июня 2019 года, основываются на предварительной оценке их справедливой стоимости, в то время как Группа производит независимую оценку активов, находящихся в собственности компании «Хан Тенгри Холдинг Б.В.». Данная оценка не была завершена к моменту выпуска промежуточной сокращённой консолидированной финансовой отчетности на 30 июня 2019 года.

На дату получения контроля, справедливая стоимость торговой дебиторской задолженности составляет 14.921.849 тыс. тенге. Балансовая стоимость дебиторской задолженности составляет 14.921.849 тыс. тенге.

Затраты по сделке в сумме 1.167.150 тыс. тенге были включены в состав административных расходов.

Отложенное налоговое обязательство обусловлено, главным образом, налоговым эффектом от ускоренной амортизации основных средств и нематериальных активов для целей налогообложения.

Сумма гудвила, равная 100.398.177 тыс. тенге, включает стоимость ожидаемого синергетического эффекта от приобретения. Вся сумма гудвила отнесена на сегмент мобильной телекоммуникационной связи. Ожидается, что признанный гудвил не будет подлежать вычету для целей налогообложения ни в полном объеме, ни частично.

В течение шести месяцев, закончившихся 30 июня 2019 года, Группа признала доход от переоценки начальной доли участия в ассоциированной организации, учитываемой методом долевого участия, в сумме 17.310.113 тыс. тенге, в результате переоценки существующей доли участия, которая была определена по методу долевого участия и составила 81.901.510 тыс. тенге до ее справедливой стоимости на дату получения контроля, которая составила 99.211.623 тыс. тенге.

Если бы объединение организаций произошло в начале года, выручка Группы составила бы 220.684.627 тыс. тенге, а прибыль до налогообложения 52.635.934 тыс. тенге.

5. ИНФОРМАЦИЯ ПО СЕГМЕНТАМ

В целях управления Группа представляет бизнес-подразделения, исходя из организационной структуры Группы, и состоит из следующих отчётных операционных сегментов:

- Оказание услуг местной, междугородней и международной фиксированной связи бизнес-подразделениями АО «Казахтелеком», ТОО «Востоктелеком» и ТОО «KT Cloud Lab».
- Оказание услуг мобильной телекоммуникационной связи в стандарте GSM и LTE бизнес-подразделениями дочерних организации «Хан Тенгри Холдинг Б.В» и АО «Кселл».

Группа завершила приобретение оставшихся 49% акций «Хан Тенгри Холдинг Б.В» и получила 100% контроль над предприятием в конце июня 2019 года.

Для целей представления отчётных сегментов, указанных выше, объединение операционных сегментов не производилось.

Руководство осуществляет мониторинг операционных результатов деятельности каждого из подразделений отдельно для целей принятия решений о распределении ресурсов и оценки результатов их деятельности. Результаты деятельности сегментов оцениваются на основе операционной прибыли или убытков, их оценка производится в соответствии с оценкой операционной прибыли или убытков в промежуточной сокращённой консолидированной финансовой отчетности.

В таблицах ниже отражена информация о доходах и расходах по отраслевым сегментам Группы за трех и шестимесячные периоды, закончившиеся 30 июня 2019 и 2018 годов.

**ПРИМЕЧАНИЕ К ПРОМЕЖУТОЧНОЙ СОКРАЩЁННОЙ КОНСОЛИДИРОВАННОЙ
ФИНАНСОВОЙ ОТЧЁТНОСТИ (продолжение)****5. ИНФОРМАЦИЯ ПО СЕГМЕНТАМ (продолжение)**

За трехмесячный период, закончившийся 30 июня 2019 года (неаудировано):

<i>В тыс. тенге</i>	Фиксированная телекоммуникационная связь	Мобильная телекоммуникационная связь в стандарте GSM и LTE	Прочие	Элиминации и корректировки	Группа
Выручка по договорам с покупателями					
Реализация внешним покупателям	53.862.458	37.476.914	133.796	–	91.473.168
Реализация между сегментами	2.450.351	392.367	79.314	(2.922.032)	–
Итого выручка по договорам с покупателями	56.312.809	37.869.281	213.110	(2.922.032)	91.473.168
Финансовые результаты					
Амортизация и износ	(9.092.371)	(10.414.644)	(20.607)	–	(19.527.622)
Расходы по финансированию	(5.711.794)	(2.804.976)	–	–	(8.516.770)
Доходы от финансирования	1.441.493	120.350	172	–	1.562.015
Доля Группы в прибыли ассоциированных организаций	–	2.702.691	76.296	–	2.778.987
Обесценение фиксированных активов	–	1.844.104	–	–	1.844.104
Убытки от обесценения финансовых активов	(1.071.551)	(430.721)	(152)	–	(1.502.424)
Прибыль сегмента	5.795.200	8.990.620	22.295	16.975.009	31.783.124

За трехмесячный период, закончившийся 30 июня 2018 года (неаудировано):

<i>В тыс. тенге</i>	Фиксированная телекоммуникационная связь	Мобильная телекоммуникационная связь в стандарте GSM и LTE	Прочие	Элиминации и корректировки	Группа
Выручка по договорам с покупателями					
Реализация внешним покупателям	51.765.901	–	134.340	–	51.900.241
Реализация между сегментами	–	–	51.660	(51.660)	–
Итого выручка по договорам с покупателями	51.765.901	–	186.000	(51.660)	51.900.241
Финансовые результаты					
Амортизация и износ	(9.622.503)	–	(28.041)	–	(9.650.544)
Расходы по финансированию	(1.373.555)	–	–	–	(1.373.555)
Доходы от финансирования	1.294.503	–	745	–	1.295.248
Доля Группы в прибыли ассоциированных организаций	–	1.425.966	56.001	–	1.481.967
Убытки от обесценения финансовых активов	(3.302.392)	–	–	–	(3.302.392)
Прибыль/(убыток) сегмента	14.197.358	1.425.966	7.628	(891.268)	14.739.684

**ПРИМЕЧАНИЕ К ПРОМЕЖУТОЧНОЙ СОКРАЩЁННОЙ КОНСОЛИДИРОВАННОЙ
ФИНАНСОВОЙ ОТЧЁТНОСТИ (продолжение)****5. ИНФОРМАЦИЯ ПО СЕГМЕНТАМ (продолжение)**

За шестимесячный период, закончившийся 30 июня 2019 года (неаудировано):

<i>В тыс. тенге</i>	Фиксированная телекоммуникационная связь	Мобильная телекоммуникационная связь в стандарте GSM и LTE	Прочие	Элиминации и корректировки	Группа
Выручка по договорам с покупателями					
Реализация внешним покупателям	107.369.744	72.388.283	241.105	–	179.999.132
Реализация между сегментами	4.636.907	660.923	135.531	(5.433.361)	–
Итого выручка по договорам с покупателями	112.006.651	73.049.206	376.636	(5.433.361)	179.999.132
Финансовые результаты					
Амортизация и износ	(18.188.633)	(22.055.077)	(41.144)	–	(40.284.854)
Расходы по финансированию	(10.362.484)	(5.873.957)	–	–	(16.236.441)
Доходы от финансирования	1.923.776	1.225.025	433	–	3.149.234
Доля Группы в прибыли ассоциированных организаций	–	5.830.925	127.614	–	5.958.539
Обесценение фиксированных активов	–	1.844.104	–	–	1.844.104
Убытки от обесценения финансовых активов	(1.484.769)	(880.502)	125	–	(2.365.146)
Прибыль/(убыток) сегмента	14.575.719	(2.321.802)	2.626	31.569.007	43.825.550

За шестимесячный период, закончившийся 30 июня 2018 года (неаудировано):

<i>В тыс. тенге</i>	Фиксированная телекоммуникационная связь	Мобильная телекоммуникационная связь в стандарте GSM и LTE	Прочие	Элиминации и корректировки	Группа
Выручка по договорам с покупателями					
Реализация внешним покупателям	103.390.129	–	233.165	–	103.623.294
Реализация между сегментами	–	–	106.858	(106.858)	–
Итого выручка по договорам с покупателями	103.390.129	–	340.023	(106.858)	103.623.294
Финансовые результаты					
Амортизация и износ	(19.115.055)	–	(56.835)	–	(19.171.890)
Расходы по финансированию	(2.470.369)	–	–	–	(2.470.369)
Доходы от финансирования	2.086.916	–	1.235	–	2.088.151
Доля Группы в прибыли ассоциированных организаций	–	2.207.010	94.020	–	2.301.030
Убытки от обесценения финансовых активов	(4.369.617)	–	–	–	(4.369.617)
Прибыль/(убыток) сегмента	25.466.231	2.207.010	(13.896)	(891.268)	26.768.077

**ПРИМЕЧАНИЕ К ПРОМЕЖУТОЧНОЙ СОКРАЩЁННОЙ КОНСОЛИДИРОВАННОЙ
ФИНАНСОВОЙ ОТЧЁТНОСТИ (продолжение)****5. ИНФОРМАЦИЯ ПО СЕГМЕНТАМ (продолжение)**

В таблицах ниже представлены активы и обязательства операционных сегментов Группы по состоянию на 30 июня 2019 года и 31 декабря 2018 года:

<i>В тыс. тенге</i>	Фиксированная телекоммуникационная связь	Мобильная телекоммуникационная связь в стандарте GSM и LTE	Прочие	Элиминации и корректировки	Группа
Операционные активы					
На 30 июня 2019 года (неаудировано)	790.237.624	717.018.015	2.599.195	(462.469.540)	1.047.385.294
На 31 декабря 2018 года	551.021.413	407.842.367	2.218.590	(167.687.639)	793.394.731
Операционные обязательства					
На 30 июня 2019 года (неаудировано)	403.546.737	327.594.238	313.494	(124.019.873)	607.434.596
На 31 декабря 2018 года	247.072.042	132.647.334	260.773	(1.426.353)	378.553.796

6. ОСНОВНЫЕ СРЕДСТВА

В течение шестимесячного периода, закончившегося 30 июня 2019 года, Группа приобрела основные средства с общей первоначальной стоимостью 8.619.918 тыс. тенге (неаудировано) (в течение шестимесячного периода, закончившегося 30 июня 2018 года: 2.893.133 тыс. тенге (неаудировано)). Чистая балансовая стоимость выбытий за шестимесячный период, закончившийся 30 июня 2019 года, составила 164.008 тыс. тенге (неаудировано) (в течение шестимесячного периода, закончившегося 30 июня 2018 года: 218.522 тыс. тенге (неаудировано)).

Незавершенное строительство представляет собой, в основном, строительство сети и телекоммуникационное оборудование, подлежащее установке.

В течение шестимесячного периода, закончившегося 30 июня 2019 года, Группа признала расходы по износу в сумме 27.152.943 тыс. тенге (неаудировано) (в течение шестимесячного периода, закончившегося 30 июня 2018 года: 17.732.784 тыс. тенге (неаудировано)).

В течение шестимесячного периода, закончившегося 30 июня 2019 года, Группа признала убыток от обесценения в сумме 1.844.104 тыс. тенге, представляющий собой списание определенных основных средств до возмещаемой суммы в результате технологического устаревания и повреждения. Убыток был признан в промежуточном сокращенном консолидированном отчете о совокупном доходе как операционные расходы. По состоянию на 30 июня 2019 года, возмещаемая сумма в ноль тенге была основана на стоимости использования и была определена на уровне отдельных активов (в течение шестимесячного периода, закончившегося 30 июня 2018 года: ноль тенге).

По состоянию на 30 июня 2019 года первоначальная балансовая стоимость находящихся в эксплуатации полностью амортизированных основных средств составила 322.572.213 тыс. тенге (на 31 декабря 2018 года: 166.079.984 тыс. тенге).

По состоянию на 30 июня 2019 года авансы, уплаченные за внеоборотные активы в сумме 3.146.569 тыс. тенге (неаудировано), представляют собой авансы, предоставленные за оказание услуг по установке базовых станций, строительству и доставке основных средств (на 31 декабря 2018 года: 765.088 тыс. тенге). Значительное увеличение авансов, уплаченных за внеоборотные активы, было связано с приобретением оставшейся доли участия в «Хан Тенгри Холдинг Б.В.» (Примечание 4).

**ПРИМЕЧАНИЕ К ПРОМЕЖУТОЧНОЙ СОКРАЩЁННОЙ КОНСОЛИДИРОВАННОЙ
ФИНАНСОВОЙ ОТЧЁТНОСТИ (продолжение)****7. НЕМАТЕРИАЛЬНЫЕ АКТИВЫ И ГУДВИЛ**

В течение шестимесячного периода, закончившегося 30 июня 2019 года, Группа приобрела нематериальные активы с общей первоначальной стоимостью 2.346.251 тыс. тенге (неаудировано) (в течение шестимесячного периода, закончившегося 30 июня 2018 года: 49.898 тыс. тенге (неаудировано)).

В течение шестимесячного периода, закончившегося 30 июня 2019 года, Группа признала расходы по амортизации нематериальных активов в сумме 8.971.210 тыс. тенге (неаудировано) (в течение шестимесячного периода, закончившегося 30 июня 2018 года: 1.454.069 тыс. тенге (неаудировано)).

В течение шестимесячного периода, закончившегося 30 июня 2019 года, Группа признала гудвил в сумме 100.398.177 тыс. тенге (неаудировано) в результате приобретения контроля над «Хан Тенгри Холдинг Б.В.» (Примечание 4).

По состоянию на 30 июня 2019 года первоначальная стоимость находящихся в эксплуатации полностью амортизированных нематериальных активов составила 39.779.507 тыс. тенге (31 декабря 2018 года: 10.408.974 тыс. тенге).

Лицензии и товарные знаки, программное обеспечение и прочее включают нематериальные активы, приобретённые в результате объединения бизнеса.

8. ИНВЕСТИЦИИ В АССОЦИИРОВАННЫЕ ОРГАНИЗАЦИИ

В промежуточную сокращённую консолидированную финансовую отчётность были включены следующие ассоциированные организации:

В тыс. тенге	Основная деятельность	Страна регистрации	30 июня 2019 года (неаудировано)		31 декабря 2018 года (аудировано)	
			Балансовая стоимость	Доля владения	Балансовая стоимость	Доля владения
ТОО «QazCloud» Хан Тенгри Холдинг Б.В.	ИТ-услуги Телекоммуника- ционные услуги	Казахстан Нидерланды	1.926.253 –	49% –	1.598.639 76.070.585	49% 51%
			1.926.253		77.669.224	

Движение в балансовой стоимости инвестиций в ассоциированные организации за шесть месяцев, закончившихся 30 июня 2019 и 2018 годов, представлено следующим образом:

В тыс. тенге	Хан Тенгри Холдинг Б.В.		Итого
	ТОО «QazCloud»		
На 31 декабря 2017 года (аудировано)	68.327.015	919.125	69.246.140
Дополнительный взнос в уставный капитал	–	563.000	563.000
Доля в прибыли ассоциированных организаций	2.207.010	94.020	2.301.030
Доля в прочем совокупном доходе ассоциированных организаций	–	–	–
Дивиденды объявленные	–	–	–
На 30 июня 2018 года (неаудировано)	70.534.025	1.576.145	72.110.170
На 31 декабря 2018 года (аудировано)	76.070.585	1.598.639	77.669.224
Дополнительный взнос в уставный капитал	–	200.000	200.000
Доля в прибыли ассоциированных организаций	5.830.925	127.614	5.958.539
Доля в прочем совокупном доходе ассоциированных организаций	–	–	–
Дивиденды объявленные	–	–	–
Прекращение признания инвестиции в ассоциированную организацию (Примечание 4)	(81.901.510)	–	(81.901.510)
На 30 июня 2019 года (неаудировано)	–	1.926.253	1.926.253

**ПРИМЕЧАНИЕ К ПРОМЕЖУТОЧНОЙ СОКРАЩЁННОЙ КОНСОЛИДИРОВАННОЙ
ФИНАНСОВОЙ ОТЧЁТНОСТИ (продолжение)****8. ИНВЕСТИЦИИ В АССОЦИИРОВАННЫЕ ОРГАНИЗАЦИИ (продолжение)****Инвестиция в «Хан Тенгри Холдинг Б.В.»**

Как указано в *Примечании 4*, Группа приобрела контроль над «Хан Тенгри Холдинг Б.В.» и с даты получения контроля «Хан Тенгри Холдинг Б.В.» консолидируется. Доля участия Группы в «Хан Тенгри Холдинг Б.В.» учитывалась в промежуточной сокращённой консолидированной финансовой отчётности с использованием метода долевого участия до даты получения контроля.

Нижеприведённая таблица содержит обобщённую финансовую информацию по инвестициям Группы в «Хан Тенгри Холдинг Б.В.» на основании оценки справедливой стоимости:

<i>В тыс. тенге</i>	30 июня 2019 года (неаудировано)	31 декабря 2018 года (аудировано)
Оборотные активы	–	23.058.916
Внеоборотные активы	–	155.086.820
Краткосрочные обязательства	–	(38.288.604)
Долгосрочные обязательства	–	(104.123.963)
Собственный капитал	–	35.733.169
Доля Группы в собственном капитале – 51%	–	18.223.916
Гудвил	–	57.846.669
Балансовая стоимость инвестиции Группы	–	76.070.585

<i>В тыс. тенге</i>	За трехмесячный период, закончившийся 30 июня	
	2019 года (неаудировано)	2018 года (неаудировано)
Выручка по договорам с покупателями	34.723.642	27.985.255
Операционные расходы	(24.270.632)	(23.787.764)
Неоперационные расходы	(3.188.609)	(2.105.298)
Прибыль до налогообложения	7.264.401	2.092.193
(Расходы)/экономия по подоходному налогу	(1.965.007)	703.818
Прибыль за период	5.299.394	2.796.011
Итого совокупный доход за период	5.299.394	2.796.011
Доля Группы в прибыли за период	2.702.691	1.425.966

<i>В тыс. тенге</i>	За шестимесячный период, закончившийся 30 июня	
	2019 года (неаудировано)	2018 года (неаудировано)
Выручка по договорам с покупателями	67.183.065	55.690.577
Операционные расходы	(48.041.633)	(47.591.941)
Неоперационные расходы	(5.716.533)	(4.819.117)
Прибыль до налогообложения	13.424.899	3.279.519
(Расходы)/экономия по подоходному налогу	(1.991.712)	1.047.951
Прибыль за период	11.433.187	4.327.470
Итого совокупный доход за период	11.433.187	4.327.470
Доля Группы в прибыли за период	5.830.925	2.207.010

**ПРИМЕЧАНИЕ К ПРОМЕЖУТОЧНОЙ СОКРАЩЁННОЙ КОНСОЛИДИРОВАННОЙ
ФИНАНСОВОЙ ОТЧЁТНОСТИ (продолжение)****8. ИНВЕСТИЦИИ В АССОЦИИРОВАННЫЕ ОРГАНИЗАЦИИ (продолжение)****Инвестиция в ТОО «QazCloud»**

На основании решения Совета директоров АО «Казакхтелеком» 17 августа 2016 года между АО «Казакхтелеком» и ТОО «Самрук-Казына Бизнес Сервис» был заключен договор купли-продажи 51% доли участия АО «Казакхтелеком» в уставном капитале ТОО «Kazakhstan Industrial Enterprises Services».

4 октября 2017 года произведена перерегистрация ТОО «Kazakhstan Industrial Enterprises Services» с изменением наименования на ТОО «QazCloud».

25 июля 2017 года Советом директоров АО «Казакхтелеком» было одобрено решение о внесении дополнительного инвестиционного взноса в уставный капитал ТОО «QazCloud» в размере 1.973.960 тыс. тенге.

15 ноября 2017 года, 27 апреля 2018 года и 29 апреля 2019 года, Группа осуществила взносы в уставный капитал ТОО «QazCloud» денежными средствами в размере 986.980 тыс. тенге, 563.000 тыс. тенге и 200.000 тыс. тенге, соответственно. Дополнительные взносы в уставный капитал ТОО «QazCloud» не привели к изменению доли участия Группы, так как ТОО «Самрук-Казына Бизнес Сервис», второй участник, также внесло взносы в уставный капитал ТОО «Самрук-Казына Бизнес Сервис» в соответствии с его долей.

Ниже представлена обобщенная информация об индивидуально несущественной ассоциированной организации ТОО «QazCloud»:

<i>В тыс. тенге</i>	За трехмесячный период, закончившийся 30 июня	
	2019 года (неаудировано)	2018 года (неаудировано)
Выручка по договорам с покупателями	812.157	635.901
Операционные расходы	(612.179)	(485.155)
Неоперационные (расходы)/доходы	(5.346)	2.823
Прибыль до налогообложения	194.632	153.569
Расходы по подоходному налогу	(38.926)	(39.281)
Прибыль за период	155.706	114.288
Итого совокупный доход за период	155.706	114.288
Доля Группы в прибыли за период	76.296	56.001

<i>В тыс. тенге</i>	За шестимесячный период, закончившийся 30 июня	
	2019 года (неаудировано)	2018 года (неаудировано)
Выручка по договорам с покупателями	1.476.326	1.079.839
Операционные расходы	(1.133.071)	(899.596)
Неоперационные (расходы)/доходы	(17.709)	52.523
Прибыль до налогообложения	325.546	232.766
Расходы по подоходному налогу	(65.109)	(40.888)
Прибыль за период	260.437	191.878
Итого совокупный доход за период	260.437	191.878
Доля Группы в прибыли за период	127.614	94.020

**ПРИМЕЧАНИЕ К ПРОМЕЖУТОЧНОЙ СОКРАЩЁННОЙ КОНСОЛИДИРОВАННОЙ
ФИНАНСОВОЙ ОТЧЁТНОСТИ (продолжение)****9. ПРОВЕРКА НА ПРЕДМЕТ ОБЕСЦЕНЕНИЯ**

Гудвил тестируется Группой на предмет обесценения ежегодно по состоянию на 31 декабря и в тех случаях, когда обстоятельства указывают на то, что его балансовая стоимость могла подвергнуться обесценению. Проводимый Группой тест гудвила на предмет обесценения основывается на расчёте ценности использования. Ключевые допущения, используемые для определения возмещаемой стоимости различных единиц, генерирующих денежные средства, раскрыты в годовой консолидированной финансовой отчётности за год, закончившийся 31 декабря 2018 года.

При рассмотрении индикаторов обесценения, среди прочих факторов, Группа рассматривает взаимосвязь между своей рыночной капитализацией и балансовой стоимостью.

По состоянию на 30 июня 2019 года индикаторов обесценения по всем ЕГДС не выявлено, включая те ЕГДС, по которым имеется гудвил, поэтому руководство не обновляло расчеты по обесценения.

10. ПРОЧИЕ ВНЕОБОРОТНЫЕ ФИНАНСОВЫЕ АКТИВЫ

На 30 июня 2019 года и 31 декабря 2018 года прочие внеоборотные финансовые активы включали:

<i>В тыс. тенге</i>	30 июня 2019 года (неаудировано)	31 декабря 2018 год (аудировано)
Займы работникам	2.417.812	2.760.145
Долгосрочная дебиторская задолженность (А)	1.327.375	6.669.328
Денежные средства с ограниченным правом использования	2.653	–
Прочее	312.892	220.396
	4.060.732	9.649.869
Минус: резерв под ожидаемые кредитные убытки	(135)	(135)
	4.060.597	9.649.734

Займы работникам представляют собой беспроцентные займы, выданные на срок, превышающий 1 год и до 15 лет. Данные займы были дисконтированы на дату выдачи по рыночным процентным ставкам от 12,2% годовых до 19,1% (2018 год: от 12,2% до 22% годовых). Долгосрочные займы погашаются путём удержания задолженности с заработной платы работников. Займы выдаются под обеспечение в виде недвижимого имущества работников.

(А) На 31 декабря 2018 года долгосрочная дебиторская задолженность представляет собой задолженность от ТОО «Мобайл Телеком-Сервис» на сумму 3.659.333 тыс. тенге. 29 февраля 2016 года Группа и ТОО «Мобайл Телеком-Сервис» согласились продлить срок выплаты задолженности ТОО «Мобайл Телеком-Сервис» перед Компанией до 2031 года. Задолженность была дисконтирована на дату реструктуризации по ставке 10%. Однако, в связи с тем, что Группа получила контроль над «Хан Тенгри Холдинг Б.В.» как это описано в *Примечании 4*, по состоянию на 30 июня 2019 года соответствующая непогашенная сумма была полностью элиминирована.

По состоянию на 30 июня 2019 года долгосрочная дебиторская задолженность представлена соглашениями с клиентами на покупку контрактных телефонов на сумму 1.327.375 тыс. тенге (на 31 декабря 2018 года: 3.009.995 тыс. тенге).

11. ТОРГОВАЯ ДЕБИТОРСКАЯ ЗАДОЛЖЕННОСТЬ

На 30 июня 2019 и на 31 декабря 2018 годов торговая дебиторская задолженность включала:

<i>В тыс. тенге</i>	30 июня 2019 года (неаудировано)	31 декабря 2018 года (аудировано)
Торговая дебиторская задолженность	45.175.835	55.348.456
	45.175.835	55.348.456
Минус: резерв под ожидаемые кредитные убытки	(5.033.345)	(3.175.108)
	40.142.490	52.173.348

**ПРИМЕЧАНИЕ К ПРОМЕЖУТОЧНОЙ СОКРАЩЁННОЙ КОНСОЛИДИРОВАННОЙ
ФИНАНСОВОЙ ОТЧЁТНОСТИ (продолжение)****11. ТОРГОВАЯ ДЕБИТОРСКАЯ ЗАДОЛЖЕННОСТЬ (продолжение)**

Движение в резерве под ожидаемые кредитные убытки за шесть месяцев, закончившихся 30 июня, представлено следующим образом:

<i>В тыс. тенге</i>	30 июня 2019 года (неаудировано)	30 июня 2018 года (неаудировано)
Резерв под ожидаемые кредитные убытки на начало периода	(3.175.108)	(3.146.484)
Начисление за период	(2.338.791)	(713.359)
Списание за период	480.554	359.360
Резерв под ожидаемые кредитные убытки на конец периода	(5.033.345)	(3.500.483)

12. ПРОЧИЕ ОБОРОТНЫЕ ФИНАНСОВЫЕ АКТИВЫ

На 30 июня 2019 года и на 31 декабря 2018 года прочие оборотные финансовые активы включали:

<i>В тыс. тенге</i>	30 июня 2019 год (неаудировано)	31 декабря 2018 года (аудировано)
Банковские депозиты	3.399.500	3.684.443
Займы, выданные работникам	2.000.124	2.132.007
Денежные средства, ограниченные в использовании	1.443.193	438.812
Задолженность работников	183.073	228.993
Прочая дебиторская задолженность	3.784.874	2.421.526
	10.810.764	8.905.781
Минус: резерв под ожидаемые кредитные убытки	(4.249.680)	(4.220.670)
	6.561.084	4.685.111

По состоянию на 30 июня 2019 года Группа не имела банковских депозитов с первоначальным сроком более 3 (трёх) месяцев, но менее 12 (двенадцати) месяцев.

24 мая 2019 года Группа разместила денежные средства на счетах, ограниченных в использовании, в долларах США в размере 997.730 тыс. тенге, в качестве залога, предоставленного Группой, в рамках кредитного договора, заключенного с АО «Народный Банк Казахстана» в мае 2019 года. Срок залога до сентября 2019 года.

По состоянию на 30 июня 2019 года резерв под ожидаемые кредитные убытки включает резерв в размере 3.399.500 тыс. тенге, начисленный на депозит, размещенный в АО «Эксимбанк Казахстан», в связи с ликвидацией банка.

Движение в резерве под ожидаемые кредитные убытки на 30 июня 2019 года и 2018 года, представлено следующим образом:

<i>В тыс. тенге</i>	30 июня 2019 год (неаудировано)	30 июня 2018 года (неаудировано)
Резерв под ожидаемые кредитные убытки на начало периода	(4.220.670)	(970.318)
Начисление за период	(30.355)	(217.169)
Списание за период	1.345	23.512
Резерв под ожидаемые кредитные убытки на конец периода	(4.249.680)	(1.163.975)

**ПРИМЕЧАНИЕ К ПРОМЕЖУТОЧНОЙ СОКРАЩЁННОЙ КОНСОЛИДИРОВАННОЙ
ФИНАНСОВОЙ ОТЧЁТНОСТИ (продолжение)****13. ДЕНЕЖНЫЕ СРЕДСТВА И ИХ ЭКВИВАЛЕНТЫ**

Для целей отчета о движении денежных средств денежные средства и их эквиваленты составляли:

<i>В тыс. тенге</i>	30 июня 2019 года (неаудировано)	31 декабря 2018 года (аудировано)
Денежные средства на текущих банковских счетах	19.683.596	45.763.434
Депозиты со сроком погашения менее 90 дней с даты открытия	6.324.899	72.802
Денежные средства в кассе	37.976	20.621
	26.046.471	45.856.857
Минус: резерв под ожидаемые кредитные убытки	(500.905)	(506.765)
	25.545.566	45.350.092
Денежные средства на текущих банковских счетах, относящиеся к выбывшей группе (<i>Примечание 26</i>)	72.935	-
Денежные средства и их эквиваленты	25.618.501	45.350.092

На денежные средства, размещённые на текущих банковских счетах, начисляются проценты по процентным ставкам от 0,1% до 8,0% годовых (на 31 декабря 2018 года: от 0,1% до 8,5% годовых).

На краткосрочные банковские депозиты, открываемые на период от одного дня до трех месяцев, в зависимости от текущих потребностей Группы, начисляются проценты по ставкам вознаграждения от 7 до 7,9% годовых.

На 30 июня 2019 и на 31 декабря 2018 годов денежные средства и их эквиваленты были выражены в следующих валютах:

<i>В тыс. тенге</i>	30 июня 2019 года (неаудировано)	31 декабря 2018 года (аудировано)
Тенге	14.820.993	15.314.144
Доллары США	9.763.962	29.886.154
Евро	797.185	21.541
Российские рубли	152.923	128.024
Прочие	10.503	229
	25.545.566	45.350.092

Движение в резерве под ожидаемые кредитные убытки за периоды, закончившиеся на 30 июня 2019 года и на 30 июня 2018 года, представлено следующим образом:

<i>В тыс. тенге</i>	30 июня 2019 года (неаудировано)	30 июня 2018 года (неаудировано)
Резерв под ожидаемые кредитные убытки, на начало периода	(506.765)	(20.240)
Сторнировано/(начислено) за период	5.860	(504.180)
Резерв под ожидаемые кредитные убытки, на конец периода	(500.905)	(524.420)

14. КАПИТАЛ**Объявленные и выпущенные акции**

	Количество акций		В тыс. тенге		Итого выпущен- ные акции
	Простые акции	Привилеги- рованные неголосу- ющие акции	Простые акции	Привилеги- рованные неголосу- ющие акции	
На 31 декабря 2017 года	10.922.876	1.213.653	10.922.876	1.213.653	12.136.529
На 31 декабря 2018 года	10.922.876	1.213.653	10.922.876	1.213.653	12.136.529
На 30 июня 2019 года	10.922.876	1.213.653	10.922.876	1.213.653	12.136.529

**ПРИМЕЧАНИЕ К ПРОМЕЖУТОЧНОЙ СОКРАЩЁННОЙ КОНСОЛИДИРОВАННОЙ
ФИНАНСОВОЙ ОТЧЁТНОСТИ (продолжение)****14. КАПИТАЛ (продолжение)****Собственные акции, выкупленные у акционеров**

	Количество акций		В тыс. тенге		Итого
	Простые акции	Привилегированные неголосующие акции	Простые акции	Привилегированные неголосующие акции	
На 31 декабря 2017 года (аудировано)	215.553	893.097	2.966.250	3.498.124	6.464.374
Выкуп собственных акций	-	-	-	-	-
Продажа собственных выкупленных ранее акций	-	-	-	-	-
На 31 декабря 2018 года (аудировано)	215.553	893.097	2.966.250	3.498.124	6.464.374
Выкуп собственных акций	1.299	21.771	86.367	514.873	601.240
Продажа собственных выкупленных ранее акций	-	-	-	-	-
На 30 июня 2019 года (неаудировано)	216.852	914.868	3.052.617	4.012.997	7.065.614

Выпущенные акции за вычетом выкупленных акций

По состоянию на 30 июня 2019 года, количество простых и привилегированных выпущенных акций за вычетом выкупленных акций составляло 10.706.024 и 298.785 акций, соответственно (на 31 декабря 2018 года: 10.707.323 и 320.556 акций, соответственно).

В период с 13 декабря 2018 года по 8 января 2019 года Группа получила заявления от неконтролирующих акционеров с требованием выкупить их акции в связи с их несогласием решения Совета директоров Группы, принятым 12 декабря 2018 года, заключить крупную сделку по приобретению 75% акций АО «Кселл». В общей сложности 34.911 простых и 21.962 привилегированных акций были представлены для выкупа (с учетом отзыва ряда заявок). В апреле и мае 2019 года Группа выкупила у неконтролирующих акционеров 21.771 привилегированную акцию и 1.299 простых акций по цене 26.377 тенге за привилегированную акцию и 66.487 тенге за простую акцию на общую сумму 653.435 тыс. тенге. По состоянию на 30 июня 2019 года Группа не погасила обязательство по выкупу акций в сумме 7.181 тыс. тенге.

Привилегированные акции

Владельцы привилегированных акций имеют право на получение ежегодных кумулятивных дивидендов в размере 300 тенге на акцию, и не менее суммы дивидендов на акцию, выплачиваемых владельцам простых акций. Выплата дивидендов по привилегированным акциям не требует решения собрания акционеров АО «Казакхтелеком». Дисконтированная стоимость будущих денежных потоков ежегодных кумулятивных дивидендов представляет собой финансовое обязательство на 30 июня 2019 года в сумме 814.868 тыс. тенге (на 31 декабря 2018 года: 874.244 тыс. тенге). Это обязательство отражено как долговая составляющая привилегированных акций в составе долгосрочных обязательств. По состоянию на 30 июня 2019 года долговая составляющая привилегированных акций уменьшилась на 59.376 тыс. тенге в связи с выкупом 21.771 привилегированных акций в апреле и мае 2019 года. Владельцы привилегированных акций имеют право голоса, если общее собрание акционеров рассматривает вопрос о принятии решения, ограничивающего права владельцев привилегированных акций, а также решения о реорганизации или ликвидации Группы, и в том случае, если дивиденды по привилегированным акциям не выплачиваются в течение 3 (трёх) месяцев после объявленной даты выплаты.

**ПРИМЕЧАНИЕ К ПРОМЕЖУТОЧНОЙ СОКРАЩЁННОЙ КОНСОЛИДИРОВАННОЙ
ФИНАНСОВОЙ ОТЧЁТНОСТИ (продолжение)****14. КАПИТАЛ (продолжение)****Дивиденды**

Обязательный размер дивидендов, выплачиваемых по привилегированным акциям, составляет 300 тенге на одну акцию в соответствии с Уставом Компании. Соответственно, привилегированные акции являются комбинированными финансовыми инструментами, и, следовательно, компоненты, учитываемые в обязательствах и в капитале, отражаются в консолидированном отчёте о финансовом положении отдельной строкой в составе обязательств или капитала. Установленные дивиденды в сумме 45.906 тыс. тенге были начислены на 30 июня 2019 года (на 30 июня 2018 года: 48.083 тыс. тенге) и отражаются как расходы по процентам в консолидированном отчёте о совокупном доходе.

Движение в дивидендах к уплате за шестимесячные периоды, закончившиеся 30 июня:

<i>В тыс. тенге</i>	30 июня 2019 года (неаудировано)	30 июня 2018 года (неаудировано)
Дивиденды к уплате на начало года	2.033.495	1.628.625
Дивиденды, объявленные на простые акции	9.855.107	17.086.639
Дивиденды, объявленные на привилегированные акции сверх обязательного размера	154.202	415.373
Процентный расход по долговой составляющей привилегированных акций	45.906	48.083
Дивиденды, выплаченные по простым и привилегированным акциям	(8.892.445)	(17.217.291)
Прочие	-	122.491
Дивиденды к уплате на конец периода (Примечание 16)	3.196.265	2.083.920

За шесть месяцев, закончившихся 30 июня 2019 года, Группа уплатила налог у источника выплаты по дивидендам в размере 156.411 тыс. тенге (шесть месяцев, закончившихся 30 июня 2018 года: 319.565 тыс. тенге).

Прочие резервы

В соответствии с Уставом Компания создала резервный капитал в размере 15% от объявленного уставного капитала. Данный резервный капитал был сформирован из нераспределённой прибыли. На 30 июня 2019 года и 31 декабря 2018 года движений в резервном капитале не было.

Резерв по пересчёту иностранной валюты

Фонд пересчёта иностранной валюты используется для отражения курсовых разниц, возникающих при пересчёте финансовой отчётности дочерних организаций, функциональной валютой которых не является тенге и финансовая отчётность которых включается в промежуточную сокращённую консолидированную финансовую отчётность в соответствии с учётной политикой, раскрытой в *Примечании 2*.

Прибыль на акцию

Базовая прибыль на акцию рассчитывается делением чистой прибыли за год, подлежащей распределению между держателями простых акций материнской компании (скорректированных с учётом чистой суммы дивидендов, выплачиваемых по привилегированным акциям), на средневзвешенное число простых и привилегированных акций, находящихся в обращении в течение года.

**ПРИМЕЧАНИЕ К ПРОМЕЖУТОЧНОЙ СОКРАЩЁННОЙ КОНСОЛИДИРОВАННОЙ
ФИНАНСОВОЙ ОТЧЁТНОСТИ (продолжение)****14. КАПИТАЛ (продолжение)****Прибыль на акцию (продолжение)**

Следующая таблица представляет данные по прибыли и акциям, используемые при расчёте базовой и разводненной прибыли на акцию:

<i>В тыс. тенге</i>	За три месяца, закончившиеся 30 июня		За шесть месяцев, закончившиеся 30 июня	
	2019 года (неаудировано)	2018 года (неаудировано)	2019 года (неаудировано)	2018 года (неаудировано)
Чистая прибыль	26.305.969	10.527.259	35.443.282	19.894.557
Проценты по конвертируемым привилегированным акциям	21.864	24.041	45.906	48.083
Чистая прибыль для расчёта базовой и разводненной прибыли на акцию	26.327.833	10.551.300	35.489.188	19.942.640
Средневзвешенное количество простых и привилегированных акций для расчёта базовой прибыли на акцию	11.010.577	11.027.879	11.010.577	11.027.879
Базовая и разводненная прибыль на акцию, тенге	2.391.14	956.78	3.223.19	1.808.38

Дополнительная информация, раскрываемая в соответствии с требованиями Казахстанской Фондовой Биржи («КФБ»)

Стоимость простых акций, рассчитанная в соответствии с требованиями КФБ

Ниже представлена стоимость одной простой акции, рассчитанная в соответствии с требованиями КФБ:

<i>В тыс. тенге</i>	30 июня 2019 года (неаудировано)	31 декабря 2018 года (аудировано)
Итого активы	1.047.385.294	793.394.731
Минус: нематериальные активы (<i>Примечание 7</i>)	382.340.358	176.542.542
Минус: итого обязательства	607.434.596	378.553.796
Минус: номинальная стоимость привилегированных акций за вычетом выкупленных акций	298.785	320.556
Чистые активы для расчёта стоимости простой акции в соответствии с требованиями КФБ	57.311.555	237.977.837
Количество простых акций	10.706.024	10.707.323
Стоимость одной простой акции, рассчитанная в соответствии с требованиями КФБ (в тенге)	5.353	22.226

Другим требованием к раскрытию информации является размер дивидендов, подлежащих выплате владельцам привилегированных неголосующих акций, привилегированных неголосующих акций в капитале и долгом компоненте привилегированных неголосующих акций, деленный на количество привилегированных неголосующих акций. В соответствии с требованиями КФБ, дивиденды, подлежащие выплате по привилегированным акциям, которые не выплачиваются из-за отсутствия актуальной информации об акционерах, их платежных реквизитах, не учитываются в расчете. На 30 июня 2019 года, данный показатель составил 3.727 тенге (на 31 декабря 2018 года: 3.727 тенге).

**ПРИМЕЧАНИЕ К ПРОМЕЖУТОЧНОЙ СОКРАЩЁННОЙ КОНСОЛИДИРОВАННОЙ
ФИНАНСОВОЙ ОТЧЁТНОСТИ (продолжение)****15. ЗАЙМЫ**

На 30 июня 2019 года и на 31 декабря 2018 года займы включали:

<i>В тыс. тенге</i>	Средневзвешенная процентная ставка	30 июня 2019 года (неаудировано)	Средневзвешенная процентная ставка	31 декабря 2018 года (аудировано)
Облигации с фиксированной процентной ставкой от 7,5% до 11,5% годовых	11,50%	206.839.371	11,50%	106.661.234
Займы с фиксированной процентной ставкой от 7% до 12% годовых	10,87%	157.520.214	10,61%	86.791.306
		364.359.585		193.452.540

6 ноября и 12 декабря 2018 года Группа осуществила листинг купонных облигаций на бирже Международного финансового центра «Астана» («АИХ») на общую сумму 100.000.000 тыс. тенге со ставкой 11,5% и сроком погашения в ноябре 2024 года. Номинальная стоимость одной облигации – одна тыс. тенге. Облигации по этим выпускам были выкуплены Материнской компанией.

В соответствии с условиями договоров купли-продажи купонных облигаций, заключенных с Материнской компанией, Группа обязуется предоставить обеспечение в объеме, достаточном для покрытия общей суммы договора, в срок до 31 декабря 2019 года или первичного/вторичного публичного размещения акций Компании на фондовом рынке, в зависимости от того, что наступит позднее. Активы, которые будут переданы в качестве обеспечения, не определены на отчетную дату.

22 мая 2019 года Группой заключила соглашение о предоставлении кредитной линии с АО «Народный Банк Казахстан» с лимитом в размере 90.000.000 тыс. тенге и эффективной ставкой вознаграждения равной 12,2%. Кредитная линия была предоставлена на срок до 21 мая 2027 года. Целевым назначением займа является рефинансирование займа ТОО «Мобайл Телеком-Сервис».

19 июня 2019 года Группа разместила облигации на АО «Казахстанская фондовая биржа» на общую сумму 80.000.000 тыс. тенге, со ставкой 11,5% и сроком погашения в июне 2026 года. Номинальная стоимость одной облигации – одна тыс. тенге.

На 30 июня 2019 года и на 31 декабря 2018 года займы были выражены в тенге.

Сроки погашения займов представлены следующим образом:

<i>В тыс. тенге</i>	30 июня 2019 года (неаудировано)	31 декабря 2018 года (аудировано)
Текущая часть займов	25.378.665	57.614.129
Со сроком погашения от 1 до 2 лет	34.935.725	7.392.518
Со сроком погашения от 2 до 5 лет	99.297.557	23.780.192
Со сроком погашения более 5 лет	204.747.638	104.665.701
Итого долгосрочная часть займов	338.980.920	135.838.411
Итого займы	364.359.585	193.452.540

**ПРИМЕЧАНИЕ К ПРОМЕЖУТОЧНОЙ СОКРАЩЁННОЙ КОНСОЛИДИРОВАННОЙ
ФИНАНСОВОЙ ОТЧЁТНОСТИ (продолжение)****15. ЗАЙМЫ (продолжение)**

По состоянию на 30 июня 2019 года и 31 декабря 2018 года, выпущенные долговые ценные бумаги и займы составили:

Облигации	Дата погашения	Номинальная ставка возна-граждения	30 июня 2019 года (неаудировано)	31 декабря 2018 года (аудировано)
Местные облигации АО «Казакхтелеком» (КТСВ.1024 КТСВ2.1024)	1 ноября 2024 года	11,50%	103.833.333	101.461.458
Местные облигации АО «Казакхтелеком» (KZTKb3)	19 июня 2026 года	11,50%	80.193.180	–
Местные облигации АО «Кселл» (KCELB1)	16 января 2021 года	11,50%	22.806.795	5.193.713
Местные облигации АО «Казакхтелеком» (KZTKb3)	26 декабря 2019 года	7,50%	6.063	6.063
			206.839.371	106.661.234

Займы	Дата погашения	Номинальная ставка возна-граждения	30 июня 2019 года (неаудировано)	31 декабря 2018 года (аудировано)
АО «Народный Банк Казахстана»	21 мая 2027 года	11,50%	81.376.805	–
АО «Банк Развития Казахстана»	19 декабря 2024 года	7%-9%	32.012.523	25.266.233
Евразийский банк развития	20 мая 2024 года	11,50%	28.894.630	29.749.590
АО «Народный Банк Казахстана»	12 мая 2024 года	11,50%	10.146.667	–
АО «Банк ВТБ»	1 февраля 2020 года	10,90%	5.089.589	–
АО «Альфа Банк»	7 июня 2019 года	12,00%	–	10.086.666
АО «Народный Банк Казахстана»	16 июля 2021 года	11,50%	–	9.976.714
АО «Народный Банк Казахстана»	20 сентября 2019 года	11,50%	–	3.893.578
АО «Народный Банк Казахстана»	2 декабря 2019 года	11,50%	–	7.818.525
			157.520.214	86.791.306

На 30 июня 2019 года, Материнская компания выступала гарантом по кредитной линии Группы в размере 22.932.035 тыс. тенге, полученной от АО «Банк Развития Казахстана» (на 31 декабря 2018 года: 24.961.627 тыс. тенге).

По состоянию на 30 июня 2019 года денежные средства, ограниченные в использовании, включают сумму залога в размере 1.004.381 тыс. тенге, предоставленного Группой, в рамках кредитного договора, заключенного с АО «Народный Банк Казахстана» в мае 2019 года, со сроком до 21 мая 2027 года.

По состоянию на 30 июня 2019 года и на 31 декабря 2018 года, займы Группы не обеспечены каким-либо имуществом, за исключением выше упомянутой гарантии.

16. ПРОЧИЕ ДОЛГОСРОЧНЫЕ И КРАТКОСРОЧНЫЕ ФИНАНСОВЫЕ ОБЯЗАТЕЛЬСТВА**Прочие долгосрочные финансовые обязательства**

На 30 июня 2019 года и на 31 декабря 2018 года прочие долгосрочные финансовые обязательства включали:

<i>В тыс. тенге</i>	30 июня 2019 года (неаудировано)	31 декабря 2018 года (аудировано)
Долгосрочная кредиторская задолженность	83.600	78.147
Гарантия выданная	–	915.558
	83.600	993.705

**ПРИМЕЧАНИЕ К ПРОМЕЖУТОЧНОЙ СОКРАЩЁННОЙ КОНСОЛИДИРОВАННОЙ
ФИНАНСОВОЙ ОТЧЁТНОСТИ (продолжение)****16. ПРОЧИЕ ДОЛГОСРОЧНЫЕ И КРАТКОСРОЧНЫЕ ФИНАНСОВЫЕ ОБЯЗАТЕЛЬСТВА
(продолжение)****Прочие краткосрочные финансовые обязательства**

На 30 июня 2019 года и на 31 декабря 2018 года прочие краткосрочные финансовые обязательства включали:

<i>В тыс. тенге</i>	30 июня 2019 года (неаудировано)	31 декабря 2018 года (аудировано)
Расчёты с работниками	9.815.894	11.100.616
Дивиденды к уплате (<i>Примечание 14</i>)	3.196.265	2.033.495
Гарантии выданные	-	43.174
Обязательства перед «Хан-Тенгри Холдинг Б.В.»	-	4.842.282
Прочее	1.997.076	834.387
	15.009.235	18.853.954

Гарантии выданные

25 февраля 2016 года Группа предоставила гарантию по обязательствам ассоциированной организации, «Хан Тенгри Холдинг Б.В.», по кредитной линии в АО «Банк Развития Казахстана» с кредитным лимитом до 10.008.780 тыс. тенге на срок до 19 декабря 2024 года. По состоянию на 31 декабря 2018 года гарантия выданная представляет собой оценочный резерв под ожидаемые кредитные убытки по обязательствам «Хан Тенгри Холдинг Б.В.». По состоянию на 30 июня 2019 года гарантия выданная была включена в сумму сделки по объединению бизнеса в связи с приобретением оставшихся акций в ассоциированной компании «Хан Тенгри Холдинг Б.В.» (*Примечание 4*).

Обязательства перед «Хан-Тенгри Холдинг Б.В.»

По состоянию на 31 декабря 2018 года обязательства перед «Хан Тенгри Холдинг Б.В.» представляли собой сумму дополнительного вклада Группы в ассоциированную организацию «Хан Тенгри Холдинг Б.В.» в соответствии с соглашением о приобретении 51% акций «Хан Тенгри Холдинг Б.В.», заключенным между Группой и Tele2 в феврале 2016 года. 20 мая 2019 года «Хан Тенгри Холдинг Б.В.», АО «Казакхтелеком» и Tele2 Sverige AB заключили соглашение о взаиморасчете, в соответствии с которым обязательства перед «Хан Тенгри Холдинг Б.В.» были зачтены в счет торговой дебиторской задолженности от ТОО «Мобайл Телеком-Сервис» на сумму 4.842.282 тыс. тенге.

На 30 июня 2019 года и на 31 декабря 2018 года на прочие краткосрочные финансовые обязательства проценты не начислялись, остатки были преимущественно выражены в тенге.

17. ДОЛГОСРОЧНЫЕ И КРАТКОСРОЧНЫЕ ОБЯЗАТЕЛЬСТВА ПО ДОГОВОРАМ**Долгосрочные обязательства по договорам**

На 30 июня 2019 года и на 31 декабря 2018 года внеоборотные обязательства по договору были представлены следующими статьями:

<i>В тыс. тенге</i>	30 июня 2019 года (неаудировано)	31 декабря 2018 года (аудировано)
Обязательства по договорам с операторами	3.131.443	3.425.567
Обязательства по договорам за подключение абонентов	1.034.436	1.163.051
Прочие обязательства по договорам	1.344.934	1.110.683
	5.510.813	5.699.301

**ПРИМЕЧАНИЕ К ПРОМЕЖУТОЧНОЙ СОКРАЩЁННОЙ КОНСОЛИДИРОВАННОЙ
ФИНАНСОВОЙ ОТЧЁТНОСТИ (продолжение)****17. ДОЛГОСРОЧНЫЕ И КРАТКОСРОЧНЫЕ ОБЯЗАТЕЛЬСТВА ПО ДОГОВОРАМ (продолжение)****Краткосрочные обязательства по договорам**

На 30 июня 2019 года и на 31 декабря 2018 года оборотные обязательства по договорам включали следующее:

<i>В тыс. тенге</i>	30 июня 2019 года (неаудировано)	31 декабря 2018 года (аудировано)
Авансы полученные	18.522.525	10.734.219
Обязательства по договорам с операторами	901.887	902.722
Обязательства по договорам за подключение абонентов	440.248	471.924
Прочие обязательства по договорам	557.860	558.860
	20.422.520	12.667.725

Авансы полученные представляют собой предоплату клиентам за оказание услуг телекоммуникационной связи, интернет-услуг, IP-TV. Клиентов можно разделить на три основные группы: частные лица, частные фирмы и государственный сектор.

18. ПРОЧИЕ КРАТКОСРОЧНЫЕ НЕФИНАНСОВЫЕ ОБЯЗАТЕЛЬСТВА**Прочие краткосрочные нефинансовые обязательства**

На 30 июня 2019 года и на 31 декабря 2018 года прочие краткосрочные нефинансовые обязательства включали:

<i>В тыс. тенге</i>	30 июня 2019 года (неаудировано)	31 декабря 2018 года (аудировано)
Налоги к уплате, кроме подоходного налога	6.435.678	6.305.705
Расчёты с пенсионными фондами	543.700	561.920
Обязательства по ликвидации активов	298.555	–
Прочее	209.836	249.025
	7.487.769	7.116.650

**19. КОМПЕНСИРУЮЩИЕ АКТИВЫ И ОБЯЗАТЕЛЬСТВА ПО ВЫПЛАТЕ ШТРАФА ЗА
РАСТОРЖЕНИЕ ДОГОВОРА**

12 апреля 2019 года АО «Кселл», дочерняя компания АО «Казакхтелеком», получила от ТОО «Кар-Тел» уведомление о расторжении Соглашения о совместном использовании сети (далее – «Соглашение»), поскольку в АО «Кселл» в декабре 2018 года сменился контролирующий акционер, что является, по условиям Соглашения, нарушением условий Соглашения, дающим право второй стороне требовать расторжения Соглашения и выплаты платы за расторжение, определяемой в соответствии с механизмом, указанным в Соглашении. АО «Кселл» также получило от ТОО «Кар-Тел» счет на оплату платы за расторжение в размере 14.551.865 тыс. тенге. Также, по условиям договора купли-продажи 75% доли в АО «Кселл», Telia Company и Fintur Holding B.V. гарантировали Группе выплату своей доли в 75% платы за расторжение. Однако, в июле 2019 года, после проведения переговоров с Telia Company и Fintur Holding B.V., сумма компенсирующих активов была пересмотрена с 10.913.899 тыс. тенге до 10.171.475 тыс. тенге.

10 июня 2019 года Группа полностью погасила штраф за расторжение договора. 25 июля 2019 года Telia Company и Fintur Holding B.V. перечислили в пользу АО «Казакхтелеком» 6.157.326 тыс. тенге и 4.014.149 тыс. тенге, соответственно, таким образом, полностью возместили 75% долю штрафа, уплаченного АО «Кселл» ТОО «Кар-Тел» за расторжение Соглашения о совместном использовании сети.

**ПРИМЕЧАНИЕ К ПРОМЕЖУТОЧНОЙ СОКРАЩЁННОЙ КОНСОЛИДИРОВАННОЙ
ФИНАНСОВОЙ ОТЧЁТНОСТИ (продолжение)****20. ВЫРУЧКА ПО ДОГОВОРАМ С ПОКУПАТЕЛЯМИ**

Выручка по договорам с покупателями за три и шесть месяцев, закончившихся 30 июня, были представлена следующими статьями:

<i>В тыс. тенге</i>	За три месяца, закончившиеся 30 июня 2019 года			
	Фиксированная телекоммуникационная связь	Мобильная связь	Прочие	Итого
Услуги по передаче данных	27.321.996	13.658.924	3.514	40.984.434
Услуги проводной и беспроводной телефонной связи	10.290.636	14.157.075	–	24.447.711
Услуги межсетевых соединений	4.342.031	5.578.016	–	9.920.047
Передача в аренду каналов связи	3.989.605	–	–	3.989.605
Продажа оборудования и мобильных устройств	–	3.680.002	–	3.680.002
Прочее	7.918.606	402.481	130.282	8.451.369
	53.862.874	37.476.498	133.796	91.473.168
Услуги, переданные с течением времени	53.862.874	33.796.496	133.796	87.793.166
Товары, переданные в определенный момент времени	–	3.680.002	–	3.680.002
	53.862.874	37.476.498	133.796	91.473.168
V2C*	26.242.627	28.358.026	–	54.600.653
V2B**	6.142.679	3.464.545	133.796	9.741.436
V2O***	12.858.051	5.578.017	–	18.436.068
V2G****	8.619.517	75.910	–	8.695.427
	53.862.874	37.476.498	133.796	91.473.168
		За три месяца, закончившиеся 30 июня 2018 года		
<i>В тыс. тенге</i>		Фиксированная телекоммуникационная связь	Прочие	Итого
Услуги по передаче данных		27.682.583	–	27.682.583
Услуги проводной и беспроводной телефонной связи		11.323.461	–	11.323.461
Передача в аренду каналов связи		4.652.402	–	4.652.402
Услуги межсетевых соединений		3.413.320	–	3.413.320
Прочее		4.694.135	134.340	4.828.475
		51.765.901	134.340	51.900.241
Услуги, переданные с течением времени		51.765.901	134.340	51.900.241
Товары, переданные в определенный момент времени		–	–	–
		51.765.901	134.340	51.900.241
V2C*		25.862.445	128.302	25.990.747
V2B**		7.568.992	6.038	7.575.030
V2O***		10.394.425	–	10.394.425
V2G****		7.940.039	–	7.940.039
		51.765.901	134.340	51.900.241

**ПРИМЕЧАНИЕ К ПРОМЕЖУТОЧНОЙ СОКРАЩЁННОЙ КОНСОЛИДИРОВАННОЙ
ФИНАНСОВОЙ ОТЧЁТНОСТИ (продолжение)****20. ВЫРУЧКА ПО ДОГОВОРАМ С ПОКУПАТЕЛЯМИ (продолжение)**

В тыс. тенге	За шесть месяцев, закончившиеся 30 июня 2019 года			
	Фиксированная телекоммуникационная связь	Мобильная связь	Прочие	Итого
Услуги по передаче данных	55.099.744	27.011.228	7.820	82.118.792
Услуги проводной и беспроводной телефонной связи	20.757.237	26.799.135	–	47.556.372
Услуги межсетевых соединений	8.184.280	10.589.286	–	18.773.566
Передача в аренду каналов связи	7.943.392	–	–	7.943.392
Продажа оборудования и мобильных устройств	–	7.206.154	–	7.206.154
Прочее	15.385.091	782.480	233.285	16.400.856
	107.369.744	72.388.283	241.105	179.999.132
Услуги, переданные с течением времени	107.369.744	65.182.129	241.105	172.792.978
Товары, переданные в определенный момент времени	–	7.206.154	–	7.206.154
	107.369.744	72.388.283	241.105	179.999.132
B2C*	52.698.283	54.021.640	–	106.719.923
B2B**	12.011.302	7.701.413	241.105	19.953.820
B2O***	24.865.218	10.589.286	–	35.454.504
B2G****	17.794.941	75.944	–	17.870.885
	107.369.744	72.388.283	241.105	179.999.132

В тыс. тенге	За шесть месяцев, закончившиеся 30 июня 2018 года		
	Фиксированная телекоммуникационная связь	Прочие	Итого
Услуги по передаче данных	55.583.101	–	55.583.101
Услуги проводной и беспроводной телефонной связи	22.624.667	–	22.624.667
Передача в аренду каналов связи	9.297.274	–	9.297.274
Услуги межсетевых соединений	6.630.644	–	6.630.644
Прочее	9.254.443	233.165	9.487.608
	103.390.129	233.165	103.623.294
Услуги, переданные с течением времени	103.390.129	233.165	103.623.294
Товары, переданные в определенный момент времени	–	–	–
	103.390.129	233.165	103.623.294
B2C*	52.178.417	220.669	52.399.086
B2B**	15.177.169	12.496	15.189.665
B2O***	20.546.957	–	20.546.957
B2G****	15.487.586	–	15.487.586
	103.390.129	233.165	103.623.294

* B2C (Business-to-consumer – бизнес для потребителя) услуги, оказываемые конечным потребителям (физическим лицам).

** B2B (Business-to-business – бизнес для бизнеса) услуги, оказываемые корпоративному сектору, включая крупные предприятия и МСП.

*** B2O (Business-to-operators – бизнес для оператора) услуги, оказываемые операторам связи.

**** B2G (Business-to-government – бизнес для государства) услуги, оказываемые государственному сектору.

**ПРИМЕЧАНИЕ К ПРОМЕЖУТОЧНОЙ СОКРАЩЁННОЙ КОНСОЛИДИРОВАННОЙ
ФИНАНСОВОЙ ОТЧЁТНОСТИ (продолжение)****21. КОМПЕНСАЦИЯ ЗА ОКАЗАНИЕ УНИВЕРСАЛЬНЫХ УСЛУГ В СЕЛЬСКИХ ПУНКТАХ**

В 2017 году, в нормативную документацию по субсидированию были внесены изменения, в частности Постановлением Правительства Республики Казахстан от 2 мая 2017 года № 238 были утверждены новые правила проведения конкурса по определению операторов универсального обслуживания, включая расчёт размера субсидий и порядок возложения уполномоченным органом обязанности по оказанию универсальных услуг на операторов связи, требований к операторам связи по оказанию универсальных услуг связи, перечня универсальных услуг связи и признанию утратившими силу некоторых решений Правительства Республики Казахстан.

В течение шестимесячного периода, закончившегося 30 июня 2019 года, Группа не получала никаких субсидий для предоставления универсальных услуг (фиксированная телефонная связь, интернет и телеграф) в сельских пунктах. Субсидии распределяются между операторами по результатам тендера. Ожидается, что тендер на распределение субсидий на 2019 год будет проведен в сентябре 2019 года.

22. СЕБЕСТОИМОСТЬ РЕАЛИЗАЦИИ

Себестоимость за три и шесть месяцев, закончившихся 30 июня, была представлена следующим образом:

<i>В тыс. тенге</i>	За три месяца, закончившиеся 30 июня		За шесть месяцев, закончившиеся 30 июня	
	2019 года	2018 года	2019 года	2018 года
	(неаудировано)	(неаудировано)	(неаудировано)	(неаудировано)
Износ и амортизация	18.619.003	9.598.659	38.484.073	19.072.236
Расходы на персонал	15.288.882	13.825.976	31.979.381	24.670.575
Услуги межсетевых соединений	8.947.746	1.675.367	15.817.075	2.778.525
Передача в аренду каналов связи	3.921.963	1.952.838	7.784.385	4.023.336
Расходы на ремонт и техническое обслуживание	3.421.966	1.117.002	6.608.439	2.067.242
Платежи за использование частотного диапазона	1.735.450	308.077	3.405.806	618.195
Электроэнергия	1.469.082	738.335	3.217.133	1.442.168
Плата за использование радиочастотного спектра стандарта GSM T00 «Мобайл Телеком-Сервис»	1.336.670	1.624.327	2.667.239	2.646.207
Материалы	1.347.641	1.159.937	2.505.001	1.944.198
Платежи за право оказания услуг связи	1.703.161	735.234	2.483.803	1.470.469
Расходы на контент	1.187.225	1.201.217	2.416.815	2.542.583
Охрана и безопасность	582.494	308.806	1.165.522	748.562
Передача в аренду оборудования	807.855	102.683	1.083.671	774.808
Коммунальные услуги	517.915	365.211	1.017.352	908.665
Командировочные расходы	265.560	199.786	454.026	324.644
Услуги спутниковой связи	200.040	188.266	399.607	300.329
Страхование имущества	136.668	91.382	290.299	215.935
Плата за использование биллинговой системы ТОО «Мобайл Телеком-Сервис»	55.695	67.680	111.135	110.259
Прочее	4.336.595	964.635	8.771.996	1.495.317
	65.881.611	36.225.418	130.662.758	68.154.253

**ПРИМЕЧАНИЕ К ПРОМЕЖУТОЧНОЙ СОКРАЩЁННОЙ КОНСОЛИДИРОВАННОЙ
ФИНАНСОВОЙ ОТЧЁТНОСТИ (продолжение)****23. РАСХОДЫ ПО ФИНАНСИРОВАНИЮ**

Расходы по финансированию за три и шесть месяцев, закончившийся на 30 июня, были представлены следующими статьями:

<i>В тыс. тенге</i>	За три месяца, закончившиеся 30 июня		За шесть месяцев, закончившиеся 30 июня	
	2019 года (неаудировано)	2018 года (неаудировано)	2019 года (неаудировано)	2018 года (неаудировано)
Расходы по финансированию				
Процентный расход по займам	6.586.523	514.916	11.925.915	1.029.832
Процентный расход по обязательствам по аренде <i>(Примечание 3)</i>	1.630.975	-	3.259.530	-
Амортизация дисконта по долгосрочной кредиторской задолженности	166.586	257.691	570.402	257.691
Дисконтирование долгосрочных займов работникам	118.259	157.040	408.490	308.655
Процентный расход по долговой составляющей привилегированных акций	21.864	24.041	45.906	48.083
Дисконтирование прочих внеоборотных финансовых активов	(7.437)	51.247	14.232	71.348
Амортизация дисконта (обязательства по ликвидации активов)	-	1.066	11.966	2.148
Процентный расход по обязательствам по финансовой аренде	-	367.554	-	752.612
	8.516.770	1.373.555	16.236.441	2.470.369

24. РАСХОДЫ ПО ПОДОХОДНОМУ НАЛОГУ

Расходы по подоходному налогу за три и шесть месяцев, закончившихся 30 июня, были представлены следующими статьями:

<i>В тыс. тенге</i>	За три месяца, закончившиеся 30 июня		За шесть месяцев, закончившиеся 30 июня	
	2019 года (неаудировано)	2018 года (неаудировано)	2019 года (неаудировано)	2018 года (неаудировано)
Расходы по текущему корпоративному подоходному налогу	4.359.565	4.543.294	7.497.508	7.276.587
Расходы по отложенному подоходному налогу	(341.370)	(330.869)	(492.874)	(403.067)
	4.018.195	4.212.425	7.004.634	6.873.520

25. НЕДЕНЕЖНЫЕ ОПЕРАЦИИ

Данные значительные неденежные операции были исключены из промежуточного сокращенного консолидированного отчёта о движении денежных средств:

В течение шестимесячного периода, закончившегося 30 июня 2019 года, Группа выплатила сумму в 17.218.671 тыс. тенге (неаудировано) за основные средства и нематериальные активы, приобретённые в предыдущем году (в течение шестимесячного периода, закончившегося 30 июня 2018 года: 4.618.999 тыс. тенге (неаудировано)). Основные средства на сумму 10.328.066 тыс. тенге (неаудировано) были приобретены до 30 июня 2019 года, но не оплачены на 30 июня 2019 года (приобретены, но не оплачены на 30 июня 2018 года: 463.073 тыс. тенге (неаудировано)).

**ПРИМЕЧАНИЕ К ПРОМЕЖУТОЧНОЙ СОКРАЩЁННОЙ КОНСОЛИДИРОВАННОЙ
ФИНАНСОВОЙ ОТЧЁТНОСТИ (продолжение)****25. НЕДЕНЕЖНЫЕ ОПЕРАЦИИ (продолжение)**

В течение шестимесячного периода, закончившегося 30 июня 2019 года, в соответствии с договорами аренды Группа получила телекоммуникационное оборудование на сумму 589.400 тыс. тенге (поступление в течение шестимесячного периода, закончившегося 30 июня 2018 года не было).

20 мая 2019 года «Хан Тенгри Холдинг Б.В.», АО «Казакхтелеком» и Tele2 Sverige AB заключили соглашение о взаиморасчете, в соответствии с которым обязательства перед «Хан Тенгри Холдинг Б.В.» были зачтены в счет торговой дебиторской задолженности от ТОО «Мобайл Телеком-Сервис» на сумму 4.842.282 тыс. тенге (Примечание 16).

26. ВЫБЫВАЮЩАЯ ГРУППА**ТОО «КТ Cloud Lab»**

17 июня 2019 года, Группа объявила о решении Совета директоров о реализации 100% доли участия в уставном капитале ТОО «КТ Cloud Lab» способом открытых двухэтапных торгов в целях реализации стратегической инициативы «Эффективная бизнес-модель».

На 30 июня 2019 года в Группе утверждены ключевые параметры реализации доли владения в дочерней организации: начальная цена реализации, условия реализации актива и требования к покупателю актива. Руководство Группы уверено в высокой вероятности реализации актива в течение двенадцати месяцев с момента принятия решения.

Результаты деятельности дочерней компании ТОО «КТ Cloud Lab» за шестимесячный период, представлены ниже:

<i>В тыс. тенге</i>	30 июня 2019 года (неаудировано)
Активы	
Основные средства	813.576
Нематериальные активы	242.649
Прочие внеоборотные финансовые активы	42.324
Товарно-материальные запасы	10.860
Торговая дебиторская задолженность	74.838
Прочие оборотные нефинансовые активы	42.058
Прочие оборотные финансовые активы	150.064
Денежные средства и их эквиваленты	72.935
Активы, классифицированные как предназначенные для продажи	1.449.304
Обязательства	
Отложенные налоговые обязательства	35.885
Торговая кредиторская задолженность	90.006
Прочие краткосрочные финансовые обязательства	198.325
Текущий корпоративный подоходный налог к уплате	5.959
Прочие краткосрочные обязательства	111.793
Обязательства, непосредственно связанные с активами, классифицированными как предназначенные для продажи	441.968
Чистые активы, непосредственно связанные с группой выбытия	1.007.336

27. ОПЕРАЦИИ СО СВЯЗАННЫМИ СТОРОНАМИ

Категория «Предприятия, контролируемые материнской компанией» включает организации, контролируемые Материнской компанией. Операции с такими организациями представлены в основном операциями Группы с АО «НК Казакхстан Темир Жолы», АО «НК КазМунайГаз», АО «КЕГОК», АО «Казпочта». Группа оказывает телекоммуникационные услуги Материнской компании и предприятиям, контролируемым Материнской компанией.

**ПРИМЕЧАНИЕ К ПРОМЕЖУТОЧНОЙ СОКРАЩЁННОЙ КОНСОЛИДИРОВАННОЙ
ФИНАНСОВОЙ ОТЧЁТНОСТИ (продолжение)****27. ОПЕРАЦИИ СО СВЯЗАННЫМИ СТОРОНАМИ (продолжение)**

Сделки со связанными сторонами (включая сделки с «Хан Тенгри Холдинг Б.В.» и его дочерней организацией ТОО «Мобайл Телеком-Сервис») проводились на условиях, согласованных между сторонами, которые не обязательно соответствовали рыночным и могут не быть доступными для третьих сторон. непогашенные остатки на конец года не имеют обеспечения, являются краткосрочными, а расчёты производятся в денежной форме, за исключением случаев, описанных ниже.

Как указано в *Примечании 4*, Группа приобрела контроль над «Хан Тенгри Холдинг Б.В.» и с даты получения контроля «Хан Тенгри Холдинг Б.В.» консолидируется. Доля участия Группы в «Хан Тенгри Холдинг Б.В.» учитывалась в промежуточной сокращённой консолидированной финансовой отчётности с использованием метода долевого участия до даты получения контроля.

На 30 июня 2019 года Группа признала оценочный резерв под ожидаемые кредитные убытки в размере 295.702 тыс. тенге в отношении дебиторской задолженности от связанных сторон.

Продажи и приобретения со связанными сторонами за трех и шестимесячные периоды, закончившиеся 30 июня 2019 года и 2018 года, и остатки по сделкам со связанными сторонами на 30 июня 2019 года и на 31 декабря 2018 года, представлены следующим образом:

	За три месяца, закончившиеся 30 июня		За шесть месяцев, закончившиеся 30 июня	
	2019 года (неаудировано)	2018 года (неаудировано)	2019 года (неаудировано)	2018 года (неаудировано)
<i>В тыс. тенге</i>				
Продажи товаров и услуг				
Материнская компания	69.788	96.802	94.236	204.205
Предприятия, контролируемые Материнской компанией	737.919	957.677	1.316.097	1.726.761
Ассоциированная организация («Хан-Тенгри Холдинг Б.В.») [1]	9.912.153	5.971.539	18.516.552	11.730.491
Ассоциированная организация (ТОО «Qaz Cloud»)	94.301	345	259.007	693
Государственные учреждения	8.695.463	9.007.998	17.870.886	15.006.731
Приобретения товаров и услуг				
Материнская компания	(435)	–	232	649
Предприятия, контролируемые Материнской компанией	795.106	792.943	1.543.847	1.447.123
Ассоциированная организация («Хан-Тенгри Холдинг Б.В.») [1]	5.299.315	3.430.944	10.185.382	4.890.784
Ассоциированная организация (ТОО «Qaz Cloud»)	54.643	–	110.032	–
Государственные учреждения	19.098	2.264	21.385	4.707
Вознаграждение, начисленное по займам				
Предприятия под государственным контролем (АО «Банк Развития Казахстана»)	750.563	514.802	1.219.840	1.029.604
<i>Средняя ставка вознаграждения по займам</i>	8,33%	8,00%	8,33%	8,00%
Материнская компания	2.875.000	–	5.750.000	–
<i>Средняя ставка вознаграждения по займам</i>	11,50%	–	11,50%	–

**ПРИМЕЧАНИЕ К ПРОМЕЖУТОЧНОЙ СОКРАЩЁННОЙ КОНСОЛИДИРОВАННОЙ
ФИНАНСОВОЙ ОТЧЁТНОСТИ (продолжение)****27. ОПЕРАЦИИ СО СВЯЗАННЫМИ СТОРОНАМИ (продолжение)**

<i>В тыс. тенге</i>	30 июня 2019 года (неаудировано)	31 декабря 2018 года (аудировано)
Денежные средства и их эквиваленты		
Предприятия под государственным контролем (АО «Банк Развития Казахстана»)	71	103
Займы		
Предприятия под государственным контролем (АО «Банк Развития Казахстана»)	32.012.523	25.266.233
Материнская компания	103.833.333	101.461.458
Торговая дебиторская задолженность		
Материнская компания	60.380	130.725
Предприятия, контролируемые Материнской компанией	921.630	613.921
Ассоциированная организация («Хан-Тенгри Холдинг Б.В.»)	–	16.248.774
Ассоциированная организация (ТОО «Qaz Cloud»)	36.125	105.827
Государственные учреждения	8.475.146	11.431.512
Торговая кредиторская задолженность		
Материнская компания	44	39
Предприятия, контролируемые Материнской компанией	226.490	469.260
Ассоциированная организация («Хан-Тенгри Холдинг Б.В.»)	–	11.014.949
Ассоциированная организация (ТОО «Qaz Cloud»)	21.897	–
Государственные учреждения	486.977	735.815
Прочие внеоборотные активы		
Долгосрочные займы ключевому управленческому персоналу	31.920	35.914

За шестимесячный период, закончившийся 30 июня 2019 и 2018 годов, Группа предоставляла услуги связи предприятиям, контролируемым Материнской компанией, и у данных предприятий были также приобретены товары и услуги для поддержки операционной деятельности в сфере предоставления телекоммуникационных услуг.

- [1] У Группы есть значительные операции с ТОО «Мобайл Телеком-Сервис» (далее – «МТС»), дочерней организацией «Хан-Тенгри Холдинг Б.В.», включая доходы от услуг по передаче данных, предоставлению доступа в интернет, аренде каналов связи, услуг межсетевых соединений и прочие доходы, которые в совокупности составляют 10% от общей консолидированной выручки Группы за шестимесячный период, закончившийся 30 июня 2019 года. Группа также приобретает у МТС услуги по использованию радиочастотного спектра стандарта GSM, услуги межсетевых соединений, мобильный трафик для оказания конвергированных услуг и прочие услуги, предоставляемые МТС, которые в совокупности составляют 15% от общей консолидированной себестоимости реализации Группы за шестимесячный период закончившийся 30 июня 2019 года.

**ПРИМЕЧАНИЕ К ПРОМЕЖУТОЧНОЙ СОКРАЩЁННОЙ КОНСОЛИДИРОВАННОЙ
ФИНАНСОВОЙ ОТЧЁТНОСТИ (продолжение)****27. ОПЕРАЦИИ СО СВЯЗАННЫМИ СТОРОНАМИ (продолжение)**

Продажи и приобретения с МТС в течение трех и шести месяцев, закончившихся 30 июня 2019 и 2018 годов, представлены следующим образом:

<i>В тыс. тенге</i>	За три месяца, закончившиеся 30 июня	
	2019 года (неаудировано)	2018 года (неаудировано)
Продажи товаров и услуг		
Услуги передачи данных [А]	3.827.725	3.420.968
Услуги межсетевых соединений [Б]	2.887.987	438.383
Передача в аренду каналов связи [В]	1.392.365	1.377.137
Аренда помещений для базовых станций	197.380	145.215
Обслуживание базовых станций [Г]	164.120	162.656
Прочие	1.442.576	427.180
	9.912.153	5.971.539

Приобретения товаров и услуг		
Услуги межсетевых соединений [Д]	2.318.883	207.033
Мобильный трафик по оптовым тарифам [З]	1.343.563	1.449.292
Плата за использование радиочастотного спектра стандарта GSM [Ж]	1.336.670	1.624.327
Плата за использование биллинговой системы [И]	55.695	67.680
Прочие	244.504	82.612
	5.299.315	3.430.944

<i>В тыс. тенге</i>	За шесть месяцев, закончившиеся 30 июня	
	2019 года (неаудировано)	2018 года (неаудировано)
Продажи товаров и услуг		
Услуги передачи данных [А]	7.566.176	6.821.720
Услуги межсетевых соединений [Б]	5.646.243	811.623
Передача в аренду каналов связи [В]	2.778.374	2.756.466
Аренда помещений для базовых станций	342.678	296.449
Обслуживание базовых станций [Г]	338.132	325.319
Прочие	1.844.949	718.914
	18.516.552	11.730.491

Приобретения товаров и услуг		
Услуги межсетевых соединений [Д]	4.473.217	430.091
Плата за использование радиочастотного спектра стандарта GSM [Ж]	2.667.239	2.646.207
Мобильный трафик по оптовым тарифам [З]	2.551.672	1.516.338
Плата за использование биллинговой системы [И]	111.135	110.259
Прочие	382.119	187.889
	10.185.382	4.890.784

[А] Доход по услугам передачи данных представляет собой доход от предоставления фиксированных и беспроводных каналов связи, а также доступа к сети интернет, и рассчитывается исходя из предоставляемой пропускной способности канала (Мбит/сек), а также количества предоставленных каналов связи.

[Б] Доход по услугам межсетевых соединений рассчитывается исходя из фактического количества минут соединения.

**ПРИМЕЧАНИЕ К ПРОМЕЖУТОЧНОЙ СОКРАЩЁННОЙ КОНСОЛИДИРОВАННОЙ
ФИНАНСОВОЙ ОТЧЁТНОСТИ (продолжение)****27. ОПЕРАЦИИ СО СВЯЗАННЫМИ СТОРОНАМИ (продолжение)**

- [В] Доход от передачи в аренду каналов связи представляет собой доход от предоставления во временное пользование каналов передачи данных, с согласованными техническими характеристиками, организованные с использованием базовых станций сети LTE (в рамках радиочастотного спектра стандарта 4G), и рассчитывается исходя из фактического количества переданных в аренду каналов связи. В феврале 2016 года Группа заключила договор с МТС об аренде частотного спектра стандарта 4G. Арендная плата выплачивается ежемесячно. Одновременно с заключением договора на аренду частотного спектра стандарта 4G, Группа и МТС договорились об увеличении платы за использование радиочастотного спектра стандарта GSM и платы за использование биллинговой системы, оплачиваемые Группой, как описано ниже. За шесть месяцев, закончившихся 30 июня 2019 года, доходы от передачи в аренду каналов связи составили 2.778.374 тыс. тенге (за шесть месяцев, закончившихся 30 июня 2018 года: 2.756.466 тыс. тенге).
- [Г] Доход от обслуживания базовых станций представляет собой доход от предоставления комплекса сервисных работ для обеспечения стабильного и бесперебойного функционирования сетей радиодоступа, и рассчитывается исходя из фактического количества обслуживаемых базовых станций.
- [Д] Расходы по услугам межсетевых соединений рассчитываются исходя из фактического количества минут соединения.
- [Ж] Плата за использование радиочастотного спектра стандарта GSM представляет собой ежемесячную фиксированную плату за использование радиочастотного спектра стандарта GSM, принадлежащего МТС. За шесть месяцев, закончившихся 30 июня 2019 года, плата за использование радиочастотного спектра стандарта GSM составила 2.667.239 тыс. тенге (за шесть месяцев, закончившихся 30 июня 2018 года: 2.646.207 тыс. тенге).
- [З] Расходы за мобильный трафик по оптовым тарифам представляют собой расходы за фактически потребленный абонентами АО «Казакхтелеком» объем трафика в сети мобильного оператора, и рассчитываются исходя из фактического количества исходящих минут, коротких сообщений (SMS), мегабайтов мобильного трафика.
- [И] Плата за использование биллинговой системы представляет собой ежемесячную фиксированную плату за использование биллинговой системы, принадлежащей МТС. За шесть месяцев, закончившихся 30 июня 2019 года, плата за использование биллинговой системы составила 111.135 тыс. тенге (за шесть месяцев, закончившихся 30 июня 2018 года: 110.259 тыс. тенге).

Оказание данных услуг регулируется различными договорами, которые не связаны между собой. По каждому из таких договоров Группой оказывается либо получается определенный вид услуг, за что Группа получает либо платит вознаграждение, которое может отличаться от условий по договорам с третьими сторонами. Отличие от условий по договорам с третьими сторонами может быть объяснено скидками на объем и прочими особыми условиями между Группой и ассоциированной организацией. Объемы услуг, покупаемых и продаваемых от МТС, превышают объемы аналогичных услуг с третьими сторонами.

28. ФИНАНСОВЫЕ ИНСТРУМЕНТЫ И ЦЕЛИ И ПРИНЦИПЫ УПРАВЛЕНИЯ ФИНАНСОВЫМИ РИСКАМИ**Убытки от обесценения финансовых активов**

Убытки от обесценения финансовых активов за шесть месяцев, закончившихся 30 июня 2019 года, состоят из начисления резерва за период по торговой дебиторской задолженности в размере 2.338.791 тыс. тенге (*Примечание 11*), авансам выданным в размере 1.860 тыс. тенге, прочим оборотным финансовым активам в размере 30.355 тыс. тенге (*Примечание 12*), денежным средствам и их эквивалентам в размере 5.860 тыс. тенге (*Примечание 13*).

В состав основных финансовых инструментов Группы входят займы, обязательства по аренде, денежные средства и их эквиваленты, банковские депозиты а также дебиторская и кредиторская задолженность. К числу основных рисков, связанных с финансовыми инструментами Группы, относятся риск изменения процентной ставки, валютный и кредитный риски. Кроме того, Группа осуществляет мониторинг рыночного риска и риска ликвидности, связанного со всеми финансовыми инструментами.

**ПРИМЕЧАНИЕ К ПРОМЕЖУТОЧНОЙ СОКРАЩЁННОЙ КОНСОЛИДИРОВАННОЙ
ФИНАНСОВОЙ ОТЧЁТНОСТИ (продолжение)****28. ФИНАНСОВЫЕ ИНСТРУМЕНТЫ И ЦЕЛИ И ПРИНЦИПЫ УПРАВЛЕНИЯ ФИНАНСОВЫМИ
РИСКАМИ (продолжение)****Справедливая стоимость**

Ниже приводится сравнение балансовой стоимости и справедливой стоимости в разрезе классов финансовых активов и обязательств Группы, которые не отражаются по справедливой стоимости в промежуточном сокращённом консолидированном отчёте о финансовом положении. В таблице не приводятся значения справедливой стоимости нефинансовых активов и нефинансовых обязательств.

<i>В тыс. тенге</i>	Балансовая стоимость на 30 июня 2019 года (неаудировано)	Справедливая стоимость на 30 июня 2019 года (неаудировано)	Непризнанный доход/(расход) на 30 июня 2019 года (неаудировано)	Балансовая стоимость на 31 декабря 2018 года (аудировано)	Справедливая стоимость на 31 декабря 2018 года (аудировано)	Непризнанный доход/(расход) на 31 декабря 2018 года (аудировано)
Финансовые активы						
Денежные средства и их эквиваленты	25.545.566	25.545.566	-	45.350.092	45.350.092	-
Прочие внеоборотные финансовые активы	4.060.597	4.033.346	(27.251)	9.649.734	7.040.366	(2.609.368)
Прочие оборотные финансовые активы	6.561.084	6.561.084	-	4.685.111	4.685.111	-
Торговая дебиторская задолженность	40.142.490	40.142.490	-	52.173.348	52.173.348	-
Финансовые обязательства						
Займы	364.359.585	362.780.277	1.579.308	193.452.540	194.104.469	(651.929)
Обязательства по финансовой аренде	-	-	-	22.729.325	22.729.325	-
Гарантии выпущенные	-	-	-	915.558	65.938	849.620
Прочие долгосрочные финансовые обязательства	83.600	83.600	-	78.147	78.147	-
Прочие краткосрочные финансовые обязательства	15.009.235	15.009.235	-	18.853.954	18.878.261	(24.307)
Торговая кредиторская задолженность	32.119.924	32.119.924	-	42.147.405	42.147.405	-
Итого непризнанное изменение в нереализованной справедливой стоимости			1.552.057			(2.435.984)

29. ДОГОВОРНЫЕ И УСЛОВНЫЕ ОБЯЗАТЕЛЬСТВА**Операционная среда**

В Казахстане продолжают экономические реформы и развитие правовой, налоговой и административной инфраструктуры, которая отвечала бы требованиям рыночной экономики. Будущая стабильность казахстанской экономики будет во многом зависеть от хода этих реформ, а также от эффективности предпринимаемых Правительством мер в сфере экономики, финансовой и денежно-кредитной политики.

Обязательства инвестиционного характера

Группа заключает договора на выполнение строительных проектов и покупку телекоммуникационного оборудования. На 30 июня 2019 года у Группы имелись договорные обязательства на общую сумму 13.499.721 тыс. тенге (неаудировано) (на 31 декабря 2018 года: 6.238.697 тыс. тенге), связанные преимущественно с покупкой телекоммуникационного оборудования и строительством телекоммуникационной сети.

Лицензионные обязательства

В соответствии с условиями ряда лицензий на оказание услуг беспроводной связи Группа имеет определённые обязательства в отношении зоны покрытия своей сети. Группа обязана расширять покрытие мобильной сети, охватывая районы вдоль основных магистралей, небольших городов и поселков городского типа Республики Казахстан. Руководство Группы считает, что Группа соблюдает условия лицензий.

**ПРИМЕЧАНИЕ К ПРОМЕЖУТОЧНОЙ СОКРАЩЁННОЙ КОНСОЛИДИРОВАННОЙ
ФИНАНСОВОЙ ОТЧЁТНОСТИ (продолжение)****29. ДОГОВОРНЫЕ И УСЛОВНЫЕ ОБЯЗАТЕЛЬСТВА (продолжение)****Налогообложение**

Налоговое законодательство и нормативно-правовая база Республики Казахстан подвержены постоянным изменениям и допускают различные толкования. Случаи противоречивых мнений между местными, региональными и национальными налоговыми органами не являются чем-то необычным. Нынешний режим штрафов и пени, связанный с зарегистрированными и обнаруженными нарушениями казахстанского налогового законодательства, является строгим. Штрафы, как правило, составляют 50-80% от дополнительных налогов и начисляются проценты по ставке рефинансирования, установленной Национальным Банком Республики Казахстан, умноженной на 1,25. В результате штрафы и проценты могут быть кратны любым начисленным налогам. Налоговые периоды остаются открытыми для проверки органами власти в отношении налогов в течение пяти календарных лет, предшествующих году проверки.

Из-за неопределенности, связанной с налоговой системой Казахстана, окончательная сумма налогов, штрафов и процентов, если таковые имеются, может превышать сумму, израсходованную на дату и начисленную на 30 июня 2019 года. Руководство полагает, что по состоянию на 30 июня 2019 года его интерпретация соответствующего законодательства, и существует вероятность того, что налоговые позиции Группы будут подтверждены, за исключением случаев, предусмотренных в настоящей промежуточной сокращённой консолидированной финансовой отчётности или иным образом раскрытых в данной промежуточной сокращённой консолидированной финансовой отчётности.

В июле 2017 года налоговым органом была завершена комплексная налоговая проверка за 2012-2015 годы. По результатам налоговой проверки были доначислены налоги и пени в размере 9.008.002 тыс. тенге, из которых 5.789.678 тыс. тенге – налоги, и 3.218.324 тыс. тенге – пеня. АО «Кселл» не согласилось с требованиями налогового органа по отдельным вопросам и поэтому обратилось в суд.

В январе 2018 года АО «Кселл» обжаловало уведомление налогового органа в суде первой инстанции, который отказал в удовлетворении требований АО «Кселл». В июне 2018 года суд апелляционной инстанции рассмотрел апелляционную жалобу и оставил в силе решение суда первой инстанции, вынесенное не в пользу АО «Кселл». Несмотря на то, что решение суда вступило в законную силу, АО «Кселл» оставило за собой право обжаловать указанные судебные акты в Верховном Суде Республики Казахстан. 5 ноября 2018 года АО «Кселл» подало ходатайство в кассационную инстанцию Верховного Суда Республики Казахстан. 5 декабря 2018 года ходатайство было отклонено Верховным Судом Республики Казахстан.

В феврале 2019 года АО «Кселл» подало апелляцию в Верховный Суд Республики Казахстан. На основании решения Верховного Суда Республики Казахстан от 23 июля 2019 года апелляция АО «Кселл» была частично удовлетворена. А именно, решение суда первой инстанции в части следующих дел, было отменено:

- Дополнительный начисленный налог, уплачиваемый у источника выплаты по услугам, оказанным юридическими лицами-нерезидентами в размере 2.196.555 тыс. тенге;
- Дополнительный начисленный НДС на услуги по удалённому техническому обслуживанию программного обеспечения, предоставленные юридическими лицами-нерезидентами в размере 779.916 тыс. тенге.
- Связанные с данными налогами штрафы и пени в размере 2.092.355 тыс. тенге.

Решение Верховного Суда Республики Казахстан представляет собой корректирующее событие после отчетной даты. Таким образом, АО «Кселл» признало доход от сторнирования налогов и связанных с ними штрафов и пени в общей сумме 5.068.826 тыс. тенге в промежуточном сокращённом консолидированном отчете о совокупном доходе за три и шесть месяцев, закончившихся 30 июня 2019 года. Поскольку АО «Кселл» уже выплатило налог, уплачиваемый у источника выплаты по услугам, оказанным юридическими лицами-нерезидентами в сумме 2.196.555 тыс. тенге и дополнительный НДС в размере 779.916 тыс. тенге, АО «Кселл» признало эти предоплаченные налоги и планирует зачесть в счет будущих налогов. По состоянию на 30 июня 2019 года штрафы и пени в размере 2.092.355 тыс. тенге не были уплачены, и АО «Кселл» признало резерв на полную сумму штрафов и пени в предыдущем году. Таким образом, АО «Кселл» сторнировало резерв по штрафам и пени на общую сумму 2.092.355 тыс. тенге.

**ПРИМЕЧАНИЕ К ПРОМЕЖУТОЧНОЙ СОКРАЩЁННОЙ КОНСОЛИДИРОВАННОЙ
ФИНАНСОВОЙ ОТЧЁТНОСТИ (продолжение)****29. ДОГОВОРНЫЕ И УСЛОВНЫЕ ОБЯЗАТЕЛЬСТВА (продолжение)****Новые требования технического регламента**

Приказ Комитета национальной безопасности от 20 декабря 2016 года № 91 «Об утверждении Технического регламента» Общие требования к телекоммуникационному оборудованию в обеспечении проведения оперативно-розыскных мероприятий, сбора и хранения информации абонентов» опубликован 7 февраля 2017 года и вступил в силу 8 февраля 2018 года. Согласно новому регламенту, к телекоммуникационному оборудованию предъявляются дополнительные требования, которые включают расширение технических возможностей оборудования для проведения оперативно-розыскных мероприятий, сбора и хранения информации абонентов (далее – «ORA»). В настоящее время Группа находится в процессе модернизации телекоммуникационного оборудования сети Группы в целях соблюдения требований Технических регламентов.

Дело касательно злоупотребления доминирующим положением

19 октября 2018 года Комитет по регулированию естественных монополий, защите конкуренции и прав потребителей Министерства национальной экономики Республики Казахстан (далее – «Комитет») возбудил административное производство в отношении АО «Кселл» за предполагаемое административное нарушение, связанное со злоупотреблением его доминирующего положения в 2017 году. Потенциальный штраф, который может быть наложен судом, составляет около 2.000.000 тыс. тенге.

По мнению Комитета, АО «Кселл» установила различные тарифы на услугу мобильного доступа в Интернет по бренду Kcell в случае исчерпания включённого объема интернет-трафика или при несписании ежемесячной абонентской платы. Комитет также вынес Предписание, предписывающее АО «Кселл» устранить выявленные нарушения, в том числе, вернуть суммы, списанные в 2017 году со счетов абонентов бренда Kcell после исчерпания включённого объема интернет-трафика или при несписании ежемесячной абонентской платы.

АО «Кселл» не согласно с постановлением Комитета. 3 июля 2019 года АО «Кселл» подало апелляцию в суд. Руководство АО «Кселл» считает, что обращение будет успешным и оценивает вероятность оттока экономических выгод как отдаленную.

5G услуги

В соответствии с приказом Комитета по защите конкуренции Министерства национальной экономики Группа обязана начать предоставление услуг 5G не позднее 31 декабря 2022 года (не позднее 31 декабря 2021 года, если стандарт 5G будет утвержден в проекте партнерства 3-го поколения (3GPP) и в Международном союзе электросвязи (МСЭ) до 31 декабря 2020 года).

30. СЕЗОННОСТЬ ОПЕРАЦИЙ

На услуги Группы влияют сезонные тенденции в течение года. Ожидается, что выручка и операционная прибыль во второй половине года будут выше, чем в первые шесть месяцев. Более высокая выручка в период с июля по сентябрь в основном связаны с повышенным спросом на телекоммуникационные услуги в пик сезона отпусков. Более высокий доход также наблюдается в декабре, в связи с увеличением спроса на телекоммуникационные услуги и оборудование со стороны абонентов.

Данная информация приводится, чтобы позволить надлежащим образом оценить результаты деятельности Группы, однако руководство Группы пришло к выводу, что ее деятельность не носит «ярко выраженный сезонный характер» согласно определению этого термина в МСФО (IAS) 34.

31. СОБЫТИЯ ПОСЛЕ ОТЧЕТНОЙ ДАТЫ

В июле 2019 года, после проведения переговоров с Telia Company и Fintur Holding B.V., сумма компенсирующих активов была пересмотрена с 10.913.899 тыс. тенге до 10.171.475 тыс. тенге. 25 июля 2019 года Telia Company и Fintur Holding B.V. перечислили в пользу АО «Казакхтелеком» 6.157.326 тыс. тенге и 4.014.149 тыс. тенге, соответственно, таким образом, полностью возместили 75% долю штрафа, уплаченного АО «Кселл» ТОО «Кар-Тел» за расторжение Соглашения о совместном использовании сети (*Примечание 19*).

**ПРИМЕЧАНИЕ К ПРОМЕЖУТОЧНОЙ СОКРАЩЁННОЙ КОНСОЛИДИРОВАННОЙ
ФИНАНСОВОЙ ОТЧЁТНОСТИ (продолжение)**

31. СОБЫТИЯ ПОСЛЕ ОТЧЕТНОЙ ДАТЫ (продолжение)

23 июля 2019 года Верховный Суд Республики Казахстан частично удовлетворил апелляцию АО «Кселл» в отношении спора о результатах налоговой проверки по результатам комплексной налоговой проверки за период 2012-2015 годов на общую сумму 5.068.826 тыс. тенге (*Примечание 29*).

15 июля 2019 года Группа погасила свое обязательство по выкупу акций перед неконтролирующими акционерами в сумме 7.181 тыс. тенге (*Примечание 14*).

25 июля 2019 года АО «Кселл» заключило соглашение о предоставлении возобновляемой кредитной линии с АО ДБ «Банк Китая в Казахстане» на сумму 9.500.000 тыс. тенге со сроком погашения 36 месяцев и фиксированной процентной ставкой 10,5% годовых.