



**АО «Казактелеком»**

Промежуточная сокращённая  
консолидированная финансовая отчётность  
(неаудированная)

*30 июня 2020 года*

## СОДЕРЖАНИЕ

---

Отчёт о результатах обзорной проверки промежуточной сокращённой  
консолидированной финансовой отчётности

### **Промежуточная сокращённая консолидированная финансовая отчётность (неаудированная)**

Промежуточный сокращённый консолидированный отчёт о финансовом положении .....	1-2
Промежуточный сокращённый консолидированный отчёт о совокупном доходе .....	3-4
Промежуточный сокращённый консолидированный отчёт об изменениях в капитале .....	5
Промежуточный сокращённый консолидированный отчёт о движении денежных средств .....	6-7
Примечания к промежуточной сокращённой консолидированной финансовой отчётности .....	8-53

## Отчёт по результатам обзорной проверки промежуточной сокращённой консолидированной финансовой отчётности

Акционерам АО «Казахтелеком»

### **Введение**

Мы провели обзорную проверку прилагаемой промежуточной сокращённой консолидированной финансовой отчетности АО «Казахтелеком» и его дочерних организаций (далее по тексту «Группа»), состоящей из промежуточного сокращённого консолидированного отчета о финансовом положении по состоянию на 30 июня 2020 года, соответствующего промежуточного сокращённого консолидированного отчёта о совокупном доходе за три и шесть месяцев, закончившихся на указанную дату, промежуточного сокращённого консолидированного отчёта об изменениях в капитале и промежуточного сокращённого консолидированного отчёта о движении денежных средств за шесть месяцев, закончившихся на указанную дату, а также избранных пояснительных примечаний («промежуточная финансовая информация»). Руководство несет ответственность за подготовку и представление данной промежуточной финансовой информации в соответствии с Международным стандартом финансовой отчетности (IAS) 34 «Промежуточная финансовая отчетность». Наша ответственность заключается в формировании вывода о данной промежуточной финансовой информации на основе проведенной нами обзорной проверки.

### **Объём обзорной проверки**

Мы проводили обзорную проверку в соответствии с Международным стандартом обзорных проверок 2410 «Обзорная проверка промежуточной финансовой информации, выполняемая независимым аудитором организации». Обзорная проверка промежуточной финансовой информации включает в себя направление запросов в первую очередь лицам, ответственным за финансовые вопросы и вопросы бухгалтерского учета, а также применение аналитических и других процедур обзорной проверки. Объём обзорной проверки значительно меньше объёма аудита, проводимого в соответствии с Международными стандартами аудита, и поэтому обзорная проверка не дает нам возможности получить уверенность в том, что нам станут известны все значимые вопросы, которые могли бы быть выявлены в процессе аудита. Следовательно, мы не выражаем аудиторское мнение.

**Вывод**

На основе проведенной нами обзорной проверки не выявлены факты, которые могут служить основанием для того, чтобы мы сочли, что прилагаемая промежуточная финансовая информация не подготовлена во всех существенных аспектах в соответствии с Международным стандартом финансовой отчетности (IAS) 34 «Промежуточная финансовая отчетность».

ТОО «Эрнст энд Янг»

---

Пол Кон  
Партнер по аудиту



---

Рустамжан Саттаров  
Аудитор / Генеральный директор  
ТОО «Эрнст энд Янг»

Квалификационное свидетельство аудитора  
№ МФ-0000060 от 6 января 2012 года

050060, Республика Казахстан, г. Алматы  
пр. Аль-Фараби, 77/7, здание «Есентай Тауэр»

18 августа 2020 года



Государственная лицензия на занятие  
аудиторской деятельностью в Республике  
Казахстан серии МФЮ-2, № 0000003,  
выданная Министерством финансов  
Республики Казахстан 15 июля 2005 года

**ПРОМЕЖУТОЧНЫЙ СОКРАЩЁННЫЙ КОНСОЛИДИРОВАННЫЙ ОТЧЁТ  
О ФИНАНСОВОМ ПОЛОЖЕНИИ**

По состоянию на 30 июня 2020 года

<i>В тыс. тенге</i>	Прим.	На 30 июня 2020 года (неаудировано)	На 31 декабря 2019 года* (аудировано)
<b>Активы</b>			
<b>Внеоборотные активы</b>			
Основные средства	7	420.298.023	438.122.294
Активы в форме права пользования	19	83.219.390	89.670.048
Нематериальные активы	8	219.226.834	231.114.114
Гудвилл	5, 10	154.492.495	154.492.495
Авансы, уплаченные за внеоборотные активы	7	18.817.818	8.998.288
Инвестиции в ассоциированные организации	9	2.367.639	2.218.889
Отложенные налоговые активы		1.486.575	1.766.127
Затраты на заключение договоров		1.017.647	977.279
Затраты на выполнение договоров		469.712	574.012
Прочие внеоборотные нефинансовые активы		2.269.938	2.798.316
Прочие внеоборотные финансовые активы	11	4.326.108	4.170.159
<b>Итого внеоборотные активы</b>		<b>907.992.179</b>	<b>934.902.021</b>
<b>Оборотные активы</b>			
Товарно-материальные запасы		10.680.242	10.565.074
Торговая дебиторская задолженность	12	35.811.536	37.255.772
Авансовые платежи		4.847.162	5.696.515
Предоплата по корпоративному подоходному налогу		739.656	4.237.313
Затраты на заключение договоров		479.785	457.366
Затраты на выполнение договоров		869.606	859.495
Прочие оборотные нефинансовые активы		4.729.586	6.072.482
Прочие оборотные финансовые активы	13	4.690.305	5.227.326
Финансовые активы, учитываемые по справедливой стоимости через прочий совокупный доход	14	5.268.598	4.964.633
Финансовые активы, оцениваемые по амортизированной стоимости	15	17.269.254	-
Денежные средства и их эквиваленты	16	101.114.518	71.321.822
		186.500.248	146.657.798
Активы, предназначенные для продажи	28	1.891.556	1.878.033
<b>Итого оборотные активы</b>		<b>188.391.804</b>	<b>148.535.831</b>
<b>Итого активы</b>		<b>1.096.383.983</b>	<b>1.083.437.852</b>

\* Некоторые суммы, указанные в этом столбце, не соответствуют консолидированной финансовой отчётности за год, закончившийся 31 декабря 2019 года, поскольку они отражают корректировки предварительной оценки, как подробно описано в Примечании 5.

Прилагаемая учётная политика и пояснительная записка на страницах с 8 по 53 являются неотъемлемой частью промежуточной сокращённой консолидированной финансовой отчётности


**ПРОМЕЖУТОЧНЫЙ СОКРАЩЁННЫЙ КОНСОЛИДИРОВАННЫЙ ОТЧЁТ  
О ФИНАНСОВОМ ПОЛОЖЕНИИ (продолжение)**

В тыс. тенге	Прим.	На 30 июня 2020 года (неаудировано)	На 31 декабря 2019 года* (аудировано)
<b>Капитал и обязательства</b>			
Акционерный капитал	17	12.136.529	12.136.529
Собственные выкупленные акции	17	(7.065.614)	(7.065.614)
Резерв по пересчёту иностранной валюты	17	(7.375)	(3.292)
Прочие резервы	17	1.820.479	1.820.479
Нераспределённая прибыль		442.336.566	420.514.915
		449.220.585	427.403.017
Неконтролирующие доли участия		34.084.572	35.507.909
<b>Итого капитал</b>		<b>483.305.157</b>	<b>462.910.926</b>
<b>Долгосрочные обязательства</b>			
Займы: долгосрочная часть	18	353.765.857	339.138.061
Обязательства по аренде: долгосрочная часть	19	48.067.933	55.236.254
Прочие долгосрочные финансовые обязательства	20	1.147	1.862.608
Отложенные налоговые обязательства		40.727.327	43.608.409
Обязательства по вознаграждениям работникам		16.482.654	16.315.828
Долговая составляющая привилегированных акций	17	814.868	814.868
Долгосрочные обязательства по договорам	21	6.577.826	6.878.309
Обязательства по ликвидации активов		5.394.692	6.875.583
<b>Итого долгосрочные обязательства</b>		<b>471.832.304</b>	<b>470.729.920</b>
<b>Краткосрочные обязательства</b>			
Займы: краткосрочная часть	18	51.722.899	28.477.663
Обязательства по аренде: краткосрочная часть	19	15.391.879	15.291.266
Прочие краткосрочные финансовые обязательства	20	16.011.344	22.239.053
Краткосрочная часть обязательств по вознаграждениям работникам		1.282.156	1.147.812
Торговая кредиторская задолженность		27.857.703	58.632.660
Текущий корпоративный подоходный налог к уплате		4.627.713	1.345.601
Краткосрочные обязательства по договорам	21	17.119.149	18.971.934
Прочие краткосрочные нефинансовые обязательства	22	6.777.123	3.247.984
		140.789.966	149.353.973
Обязательства, непосредственно связанные с активами, классифицированными как предназначенные для продажи	28	456.556	443.033
<b>Итого краткосрочные обязательства</b>		<b>141.246.522</b>	<b>149.797.006</b>
<b>Итого обязательства</b>		<b>613.078.826</b>	<b>620.526.926</b>
<b>Итого капитал и обязательства</b>		<b>1.096.383.983</b>	<b>1.083.437.852</b>

\* Некоторые суммы, указанные в этом столбце, не соответствуют консолидированной финансовой отчётности за год, закончившийся 31 декабря 2019 года, поскольку они отражают корректировки предварительной оценки, как подробно описано в Примечании 5.

Главный финансовый директор

И.о. главного бухгалтера

  
Узбеков А.А.  
Абдолмун А.А.

Прилагаемая учётная политика и пояснительная записка на страницах с 8 по 53 являются неотъемлемой частью промежуточной сокращённой консолидированной финансовой отчётности.

**ПРОМЕЖУТОЧНЫЙ СОКРАЩЁННЫЙ КОНСОЛИДИРОВАННЫЙ ОТЧЁТ  
О СОВОКУПНОМ ДОХОДЕ**

За три и шесть месяцев, закончившихся 30 июня 2020 года

В тыс. тенге	Прим.	За три месяца, закончившиеся 30 июня		За шесть месяцев, закончившиеся 30 июня	
		2020 года (неаудировано)	2019 года (неаудировано)*	2020 года (неаудировано)	2019 года (неаудировано)*
Выручка по договорам с покупателями	23	123.061.852	91.473.168	244.904.200	179.999.132
Собстоимость реализации	25	(78.226.898)	(65.881.611)	(156.778.920)	(130.662.758)
<b>Валовая прибыль</b>		<b>44.834.954</b>	<b>25.591.557</b>	<b>88.125.280</b>	<b>49.336.374</b>
Общие и административные расходы		(7.982.695)	(7.490.623)	(16.590.010)	(14.654.090)
Убытки от обесценения финансовых активов	31	(427.048)	(1.514.989)	(1.551.362)	(2.365.146)
Убытки от обесценения нефинансовых активов	31	(542.600)	(1.844.104)	(861.506)	(1.844.104)
Расходы по реализации		(2.932.181)	(1.840.142)	(5.638.320)	(2.946.927)
Сторнирование налогов и связанных с ними штрафов и пени	32	21.600	5.068.826	501.907	5.068.826
<b>Операционная прибыль</b>		<b>32.972.030</b>	<b>17.070.525</b>	<b>63.985.989</b>	<b>32.594.933</b>
Доля Группы в прибыли/(убытке) ассоциированных организаций	9	(63.362)	2.778.987	148.750	5.958.539
Финансовые расходы	26	(12.630.152)	(8.516.770)	(26.379.905)	(16.236.441)
Финансовые доходы		1.072.409	1.562.015	1.928.450	3.149.234
Чистые доходы/(расходы) от переоценки валютных статей		(7.704.653)	(371.563)	883.039	(719.531)
(Расходы)/доходы от выбытия основных средств		(60.309)	(40.029)	(53.452)	53.228
Доход от переоценки ранее принадлежавшей доли в ассоциированной организации	5	-	17.042.490	-	17.042.490
Прочие доходы		724.611	1.239.373	1.831.939	1.986.684
Прочие расходы		(199.845)	(149.527)	(263.786)	(271.209)
<b>Прибыль до налогообложения</b>		<b>14.110.739</b>	<b>31.515.501</b>	<b>43.081.024</b>	<b>43.557.927</b>
Расходы по подоходному налогу	27	(4.686.874)	(4.018.195)	(12.255.195)	(7.004.634)
<b>Прибыль за отчётный период</b>		<b>9.423.865</b>	<b>27.497.306</b>	<b>30.825.829</b>	<b>36.553.293</b>
<b>Прибыль, приходящаяся на:</b>					
Собственников Материнской компании		9.279.422	26.038.346	29.999.166	35.176.659
Неконтролирующие доли участия		144.443	1.458.960	826.663	1.377.634
		<b>9.423.865</b>	<b>27.497.306</b>	<b>30.825.829</b>	<b>36.553.293</b>
<b>Прибыль на акцию</b>					
Базовая, в отношении чистой прибыли за период, в тенге	17	845,25	2.366,83	2.730,08	3.198,88
Разводненная, в отношении чистой прибыли за период, в тенге	17	845,25	2.366,83	2.730,08	3.198,88

\* Некоторые суммы, указанные в этом столбце, не соответствуют промежуточной сокращённой консолидированной финансовой отчётности за три и шесть месяцев, закончившихся 30 июня 2019 года, поскольку они отражают корректировки предварительной оценки, как подробно описано в Примечании 3.

Прилагаемая учётная политика и пояснительная записка на страницах с 8 по 53 являются неотъемлемой частью промежуточной сокращённой консолидированной финансовой отчётности.





ПРОМЕЖУТОЧНЫЙ СОКРАЩЁННЫЙ КОНСОЛИДИРОВАННЫЙ ОТЧЁТ  
О СОВОКУПНОМ ДОХОДЕ (продолжение)

В тыс. тенге	Прим.	За три месяца, закончившиеся 30 июня		За шесть месяцев, закончившиеся 30 июня	
		2020 года (неаудировано)	2019 года* (неаудировано)	2020 года (неаудировано)	2019 года* (неаудировано)
Прибыль за отчётный период		9.423.865	27.497.306	30.825.829	36.553.293
Прочий совокупный (убыток)/доход					
Прочий совокупный (убыток)/доход, подлежащий реклассификации в состав прибыли или убытка в последующих периодах (за вычетом налогов)					
Курсовые разницы при пересчёте отчётности зарубежных дочерних организаций		(2.724)	(232)	(4.083)	6.868
Чистый прочий совокупный (убыток)/доход, подлежащий реклассификации в состав прибыли или убытка в последующих периодах		(2.724)	(232)	(4.083)	6.868
Прочий совокупный доход/(убыток), не подлежащий реклассификации в состав прибыли или убытка в последующих периодах (за вычетом налогов)					
Актуарная прибыль/(убыток) по планам с установленными выплатами, за вычетом подоходного налога		(20.822)	(35.728)	295.801	(602.981)
Чистый прочий совокупный доход/(убыток), не подлежащий реклассификации в состав прибыли или убытка в последующих периодах		(20.822)	(35.728)	295.801	(602.981)
Прочий совокупный доход/(убыток) за период, за вычетом подоходного налога		(23.546)	(35.960)	291.718	(596.113)
Итого совокупный доход за период, за вычетом подоходного налога		9.400.319	27.461.346	31.117.547	35.957.180
Приходящийся на:					
Собственников материнской компании		9.255.876	26.002.386	30.290.884	34.579.546
Неконтролирующие доли участия		144.443	1.458.960	826.663	1.377.634
		9.400.319	27.461.346	31.117.547	35.957.180

\* Некоторые суммы, указанные в этом столбце, не соответствуют промежуточной сокращённой консолидированной финансовой отчётности за три и шесть месяцев, закончившихся 30 июня 2019 года, поскольку они отражают корректировки предварительной оценки, как подробно описано в Примечании 5.

Главный финансовый директор

И.о. главного бухгалтера

  
А.А. Абдуллин  
  
Абдуллин А.С.

Прилагаемая учетная политика и пояснительная записка на страницах с 8 по 53 являются неотъемлемой частью промежуточной сокращённой консолидированной финансовой отчётности.



ПРОМЕЖУТОЧНЫЙ СОКРАЩЁННЫЙ КОНСОЛИДИРОВАННЫЙ ОТЧЁТ  
ОБ ИЗМЕНЕНИЯХ В КАПИТАЛЕ


За шесть месяцев, закончившихся 30 июня 2020 года

В тыс. тенге	Приходится на собственников Материнской компании							Итого капитал
	Акционер- ный капитал (Приме- чание 17)	Собст- венные выкуплен- ные акции (Приме- чание 17)	Резерв по пересчёту иностран- ной валюты (Приме- чание 17)	Прочие резервы (Приме- чание 17)	Нераспре- делённая прибыль	Итого	Неконтро- лирующие доли участия	
На 1 января 2019 года (аудировано)	12 136 529	(6 464 374)	(15 157)	1 820 479	373 656 567	380 534 064	33 802 380	414 336 444
Чистая прибыль за период (неаудировано)	-	-	-	-	35 175 659	35 175 659	1 377 634	36 553 293
Прочий совокупный убыток (неаудировано)	-	-	6 868	-	(602 981)	(596 113)	-	(596 113)
Итого совокупный доход (неаудировано)	-	-	6 868	-	34 572 678	34 579 546	1 377 634	35 957 180
Дивиденды (неаудировано) (Примечание 17)	-	-	-	-	(8 516 309)	(8 516 309)	(1 493 060)	(10 009 369)
Прочие операции с собственниками (Примечание 17)	-	(601 240)	-	-	-	(601 240)	-	(601 240)
На 30 июня 2019 года (неаудировано)	12 136 529	(7 065 614)	(8 289)	1 820 479	398 112 955	405 996 061	33 667 014	439 663 075
На 1 января 2020 года (аудировано)	12 136 529	(7 065 614)	(3 292)	1 820 479	420 469 917	427 358 019	35 507 009	462 865 928
Корректировки предварительной оценки (Примечание 5)*	-	-	-	-	44 998	44 998	-	44 998
На 1 января 2020 года* (аудировано)	12 136 529	(7 065 614)	(3 292)	1 820 479	420 514 915	427 403 017	35 507 009	462 910 926
Чистая прибыль за период (неаудировано)	-	-	-	-	29 099 166	29 099 166	826 663	30 825 829
Прочий совокупный доход (неаудировано)	-	-	(4 083)	-	295 801	291 718	-	291 718
Итого совокупный доход (неаудировано)	-	-	(4 083)	-	30 294 967	30 290 884	826 663	31 117 647
Дивиденды (неаудировано) (Примечание 17)	-	-	-	-	(8 473 316)	(8 473 316)	(2 258 000)	(10 723 316)
На 30 июня 2020 года (неаудировано)	12 136 529	(7 065 614)	(7 376)	1 820 479	442 336 666	449 220 585	34 084 572	483 305 167

\* Итоговые суммы, указанные здесь, не соответствуют консолидированной финансовой отчётности за год, закончившейся 31 декабря 2019 года, поскольку они отражают корректировки предварительной оценки, как подробно описано в Примечании 5.

Главный финансовый директор

И.о. главного бухгалтера

  
 Узбекиков А.А.  
  
 Абдолмоминов А.С.

Прилагаемая учётная политика и пояснительная записка на страницах с 8 по 53 являются неотъемлемой частью промежуточной сокращённой консолидированной финансовой отчётности.

**ПРОМЕЖУТОЧНЫЙ СОКРАЩЁННЫЙ КОНСОЛИДИРОВАННЫЙ ОТЧЁТ  
О ДВИЖЕНИИ ДЕНЕЖНЫХ СРЕДСТВ**

За шесть месяцев, закончившиеся 30 июня 2020 года

В тыс. тенге	Прим.	За шесть месяцев, закончившиеся 30 июня	
		2020 года (неаудировано)	2019 года* (неаудировано)
<b>Операционная деятельность</b>			
Прибыль, до налогообложения за отчётный период		43.081.024	43.557.927
<b>Корректировки на:</b>			
Износ основных средств и активов в форме права пользования	7, 19	40.932.098	31.313.644
Амортизацию нематериальных активов	8	13.829.981	8.971.210
Убытки от обесценения нефинансовых активов	31	861.506	1.844.104
Убытки от обесценения финансовых активов	31	1.551.362	2.365.146
Нереализованные (доходы)/убытки от курсовой разницы		(883.039)	673.109
Изменения в обязательствах по вознаграждениям работников		553.777	733.821
Списание стоимости товарно-материальных запасов до чистой стоимости реализации		–	(21.646)
Доля Группы в прибыли ассоциированных организаций	9	(148.750)	(5.958.539)
Финансовые расходы	26	25.379.905	16.236.441
Финансовые доходы		(1.928.450)	(3.149.234)
Убыток/(доход) от выбытия основных средств		53.452	(53.228)
Доход от переоценки ранее принадлежавшей доли в ассоциированной организации	5	–	(17.042.490)
Сторнирование налогов и связанных с ними штрафов и пени		(501.907)	(5.068.826)
<b>Движение денежных средств от операционной деятельности до изменений в операционных активах и обязательствах</b>		<b>122.780.959</b>	<b>74.401.430</b>
<b>Изменения в операционных активах и обязательствах</b>			
Изменение в торговой дебиторской задолженности		(1.736.330)	19.620.713
Изменение в товарно-материальных запасах		(268.926)	(1.411.051)
Изменение в прочих оборотных активах		787.099	5.994.802
Изменение в авансах выданных		859.761	(2.447.793)
Изменение в торговой кредиторской задолженности		(6.036.553)	(23.637.888)
Изменение в затратах на заключение договоров и затратах на выполнение договоров		31.402	(1.385.970)
Изменение в обязательствах по договору		(2.003.915)	717.362
Изменение в прочих краткосрочных обязательствах		(1.821.503)	(15.464.944)
<b>Приток денежных средств от операционной деятельности</b>		<b>112.591.994</b>	<b>56.386.670</b>
Уплаченный подоходный налог		(8.033.763)	(8.161.924)
Проценты уплаченные		(19.513.710)	(10.625.597)
Проценты полученные		1.083.926	510.913
<b>Чистые денежные потоки, полученные от операционной деятельности</b>		<b>86.128.447</b>	<b>38.110.062</b>

\* Некоторые суммы, указанные в этом сообщении, не соответствуют промежуточной сокращённой консолидированной финансовой отчётности за шесть месяцев, закончившихся 30 июня 2019 года, поскольку они отражают корректировки, как подробно описано в Примечании 4

Прилагаемая учётная политика и пояснительная записка на страницах с 8 по 53 являются неотъемлемой частью промежуточной сокращённой консолидированной финансовой отчётности.

**ПРОМЕЖУТОЧНЫЙ СОКРАЩЁННЫЙ КОНСОЛИДИРОВАННЫЙ ОТЧЁТ  
О ДВИЖЕНИИ ДЕНЕЖНЫХ СРЕДСТВ (продолжение)**


в тыс. тенге	Прим.	За шесть месяцев, закончившиеся 30 июня	
		2020 года (неаудировано)	2019 года* (неаудировано)
<b>Инвестиционная деятельность</b>			
Приобретение основных средств		(49.819.030)	(20.651.051)
Приобретение нематериальных активов		(3.447.469)	(2.565.084)
Поступления от реализации основных средств		167.348	222.022
Возврат средств по депозитам		-	175.968
Приобретение дочерней компании, за вычетом денежных средств	5	-	(176.143.312)
Размещение денежных средств на счетах, ограниченных в использовании		-	(997.730)
Возврат денежных средств с ограниченным правом использования		6.439	-
Инвестиции в ассоциированные организации	9	-	(200.000)
Приобретение финансовых активов, оцениваемых по амортизированной стоимости	15	(17.184.611)	-
Выдача долгосрочных займов работникам		(489.150)	(854.303)
Возврат займов от работников		201.764	206.766
<b>Чистые денежные потоки, использованные в инвестиционной деятельности</b>		<b>(70.564.709)</b>	<b>(280.806.724)</b>
<b>Финансовая деятельность</b>			
Получение займов		45.807.169	192.843.139
Погашение займов		(13.062.925)	(34.431.675)
Дивиденды, выплаченные выплаченным акционерам материнской компании	17	(10.054.096)	(8.892.445)
Дивиденды, выплаченные неконтролирующим долям участия	17	(2.250.000)	-
Выплаты основной суммы обязательств по аренде	19	(6.963.099)	(5.240.132)
Реализация ценных бумаг	17	-	(653.435)
<b>Чистые денежные потоки, полученные от финансовой деятельности</b>		<b>13.477.049</b>	<b>143.625.452</b>
Эффект от курсовой разницы на денежные средства и их эквиваленты		567.851	(666.241)
Ожидаемые кредитные убытки на денежные средства и их эквиваленты	16	8.473	5.860
<b>Чистое изменение денежных средств и их эквивалентов</b>		<b>29.617.111</b>	<b>(19.731.591)</b>
<b>Денежные средства и их эквиваленты, на 1 января</b>		<b>71.637.378</b>	<b>45.350.092</b>
<b>Денежные средства и их эквиваленты, на 30 июня</b>	16	<b>101.254.489</b>	<b>25.618.501</b>

\* Некоторые суммы, указанные в этом столбце, не соответствуют промежуточной сокращённой консолидированной финансовой отчётности за шесть месяцев, закончившихся 30 июня 2019 года, поскольку они отражают корректировки, как подробно описано в Примечании 4

Раскрытие значительных неденежных операций представлено в Примечании 29.

Главный финансовый директор

И.о. главного бухгалтера



Абдолдин А.С.

Прилагаемая учётная политика и пояснительная записка на страницах с 8 по 53 являются неотъемлемой частью промежуточной сокращённой консолидированной финансовой отчётности.

**ПРИМЕЧАНИЯ К ПРОМЕЖУТОЧНОЙ СОКРАЩЁННОЙ КОНСОЛИДИРОВАННОЙ  
ФИНАНСОВОЙ ОТЧЁТНОСТИ**

За шесть месяцев, закончившиеся 30 июня 2020 года

**1. ОБЩАЯ ИНФОРМАЦИЯ**

АО «Казакхтелеком» (далее – «Компания» или «Казакхтелеком») было учреждено в июне 1994 года в соответствии с законодательством Республики Казахстан.

Местом регистрации, нахождения и осуществления деятельности Компании является Республика Казахстан. Юридический адрес Компании: 010000, г. Нур-Султан, ул. Сауран, 12, Республика Казахстан.

Правительство Республики Казахстан осуществляет контроль над Компанией через АО «Фонд национального благосостояния «Самрук-Казына» (далее – «Самрук-Казына» или «Материнская компания»), в собственности которого находится контрольный пакет акций Компании в размере 51%. Ниже приводится перечень акционеров Компании на 30 июня 2020 года:

	<b>На 30 июня 2020 года (неаудировано)</b>	На 31 декабря 2019 года (аудировано)
Самрук-Казына	<b>51,0%</b>	51,0%
SKYLINE INVESTMENT COMPANY S.A.	<b>24,5%</b>	24,5%
АДР (The Bank of New York – депозитарий)	<b>9,6%</b>	9,6%
ТОО «Алатау Капитал Инвест»	<b>3,7%</b>	3,7%
АО «Единый накопительный пенсионный фонд»	<b>3,4%</b>	3,4%
Прочие	<b>7,8%</b>	7,8%
	<b>100%</b>	100%

Компания включена в реестр естественных монополий в части услуг по передаче трафика, оказываемых телекоммуникационным операторам, подключению к телефонной сети общего пользования (далее – «ТСОП»), оказываемых независимым телекоммуникационным операторам, а также по передаче выделенных телефонных каналов в аренду телекоммуникационным операторам для подключения к ТСОП.

Компания и её дочерние организации, перечисленные в *Примечании 2* (далее совместно – «Группа»), занимают существенную долю рынка фиксированной и мобильной связи, включая услуги местной, междугородней и международной связи, в том числе со странами ближнего и дальнего зарубежья; а также оказывают услуги по передаче в аренду каналов связи, передаче данных, а также услуги беспроводной связи.

Настоящая промежуточная сокращённая консолидированная финансовая отчётность Группы была одобрена к выпуску 18 августа 2020 года Главным финансовым директором и и.о.главного бухгалтера от имени Руководства Компании.

**2. ОСНОВА ПОДГОТОВКИ ФИНАНСОВОЙ ОТЧЁТНОСТИ**

Промежуточная сокращённая консолидированная финансовая отчётность Группы за шестимесячный период, закончившийся 30 июня 2020 года, была подготовлена в соответствии с МСФО (IAS) 34 «Промежуточная финансовая отчётность».

Промежуточная сокращённая консолидированная финансовая отчётность не содержит всех сведений и данных, подлежащих раскрытию в годовой финансовой отчётности, и должна рассматриваться в совокупности с годовой финансовой отчётностью Группы по состоянию на 31 декабря 2019 года. Промежуточная сокращённая консолидированная финансовая отчётность представлена в казахстанских тенге (далее – «тенге»), и все суммы округлены до целых тысяч, кроме случаев, где указано иное.

**Действующее предприятие**

Промежуточная сокращённая консолидированная финансовая отчётность подготовлена на основе принципа непрерывности деятельности, который предполагает продолжение деятельности, реализацию активов и погашение обязательств в ходе обычной деятельности.

**ПРИМЕЧАНИЯ К ПРОМЕЖУТОЧНОЙ СОКРАЩЁННОЙ КОНСОЛИДИРОВАННОЙ  
ФИНАНСОВОЙ ОТЧЁТНОСТИ (продолжение)****2. ОСНОВА ПОДГОТОВКИ ФИНАНСОВОЙ ОТЧЁТНОСТИ (продолжение)****Пересчёт иностранной валюты**

Операции в иностранных валютах первоначально учитываются компаниями Группы в их функциональной валюте по спот-курсу, действующему на дату, когда операция удовлетворяет критериям признания. Монетарные активы и обязательства, выраженные в иностранной валюте, пересчитываются по официальному курсу, действующему на отчётную дату, установленному Казахстанской Фондовой Биржей (далее – «КФБ») и опубликованному Национальным Банком Республики Казахстан (далее – «НБРК»). Все разницы отражаются в промежуточном сокращённом отчёте о консолидированном совокупном доходе.

Немонетарные статьи, которые оцениваются на основе исторической стоимости в иностранной валюте, пересчитываются по курсам, действовавшим на дату совершения первоначальных сделок. Немонетарные статьи, которые оцениваются по справедливой стоимости в иностранной валюте, пересчитываются по курсам, действовавшим на дату определения справедливой стоимости. Прибыль или убыток, возникающие при пересчете немонетарных статей, оцениваемых по справедливой стоимости, учитываются в соответствии с принципами признания прибыли или убытка от изменения справедливой стоимости статьи (т.е. курсовые разницы от пересчета валюты по статьям, прибыли и убытки от переоценки по справедливой стоимости которых признаются в составе ПСД либо прибыли или убытка, также признаются либо в составе ПСД, либо в составе прибыли или убытка, соответственно).

В следующей таблице представлены курсы иностранных валют по отношению к тенге:

	<b>30 июня 2020 года</b>	31 декабря 2019 года
Доллары США	<b>403,93</b>	382,59
Евро	<b>452,52</b>	429,00
Российские рубли	<b>5,70</b>	6,16

Функциональной валютой зарубежного подразделения ООО «КТ-АЙИКС» (Россия) являются российские рубли. При консолидации активы и обязательства зарубежных подразделений пересчитываются в тенге по курсу, действующему на отчётную дату, а статьи консолидированного отчёта о совокупном доходе таких подразделений пересчитываются по курсу, действовавшему на момент совершения сделок. Курсовая разница, возникающая при таком пересчёте, признаётся в составе прочего совокупного дохода.

В настоящую промежуточную сокращённую консолидированную финансовую отчётность были включены следующие дочерние организации:

	<b>Страна регистрации</b>	<b>Доля участия</b>	
		<b>30 июня 2020 года (неаудировано)</b>	31 декабря 2019 года (аудировано)
Хан Тенгри Холдинг Б.В.	Нидерланды	<b>100,00%</b>	100,00%
ООО «КТ-АЙИКС»	Россия	<b>100,00%</b>	100,00%
ТОО «КТ Cloud Lab»	Казахстан	<b>100,00%</b>	100,00%
ТОО «Востоктелеком»	Казахстан	<b>100,00%</b>	100,00%
ТОО Центр развития цифровой экономики (ранее – ТОО «Info-Net Wireless»)	Казахстан	<b>100,00%</b>	100,00%
ТОО «Нурсат+»	Казахстан	<b>100,00%</b>	100,00%
АО «Кселл»	Казахстан	<b>75,00%</b>	75,00%

28 июня 2019 года Группа получила контроль над «Хан Тенгри Холдинг Б.В.», которая ранее была ассоциированной организацией Группы, как описано в *Примечании 5*.

**ПРИМЕЧАНИЯ К ПРОМЕЖУТОЧНОЙ СОКРАЩЁННОЙ КОНСОЛИДИРОВАННОЙ  
ФИНАНСОВОЙ ОТЧЁТНОСТИ (продолжение)**

---

**3. ОСНОВНЫЕ ПОЛОЖЕНИЯ УЧЁТНОЙ ПОЛИТИКИ****Новые и изменённые стандарты и интерпретации**

Учётная политика, принятая при составлении промежуточной сокращённой консолидированной финансовой отчётности, соответствует политике, применявшейся при составлении годовой консолидированной финансовой отчётности Группы за год, закончившийся 31 декабря 2019 года, за исключением принятых новых стандартов и разъяснений, вступивших в силу на 1 января 2020 года. Группа не применяла досрочно какие-либо другие стандарты, разъяснения или поправки, которые были выпущены, но ещё не вступили в силу.

Группа также впервые применила некоторые другие поправки и разъяснения в 2020 году, но они не оказали влияния на ее промежуточную сокращённую консолидированную финансовую отчётность.

*Поправки к МСФО (IFRS) 3: Определение бизнеса*

В поправках к МСФО (IFRS) 3 поясняется, что, чтобы считаться бизнесом, интегрированная совокупность видов деятельности и активов должна включать как минимум вклад и принципиально значимый процесс, которые вместе в значительной мере могут способствовать созданию отдачи. При этом поясняется, что бизнес не обязательно должен включать все вклады и процессы, необходимые для создания отдачи. Данные поправки не оказали влияния на консолидированную финансовую отчётность Группы, но могут быть применимы в будущем, если Группа проведет сделку по объединению бизнесов.

*Поправки к МСФО (IFRS) 7, МСФО (IFRS) 9 и МСФО (IAS) 39: Реформа базовой процентной ставки*

Поправки к МСФО (IFRS) 7, МСФО (IFRS) 9, МСФО (IAS) 39 «Финансовые инструменты: признание и оценка» предусматривают ряд освобождений, которые применяются ко всем отношениям хеджирования, на которые реформа базовой процентной ставки оказывает непосредственное влияние. Реформа базовой процентной ставки оказывает влияние на отношения хеджирования, если в результате ее применения возникают неопределённости в отношении сроков возникновения или величины денежных потоков, основанных на базовой процентной ставке, по объекту хеджирования или по инструменту хеджирования. Данные поправки не оказали влияния на консолидированную финансовую отчётность Группы, поскольку у нее отсутствуют отношения хеджирования, которые могут быть затронуты реформой базовой процентной ставки.

*МСФО (IAS) 1 и МСФО (IAS) 8: Определение существенности*

Поправки предлагают новое определение существенности, согласно которому «информация является существенной, если можно обоснованно ожидать, что ее пропуск, искажение или маскировка повлияют на решения основных пользователей финансовой отчётности общего назначения, принимаемые ими на основе данной финансовой отчётности, предоставляющей финансовую информацию о конкретной отчитывающейся организации». В поправках поясняется, что существенность будет зависеть от характера или количественной значимости информации (взятой в отдельности либо в совокупности с другой информацией) в контексте финансовой отчётности, рассматриваемой в целом. Искажение информации является существенным, если можно обоснованно ожидать, что это повлияет на решения основных пользователей финансовой отчётности. Данные поправки не оказали влияния на консолидированную финансовую отчётность Группы, и ожидается, что в будущем влияние также будет отсутствовать.

*Концептуальные основы финансовой отчётности, выпущенные 29 марта 2018 года*

Концептуальные основы не являются стандартом, и ни одно из положений Концептуальных основ не имеет преимущественной силы над каким-либо положением или требованием стандарта. Цели Концептуальных основ заключаются в следующем: содействовать Совету по МСФО в разработке стандартов; содействовать составителям финансовых отчётов при разработке положений учётной политики, когда ни один из стандартов не регулирует определённую операцию или другое событие; и содействовать всем сторонам в понимании и интерпретации стандартов. Пересмотренная редакция Концептуальных основ содержит несколько новых концепций, обновленные определения активов и обязательств и критерии для их признания, а также поясняет некоторые существенные положения. Пересмотр данного документа не оказал влияния на консолидированную финансовую отчётность Группы.

**ПРИМЕЧАНИЯ К ПРОМЕЖУТОЧНОЙ СОКРАЩЁННОЙ КОНСОЛИДИРОВАННОЙ  
ФИНАНСОВОЙ ОТЧЁТНОСТИ (продолжение)**

---

**3. ОСНОВНЫЕ ПОЛОЖЕНИЯ УЧЁТНОЙ ПОЛИТИКИ (продолжение)****Новые и измененные стандарты и интерпретации (продолжение)**

*Решение Комитета по интерпретации МСФО (IFRIC) по отменяемой или возобновляемой аренде и связанным с этим неотделимым усовершенствованиям арендованного имущества*

В ноябре 2019 года, Комитет по интерпретации МСФО (IFRIC) опубликовал решение по отменяемой или возобновляемой аренде и связанным с этим неотделимым усовершенствованиям арендованного имущества. Заключение по данному решению представлены следующим образом:

Срок аренды

Комитет по интерпретации МСФО (IFRIC) отметил, что при определении срока действия договора аренды организация должна учитывать:

- более широкий экономический смысл договора, а не только влияние прекращения платежей по аренде. Например, если одна из сторон имеет экономический стимул не прекращать аренду, так как, она будет оштрафована за расторжение, более чем незначительным штрафом, договор считается обеспеченным защитой после истечения срока, когда договор может быть расторгнут; и
- имеет ли каждая из сторон право расторгнуть договор аренды в одностороннем порядке (без разрешения другой стороны), с выплатой не более чем незначительного штрафа. Аренда не обеспечена защитой только тогда, когда обе стороны имеют такое право. Следовательно, если только одна из сторон имеет право расторгнуть договор аренды без разрешения от другой стороны с выплатой не более чем незначительного штрафа, договор является обеспеченным защитой после истечения срока, когда договор может быть расторгнут этой стороной.

Если организация заключает, что договор обеспечен защитой после истечения срока досрочного прекращения аренды (или первоначального периода возобновляемой аренды), организация должна оценить наличие достаточной уверенности в том, что арендатор не исполнит опцион на прекращение аренды.

Срок полезного использования неотделимых усовершенствований арендованного имущества

Организация применяет МСФО (IAS) 16 при определении срока полезного использования неотделимых усовершенствований арендованного имущества. Если срок аренды соответствующего договора аренды короче, чем срок экономической службы данных неотделимых усовершенствований арендованного имущества, организация рассматривает вопрос о том, планирует ли использовать неотделимые усовершенствования арендованного имущества после истечения этого срока аренды. Если организация не ожидает этого, тогда, применяя МСФО (IAS) 16, она приходит к выводу, что срок полезного использования неотделимых усовершенствований арендованного имущества равен сроку аренды. Поскольку текущая практика Группы соответствует этим разъяснениям, это не повлияет на консолидированную финансовую отчётность Группы.

Данное решение Комитета по интерпретации МСФО (IFRIC) должно применяться ретроспективно и вступает в силу немедленно с даты его публикации в ноябре 2019 года.

Действующая учётная политика Группы

Группа еще не применила данное решение Комитета по интерпретации МСФО (IFRIC). Ранее, при определении срока аренды, Группа учитывала только штрафные санкции за расторжение договора, чтобы оценить подлежит ли отменяемая или возобновляемая аренда исполнению.

Вероятное влияние решения на учётную политику Группы

Группа заключает договоры аренды технических сайтов с юридическими лицами и индивидуальными предпринимателями для установки базовых станций сотовой связи. Группа определила сроки договоров аренды технических сайтов, равными среднему сроку полезного использования установленных базовых станций. Данный подход, применяемый Группой в отношении этих договоров аренды, соответствует решению Комитета по интерпретации МСФО (IFRIC). Однако, Группа также заключает договоры аренды технических сайтов с государственными учреждениями, которые были признаны краткосрочными договорами аренды, поскольку Группа применила освобождение от признания для краткосрочной аренды в соответствии с пунктом 5 МСФО 16.



**ПРИМЕЧАНИЯ К ПРОМЕЖУТОЧНОЙ СОКРАЩЁННОЙ КОНСОЛИДИРОВАННОЙ  
ФИНАНСОВОЙ ОТЧЁТНОСТИ (продолжение)****3. ОСНОВНЫЕ ПОЛОЖЕНИЯ УЧЁТНОЙ ПОЛИТИКИ (продолжение)****Новые и изменённые стандарты и интерпретации (продолжение)***Вероятное влияние решения на учётную политику Группы (продолжение)*

Поскольку Группа применяет решение Комитета по интерпретации МСФО (IFRIC), она учитывает все соответствующие факты и обстоятельства, которые создают экономический стимул для арендатора, а не только штрафные санкции за расторжение договора, при оценке того, имеет ли Группа достаточную уверенность в продлении (или не прекращении) договоров аренды.

Это включает, например, значительные улучшения арендованного имущества, предпринятые (или ожидаемые) в течение срока действия договора, которые, как ожидается, будут иметь значительную экономическую выгоду для Группы, когда возможность продления или прекращения аренды станет осуществимой, развитие технологий, а также исторический опыт Группы.

Таким образом, решение Комитета по интерпретации МСФО (IFRIC) повлияет на консолидированную финансовую отчётность Группы. На дату выпуска данной промежуточной сокращённой финансовой отчётности Группа продолжает оценивать влияние будущих изменений в учётной политике. Для изменения учётной политики требуется, чтобы Группа предприняла ряд шагов, таких как сбор дополнительной информации для применения новой политики и изменение процессов оценки.

Группа ожидает увеличения активов в форме права пользования и соответствующих обязательств по аренде по состоянию на 1 января 2019 года и увеличение расходов по амортизации за год в результате принятия решения Комитета по интерпретации МСФО (IFRIC). Тем не менее, влияние изменения не может быть оценено с достаточной точностью, поскольку ретроспективное применение требует пересчета приблизительно 700 договоров аренды с государственными учреждениями, действующими по состоянию на 1 января 2019 года, дата применения Группой МСФО (IFRS) 16, что требует значительного времени и усилий. Группа не смогла завершить процесс принятия решения Комитета по интерпретации МСФО (IFRIC) на текущий промежуточный отчётный период, главным образом из-за прерываний, вызванных пандемией COVID-19. Группа планирует завершить применение изменения к концу 2020 года.

**4. ПЕРЕСЧЁТ СРАВНИТЕЛЬНОЙ ИНФОРМАЦИИ**

Некоторые суммы в промежуточном сокращённом консолидированном отчёте о движении денежных средств за шесть месяцев, закончившихся 30 июня 2019 года, были скорректированы в соответствии с представлением, принятым в промежуточной сокращённой консолидированной финансовой отчётности за шесть месяцев, закончившихся 30 июня 2020 года. Группа изменила представление своей консолидированной финансовой отчётности, поскольку новое представление предоставляет информацию, которая более актуальна для пользователей консолидированной финансовой отчётности.

<i>В тысячах тенге</i>	<b>Как первоначально представлено</b>	<b>Корректировки</b>	<b>Прим.</b>	<b>Как скорректировано</b>
<b>Промежуточный сокращённый консолидированный отчёт о движении денежных средств за шесть месяцев, закончившихся 30 июня 2019 года</b>				
Проценты уплаченные	(9.002.750)	(1.622.847)	[1]	(10.625.597)
<b>Чистые денежные потоки, полученные от операционной деятельности</b>	<b>39.732.909</b>	<b>(1.622.847)</b>		<b>38.110.062</b>
Выплаты основной суммы обязательств по аренде	(6.862.979)	1.622.847	[1]	(5.240.132)
<b>Чистые денежные потоки, полученные от финансовой деятельности</b>	<b>142.002.605</b>	<b>1.622.847</b>		<b>143.625.452</b>
<b>Чистое изменение денежных средств и их эквивалентов</b>	<b>(19.731.591)</b>	<b>-</b>		<b>(19.731.591)</b>

[1] Группа реклассифицировала проценты уплаченные за аренду в размере 1.622.847 тыс. тенге из денежных потоков, использованных в финансовой деятельности, в денежные потоки от операционной деятельности.

**ПРИМЕЧАНИЯ К ПРОМЕЖУТОЧНОЙ СОКРАЩЁННОЙ КОНСОЛИДИРОВАННОЙ  
ФИНАНСОВОЙ ОТЧЁТНОСТИ (продолжение)****4. ПЕРЕСЧЁТ СРАВНИТЕЛЬНОЙ ИНФОРМАЦИИ (продолжение)**

Все суммы сравнительной информации в примечаниях к промежуточной сокращённой консолидированной финансовой отчётности были изменены соответственно.

**5. ОБЪЕДИНЕНИЕ БИЗНЕСА****Приобретение в 2019 году***Приобретение «Хан Тенгри Холдинг Б.В.»*

29 февраля 2016 года Группа приобрела 51% акционерного капитала и 49,48% голосующих акций в компании «Хан Тенгри Холдинг Б.В.», оказывающей услуги мобильной телекоммуникационной связи в стандарте GSM и LTE в Республике Казахстан. «Хан Тенгри Холдинг Б.В.» – частная организация, не котирующаяся на бирже. «Хан Тенгри Холдинг Б.В.» являлась ассоциированной организацией Группы до 28 июня 2019 года (*Примечание 9*).

Согласно соглашению между Группой и Tele2, у Группы было безусловное право требовать от Tele2 продать ей 49% долей участия в «Хан Тенгри Холдинг Б.В.» в любое время через три года после даты завершения сделки 29 февраля 2016 года (опцион «колл»). У Tele2 имелось симметричное безусловное право требовать от Группы приобрести 49% долей участия в «Хан Тенгри Холдинг Б.В.» (опцион «пут»).

В связи с закрытием сделки по приобретению 75% акций АО «Кселл» в конце декабря 2018 года, 28 декабря 2018 года Группа получила уведомление об исполнении опциона «пут» от Tele2 А.В.

С 1 марта 2019 года «колл» опцион Группы, дающий право требовать от Tele2 продать свои 49% акций «Хан Тенгри Холдинг Б.В.» мог быть исполнен в любой момент. По состоянию на 1 марта 2019 года ни опцион «колл», ни опцион «пут» не предоставляли Группе права на управление значимой деятельностью «Хан Тенгри Холдинг Б.В.», поскольку Группа обязана передать акции «Хан Тенгри Холдинг Б.В.» в доверительное управление независимой компании в течение 12 месяцев после закрытия сделки по приобретению 49% у Tele2, выбор которой также подлежит утверждению Комитетом по регулированию естественных монополий, защите конкуренции и прав потребителей Министерства национальной экономики Республики Казахстан. По состоянию на 1 марта 2019 года Группа не имела контроль над «Хан Тенгри Холдинг Б.В.».

23 мая 2019 года Группа заключила соглашение с Tele2 на покупку оставшихся 49% акционерного капитала «Хан Тенгри Холдинг Б.В.» и 50,52% голосующих акций по всем находящимся в обращении акциям и завершила процесс приобретения 28 июня 2019 года. Переданное вознаграждение за оставшиеся 49% доли, приобретенные Группой, составило 181.534.893 тыс. тенге, включая уплаченные денежные средства в размере 101.118.483 тыс. тенге и займ, предоставленный ТОО «Мобайл Телеком-Сервис», в размере 80.416.410 тыс. тенге для целей выплаты вознаграждения продавцу, Tele2.

В июне 2019 года Группа получила одобрение условий соглашения о доверительном управлении от Комитета по регулированию естественных монополий, защите конкуренции и прав потребителей Министерства национальной экономики Республики Казахстан, которые указывают на то, что Группа контролирует «Хан Тенгри Холдинг Б.В.».

25 февраля 2016 года Группа предоставила гарантию по обязательствам ассоциированной организации, «Хан Тенгри Холдинг Б.В.», по кредитной линии в АО «Банк Развития Казахстана» с кредитным лимитом до 10.008.780 тыс. тенге на срок до 19 декабря 2024 года. Выданная гарантия в размере 937.145 тыс. тенге, была включена в стоимость сделки по объединению бизнеса в связи с приобретением оставшихся акций в ассоциированной организации «Хан Тенгри Холдинг Б.В.».

Доля участия Группы в «Хан Тенгри Холдинг Б.В.» отражалась в промежуточной сокращённой консолидированной финансовой отчётности с использованием метода долевого участия до даты получения контроля.

**ПРИМЕЧАНИЯ К ПРОМЕЖУТОЧНОЙ СОКРАЩЁННОЙ КОНСОЛИДИРОВАННОЙ  
ФИНАНСОВОЙ ОТЧЁТНОСТИ (продолжение)****5. ОБЪЕДИНЕНИЕ БИЗНЕСА (продолжение)****Приобретение в 2019 году (продолжение)***Приобретение «Хан Тенгри Холдинг Б.В.» (продолжение)*

Справедливая стоимость идентифицируемых активов и обязательств компании «Хан Тенгри Холдинг Б.В.» на дату приобретения представлена следующим образом:

<i>В тыс. тенге</i>	Предварительная оценка справедливой стоимости, указанная ранее	Корректировки предварительной оценки	Прим.	Справедливая стоимость, признанная при приобретении
<b>Активы</b>				
Основные средства	99.771.598	787.921	[А]	100.559.519
Активы в форме права пользования	26.457.939	-		26.457.939
Нематериальные активы	112.272.032	8.166.494	[Б]	120.438.526
Авансы, уплаченные за внеоборотные активы	2.061.017	-		2.061.017
Денежные средства и их эквиваленты	5.391.581	-		5.391.581
Прочие внеоборотные финансовые активы	77.640	-		77.640
Торговая дебиторская задолженность	14.921.849	-		14.921.849
Товарно-материальные запасы	909.245	-		909.245
Авансовые платежи	2.439.609	-		2.439.609
Предоплата по корпоративному подоходному налогу	614.125	-		614.125
Прочие оборотные нефинансовые активы	2.023.828	-		2.023.828
Прочие оборотные финансовые активы	887.739	-		887.739
<b>Итого активы</b>	<b>267.828.202</b>	<b>8.954.415</b>		<b>276.782.617</b>
<b>Обязательства</b>				
Торговая кредиторская задолженность	(27.070.515)	-		(27.070.515)
Займы	(8.799.548)	-		(8.799.548)
Обязательства по аренде	(26.913.327)	-		(26.913.327)
Обязательства по договорам	(8.094.854)	-		(8.094.854)
Отложенные налоговые обязательства	(9.058.099)	(1.081.398)	[Г]	(10.139.497)
Обязательства по ликвидации активов	(4.826.230)	-		(4.826.230)
Прочие долгосрочные финансовые обязательства	-	(1.861.290)	[В]	(1.861.290)
Прочие краткосрочные финансовые обязательства	(2.460.538)	(2.087.140)	[В]	(4.547.678)
Прочие краткосрочные нефинансовые обязательства	(1.193.897)	-		(1.193.897)
<b>Итого обязательства</b>	<b>(88.417.008)</b>	<b>(5.029.828)</b>		<b>(93.446.836)</b>
<b>Чистые идентифицируемые активы по справедливой стоимости</b>	<b>179.411.194</b>	<b>3.924.587</b>		<b>183.335.781</b>
Вознаграждение, переданное за 49%-ную долю участия, приобретенную 28 июня 2019 года*	181.534.893	-		181.534.893
Справедливая стоимость начальной 51%-ной доли участия на дату приобретения	99.211.623	(267.623)		98.944.000
	<b>280.746.516</b>	<b>(267.623)</b>		<b>280.478.893</b>
Справедливая стоимость приобретенных идентифицируемых активов на дату приобретения	179.411.194	3.924.587		183.335.781
Гарантия, выданная ТОО «Мобайл Телеком-Сервис»	937.145	-		937.145
<b>Гудвил</b>	<b>100.398.177</b>	<b>(4.192.210)</b>		<b>96.205.967</b>
<b>Анализ денежных потоков при приобретении</b>				
Чистая сумма денежных средств, приобретённых в дочерней организации	5.391.581	-		5.391.581
Переданное вознаграждение*	(181.534.893)	-		(181.534.893)
<b>Чистый отток денежных средств</b>	<b>(176.143.312)</b>	<b>-</b>		<b>(176.143.312)</b>

\* Переданное вознаграждение за 49% доли участия, приобретенные Группой, составило 181.534.893 тыс. тенге, включая уплаченные денежные средства в размере 101.118.483 тыс. тенге и займ, предоставленный ТОО «Мобайл Телеком-Сервис» в размере 80.416.410 тыс. тенге.

**ПРИМЕЧАНИЯ К ПРОМЕЖУТОЧНОЙ СОКРАЩЁННОЙ КОНСОЛИДИРОВАННОЙ  
ФИНАНСОВОЙ ОТЧЁТНОСТИ (продолжение)****5. ОБЪЕДИНЕНИЕ БИЗНЕСА (продолжение)****Приобретение в 2019 году (продолжение)***Приобретение «Хан Тенгри Холдинг Б.В.» (продолжение)*

Чистые активы, признанные в консолидированной финансовой отчётности на 31 декабря 2019 года, основывались на предварительной оценке их справедливой стоимости, в то время как Группа производила независимую оценку активов, находящихся в собственности компании «Хан Тенгри Холдинг Б.В.». Данная оценка не была завершена к моменту утверждения консолидированной финансовой отчётности за 2019 год Председателем Правления.

В июне 2020 года оценка была завершена и справедливая оценка на дату приобретения изменилась по следующим статьям:

- [А] Основные средства: 100.559.519 тыс. тенге. Увеличение предварительной оценки на 787.921 тыс. тенге в результате увеличения справедливой стоимости зданий и сооружений и оборудования;
- [Б] Нематериальные активы: 120.438.526 тыс. тенге. Увеличение предварительной оценки на 8.166.494 тыс. тенге в результате увеличения справедливой стоимости торговых марок Tele2 и Altel и абонентской базы;
- [В] Прочие финансовые обязательства: 6.408.968 тыс. тенге. Увеличение предварительной оценки на 3.948.430 тыс. тенге в результате признания обязательств по уплате роялти за пользование торговой маркой;
- [Г] Отложенные налоговые обязательства 10.139.497 тыс. тенге. Увеличение предварительной оценки на 1.081.398 тыс. тенге.

Сравнительная информация за 2019 год была обновлена для отражения корректировок предварительной оценки. В результате гудвил уменьшился на 4.192.210 тыс. тенге и составил 96.205.967 тыс. тенге на момент приобретения. Доход от переоценки ранее приобретенной доли в ассоциированной компании уменьшился на 267.623 тыс.тенге и составил 17.042.490 тыс. тенге. Корректировки по увеличению суммы амортизации основных средств и нематериальных активов и уменьшению суммы расходов по отложенному подоходному налогу с даты приобретения по 31 декабря 2019 года были произведены на сумму 374.403 тыс.тенге и 74.881 тыс. тенге, соответственно. Группа отвернула сумму расходов по роялти за второе полугодие 2019 года в размере 765.179 тыс.тенге с соответствующим отложенным налоговым эффектом в размере 153.036 тыс.тенге в связи с признанием обязательств по уплате роялти за пользование торговой маркой на момент приобретения.

В результате, следующие изменения были произведены в промежуточном сокращённом консолидированном отчёте об изменениях в капитале на 1 января 2020 года.

<i>В тыс. тенге</i>	<b>Как перво- начально представлено</b>	<b>Корректировки предварите- льной оценки</b>	<b>Как скорректи- ровано</b>
<b>Промежуточный сокращённый консолидированный отчёт об изменениях в капитале</b>			
Нераспределённая прибыль на 1 января 2020 года	420.469.917	44.998	420.514.915
	<b>420.469.917</b>	<b>44.998</b>	<b>420.514.915</b>

Основными составляющими нематериальных активов являются лицензии, товарные знаки, программное обеспечение и абонентская база.

На дату приобретения, справедливая стоимость торговой дебиторской задолженности составляла 14.921.849 тыс. тенге. Балансовая стоимость торговой дебиторской задолженности составляла 14.921.849 тыс. тенге, и ожидается, что все договорные суммы могут быть взысканы в полном объеме.

На дату приобретения справедливая стоимость обязательств по уплате роялти за пользование торговой маркой составила 3.948.430 тыс. тенге, что представляло собой обязательство Группы за пользование товарной маркой Tele2. В течение шести месяцев, закончившихся 30 июня 2020 года, Группа произвела первый платеж по договору на сумму 2.168.154 тыс. тенге (*Примечание 20*).

**ПРИМЕЧАНИЯ К ПРОМЕЖУТОЧНОЙ СОКРАЩЁННОЙ КОНСОЛИДИРОВАННОЙ  
ФИНАНСОВОЙ ОТЧЁТНОСТИ (продолжение)**

---

**5. ОБЪЕДИНЕНИЕ БИЗНЕСА (продолжение)****Приобретение в 2019 году (продолжение)***Приобретение «Хан Тенгри Холдинг Б.В.» (продолжение)*

Группа оценивала приобретенные обязательства по аренде с использованием приведенной стоимости оставшихся арендных платежей на дату приобретения. Активы в форме права пользования, оценивались в сумме, равной обязательствам по аренде, скорректированной для отражения благоприятных условий договора аренды по сравнению с рыночными условиями.

Затраты по сделке в сумме 1.167.150 тыс. тенге были включены в состав общих и административных расходов.

Отложенные налоговые обязательства обусловлены, главным образом, налоговым эффектом от ускоренной амортизации основных средств и нематериальных активов для целей налогообложения.

Сумма гудвила, равная 96.205.967 тыс. тенге, включает стоимость ожидаемого синергетического эффекта от приобретения. Вся сумма гудвила отнесена на сегмент мобильной телекоммуникационной связи. Ожидается, что признанный гудвил не будет подлежать вычету для целей налогообложения ни в полном объеме, ни частично.

В течение шести месяцев, закончившихся 30 июня 2019 года, Группа признала доход от переоценки существующей доли участия в ассоциированной организации, учитываемой методом долевого участия, в сумме 17.042.490 тыс. тенге, в результате переоценки существующей доли участия, которая была определена по методу долевого участия и составила 81.901.510 тыс. тенге до её справедливой стоимости на дату получения контроля, которая составила 98.944.000 тыс. тенге.

Если бы объединение организаций произошло в начале 2019 года, выручка Группы за шесть месяцев, закончившихся 30 июня 2019 года составила бы 220.684.627 тыс. тенге, а прибыль до налогообложения 52.635.934 тыс. тенге.

**6. ИНФОРМАЦИЯ ПО СЕГМЕНТАМ**

В целях управления Группа представляет бизнес-подразделения, исходя из организационной структуры Группы, и состоит из следующих отчётных операционных сегментов:

- оказание услуг местной, междугородней и международной фиксированной связи бизнес-подразделениями АО «Казахтелеком», ТОО «Востоктелеком» и ТОО «КТ Cloud Lab»;
- оказание услуг мобильной телекоммуникационной связи в стандарте GSM и LTE бизнес-подразделениями дочерних организаций «Хан Тенгри Холдинг Б.В» и АО «Кселл».

Группа завершила приобретение оставшихся 49% акций «Хан Тенгри Холдинг Б.В» и получила 100% контроль над организацией в конце июня 2019 года.

Для целей представления отчётных сегментов, указанных выше, объединение операционных сегментов не производилось.

Руководство осуществляет мониторинг операционных результатов деятельности каждого из подразделений отдельно для целей принятия решений о распределении ресурсов и оценки результатов их деятельности. Результаты деятельности сегментов оцениваются на основе операционной прибыли или убытков, их оценка производится в соответствии с оценкой операционной прибыли или убытков в промежуточной сокращённой консолидированной финансовой отчётности.

**ПРИМЕЧАНИЯ К ПРОМЕЖУТОЧНОЙ СОКРАЩЁННОЙ КОНСОЛИДИРОВАННОЙ  
ФИНАНСОВОЙ ОТЧЁТНОСТИ (продолжение)****6. ИНФОРМАЦИЯ ПО СЕГМЕНТАМ (продолжение)**

В таблицах ниже отражена информация о доходах и расходах по отраслевым сегментам Группы за трех и шестимесячные периоды, закончившиеся 30 июня 2020 и 2019 годов.

За трехмесячный период, закончившийся 30 июня 2020 года (неаудировано):

<i>В тыс. тенге</i>	Фиксированная телекоммуникационная связь	Мобильная телекоммуникационная связь в стандарте GSM и LTE	Прочие	Элиминации и корректировки	Группа
<b>Выручка по договорам с покупателями</b>					
Реализация внешним покупателям	51.188.908	71.725.980	146.964	–	123.061.852
Реализация между сегментами	8.954.858	3.414.191	71.687	(12.440.736)	–
<b>Итого выручка по договорам с покупателями</b>	<b>60.143.766</b>	<b>75.140.171</b>	<b>218.651</b>	<b>(12.440.736)</b>	<b>123.061.852</b>
<b>Финансовые результаты</b>					
Амортизация и износ	(9.201.773)	(19.309.755)	(7.201)	684.411	(27.834.318)
Финансовые расходы	(6.865.757)	(6.288.507)	(245)	524.357	(12.630.152)
Финансовые доходы	476.504	595.905	–	–	1.072.409
Дивидендный доход	7.011.582	–	–	(7.011.582)	–
Доля Группы в прибыли ассоциированных организаций	–	–	(63.352)	–	(63.352)
Убытки от обесценения нефинансовых активов	(44.870)	(497.730)	–	–	(542.600)
Убытки от обесценения финансовых активов	(90.559)	(338.224)	(1.947)	3.682	(427.048)

За трехмесячный период, закончившийся 30 июня 2019 года (неаудировано):

<i>В тыс. тенге</i>	Фиксированная телекоммуникационная связь	Мобильная телекоммуникационная связь в стандарте GSM и LTE	Прочие	Элиминации и корректировки	Группа
<b>Выручка по договорам с покупателями</b>					
Реализация внешним покупателям	53.862.458	37.476.914	133.796	–	91.473.168
Реализация между сегментами	2.450.351	392.367	79.314	(2.922.032)	–
<b>Итого выручка по договорам с покупателями</b>	<b>56.312.809</b>	<b>37.869.281</b>	<b>213.110</b>	<b>(2.922.032)</b>	<b>91.473.168</b>
<b>Финансовые результаты</b>					
Амортизация и износ	(9.092.371)	(10.405.536)	(20.607)	–	(19.518.514)
Финансовые расходы	(5.711.794)	(2.804.976)	–	–	(8.516.770)
Финансовые доходы	1.441.493	120.350	172	–	1.562.015
Доля Группы в прибыли ассоциированных организаций	–	2.702.691	76.296	–	2.778.987
Обесценение фиксированных активов	–	(1.844.104)	–	–	(1.844.104)
Убытки от обесценения финансовых активов	(1.084.116)	(430.721)	(152)	–	(1.514.989)

**ПРИМЕЧАНИЯ К ПРОМЕЖУТОЧНОЙ СОКРАЩЁННОЙ КОНСОЛИДИРОВАННОЙ  
ФИНАНСОВОЙ ОТЧЁТНОСТИ (продолжение)****6. ИНФОРМАЦИЯ ПО СЕГМЕНТАМ (продолжение)**

За шестимесячный период, закончившийся 30 июня 2020 года (неаудировано):

<i>В тыс. тенге</i>	Фиксированная телекоммуникационная связь	Мобильная телекоммуникационная связь в стандарте GSM и LTE	Прочие	Элиминации и корректировки	Группа
<b>Выручка по договорам с покупателями</b>					
Реализация внешним покупателям	100.910.054	143.759.711	234.435	–	244.904.200
Реализация между сегментами	18.048.499	5.822.942	124.577	(23.996.018)	–
<b>Итого выручка по договорам с покупателями</b>	<b>118.958.553</b>	<b>149.582.653</b>	<b>359.012</b>	<b>(23.996.018)</b>	<b>244.904.200</b>
<b>Финансовые результаты</b>					
Амортизация и износ	(18.612.023)	(36.928.023)	(14.793)	792.760	(54.762.079)
Финансовые расходы	(13.851.417)	(12.475.031)	(245)	946.788	(25.379.905)
Финансовые доходы	1.473.973	931.190	3	(476.716)	1.928.450
Дивидендный доход	7.011.582	–	–	(7.011.582)	–
Доля Группы в прибыли ассоциированных организаций	–	–	148.750	–	148.750
Убытки от обесценения нефинансовых активов	109.405	(970.911)	–	–	(861.506)
Убытки от обесценения финансовых активов	(667.611)	(880.039)	(3.712)	–	(1.551.362)

За шестимесячный период, закончившийся 30 июня 2019 года (неаудировано):

<i>В тыс. тенге</i>	Фиксированная телекоммуникационная связь	Мобильная телекоммуникационная связь в стандарте GSM и LTE	Прочие	Элиминации и корректировки	Группа
<b>Выручка по договорам с покупателями</b>					
Реализация внешним покупателям	107.369.744	72.388.283	241.105	–	179.999.132
Реализация между сегментами	4.636.907	660.923	135.531	(5.433.361)	–
<b>Итого выручка по договорам с покупателями</b>	<b>112.006.651</b>	<b>73.049.206</b>	<b>376.636</b>	<b>(5.433.361)</b>	<b>179.999.132</b>
<b>Финансовые результаты</b>					
Амортизация и износ	(18.188.633)	(22.045.969)	(41.144)	–	(40.275.746)
Финансовые расходы	(10.362.484)	(5.873.957)	–	–	(16.236.441)
Финансовые доходы	1.923.776	1.225.025	433	–	3.149.234
Доля Группы в прибыли ассоциированных организаций	–	5.830.925	127.614	–	5.958.539
Обесценение фиксированных активов	–	(1.844.104)	–	–	(1.844.104)
Убытки от обесценения финансовых активов	(1.484.769)	(880.502)	125	–	(2.365.146)



**ПРИМЕЧАНИЯ К ПРОМЕЖУТОЧНОЙ СОКРАЩЁННОЙ КОНСОЛИДИРОВАННОЙ  
ФИНАНСОВОЙ ОТЧЁТНОСТИ (продолжение)****6. ИНФОРМАЦИЯ ПО СЕГМЕНТАМ (продолжение)**

В таблицах ниже представлены активы и обязательства операционных сегментов Группы по состоянию на 30 июня 2020 года и 31 декабря 2019 года:

<i>В тыс. тенге</i>	<b>Фиксированная телекоммуникационная связь</b>	<b>Мобильная телекоммуникационная связь в стандарте GSM и LTE</b>	<b>Прочие</b>	<b>Элиминации и корректировки</b>	<b>Группа</b>
<b>Операционные активы</b>					
<b>На 30 июня 2020 года (неаудировано)</b>	<b>764.739.029</b>	<b>538.647.965</b>	<b>3.086.240</b>	<b>(210.089.251)</b>	<b>1.096.383.983</b>
На 31 декабря 2019 года	750.602.979	708.514.927	2.677.106	(378.357.160)	1.083.437.852
<b>Операционные обязательства</b>					
<b>На 30 июня 2020 года (неаудировано)</b>	<b>350.976.154</b>	<b>289.290.300</b>	<b>404.463</b>	<b>(27.592.091)</b>	<b>613.078.826</b>
На 31 декабря 2019 года	348.535.150	305.364.158	317.483	(33.689.865)	620.526.926

**7. ОСНОВНЫЕ СРЕДСТВА**

В течение трех и шести месяцев, закончившихся 30 июня 2020 года, Группа приобрела основные средства с общей первоначальной стоимостью 9.006.873 тыс. тенге и 19.408.490 тыс. тенге, соответственно (в течение трех и шести месяцев, закончившихся 30 июня 2019 года: 5.488.215 тыс. тенге и 8.619.918 тыс. тенге, соответственно).

Чистая балансовая стоимость выбытий за три и шесть месяцев, закончившихся 30 июня 2020 года, составила 92.128 тыс. тенге и 267.829 тыс. тенге, соответственно (в течение трех и шести месяцев, закончившихся 30 июня 2019 года: 75.090 тыс. тенге и 164.008 тыс. тенге, соответственно).

В течение трех и шести месяцев, закончившихся 30 июня 2020 года, Группа признала уменьшение обязательств по выбытию активов на 1.531.157 тыс. тенге и 1.658.523 тыс. тенге, соответственно (в течение трех и шести месяцев, закончившихся 30 июня 2019 года: ноль).

В течение трех и шести месяцев, закончившихся 30 июня 2020 года, Группа признала расходы по износу в сумме 18.068.601 тыс. тенге и 34.586.049 тыс. тенге, соответственно (в течение трех и шести месяцев, закончившихся 30 июня 2019 года: 12.948.479 тыс. тенге и 27.152.943 тыс. тенге, соответственно).

В течение трех и шести месяцев, закончившихся 30 июня 2020 года, Группа признала убыток от обесценения на сумму 492.397 тыс. тенге и 720.360 тыс. тенге соответственно, который представлял собой списание определённых объектов основных средств в сегменте мобильной связи до возмещаемой стоимости вследствие технологического устаревания (в течение трех и шести месяцев, закончившихся 30 июня 2019 года: 1.844.104 тыс. тенге). Убыток был признан в промежуточном сокращённом консолидированном отчёте о совокупном доходе как операционные расходы.

По состоянию на 30 июня 2020 и 2019 годов объекты незавершенного строительства представлены оборудованием для монтажа базовых станций сети, мобильных коммутаторных серверов и другого телекоммуникационного оборудования.

По состоянию на 30 июня 2020 года первоначальная балансовая стоимость находящихся в эксплуатации полностью амортизированных основных средств составила 379.034.479 тыс. тенге (на 31 декабря 2019 года: 347.558.082 тыс. тенге).

**ПРИМЕЧАНИЯ К ПРОМЕЖУТОЧНОЙ СОКРАЩЁННОЙ КОНСОЛИДИРОВАННОЙ  
ФИНАНСОВОЙ ОТЧЁТНОСТИ (продолжение)****7. ОСНОВНЫЕ СРЕДСТВА (продолжение)**

По состоянию на 30 июня 2020 года авансы, уплаченные за внеоборотные активы в размере 18.817.818 тыс. тенге, преимущественно представляют собой авансы, уплаченные за строительство и монтаж «Специализированного центра обработки данных», и авансы предоставленные в рамках реализации проекта «Обеспечение широкополосным доступом сельских населенных пунктов Республики Казахстан по технологии волоконно-оптических линий связи», а также за строительство и доставку основных средств (на 31 декабря 2019 года: 8.998.288 тыс. тенге). Существенное увеличение авансов, уплаченных за внеоборотные активы, в основном обусловлено выданным авансом АО «Логиком» в размере 12.043.761 тыс. тенге за строительство и монтаж «Специализированного центра обработки данных» в первой половине 2020 года. В течение трех и шести месяцев, закончившихся 30 июня 2020 года, Группа признала убыток от обесценения выданных авансов за внеоборотные активы в размере 4.006 тыс. тенге.

**8. НЕМАТЕРИАЛЬНЫЕ АКТИВЫ**

В течение трех и шести месяцев, закончившихся 30 июня 2020 года, Группа приобрела нематериальные активы с общей первоначальной стоимостью 1.063.024 тыс. тенге и 1.942.701 тыс. тенге, соответственно (в течение трех и шести месяцев, закончившихся 30 июня 2019 года: 1.408.035 тыс. тенге и 2.346.251 тыс. тенге соответственно).

В течение трех и шести месяцев, закончившихся 30 июня 2020 года, Группа признала расходы по амортизации нематериальных активов в сумме 6.883.318 тыс. тенге и 13.829.981 тыс. тенге, соответственно (в течение трех и шести месяцев, закончившихся 30 июня 2019 года: 4.491.530 тыс. тенге и 8.971.210 тыс. тенге, соответственно).

По состоянию на 30 июня 2020 года первоначальная стоимость находящихся в эксплуатации полностью амортизированных нематериальных активов составила 53.269.508 тыс. тенге (31 декабря 2019 года: 52.411.724 тыс. тенге).

Лицензии и товарные знаки, программное обеспечение и прочее включают нематериальные активы, приобретенные в результате объединения бизнеса.

**9. ИНВЕСТИЦИИ В АССОЦИИРОВАННЫЕ ОРГАНИЗАЦИИ**

В настоящую промежуточную сокращённую консолидированную финансовую отчётность были включены следующие ассоциированные организации:

В тыс. тенге	Основная деятельность	Страна регистрации	30 июня 2020 года (неаудировано)		31 декабря 2019 года	
			Балансовая стоимость	Доля владения	Балансовая стоимость	Доля владения
ТОО «QazCloud»	ИТ-услуги	Казахстан	<b>2.367.639</b>	<b>49%</b>	2.218.889	49%
			<b>2.367.639</b>		2.218.889	

Движение в балансовой стоимости инвестиций в ассоциированные организации за шесть месяцев, закончившихся 30 июня 2020 и 2019 годов, представлено следующим образом:

В тыс. тенге	Хан Тенгри Холдинг Б.В.		Итого
	ТОО «QazCloud»		
<b>На 31 декабря 2018 года</b>	76.070.585	1.598.639	77.669.224
Дополнительный взнос в уставный капитал	–	200.000	200.000
Доля в прибыли ассоциированных организаций	5.830.925	127.614	5.958.539
Прекращение признания инвестиции в ассоциированную организацию (Примечание 5)	(81.901.510)	–	(81.901.510)
<b>На 30 июня 2019 года (неаудировано)</b>	–	1.926.253	1.926.253
<b>На 31 декабря 2019 года</b>	–	2.218.889	2.218.889
Доля в прибыли ассоциированных организаций	–	<b>148.750</b>	<b>148.750</b>
<b>На 30 июня 2020 года (неаудировано)</b>	–	<b>2.367.639</b>	<b>2.367.639</b>

**ПРИМЕЧАНИЯ К ПРОМЕЖУТОЧНОЙ СОКРАЩЁННОЙ КОНСОЛИДИРОВАННОЙ  
ФИНАНСОВОЙ ОТЧЁТНОСТИ (продолжение)****9. ИНВЕСТИЦИИ В АССОЦИИРОВАННЫЕ ОРГАНИЗАЦИИ (продолжение)****Инвестиция в «Хан Тенгри Холдинг Б.В.»**

Как указано в *Примечании 5* Группа приобрела контроль над «Хан Тенгри Холдинг Б.В.» и с даты получения контроля «Хан Тенгри Холдинг Б.В.» консолидируется. Доля участия Группы в «Хан Тенгри Холдинг Б.В.» учитывалась в промежуточной сокращённой консолидированной финансовой отчётности с использованием метода долевого участия до даты получения контроля.

Ниже приведённая таблица содержит обобщённую финансовую информацию по инвестициям Группы в «Хан Тенгри Холдинг Б.В.» на основании оценки справедливой стоимости:

<i>В тыс. тенге</i>	<b>За трехмесячный период, закончившийся 30 июня</b>	
	<b>2020 года (неаудировано)</b>	с 1 апреля 2019 года по 28 июня 2019 года (неаудировано)
Выручка по договорам с покупателями	–	34.723.642
Износ и амортизация	–	(4.600.167)
Финансовые доходы	–	79.668
Финансовые расходы	–	(3.328.959)
Расходы по подоходному налогу	–	(1.965.007)
<b>Прибыль до налогообложения за период</b>	–	5.299.394
<b>Итого совокупный доход за период</b>	–	5.299.394
<b>Доля Группы в прибыли за период</b>	–	2.702.691

<i>В тыс. тенге</i>	<b>За шестимесячный период, закончившийся 30 июня</b>	
	<b>2020 года (неаудировано)</b>	с 1 января 2019 года по 28 июня 2019 года (неаудировано)
Выручка по договорам с покупателями	–	67.183.065
Износ и амортизация	–	(9.540.681)
Финансовые доходы	–	134.131
Финансовые расходы	–	(6.428.117)
Расходы по подоходному налогу	–	(1.991.712)
<b>Прибыль до налогообложения за период</b>	–	11.433.187
<b>Итого совокупный доход за период</b>	–	11.433.187
<b>Доля Группы в прибыли за период</b>	–	5.830.925

**Инвестиция в ТОО «QazCloud»**

На основании решения Совета директоров АО «Казакхтелеком» 17 августа 2016 года между АО «Казакхтелеком» и ТОО «Самрук-Казына Бизнес Сервис» был заключен договор купли-продажи 51% доли участия АО «Казакхтелеком» в уставном капитале ТОО «QazCloud».

25 июля 2017 года Советом директоров АО «Казакхтелеком» было одобрено решение о внесении дополнительного инвестиционного взноса в уставный капитал ТОО «QazCloud» в размере 1.973.960 тыс. тенге.

**ПРИМЕЧАНИЯ К ПРОМЕЖУТОЧНОЙ СОКРАЩЁННОЙ КОНСОЛИДИРОВАННОЙ  
ФИНАНСОВОЙ ОТЧЁТНОСТИ (продолжение)****9. ИНВЕСТИЦИИ В АССОЦИИРОВАННЫЕ ОРГАНИЗАЦИИ (продолжение)****Инвестиция в ТОО «QazCloud» (продолжение)**

15 ноября 2017 года, 27 апреля 2018 года, 29 апреля 2019 года и 30 декабря 2019 года Группа осуществила взносы в уставный капитал ТОО «QazCloud» денежными средствами в размере 986.980 тыс. тенге, 563.000 тыс. тенге, 200.000 тыс. тенге и 223.980 тыс. тенге, соответственно. Дополнительные взносы в уставный капитал ТОО «QazCloud» не привели к изменению доли участия Группы, так как ТОО «Самрук-Казына Бизнес Сервис», второй участник, также внесло взносы в уставный капитал ТОО «QazCloud» в соответствии с его долей.

Нижеприведённая таблица содержит обобщённую финансовую информацию по инвестициям Группы в ТОО «QazCloud» на основании оценки справедливой стоимости:

<i>В тыс. тенге</i>	<b>30 июня 2020 года (неаудировано)</b>	31 декабря 2019 года
Внеоборотные активы	<b>3.641.918</b>	2.982.071
Оборотные активы, включая	<b>3.421.916</b>	3.356.967
<i>Денежные средства и их эквиваленты</i>	<b>2.668.614</b>	2.621.936
Долгосрочные обязательства, включая	<b>(1.108.833)</b>	(395.465)
<i>Долгосрочные финансовые обязательства</i>	<b>(629.348)</b>	-
Краткосрочные обязательства, включая	<b>(1.123.085)</b>	(1.415.229)
<i>Краткосрочные финансовые обязательства</i>	<b>(584.089)</b>	(855.425)
<b>Собственный капитал</b>	<b>4.831.916</b>	4.528.344
<i>Доля Группы в собственном капитале – 49%</i>	<b>2.367.639</b>	2.218.889
<b>Балансовая стоимость инвестиции Группы</b>	<b>2.367.639</b>	2.218.889

<i>В тыс. тенге</i>	<b>За трехмесячный период, закончившийся 30 июня</b>	
	<b>2020 года (неаудировано)</b>	2019 года (неаудировано)
Выручка по договорам с покупателями	<b>980.910</b>	835.272
Износ и амортизация	<b>(252.795)</b>	(123.585)
Финансовые доходы	<b>4.395</b>	8.298
Финансовые расходы	<b>(54.332)</b>	(13.644)
<i>Экономия/(расходы) по подоходному налогу</i>	<b>32.322</b>	(38.926)
<b>(Убыток)/прибыль до налогообложения за период</b>	<b>(129.290)</b>	155.706
<b>Итого совокупный (убыток)/прибыль за период</b>	<b>(129.290)</b>	155.706
<i>Доля Группы в (убытке)/прибыли за период</i>	<b>(63.352)</b>	76.296

<i>В тыс. тенге</i>	<b>За шестимесячный период, закончившийся 30 июня</b>	
	<b>2020 года (неаудировано)</b>	2019 года (неаудировано)
Выручка по договорам с покупателями	<b>1.991.702</b>	1.467.849
Износ и амортизация	<b>(464.053)</b>	(275.256)
Финансовые доходы	<b>23.213</b>	10.299
Финансовые расходы	<b>(83.427)</b>	(28.008)
<i>Расходы по подоходному налогу</i>	<b>(75.893)</b>	(65.109)
<b>Прибыль до налогообложения за период</b>	<b>303.571</b>	260.437
<b>Итого совокупный доход за период</b>	<b>303.571</b>	260.437
<i>Доля Группы в прибыли за период</i>	<b>148.750</b>	127.614

**ПРИМЕЧАНИЯ К ПРОМЕЖУТОЧНОЙ СОКРАЩЁННОЙ КОНСОЛИДИРОВАННОЙ  
ФИНАНСОВОЙ ОТЧЁТНОСТИ (продолжение)****10. ПРОВЕРКА НА ПРЕДМЕТ ОБЕСЦЕНЕНИЯ**

Гудвил тестируется Группой на предмет обесценения ежегодно по состоянию на 31 декабря и в тех случаях, когда обстоятельства указывают на то, что его балансовая стоимость могла подвергнуться обесценению. Проводимый Группой тест гудвила на предмет обесценения основывается на расчёте ценности использования. Ключевые допущения, используемые для определения возмещаемой стоимости различных единиц, генерирующих денежные средства, раскрыты в годовой консолидированной финансовой отчётности за год, закончившийся 31 декабря 2019 года.

При рассмотрении индикаторов обесценения, среди прочих факторов, Группа рассматривает взаимосвязь между своей рыночной капитализацией и балансовой стоимостью.

По состоянию на 30 июня 2020 года индикаторов обесценения по всем ЕГДС не выявлено, включая те ЕГДС, по которым имеется гудвил, поэтому руководство не обновляло расчеты по тесту на обесценение.

**11. ПРОЧИЕ ВНЕОБОРОТНЫЕ ФИНАНСОВЫЕ АКТИВЫ**

На 30 июня 2020 года и 31 декабря 2019 года прочие внеоборотные финансовые активы включали:

<i>В тыс. тенге</i>	<b>30 июня 2020 года (неаудировано)</b>	31 декабря 2019 года
Займы работникам	<b>2.383.045</b>	2.767.965
Долгосрочная дебиторская задолженность	<b>1.674.794</b>	1.118.077
Денежные средства с ограниченным правом использования	<b>2.653</b>	2.653
Прочее	<b>265.616</b>	281.464
	<b>4.326.108</b>	4.170.159

На 30 июня 2020 года и 31 декабря 2019 года прочие внеоборотные финансовые активы Группы преимущественно были выражены в тенге.

Займы работникам представляют собой беспроцентные займы, выданные на срок, превышающий 1 год и до 15 лет. Данные займы были дисконтированы на дату выдачи по рыночным процентным ставкам от 10,8% годовых до 19,1% (2019 год: от 12,2% до 19,1% годовых). Долгосрочные займы погашаются путём удержания задолженности с заработной платы работников. Займы выдаются под обеспечение в виде недвижимого имущества работников.

По состоянию на 30 июня 2020 года долгосрочная дебиторская задолженность представлена соглашениями с клиентами на покупку контрактных телефонов на сумму 1.674.794 тыс. тенге (на 31 декабря 2019 года: 1.118.077 тыс. тенге).

**12. ТОРГОВАЯ ДЕБИТОРСКАЯ ЗАДОЛЖЕННОСТЬ**

На 30 июня 2020 и 31 декабря 2019 года торговая дебиторская задолженность включала:

<i>В тыс. тенге</i>	<b>30 июня 2020 года (неаудировано)</b>	31 декабря 2019 года
Торговая дебиторская задолженность	<b>41.985.332</b>	42.206.665
	<b>41.985.332</b>	42.206.665
Минус: резерв под ожидаемые кредитные убытки	<b>(6.173.796)</b>	(4.950.893)
	<b>35.811.536</b>	37.255.772

**ПРИМЕЧАНИЯ К ПРОМЕЖУТОЧНОЙ СОКРАЩЁННОЙ КОНСОЛИДИРОВАННОЙ  
ФИНАНСОВОЙ ОТЧЁТНОСТИ (продолжение)****12. ТОРГОВАЯ ДЕБИТОРСКАЯ ЗАДОЛЖЕННОСТЬ (продолжение)**

Движение в резерве под ожидаемые кредитные убытки за три и шесть месяцев закончившиеся на 30 июня, представлено следующим образом:

<i>В тыс. тенге</i>	За три месяца, закончившиеся 30 июня		За шесть месяцев, закончившиеся 30 июня	
	2020 года (неаудировано)	2019 года (неаудировано)	2020 года (неаудировано)	2019 года (неаудировано)
<b>Резерв под ожидаемые кредитные убытки на начало периода</b>	<b>(5.951.169)</b>	(3.943.109)	<b>(4.950.893)</b>	(3.175.108)
Начисление за период (Примечание 31)	<b>(411.629)</b>	(1.503.312)	<b>(1.490.802)</b>	(2.338.791)
Списание за период	<b>175.647</b>	413.076	<b>248.511</b>	480.554
Активы, предназначенные для продажи	<b>13.355</b>	–	<b>19.388</b>	–
<b>Резерв под ожидаемые кредитные на конец периода</b>	<b>(6.173.796)</b>	(5.033.345)	<b>(6.173.796)</b>	(5.033.345)

**13. ПРОЧИЕ ОБОРОТНЫЕ ФИНАНСОВЫЕ АКТИВЫ**

На 30 июня 2020 года и 31 декабря 2019 года прочие оборотные финансовые активы включали:

<i>В тыс. тенге</i>	30 июня 2020 года (неаудировано)	31 декабря 2019 года
Банковские депозиты	<b>3.399.500</b>	3.399.500
Займы, выданные работникам	<b>1.757.848</b>	1.879.405
Денежные средства, ограниченные в использовании	<b>923.060</b>	929.499
Задолженность работников	<b>296.102</b>	283.688
Прочая дебиторская задолженность	<b>3.202.398</b>	3.555.821
	<b>9.578.908</b>	10.047.913
<b>Минус: резерв под ожидаемые кредитные убытки</b>	<b>(4.888.603)</b>	(4.820.587)
	<b>4.690.305</b>	5.227.326

По состоянию на 30 июня 2020 года и 31 декабря 2019 года Группа не имела банковских депозитов с первоначальным сроком погашения более 3 (трех) месяцев, но менее 12 (двенадцати) месяцев, за исключением депозита, размещенного в АО «Эксимбанк Казахстан».

На 30 июня 2020 года и 31 декабря 2019 года резерв под ожидаемые кредитные убытки включает резерв в размере 3.399.500 тыс. тенге, начисленный на депозит, размещенный в АО «Эксимбанк Казахстан» в связи с ликвидацией банка.

Денежные средства, ограниченные в использовании, представляют собой денежные средства на счетах в АО «Казинвестбанк» и АО «Эксимбанк Казахстан» на сумму 423.606 тыс. тенге и 499.454 тыс. тенге соответственно, которые оцениваются как маловероятные к взысканию в связи с отзывом лицензии на осуществление банковских операций. В 2019 году резерв под ожидаемые кредитные убытки был учтен на всю сумму данных денежных средств.

**ПРИМЕЧАНИЯ К ПРОМЕЖУТОЧНОЙ СОКРАЩЁННОЙ КОНСОЛИДИРОВАННОЙ  
ФИНАНСОВОЙ ОТЧЁТНОСТИ (продолжение)****13. ПРОЧИЕ ОБОРОТНЫЕ ФИНАНСОВЫЕ АКТИВЫ (продолжение)**

Движение в резерве под ожидаемые кредитные убытки за три и шесть месяцев закончившиеся на 30 июня, представлено следующим образом:

<i>В тыс. тенге</i>	За три месяца, закончившиеся 30 июня		За шесть месяцев, закончившиеся 30 июня	
	2020 года (неаудировано)	2019 года (неаудировано)	2020 года (неаудировано)	2019 года (неаудировано)
<b>Резерв под ожидаемые кредитные убытки на начало периода</b>	<b>(4.879.751)</b>	(4.238.093)	<b>(4.820.587)</b>	(4.220.670)
Начисление за период (Примечание 31)	<b>(9.869)</b>	(11.677)	<b>(69.033)</b>	(30.355)
Списание за период	<b>1.017</b>	90	<b>1.017</b>	1.345
<b>Резерв под ожидаемые кредитные убытки на конец периода</b>	<b>(4.888.603)</b>	(4.249.680)	<b>(4.888.603)</b>	(4.249.680)

**14. ФИНАНСОВЫЕ АКТИВЫ, ОЦЕНИВАЕМЫЕ ПО СПРАВЕДЛИВОЙ СТОИМОСТИ ЧЕРЕЗ ПРОЧИЙ СОВОКУПНЫЙ ДОХОД**

На 30 июня 2020 года финансовые активы, учитываемые по справедливой стоимости через прочий совокупный доход в сумме 5.268.598 тыс. тенге (на 31 декабря 2019 года: 4.964.633 тыс.тенге) были представлены приобретениями векселей Казначейства США в августе 2019 года. Группа признала финансовые активы, учитываемые по справедливой стоимости через прочий совокупный доход при условии, что предусмотренные договором денежные потоки являются основной суммой и процентами, и финансовые активы удерживаются в рамках соответствующей бизнес-модели для сбора предусмотренных договором денежных потоков и продажи финансовых активов. Номинальная стоимость составляет 12.880.000 долларов США (эквивалентная 5.021.171 тыс. тенге на дату приобретения), со сроком погашения до августа 2020 года и годовой ставкой купона 0,012%. Справедливая стоимость долговых инструментов определяется на основании ценовых котировок, опубликованных на действующем рынке (Уровень 1).

**15. ФИНАНСОВЫЕ АКТИВЫ, ОЦЕНИВАЕМЫЕ ПО АМОРТИЗИРОВАННОЙ СТОИМОСТИ**

По состоянию на 30 июня 2020 года финансовые активы, учитываемые по амортизированной стоимости в сумме 17.269.254 тыс. тенге (на 31 декабря 2019 года: ноль) представлены краткосрочными дисконтными нотами НБРК, деноминированными в тенге, приобретенными по стоимости 17.184.611 тыс. тенге в мае-июне 2020 года.

Группа признала данные финансовые активы как финансовые активы, учитываемые по амортизированной стоимости при условии, что предусмотренные договором денежные потоки являются основной суммой и процентами, и финансовыми активами удерживаются в рамках соответствующей бизнес-модели для сбора предусмотренных договором денежных потоков.

По состоянию на 30 июня 2020 года финансовые активы, учитываемые по амортизированной стоимости составляют:

<i>В тыс. тенге</i>	Дата погашения	Доходность к погашению	Номинальная стоимость	30 июня 2020 года (неаудировано)	31 декабря 2019 года
Ноты НБРК	21 августа 2020 года	10,3%	5.000.000	<b>4.924.927</b>	–
Ноты НБРК	4 декабря 2020 года	10,1%	9.900.000	<b>9.487.813</b>	–
Ноты НБРК	25 декабря 2020 года	10,7%	3.000.000	<b>2.856.514</b>	–
			17.900.000	<b>17.269.254</b>	–



**ПРИМЕЧАНИЯ К ПРОМЕЖУТОЧНОЙ СОКРАЩЁННОЙ КОНСОЛИДИРОВАННОЙ  
ФИНАНСОВОЙ ОТЧЁТНОСТИ (продолжение)****16. ДЕНЕЖНЫЕ СРЕДСТВА И ИХ ЭКВИВАЛЕНТЫ**

На 30 июня 2020 и 31 декабря 2019 года денежные средства и их эквиваленты включали:

<i>В тыс. тенге</i>	<b>30 июня 2020 года (неаудировано)</b>	31 декабря 2019 года
Денежные средства на текущих банковских счетах	<b>83.873.689</b>	67.674.762
Депозиты со сроком погашения менее 90 дней с даты открытия	<b>17.201.278</b>	3.631.562
Денежные средства в кассе	<b>50.410</b>	34.830
	<b>101.125.377</b>	71.341.154
Минус: резерв под ожидаемые кредитные убытки	<b>(10.859)</b>	(19.332)
<b>Итого денежные средства и их эквиваленты</b>	<b>101.114.518</b>	71.321.822

На денежные средства, размещённые на текущих банковских счетах, начисляются проценты по процентным ставкам от 0,2% до 8,0% годовых (31 декабря 2019 года: от 0,2% до 8,0% годовых).

По состоянию на 30 июня 2020 года краткосрочные депозиты на сумму 17.201.278 тыс. тенге были размещены на различные периоды от одного дня до трех месяцев, в зависимости от текущих потребностей Группы в денежных средствах, со ставкой от 6,5 % до 9,1% годовых (по состоянию на 31 декабря 2019 года: 3.631.562 тыс. тенге).

Для целей отчёта о движении денежных средств, денежные средства и их эквиваленты включали:

<i>В тыс. тенге</i>	<b>30 июня 2020 года (неаудировано)</b>	31 декабря 2019 года
Денежные средства на текущих банковских счетах	<b>83.873.689</b>	67.674.762
Депозиты со сроком погашения менее 90 дней с даты открытия	<b>17.201.278</b>	3.631.562
Денежные средства на текущих банковских счетах, относящиеся к выбывающей группе ( <i>Примечание 28</i> )	<b>139.971</b>	315.556
Денежные средства в кассе	<b>50.410</b>	34.830
	<b>101.265.348</b>	71.656.710
Минус: резерв под ожидаемые кредитные убытки	<b>(10.859)</b>	(19.332)
<b>Итого денежные средства и их эквиваленты</b>	<b>101.254.489</b>	71.637.378

На 30 июня 2020 года и 31 декабря 2019 года денежные средства и их эквиваленты были выражены в следующих валютах:

<i>В тыс. тенге</i>	<b>30 июня 2020 года (неаудировано)</b>	31 декабря 2019 года
Доллары США	<b>73.862.958</b>	43.199.243
Тенге	<b>26.268.377</b>	27.356.685
Евро	<b>895.760</b>	652.984
Российские рубли	<b>86.653</b>	107.521
Прочие	<b>770</b>	5.389
	<b>101.114.518</b>	71.321.822

**ПРИМЕЧАНИЯ К ПРОМЕЖУТОЧНОЙ СОКРАЩЁННОЙ КОНСОЛИДИРОВАННОЙ  
ФИНАНСОВОЙ ОТЧЁТНОСТИ (продолжение)****16. ДЕНЕЖНЫЕ СРЕДСТВА И ИХ ЭКВИВАЛЕНТЫ (продолжение)**

Движение в резерве под ожидаемые кредитные убытки за три и шесть месяцев, закончившиеся на 30 июня, представлено следующим образом:

	За три месяца, закончившиеся 30 июня		За шесть месяцев, закончившиеся 30 июня	
	30 июня 2020 года (неаудировано)	30 июня 2019 года (неаудировано)	30 июня 2020 года (неаудировано)	30 июня 2019 года (неаудировано)
<i>В тыс. тенге</i>				
<b>Резерв под ожидаемые кредитные убытки, на начало периода</b>	<b>(5.309)</b>	(500.905)	<b>(19.332)</b>	(506.765)
Начисление за период (Примечание 31)	<b>(5.550)</b>	-	<b>(5.550)</b>	-
Восстановление за период (Примечание 31)	-	-	<b>14.023</b>	5.860
<b>Резерв под ожидаемые кредитные убытки, на конец периода</b>	<b>(10.859)</b>	(500.905)	<b>(10.859)</b>	(500.905)

**17. КАПИТАЛ****Объявленные и выпущенные акции**

	Количество акций		В тыс. тенге		Итого выпущенные акции
	Простые акции	Привилеги- рованные неголосу- ющие акции	Простые акции	Привилеги- рованные неголосу- ющие акции	
На 31 декабря 2018 года	10.922.876	1.213.653	10.922.876	1.213.653	12.136.529
На 31 декабря 2019 года	10.922.876	1.213.653	10.922.876	1.213.653	12.136.529
<b>На 30 июня 2020 года</b>	<b>10.922.876</b>	<b>1.213.653</b>	<b>10.922.876</b>	<b>1.213.653</b>	<b>12.136.529</b>

**Собственные акции, выкупленные у акционеров**

	Количество акций		В тыс. тенге		Итого
	Простые акции	Привилеги- рованные неголосу- ющие акции	Простые акции	Привилеги- рованные неголосу- ющие акции	
<b>На 31 декабря 2018 года</b>	215.553	893.097	2.966.250	3.498.124	6.464.374
Выкуп собственных акций	1.299	21.771	86.367	514.873	601.240
Продажа собственных выкупленных ранее акций	-	-	-	-	-
<b>На 31 декабря 2019 года</b>	216.852	914.868	3.052.617	4.012.997	7.065.614
Выкуп собственных акций	-	-	-	-	-
Продажа собственных выкупленных ранее акций	-	-	-	-	-
<b>На 30 июня 2020 года (неаудировано)</b>	<b>216.852</b>	<b>914.868</b>	<b>3.052.617</b>	<b>4.012.997</b>	<b>7.065.614</b>

**Выпущенные акции за вычетом выкупленных акций**

По состоянию на 30 июня 2020 года, количество простых и привилегированных выпущенных акций за вычетом выкупленных акций составляло 10.706.024 и 298.785 акций, соответственно (на 31 декабря 2019 года: 10.706.024 и 298.785 акций, соответственно).

**ПРИМЕЧАНИЯ К ПРОМЕЖУТОЧНОЙ СОКРАЩЁННОЙ КОНСОЛИДИРОВАННОЙ  
ФИНАНСОВОЙ ОТЧЁТНОСТИ (продолжение)****17. КАПИТАЛ (продолжение)****Выпущенные акции за вычетом выкупленных акций (продолжение)**

В период с 13 декабря 2018 года по 8 января 2019 года Группа получила заявления от неконтролирующих акционеров с требованием выкупить их акции в связи с их несогласием решения Совета директоров Группы, принятым 12 декабря 2018 года, заключить крупную сделку по приобретению 75% акций АО «Кселл». В общей сложности 34.911 простых и 21.962 привилегированных акций были представлены для выкупа (с учётом отзыва ряда заявок). В апреле, мае и июле 2019 года Группа выкупила у неконтролирующих акционеров 21.771 привилегированную акцию и 1.299 простых акций по цене 26.377 тенге за привилегированную акцию и 66.487 тенге за простую акцию на общую сумму 660.616 тыс. тенге.

**Привилегированные акции**

Владельцы привилегированных акций имеют право на получение ежегодных кумулятивных дивидендов в размере 300 тенге на акцию, и не менее суммы дивидендов на акцию, выплачиваемых владельцам простых акций. Выплата дивидендов по привилегированным акциям не требует решения собрания акционеров АО «Казакхтелеком». Дисконтированная стоимость будущих денежных потоков ежегодных кумулятивных дивидендов представляет собой финансовое обязательство на 30 июня 2020 года в сумме 814.868 тыс. тенге (на 31 декабря 2019 года: 814.868 тыс. тенге). Это обязательство отражено как долговая составляющая привилегированных акций в составе долгосрочных обязательств.

**Дивиденды**

Обязательный размер дивидендов, выплачиваемых по привилегированным акциям, составляет 300 тенге на одну акцию в соответствии с Уставом Компании. Соответственно, привилегированные акции являются комбинированными финансовыми инструментами, и, следовательно, компоненты, учитываемые в обязательствах и в капитале, отражаются в консолидированном балансе отдельной строкой в составе обязательств или капитала. Установленные дивиденды в сумме 44.818 тыс. тенге были начислены на 30 июня 2020 года (на 30 июня 2019 года: 45.906 тыс.тенге) и отражаются как расходы по процентам в отчёте о совокупном доходе (Примечание 26).

Движение в дивидендах к уплате за годы, закончившиеся 30 июня:

<i>В тыс. тенге</i>	<b>30 июня 2020 года (неаудировано)</b>	30 июня 2019 года (неаудировано)
<b>Дивиденды к уплате на начало года</b>	<b>1.598.354</b>	2.033.495
Дивиденды, объявленные на простые акции собственников материнской компании	<b>8.330.464</b>	8.362.107
Дивиденды, объявленные на простые акции неконтролирующих долей участия	<b>2.250.000</b>	1.493.000
Дивиденды, объявленные на привилегированные акции сверх обязательного размера	<b>142.852</b>	154.202
Процентный расход по долговой составляющей привилегированных акций (Примечание 26)	<b>44.818</b>	45.906
Дивиденды, выплаченные собственникам материнской компании	<b>(10.054.096)</b>	(8.892.445)
Дивиденды, выплаченные неконтролирующим долям участия	<b>(2.250.000)</b>	—
<b>Дивиденды к уплате на конец периода (Примечание 20)</b>	<b>62.392</b>	3.196.265

В течение шести месяцев, закончившихся 30 июня 2020 года, Группа уплатила налог у источника выплаты с дивидендов в размере 162.819 тыс. тенге (в течение шести месяцев, закончившихся 30 июня 2019 года: 156.411 тыс. тенге).

**Прочие резервы**

В соответствии с Уставом Компания создала резервный капитал в размере 15% от объявленного уставного капитала. Данный резервный капитал был сформирован из нераспределённой прибыли. На 30 июня 2020 года и 31 декабря 2019 года движений в резервном капитале не было.

**ПРИМЕЧАНИЯ К ПРОМЕЖУТОЧНОЙ СОКРАЩЁННОЙ КОНСОЛИДИРОВАННОЙ  
ФИНАНСОВОЙ ОТЧЁТНОСТИ (продолжение)****17. КАПИТАЛ (продолжение)****Резерв по пересчёту иностранной валюты**

Фонд пересчёта иностранной валюты используется для отражения курсовых разниц, возникающих при пересчёте финансовой отчётности дочерних организаций, функциональной валютой которых не является тенге и финансовая отчётность которых включается в промежуточную сокращённую консолидированную финансовую отчётность в соответствии с учётной политикой, раскрытой в *Примечании 2*.

**Прибыль на акцию**

Базовая прибыль на акцию рассчитывается делением чистой прибыли за год, подлежащей распределению между держателями простых акций материнской компании (скорректированных с учётом чистой суммы дивидендов, выплачиваемых по привилегированным акциям), на средневзвешенное число простых и привилегированных акций, находящихся в обращении в течение года.

Разводненная прибыль на акцию равна базовой прибыли на акцию, так как Группа не имеет каких-либо разводняющих потенциальных обыкновенных акций.

Следующая таблица представляет данные по прибыли и акциям, используемые при расчёте базовой и разводненной прибыли на акцию:

	За три месяца, закончившиеся 30 июня		За шесть месяцев, закончившиеся 30 июня	
	2020 года (неаудировано)	2019 года (неаудировано)	2020 года (неаудировано)	2019 года (неаудировано)
<i>В тыс. тенге</i>				
<b>Чистая прибыль</b>	<b>9.279.422</b>	26.038.346	<b>29.999.166</b>	35.175.659
Проценты по конвертируемым привилегированным акциям (Примечание 26)	<b>22.409</b>	21.864	<b>44.818</b>	45.906
<b>Чистая прибыль для расчёта базовой и разводненной прибыли на акцию</b>	<b>9.301.831</b>	26.060.210	<b>30.043.984</b>	35.221.565
Средневзвешенное количество простых и привилегированных акций для расчёта базовой прибыли на акцию	<b>11.004.809</b>	11.010.577	<b>11.004.809</b>	11.010.577
<b>Базовая прибыль на акцию, тенге</b>	<b>845,25</b>	2.366,83	<b>2.730,08</b>	3.198,88

**Дополнительная информация, раскрываемая в соответствии с требованиями Казахстанской Фондовой  
Биржи («КФБ»)**

*Стоимость простых акций, рассчитанная в соответствии с требованиями КФБ*

Ниже представлена стоимость одной простой акции, рассчитанная в соответствии с требованиями КФБ:

	30 июня 2020 года (неаудировано)	31 декабря 2019 года
<i>В тыс. тенге</i>		
Итого активы	<b>1.096.383.983</b>	1.083.437.852
Минус: нематериальные активы	<b>373.719.329</b>	385.606.609
Минус: итого обязательства	<b>613.078.826</b>	620.526.926
Минус: номинальная стоимость привилегированных акций за вычетом выкупленных акций	<b>298.785</b>	298.785
<b>Чистые активы для расчёта стоимости простой акции в соответствии с требованиями КФБ</b>	<b>109.287.043</b>	77.005.532
Количество простых акций	<b>10.706.024</b>	10.706.024
<b>Стоимость одной простой акции, рассчитанная в соответствии с требованиями КФБ (в тенге)</b>	<b>10.208</b>	7.193

**ПРИМЕЧАНИЯ К ПРОМЕЖУТОЧНОЙ СОКРАЩЁННОЙ КОНСОЛИДИРОВАННОЙ  
ФИНАНСОВОЙ ОТЧЁТНОСТИ (продолжение)****17. КАПИТАЛ (продолжение)****Дополнительная информация, раскрываемая в соответствии с требованиями Казахстанской Фондовой  
Биржи («КФБ») (продолжение)**

*Стоимость простых акций, рассчитанная в соответствии с требованиями КФБ (продолжение)*

Другим требованием к раскрытию информации является размер дивидендов, подлежащих выплате владельцам привилегированных не голосующих акций, привилегированных не голосующих акций в капитале и долговом компоненте привилегированных не голосующих акций, деленный на количество привилегированных не голосующих акций. В соответствии с требованиями КФБ, дивиденды, подлежащие выплате по привилегированным акциям, которые не выплачиваются из-за отсутствия актуальной информации об акционерах, их платежных реквизитах, не учитываются в расчете. На 30 июня 2020 года, данный показатель составил 3.727 тенге (на 31 декабря 2019 года: 3.727 тенге).

**18. ЗАЙМЫ**

На 30 июня 2020 и 31 декабря 2019 года займы включали:

<i>В тыс. тенге</i>	<b>Средневзвешенная эффективная процентная ставка</b>	<b>30 июня 2020 года (неаудировано)</b>	<b>Средневзвешенная эффективная процентная ставка</b>	<b>31 декабря 2019 года</b>
Облигации с фиксированной процентной ставкой от 7,78% до 12,18% годовых	<b>12,14%</b>	<b>211.481.066</b>	12,14%	206.857.207
Займы с фиксированной процентной ставкой от 7,25% до 13,06% годовых	<b>11,05%</b>	<b>194.007.690</b>	11,18%	160.758.517
		<b>405.488.756</b>		<b>367.615.724</b>

6 ноября и 12 декабря 2018 года Группа осуществила листинг купонных облигаций на бирже Международного финансового центра «Астана» («AIX») на общую сумму 100.000.000 тыс. тенге с эффективной ставкой 12,18% и сроком погашения в ноябре 2024 года. Номинальная стоимость одной облигации – одна тысяча тенге. Облигации по этим выпускам были выкуплены Материнской компанией.

В соответствии с условиями договоров купли-продажи купонных облигаций, заключенных с Материнской компанией, Группа обязуется предоставить обеспечение в объеме, достаточном для покрытия общей суммы договора, в срок до 31 декабря 2019 года или первичного/вторичного публичного размещения акций Компании на фондовом рынке, в зависимости от того, что наступит позднее.

Совет директоров АО «Казакхтелеком» принял решение о передаче в залог акций АО «Кселл» в качестве обеспечения по этим купонным облигациям в вышеуказанные сроки. На 30 июня 2020 года, акции не были переданы в залог.

21 февраля 2019 года Группа осуществила размещение облигаций на Казахстанской фондовой бирже на сумму 17.024.648 тыс. тенге с эффективной ставкой 11,84%, а 16 января 2018 года было размещено облигаций на сумму 4.950.000 тыс. тенге. Оба размещения были реализованы в рамках программы, о которой Группа объявила 14 декабря 2017 года, направленной на расширение и диверсификацию источников финансирования Группы, увеличение среднего срока финансовых обязательств Группы и снижение затрат на финансирование.

22 мая 2019 года Группа заключила соглашение о предоставлении кредитной линии с АО «Народный Банк Казахстан» с лимитом в размере 90.000.000 тыс. тенге и эффективной ставкой вознаграждения равной 12,2%. Кредитная линия была предоставлена на срок до 21 мая 2027 года.

19 июня 2019 года Группа разместила облигации на АО «Казахстанская фондовая биржа» на общую сумму 80.000.000 тыс. тенге, с эффективной ставкой 12,18% и сроком погашения в июне 2026 года. Номинальная стоимость одной облигации – одна тыс. тенге.

**ПРИМЕЧАНИЯ К ПРОМЕЖУТОЧНОЙ СОКРАЩЁННОЙ КОНСОЛИДИРОВАННОЙ  
ФИНАНСОВОЙ ОТЧЁТНОСТИ (продолжение)****18. ЗАЙМЫ (продолжение)**

18 октября 2019 года Группа заключила соглашение о предоставлении кредитной линии с АО «Банк развития Казахстана» с лимитом в размере 26.666.667 тыс. тенге. Обеспечением по кредиту выступает имущество – право требования на деньги, поступающие в будущем по договору государственно-частного партнерства по проекту «Обеспечение широкополосным доступом сельских населенных пунктов Республики Казахстан по технологии волоконно-оптических линий связи».

В течение шести месяцев, закончившихся 30 июня 2020 года, Группа получила несколько займов в рамках соглашения по кредитной линии с АО «Банк Развития Казахстана» со сроком погашения в июне 2032 года на общую сумму 13.307.169 тыс. тенге.

3 февраля 2020 года Группа полностью погасила заем, полученный от АО «Банк ВТБ» в размере 5.133.249 тыс. тенге, включая начисленную основную сумму и проценты, в размере 5.000.000 тыс. тенге и 133.249 тыс. тенге, соответственно.

16 марта 2020 года Группа получила дополнительный заем на сумму 4.500.000 тыс. тенге в рамках соглашения по кредитной линии с АО «Банк Китая в Казахстане» со сроком погашения 30 месяцев и фиксированной процентной ставкой 10,5% годовых.

23 апреля 2020 года Группа получила заем на сумму 15.000.000 тыс. тенге в рамках соглашения по кредитной линии с АО «Народный Банк Казахстана» со сроком погашения 36 месяцев и эффективной процентной ставкой вознаграждения равной 11,5%.

30 июня 2020 года Группа получила заем на сумму 13.000.000 тыс. тенге в рамках соглашения по кредитной линии с АО «Народный Банк Казахстана» с эффективной процентной ставкой вознаграждения равной 11,83% и сроком погашения в июне 2023 года.

В течение шести месяцев, закончившихся 30 июня 2020 года, Группа погасила основной долг по кредитам в рамках договоров по кредитной линии, полученных в АО «Народный банк Казахстана» и АО «Банк развития Казахстана», в размере 5.214.096 тыс. тенге и 2.848.829 тыс. тенге, соответственно.

Сроки погашения займов представлены следующим образом:

<i>В тыс. тенге</i>	<b>30 июня 2020 года (неаудировано)</b>	31 декабря 2019 года
<b>Текущая часть займов</b>	<b>51.722.899</b>	28.477.663
Со сроком погашения от 1 до 2 лет	<b>18.007.491</b>	38.648.363
Со сроком погашения от 2 до 5 лет	<b>229.436.598</b>	196.418.649
Со сроком погашения более 5 лет	<b>106.321.768</b>	104.071.049
<b>Итого долгосрочная часть займов</b>	<b>353.765.857</b>	339.138.061
<b>Итого займы</b>	<b>405.488.756</b>	367.615.724

По состоянию на 30 июня 2020 года и 31 декабря 2019 года, выпущенные долговые ценные бумаги и займы составили:

<b>Облигации</b>	<b>Дата погашения</b>	<b>Валюта</b>	<b>Эффективная ставка возна- граждения</b>	<b>30 июня 2020 года (неаудировано)</b>	31 декабря 2019 года
Местные облигации АО «Казакхтелеком» (КТСВ.1024 и КТСВ2.1024)	1 ноября 2024 года	Тенге	12,18%	<b>103.833.333</b>	103.833.333
Местные облигации АО «Казакхтелеком» (KZTKb3)	19 июня 2026 года	Тенге	12,18%	<b>84.798.534</b>	80.189.473
Местные облигации АО «Кселл» (KCELB1)	16 января 2021 года	Тенге	11,84%	<b>22.849.199</b>	22.828.111
Местные облигации АО «Казакхтелеком» (KZTKb3)	10 января 2020 года	Тенге	7,78%	-	6.290
				<b>211.481.066</b>	206.857.207

**ПРИМЕЧАНИЯ К ПРОМЕЖУТОЧНОЙ СОКРАЩЁННОЙ КОНСОЛИДИРОВАННОЙ  
ФИНАНСОВОЙ ОТЧЁТНОСТИ (продолжение)****18. ЗАЙМЫ (продолжение)**

<b>Займы</b>	<b>Дата погашения</b>	<b>Валюта</b>	<b>Эффективная ставка вознаграждения</b>	<b>30 июня 2020 года (неаудировано)</b>	<b>31 декабря 2019 года (аудировано)</b>
АО «Народный Банк Казахстана»	21 мая 2027 года	Тенге	12,20%	<b>73.861.802</b>	79.135.027
Евразийский банк развития	20 мая 2024 года	Тенге	13,06%	<b>28.990.100</b>	28.956.330
АО «Банк Развития Казахстана»	30 июня 2032 года	Тенге	8,10%	<b>26.811.689</b>	13.293.317
АО «Банк Развития Казахстана»	19 декабря 2024 года	Тенге	7,25-9,41%	<b>26.440.099</b>	29.226.311
АО «Народный Банк Казахстана»	23 апреля 2023 года	Тенге	11,50%	<b>15.325.833</b>	–
АО «Народный Банк Казахстана»	30 июня 2023 года	Тенге	11,83%	<b>13.000.000</b>	–
АО ДБ «Банк Китая в Казахстане»	20 августа 2022 года	Тенге	10,07%	<b>9.578.167</b>	5.059.792
АО «Банк ВТБ»	1 февраля 2020 года	Тенге	11,90%	–	5.087.740
<b>Итого</b>				<b>194.007.690</b>	<b>160.758.517</b>

На 30 июня 2020 года, Материнская компания являлась гарантом по двум из четырех кредитных линий Группы в размере 18.872.849 тыс. тенге, полученным в АО «Банк Развития Казахстана» (на 31 декабря 2019 года: 20.902.442 тыс. тенге).

**Ковенанты**

Группа обязана обеспечить исполнение финансовых и нефинансовых ковенантов в соответствии с условиями кредитных договоров. Несоблюдение финансовых ковенантов дает кредиторам право требовать досрочного погашения кредитов. По состоянию на 30 июня 2020 года и на 31 декабря 2019 годов Группа соблюдала все финансовые и нефинансовые ковенанты.

**19. АКТИВЫ В ФОРМЕ ПРАВА ПОЛЬЗОВАНИЯ И ОБЯЗАТЕЛЬСТВА ПО АРЕНДЕ**

Ниже представлена балансовая стоимость активов в форме права пользования и ее изменения в течение периода:

<i>В тыс. тенге</i>	<b>Здания и сооружения</b>	<b>Оборудование</b>	<b>Итого</b>
<b>Первоначальная стоимость</b>			
<b>На 1 января 2019 года</b>	29.700.555	42.229.062	71.929.617
Поступления	884.446	589.400	1.473.846
Приобретение дочерней организации	23.423.176	–	23.423.176
<b>На 30 июня 2019 года (неаудировано)</b>	<b>54.008.177</b>	<b>42.818.462</b>	<b>96.826.639</b>
<b>На 1 января 2020 года</b>	57.284.233	42.848.491	100.132.724
Поступления и модификация	<b>(104.609)</b>	–	<b>(104.609)</b>
<b>На 30 июня 2020 года (неаудировано)</b>	<b>57.179.624</b>	<b>42.848.491</b>	<b>100.028.115</b>
<b>Накопленный износ</b>			
<b>На 1 января 2019 года</b>	–	–	–
Начисленный износ	<b>(2.215.836)</b>	<b>(1.944.865)</b>	<b>(4.160.701)</b>
<b>На 30 июня 2019 года (неаудировано)</b>	<b>(2.215.836)</b>	<b>(1.944.865)</b>	<b>(4.160.701)</b>
<b>На 1 января 2020 года</b>	(6.563.967)	(3.898.709)	(10.462.676)
Начисленный износ	<b>(4.396.537)</b>	<b>(1.949.512)</b>	<b>(6.346.049)</b>
<b>На 30 июня 2020 года (неаудировано)</b>	<b>(10.960.504)</b>	<b>(5.848.221)</b>	<b>(16.808.725)</b>
<b>Остаточная стоимость</b>			
<b>На 30 июня 2019 года (неаудировано)</b>	51.792.341	40.873.597	92.665.938
<b>На 31 декабря 2019 года</b>	50.720.266	38.949.782	89.670.048
<b>На 30 июня 2020 года (неаудировано)</b>	<b>46.219.120</b>	<b>37.000.270</b>	<b>83.219.390</b>



**ПРИМЕЧАНИЯ К ПРОМЕЖУТОЧНОЙ СОКРАЩЁННОЙ КОНСОЛИДИРОВАННОЙ  
ФИНАНСОВОЙ ОТЧЁТНОСТИ (продолжение)****19. АКТИВЫ В ФОРМЕ ПРАВА ПОЛЬЗОВАНИЯ И ОБЯЗАТЕЛЬСТВА ПО АРЕНДЕ (продолжение)**

Ниже представлена балансовая стоимость обязательств по аренде и её изменения в течение периода:

<i>В тыс. тенге</i>	<b>30 июня 2020 года (неаудировано)</b>	30 июня 2019 года (неаудировано)
<b>На начало периода</b>	<b>70.527.520</b>	53.201.569
Поступления и модификация	<b>(104.609)</b>	1.473.846
Приобретение дочерней организации	-	23.878.564
Расходы по процентам ( <i>Примечание 26</i> )	<b>4.115.382</b>	3.259.530
Выплаты	<b>(11.078.481)</b>	(8.499.662)
<b>На конец периода</b>	<b>63.459.812</b>	73.313.847

Ниже представлена балансовая стоимость долгосрочных и краткосрочных обязательств по аренде:

<i>В тыс. тенге</i>	<b>30 июня 2020 года (неаудировано)</b>	31 декабря 2019 года	30 июня 2019 года (неаудировано)
Долгосрочные обязательства по аренде	<b>48.067.933</b>	55.236.254	58.048.574
Краткосрочные обязательства по аренде	<b>15.391.879</b>	15.291.266	15.265.273

Ниже представлены суммы признанные в составе прибыли и убытка:

<i>В тыс. тенге</i>	<b>За три месяца, закончившихся 30 июня</b>		<b>За шесть месяцев, закончившихся 30 июня</b>	
	<b>2020 года (неаудировано)</b>	2019 года (неаудировано)	<b>2020 года (неаудировано)</b>	2019 года (неаудировано)
Начисленный износ на активы в форме права пользования	<b>3.816.417</b>	3.057.171	<b>6.060.916</b>	4.160.701
Процентные расходы по обязательствам по аренде	<b>1.900.350</b>	1.630.975	<b>4.115.382</b>	3.259.530
Расходы на краткосрочную аренду (включенные в себестоимость реализации)	<b>564.865</b>	1.007.895	<b>1.230.794</b>	1.483.278
Расходы на краткосрочную аренду (включенные в общие и административные расходы)	<b>94.941</b>	46.334	<b>102.125</b>	58.529
	<b>6.376.573</b>	5.742.375	<b>11.509.217</b>	8.962.038

**20. ПРОЧИЕ ДОЛГОСРОЧНЫЕ И КРАТКОСРОЧНЫЕ ФИНАНСОВЫЕ ОБЯЗАТЕЛЬСТВА****Прочие долгосрочные финансовые обязательства**

На 30 июня 2020 года и на 31 декабря 2019 года прочие долгосрочные финансовые обязательства включали:

<i>В тыс. тенге</i>	<b>30 июня 2020 года (неаудировано)</b>	31 декабря 2019 года
Долгосрочная кредиторская задолженность	<b>1.147</b>	1.318
Обязательства за пользование торговой маркой	-	1.861.290
	<b>1.147</b>	1.862.608

**ПРИМЕЧАНИЯ К ПРОМЕЖУТОЧНОЙ СОКРАЩЁННОЙ КОНСОЛИДИРОВАННОЙ  
ФИНАНСОВОЙ ОТЧЁТНОСТИ (продолжение)****20. ПРОЧИЕ ДОЛГОСРОЧНЫЕ И КРАТКОСРОЧНЫЕ ФИНАНСОВЫЕ ОБЯЗАТЕЛЬСТВА  
(продолжение)****Прочие краткосрочные финансовые обязательства**

На 30 июня 2020 года и на 31 декабря 2019 года прочие краткосрочные финансовые обязательства включали:

<i>В тыс. тенге</i>	<b>30 июня 2020 года (неаудировано)</b>	31 декабря 2019 года
Расчёты с работниками	<b>11.167.605</b>	16.111.648
Обязательство за пользование торговой маркой (Примечание 5)	<b>1.780.276</b>	2.087.140
Дивиденды к уплате (Примечание 17)	<b>62.392</b>	1.598.354
Прочее	<b>3.001.071</b>	2.441.911
	<b>16.011.344</b>	22.239.053

На 30 июня 2020 года и на 31 декабря 2019 года на прочие краткосрочные финансовые обязательства проценты не начислялись, остатки были преимущественно выражены в тенге.

По состоянию на 30 июня 2020 года обязательство за пользование торговой маркой в размере 1.780.276 тыс. тенге было представлено обязательством Группы по выплате роялти за использование торговой марки Tele2 (31 декабря 2019 года: 3.948.430 тысяч тенге) (Примечание 5).

**21. ДОЛГОСРОЧНЫЕ И КРАТКОСРОЧНЫЕ ОБЯЗАТЕЛЬСТВА ПО ДОГОВОРАМ****Долгосрочные обязательства по договорам**

На 30 июня 2020 года и на 31 декабря 2019 года долгосрочные обязательства по договорам были представлены следующими статьями:

<i>В тыс. тенге</i>	<b>30 июня 2020 года (неаудировано)</b>	31 декабря 2019 года
Обязательства по договорам с операторами	<b>4.077.384</b>	4.292.035
Обязательства по договорам за подключение абонентов	<b>808.084</b>	889.219
Прочие обязательства по договорам	<b>1.692.358</b>	1.697.055
	<b>6.577.826</b>	6.878.309

**Краткосрочные обязательства по договорам**

На 30 июня 2020 года и на 31 декабря 2019 года оборотные обязательства по договорам включали следующее:

<i>В тыс. тенге</i>	<b>30 июня 2020 года (неаудировано)</b>	31 декабря 2019 года
Авансы полученные	<b>15.199.667</b>	17.052.535
Обязательства по договорам с операторами	<b>1.365.390</b>	1.338.555
Обязательства по договорам за подключение абонентов	<b>387.378</b>	409.310
Прочие обязательства по договорам	<b>77.278</b>	74.662
Прочее	<b>89.436</b>	96.872
	<b>17.119.149</b>	18.971.934

Авансы полученные представляют собой предоплату клиентам за оказание услуг телекоммуникационной связи, интернет-услуг, IP-TV. Клиентов можно разделить на три основные группы: частные лица, частные фирмы и государственный сектор.

**ПРИМЕЧАНИЯ К ПРОМЕЖУТОЧНОЙ СОКРАЩЁННОЙ КОНСОЛИДИРОВАННОЙ  
ФИНАНСОВОЙ ОТЧЁТНОСТИ (продолжение)****22. ПРОЧИЕ КРАТКОСРОЧНЫЕ НЕФИНАНСОВЫЕ ОБЯЗАТЕЛЬСТВА**

На 30 июня 2020 года и на 31 декабря 2019 года прочие краткосрочные нефинансовые обязательства включали:

<i>В тыс. тенге</i>	<b>30 июня 2020 года (неаудировано)</b>	31 декабря 2019 года (аудировано)
Налоги к уплате, кроме подоходного налога	<b>5.426.357</b>	2.042.840
Расчёты с пенсионными фондами	<b>586.473</b>	558.931
Обязательства по выбытию активов	<b>437.687</b>	345.500
Прочее	<b>326.606</b>	300.713
	<b>6.777.123</b>	3.247.984

**23. ВЫРУЧКА ПО ДОГОВОРАМ С ПОКУПАТЕЛЯМИ**

Выручка по договорам с покупателями за три и шесть месяцев, закончившихся 30 июня, были представлена следующими статьями:

<i>В тыс. тенге</i>	<b>За три месяца, закончившиеся 30 июня 2020 года</b>			
	<b>Фиксированная телекоммуни- кационная связь</b>	<b>Мобильная связь</b>	<b>Прочие</b>	<b>Итого</b>
Услуги проводной и беспроводной телефонной связи	<b>9.589.899</b>	<b>42.514.918</b>	-	<b>52.104.817</b>
Услуги по передаче данных	<b>28.168.590</b>	<b>18.691.481</b>	<b>3.622</b>	<b>46.863.693</b>
Услуги межсетевых соединений	<b>3.699.088</b>	<b>2.712.772</b>	-	<b>6.411.860</b>
Продажа оборудования и мобильных устройств	<b>1.004</b>	<b>5.956.119</b>	-	<b>5.957.123</b>
Передача в аренду каналов связи	<b>757.187</b>	-	-	<b>757.187</b>
Прочее	<b>9.158.655</b>	<b>1.665.175</b>	<b>143.342</b>	<b>10.967.172</b>
	<b>51.374.423</b>	<b>71.540.465</b>	<b>146.964</b>	<b>123.061.852</b>
Услуги, переданные с течением времени	<b>51.373.419</b>	<b>65.584.346</b>	<b>146.964</b>	<b>117.104.729</b>
Товары, переданные в определённый момент времени	<b>1.004</b>	<b>5.956.119</b>	-	<b>5.957.123</b>
	<b>51.374.423</b>	<b>71.540.465</b>	<b>146.964</b>	<b>123.061.852</b>
B2C*	<b>27.730.676</b>	<b>59.855.926</b>	-	<b>87.586.602</b>
B2B**	<b>8.911.089</b>	<b>7.652.308</b>	<b>146.964</b>	<b>16.710.361</b>
B2O***	<b>4.257.072</b>	<b>3.961.307</b>	-	<b>8.218.379</b>
B2G****	<b>10.475.586</b>	<b>70.924</b>	-	<b>10.546.510</b>
	<b>51.374.423</b>	<b>71.540.465</b>	<b>146.964</b>	<b>123.061.852</b>

**ПРИМЕЧАНИЯ К ПРОМЕЖУТОЧНОЙ СОКРАЩЁННОЙ КОНСОЛИДИРОВАННОЙ  
ФИНАНСОВОЙ ОТЧЁТНОСТИ (продолжение)****23. ВЫРУЧКА ПО ДОГОВОРАМ С ПОКУПАТЕЛЯМИ (продолжение)**

<i>В тыс. тенге</i>	За три месяца, закончившиеся 30 июня 2019 года			
	Фиксированная телекоммуникационная связь	Мобильная связь	Прочие	Итого
Услуги по передаче данных	27.321.996	13.658.924	3.514	40.984.434
Услуги проводной и беспроводной телефонной связи	10.290.636	14.157.075	–	24.447.711
Услуги межсетевых соединений	4.342.031	5.578.016	–	9.920.047
Передача в аренду каналов связи	3.989.605	–	–	3.989.605
Продажа оборудования и мобильных устройств	–	3.680.002	–	3.680.002
Прочее	7.918.606	402.481	130.282	8.451.369
	<b>53.862.874</b>	<b>37.476.498</b>	<b>133.796</b>	<b>91.473.168</b>
Услуги, переданные с течением времени	53.862.874	33.796.496	133.796	87.793.166
Товары, переданные в определённый момент времени	–	3.680.002	–	3.680.002
	<b>53.862.874</b>	<b>37.476.498</b>	<b>133.796</b>	<b>91.473.168</b>
B2C*	26.242.627	28.358.026	–	54.600.653
B2B**	6.142.679	3.464.545	133.796	9.741.020
B2O***	12.858.051	5.578.017	–	18.436.068
B2G****	8.619.517	75.910	–	8.695.427
	<b>53.862.874</b>	<b>37.476.498</b>	<b>133.796</b>	<b>91.473.168</b>

<i>В тыс. тенге</i>	За шесть месяцев, закончившихся 30 июня 2020 года			
	Фиксированная телекоммуникационная связь	Мобильная связь	Прочие	Итого
Услуги проводной и беспроводной телефонной связи	19.512.160	87.083.629	–	106.595.789
Услуги по передаче данных	54.573.694	36.814.113	7.210	91.395.017
Услуги межсетевых соединений	7.528.836	5.155.342	–	12.684.178
Продажа оборудования и мобильных устройств	1.762	11.397.503	–	11.399.265
Передача в аренду каналов связи	1.519.266	–	–	1.519.266
Прочее	17.959.849	3.123.611	227.225	21.310.685
	<b>101.095.567</b>	<b>143.574.198</b>	<b>234.435</b>	<b>244.904.200</b>
Услуги, переданные с течением времени	101.093.805	132.176.695	234.435	233.504.935
Товары, переданные в определённый момент времени	1.762	11.397.503	–	11.399.265
	<b>101.095.567</b>	<b>143.574.198</b>	<b>234.435</b>	<b>244.904.200</b>
B2C*	54.713.924	119.678.974	–	174.392.898
B2B**	17.972.582	13.733.204	234.435	31.940.221
B2O***	8.630.205	10.021.943	–	18.652.148
B2G****	19.778.856	140.077	–	19.918.933
	<b>101.095.567</b>	<b>143.574.198</b>	<b>234.435</b>	<b>244.904.200</b>

**ПРИМЕЧАНИЯ К ПРОМЕЖУТОЧНОЙ СОКРАЩЁННОЙ КОНСОЛИДИРОВАННОЙ  
ФИНАНСОВОЙ ОТЧЁТНОСТИ (продолжение)****23. ВЫРУЧКА ПО ДОГОВОРАМ С ПОКУПАТЕЛЯМИ (продолжение)**

В тыс. тенге	За шесть месяцев, закончившихся 30 июня 2019 года			
	Фиксированная телекоммуникационная связь	Мобильная связь	Прочие	Итого
Услуги по передаче данных	55.099.744	27.011.228	7.820	82.118.792
Услуги проводной и беспроводной телефонной связи	20.757.237	26.799.135	–	47.556.372
Услуги межсетевых соединений	8.184.280	10.589.286	–	18.773.566
Передача в аренду каналов связи	7.943.392	–	–	7.943.392
Продажа оборудования и мобильных устройств	–	7.206.154	–	7.206.154
Прочее	15.385.091	782.480	233.285	16.400.856
	107.369.744	72.388.283	241.105	179.999.132
Услуги, переданные с течением времени	107.369.744	65.182.129	241.105	172.792.978
Товары, переданные в определённый момент времени	–	7.206.154	–	7.206.154
	107.369.744	72.388.283	241.105	179.999.132
B2C*	52.698.283	54.021.640	–	106.719.923
B2B**	12.011.302	7.701.413	241.105	19.953.820
B2O***	24.865.218	10.589.286	–	35.454.504
B2G****	17.794.941	75.944	–	17.870.885
	107.369.744	72.388.283	241.105	179.999.132

\* B2C (Business-to-consumer – бизнес для потребителя) услуги, оказываемые конечным потребителям (физическим лицам).

\*\* B2B (Business-to-business – бизнес для бизнеса) услуги, оказываемые корпоративному сектору, включая крупные предприятия и МСП.

\*\*\* B2O (Business-to-operators – бизнес для оператора) услуги, оказываемые операторам связи.

\*\*\*\* B2G (Business-to-government – бизнес для государства) услуги, оказываемые государственному сектору.

**24. КОМПЕНСАЦИЯ ЗА ОКАЗАНИЕ УНИВЕРСАЛЬНЫХ УСЛУГ В СЕЛЬСКИХ ПУНКТАХ**

В 2017 году были внесены изменения в нормативные документы по субсидированию. В частности, в соответствии с Постановлением Правительства Республики Казахстан № 238 от 2 мая 2017 года утверждены новые правила проведения конкурса по идентификации операторов универсальных услуг, в том числе порядок расчета ставок субсидий и порядок переуступки уполномоченным органом обязанности по предоставлению операторам связи универсальных услуг, требования к операторам связи по предоставлению универсальных услуг связи, перечень универсальных услуг связи и признание утратившими силу отдельных решений Правительства Республики Казахстан.

Никаких невыполненных условий или непредвиденных обстоятельств, связанных с этими субсидиями, не существует. Соответственно, Группа не признавала доход по компенсации за оказание универсальных услуг в сельской местности за шестимесячный период закончившийся 30 июня 2020 и 2019 годов.

**ПРИМЕЧАНИЯ К ПРОМЕЖУТОЧНОЙ СОКРАЩЁННОЙ КОНСОЛИДИРОВАННОЙ  
ФИНАНСОВОЙ ОТЧЁТНОСТИ (продолжение)****25. СЕБЕСТОИМОСТЬ РЕАЛИЗАЦИИ**

Себестоимость за три и шесть месяцев, закончившихся 30 июня, была представлена следующим образом:

<i>В тыс. тенге</i>	За три месяца, закончившиеся 30 июня		За шесть месяцев, закончившиеся 30 июня	
	2020 года (неаудировано)	2019 года (неаудировано)	2020 года (неаудировано)	2019 года (неаудировано)
Износ и амортизация	<b>26.468.444</b>	18.619.003	<b>52.133.112</b>	38.484.073
Расходы на персонал	<b>19.572.972</b>	15.288.882	<b>38.167.369</b>	31.979.381
Услуги межсетевых соединений	<b>6.930.273</b>	8.947.746	<b>15.389.137</b>	15.817.075
Стоимость реализации сим-карт, скрэтч-карт, стартовых пакетов и мобильных устройств	<b>5.083.027</b>	3.914.511	<b>10.210.920</b>	6.715.965
Расходы на ремонт и техническое обслуживание	<b>4.357.830</b>	3.421.966	<b>8.777.419</b>	6.608.439
Платежи за использование частотного диапазона	<b>3.524.632</b>	1.735.450	<b>7.120.005</b>	3.405.806
Передача в аренду каналов связи	<b>2.596.554</b>	3.921.963	<b>5.039.986</b>	7.784.385
Электроэнергия	<b>2.050.095</b>	1.469.082	<b>4.341.456</b>	3.217.133
Платежи за право оказания услуг связи	<b>1.749.101</b>	1.703.161	<b>3.534.986</b>	2.483.803
Расходы на контент	<b>1.142.222</b>	1.187.225	<b>2.224.319</b>	2.416.815
Материалы	<b>1.030.674</b>	1.347.641	<b>1.877.909</b>	2.505.001
Коммунальные услуги	<b>584.903</b>	517.915	<b>1.316.432</b>	1.017.352
Охрана и безопасность	<b>640.847</b>	582.494	<b>1.310.978</b>	1.165.522
Передача в аренду оборудования	<b>353.972</b>	807.855	<b>798.873</b>	1.083.671
Услуги спутниковой связи	<b>210.893</b>	200.040	<b>431.921</b>	399.607
Командировочные расходы	<b>173.527</b>	265.560	<b>431.545</b>	454.026
Страхование имущества	<b>193.361</b>	136.668	<b>340.107</b>	290.299
Плата за использование радиочастотного спектра стандарта GSM T00 «Мобайл Телеком-Сервис»	-	1.336.670	-	2.667.239
Плата за использование биллинговой системы ТОО «Мобайл Телеком- Сервис»	-	55.695	-	111.135
Прочее	<b>1.563.571</b>	422.084	<b>3.332.446</b>	2.056.031
	<b>78.226.898</b>	65.881.611	<b>156.778.920</b>	130.662.758

**ПРИМЕЧАНИЯ К ПРОМЕЖУТОЧНОЙ СОКРАЩЁННОЙ КОНСОЛИДИРОВАННОЙ  
ФИНАНСОВОЙ ОТЧЁТНОСТИ (продолжение)****26. ФИНАНСОВЫЕ РАСХОДЫ**

Финансовые расходы за три и шесть месяцев, закончившиеся на 30 июня, были представлены следующими статьями:

<i>В тыс. тенге</i>	За три месяца, закончившиеся 30 июня		За шесть месяцев, закончившиеся 30 июня	
	2020 года (неаудировано)	2019 года (неаудировано)	2020 года (неаудировано)	2019 года (неаудировано)
Процентный расход по займам	<b>10.518.078</b>	6.586.523	<b>20.480.288</b>	11.925.915
Процентный расход по обязательствам по аренде (Примечание 19)	<b>1.900.350</b>	1.630.975	<b>4.115.382</b>	3.259.530
Дисконтирование долгосрочных займов работникам	<b>(27.187)</b>	118.259	<b>282.114</b>	408.490
Амортизация дисконта (обязательства по ликвидации активов)	<b>121.123</b>	–	<b>269.819</b>	11.966
Дисконтирование прочих внеоборотных финансовых активов	<b>30.303</b>	(7.437)	<b>71.380</b>	14.232
Амортизация дисконта по долгосрочной кредиторской задолженности	<b>31.032</b>	166.586	<b>62.166</b>	570.402
Процентный расход по долговой составляющей привилегированных акций (Примечание 17)	<b>22.409</b>	21.864	<b>44.818</b>	45.906
Прочие расходы	<b>34.044</b>	–	<b>53.938</b>	–
	<b>12.630.152</b>	8.516.770	<b>25.379.905</b>	16.236.441

**27. РАСХОДЫ ПО ПОДОХОДНОМУ НАЛОГУ**

Расходы по подоходному налогу за три и шесть месяцев, закончившихся 30 июня, были представлены следующими статьями:

<i>В тыс. тенге</i>	За три месяца, закончившиеся 30 июня		За шесть месяцев, закончившиеся 30 июня	
	2020 года (неаудировано)	2019 года (неаудировано)	2020 года (неаудировано)	2019 года (неаудировано)
Расходы по текущему корпоративному подоходному налогу	<b>6.153.025</b>	4.359.565	<b>15.004.174</b>	7.497.508
Корректировки текущего налога на прибыль прошлых лет	<b>163.740</b>	–	<b>(147.449)</b>	–
Экономия по отложенному подоходному налогу	<b>(1.629.891)</b>	(341.370)	<b>(2.601.530)</b>	(492.874)
	<b>4.686.874</b>	4.018.195	<b>12.255.195</b>	7.004.634

**ПРИМЕЧАНИЯ К ПРОМЕЖУТОЧНОЙ СОКРАЩЁННОЙ КОНСОЛИДИРОВАННОЙ  
ФИНАНСОВОЙ ОТЧЁТНОСТИ (продолжение)****28. ВЫБЫВАЮЩАЯ ГРУППА****ТОО «КТ Cloud Lab»**

17 июня 2019 года Советом директоров АО «Казакхтелеком» было принято решение о реализации 100% доли участия АО «Казакхтелеком» в уставном капитале дочерней организации ТОО «КТ Cloud Lab» путем открытого двухэтапного конкурса.

13 ноября 2019 года были объявлены результаты тендера по реализации 100% доли участия АО «Казакхтелеком» в уставном капитале ТОО «КТ Cloud Lab» в размере 1.435.000 тыс.тенге. Победителем тендера было определено ТОО «Soft Art». В соответствии с условиями тендера заключение договора купли-продажи может быть осуществлено только после одобрения Материнской компании группы АО «ФНБ «Самрук-Казына». Изначально, Группа планировала получить одобрение от АО «ФНБ «Самрук-Казына» в апреле 2020 года. В связи с введением карантина и чрезвычайных государственных мер связанных с пандемией COVID-19 с марта 2020 года, одобрение АО «ФНБ «Самрук-Казына» был отложено до третьего квартала 2020 года. Продление периода, необходимого для завершения продажи, не исключает классификацию ТОО «КТ Cloud Lab», как актива, предназначенного для продажи, поскольку задержка вызвана событиями, не зависящими от Группы. Группа оценивает вероятность реализации ТОО «КТ Cloud Lab» как высокую. По состоянию на 30 июня 2020 года активы и обязательства ТОО «КТ Cloud Lab» были классифицированы в качестве актива, предназначенного для продажи.

Основные классы активов и обязательств ТОО «КТ Cloud Lab», классифицированные как предназначенные для продажи по состоянию на 30 июня 2020 года и на 31 декабря 2019 года, представлены ниже:

<i>В тыс. тенге</i>	<b>30 июня 2020 года (неаудировано)</b>	31 декабря 2019 года
<b>Активы</b>		
Основные средства	<b>656.092</b>	520.803
Нематериальные активы	<b>483.934</b>	483.934
Прочие внеоборотные финансовые активы	<b>82.657</b>	83.841
Товарно-материальные запасы	<b>8.671</b>	9.631
Торговая дебиторская задолженность	<b>343.994</b>	266.252
Прочие оборотные нефинансовые активы	<b>38.049</b>	37.923
Прочие оборотные финансовые активы	<b>136.597</b>	129.380
Авансы выданные	<b>1.591</b>	30.713
Денежные средства и их эквиваленты	<b>139.971</b>	315.556
<b>Активы, классифицированные как предназначенные для продажи</b>	<b>1.891.556</b>	1.878.033
<b>Обязательства</b>		
Отложенные налоговые обязательства	<b>17.450</b>	17.450
Торговая кредиторская задолженность	<b>153.677</b>	79.144
Прочие краткосрочные финансовые обязательства	<b>148.777</b>	179.651
Обязательства по договорам	<b>2.499</b>	126
Прочие краткосрочные нефинансовые обязательства	<b>134.153</b>	166.662
<b>Обязательства, непосредственно связанные с активами, классифицированными как предназначенные для продажи</b>	<b>456.556</b>	443.033
<b>Чистые активы, непосредственно связанные с группой выбытия</b>	<b>1.435.000</b>	1.435.000

**Обесценение основных средств**

Непосредственно перед переводом ТОО «КТ Cloud Lab» в группу активов, предназначенных для продажи, была произведена оценка стоимости возмещения для некоторых объектов основных средств. В 2019 году, чтобы снизить балансовую стоимость активов в составе актива, предназначенного для продажи до их справедливой стоимости, Группа признала убыток от обесценения в сумме 292.843 тыс. тенге. Данный убыток от обесценения был отражен в консолидированном отчёте о совокупном доходе в составе убытков от обесценения нефинансовых активов. В течение шестимесячного периода, закончившегося 30 июня 2020 года, Группа признала восстановление убытков от обесценения на сумму 132.641 тыс. тенге в промежуточном сокращённом консолидированном отчёте о совокупном доходе.



**ПРИМЕЧАНИЯ К ПРОМЕЖУТОЧНОЙ СОКРАЩЁННОЙ КОНСОЛИДИРОВАННОЙ  
ФИНАНСОВОЙ ОТЧЁТНОСТИ (продолжение)**

---

**29. НЕДЕНЕЖНЫЕ ОПЕРАЦИИ**

Данные значительные неденежные операции были исключены из промежуточного сокращённого консолидированного отчёта о движении денежных средств:

В течение трех и шести месяцев, закончившихся 30 июня 2020 года, Группа выплатила сумму в размере 4.667.762 тыс. тенге и 32.009.038 тыс. тенге, соответственно за основные средства и нематериальные активы, приобретённые в предыдущем году (в течение трех и шести месяцев, закончившихся 30 июня 2019 года: ноль тенге и 17.218.671 тыс. тенге, соответственно). Основные средства на сумму 9.862.225 тыс. тенге были приобретены до 30 июня 2020 года, но не оплачены на 30 июня 2020 года (приобретены, но не оплачены на 30 июня 2019 года: 10.328.066 тыс. тенге).

В течение трех и шести месяцев, закончившихся 30 июня 2020 года, в соответствии с договорами аренды Группа не получала телекоммуникационное оборудование (в течение трех и шести месяцев, закончившихся 30 июня 2019 года: 15.812 тыс. тенге и 589.400 тыс. тенге соответственно).

В течение трех и шести месяцев, закончившихся 30 июня 2020 года, Группа получила выплату выданных займов сотрудникам в размере 501.217 тыс. тенге и 1.002.266 тыс. тенге, соответственно. Данная выплата была удержана из заработной платы сотрудников.

**30. ОПЕРАЦИИ СО СВЯЗАННЫМИ СТОРОНАМИ**

Категория «Предприятия, контролируемые материнской компанией» включает организации, контролируемые Материнской компанией. Операции с такими организациями представлены в основном операциями Группы с АО «НК Казахстан Темир Жоль», АО «НК КазМунайГаз», АО «КЕГОК», АО «Казпочта» Группа оказывает телекоммуникационные услуги Материнской компании и предприятиям, контролируемым Материнской компанией. К категории государственных учреждений относятся различные государственные структуры и министерства.

Сделки со связанными сторонами (включая сделки с «Хан Тенгри Холдинг Б В» и его дочерней организацией ТОО «Мобайл Телеком-Сервис» до 28 июня 2019 года) проводились на условиях, согласованных между сторонами, которые не обязательно соответствовали рыночным и могут не быть доступными для третьих сторон. непогашенные остатки на конец года не имеют обеспечения, являются краткосрочными, а расчёты производятся в денежной форме, за исключением случаев, описанных ниже.

На 30 июня 2020 года Группа признала оценочный резерв под ожидаемые кредитные убытки в размере 121.583 тыс. тенге в отношении дебиторской задолженности от связанных сторон.

**ПРИМЕЧАНИЯ К ПРОМЕЖУТОЧНОЙ СОКРАЩЁННОЙ КОНСОЛИДИРОВАННОЙ  
ФИНАНСОВОЙ ОТЧЁТНОСТИ (продолжение)****30. ОПЕРАЦИИ СО СВЯЗАННЫМИ СТОРОНАМИ (продолжение)**

Продажи и приобретения со связанными сторонами за трех и шестимесячные периоды, закончившиеся 30 июня 2020 года и 30 июня 2019 года, и остатки по сделкам со связанными сторонами на 30 июня 2020 года и на 31 декабря 2019 года, представлены следующим образом:

<i>В тыс. тенге</i>	<b>За три месяца, закончившиеся 30 июня</b>		<b>За шесть месяцев, закончившиеся 30 июня</b>	
	<b>2020 года (неаудировано)</b>	2019 года (неаудировано)	<b>2020 года (неаудировано)</b>	2019 года (неаудировано)
<b>Продажи товаров и услуг</b>				
Материнская компания	<b>9.327</b>	69.788	<b>22.890</b>	94.236
Предприятия, контролируемые Материнской компанией	<b>598.040</b>	737.919	<b>1.198.338</b>	1.316.097
Ассоциированная организация («Хан-Тенгри Холдинг Б В») [1]	–	9.912.153	–	18.516.552
Ассоциированная организация (ТОО «Qaz Cloud»)	<b>195.193</b>	94.301	<b>375.839</b>	259.007
Государственные учреждения	<b>10.542.988</b>	8.695.463	<b>19.919.498</b>	17.870.886
<b>Приобретения товаров и услуг</b>				
Материнская компания	<b>17</b>	(435)	<b>(1)</b>	232
Предприятия, контролируемые Материнской компанией	<b>528.158</b>	795.106	<b>1.058.312</b>	1.543.847
Ассоциированная организация («Хан-Тенгри Холдинг Б В») [1]	–	5.299.315	–	10.185.382
Ассоциированная организация (ТОО «Qaz Cloud»)	<b>135.698</b>	54.643	<b>310.150</b>	110.032
Государственные учреждения	<b>55.468</b>	19.098	<b>97.859</b>	21.385
<b>Вознаграждение, начисленное по займам</b>				
Предприятия под государственным контролем (АО «Банк Развития Казахстана»)	<b>976.833</b>	750.563	<b>1.805.003</b>	1.219.840
<i>Средняя ставка вознаграждения по займам</i>	<b>8,23%</b>	8,33%	<b>8,23%</b>	8,33%
Материнская компания	<b>2.875.000</b>	2.875.000	<b>5.750.000</b>	5.750.000
<i>Средняя ставка вознаграждения по займам</i>	<b>12,18%</b>	11,50%	<b>12,18%</b>	11,50%

**ПРИМЕЧАНИЯ К ПРОМЕЖУТОЧНОЙ СОКРАЩЁННОЙ КОНСОЛИДИРОВАННОЙ  
ФИНАНСОВОЙ ОТЧЁТНОСТИ (продолжение)****30. ОПЕРАЦИИ СО СВЯЗАННЫМИ СТОРОНАМИ (продолжение)**

<i>В тыс. тенге</i>	<b>30 июня 2020 года (неаудировано)</b>	31 декабря 2019 года (аудировано)
<b>Денежные средства и их эквиваленты</b>		
Предприятия под государственным контролем (АО «Банк Развития Казахстана»)	<b>2.090.904</b>	64
<b>Займы</b>		
Предприятия под государственным контролем (АО «Банк Развития Казахстана»)	<b>53.251.788</b>	42.519.628
Материнская компания	<b>103.833.333</b>	103.833.333
<b>Торговая и прочая дебиторская задолженность</b>		
Материнская компания	<b>8.606</b>	17.425
Предприятия, контролируемые Материнской компанией	<b>636.482</b>	678.645
Ассоциированная организация (ТОО «Qaz Cloud»)	<b>205.577</b>	98.055
Государственные учреждения	<b>9.530.764</b>	7.030.150
<b>Кредиторская задолженность</b>		
Материнская компания	<b>73</b>	73
Предприятия, контролируемые Материнской компанией	<b>268.918</b>	352.044
Ассоциированная организация (ТОО «Qaz Cloud»)	<b>59.995</b>	75.991
Государственные учреждения	<b>662.059</b>	991.114
<b>Прочие внеоборотные активы</b>		
<u>Долгосрочные займы ключевому управленческому персоналу</u>	<b>25.164</b>	28.707

За шестимесячный период, закончившийся 30 июня 2020 и 2019 годов, Группа предоставляла услуги связи предприятиям, контролируемым Материнской компанией, и у данных предприятий были также приобретены товары и услуги для поддержки операционной деятельности в сфере предоставления телекоммуникационных услуг.

- [1] Как указано в примечании 5, Группа приобрела контроль в компании Хан Тенгри Холдингс Б.В. и с даты приобретения контроля Хан Тенгри Холдингс Б.В. консолидируется как дочерняя организация. Доля Группы в Хан Тенгри Холдингс Б.В. до момента приобретения контроля консолидировалась по методу участия в капитале.

**ПРИМЕЧАНИЯ К ПРОМЕЖУТОЧНОЙ СОКРАЩЁННОЙ КОНСОЛИДИРОВАННОЙ  
ФИНАНСОВОЙ ОТЧЁТНОСТИ (продолжение)****30. ОПЕРАЦИИ СО СВЯЗАННЫМИ СТОРОНАМИ (продолжение)**

Продажи и приобретения с МТС в течение трех и шести месяцев, закончившихся 30 июня 2020 и 2019 годов, представлены следующим образом:

<i>В тыс. тенге</i>	За три месяца, закончившиеся 30 июня	
	2020 года (неаудировано)	2019 года (неаудировано)
<b>Продажи</b>		
Услуги передачи данных [А]	-	3.827.725
Услуги межсетевых соединений [Б]	-	2.887.987
Передача в аренду каналов связи [В]	-	1.392.365
Аренда помещений для базовых станций	-	197.380
Обслуживание базовых станций [Г]	-	164.120
Прочие	-	1.442.576
	-	9.912.153

<b>Приобретения</b>		
Услуги межсетевых соединений [Д]	-	2.318.883
Мобильный трафик по оптовым тарифам [З]	-	1.343.563
Плата за использование радиочастотного спектра стандарта GSM [Ж]	-	1.336.670
Плата за использование биллинговой системы [И]	-	55.695
Прочие	-	244.504
	-	5.299.315

<i>В тыс. тенге</i>	За шесть месяцев, закончившиеся 30 июня	
	2020 года (неаудировано)	2019 года (неаудировано)
<b>Продажи товаров и услуг</b>		
Услуги передачи данных [А]	-	7.566.176
Услуги межсетевых соединений [Б]	-	5.646.243
Передача в аренду каналов связи [В]	-	2.778.374
Аренда помещений для базовых станций	-	342.678
Обслуживание базовых станций [Г]	-	338.132
Прочие	-	1.844.949
	-	18.516.552
<b>Приобретения товаров и услуг</b>		
Услуги межсетевых соединений [Д]	-	4.473.217
Плата за использование радиочастотного спектра стандарта GSM [Ж]	-	2.667.239
Мобильный трафик по оптовым тарифам [З]	-	2.551.672
Плата за использование биллинговой системы [И]	-	111.135
Прочие	-	382.119
	-	10.185.382

[А] Доход по услугам передачи данных представляет собой доход от предоставления фиксированных и беспроводных каналов связи, а также доступа к сети интернет, и рассчитывается исходя из предоставляемой пропускной способности канала (Мбит/сек), а также количества предоставленных каналов связи.

[Б] Доход по услугам межсетевых соединений рассчитывается исходя из фактического количества минут соединения.

**ПРИМЕЧАНИЯ К ПРОМЕЖУТОЧНОЙ СОКРАЩЁННОЙ КОНСОЛИДИРОВАННОЙ  
ФИНАНСОВОЙ ОТЧЁТНОСТИ (продолжение)****30. ОПЕРАЦИИ СО СВЯЗАННЫМИ СТОРОНАМИ (продолжение)**

- [В] Доход от передачи в аренду каналов связи представляет собой доход от предоставления во временное пользование каналов передачи данных, с согласованными техническими характеристиками, организованные с использованием базовых станций сети LTE (в рамках радиочастотного спектра стандарта 4G), и рассчитывается исходя из фактического количества переданных в аренду каналов связи. В феврале 2016 года Группа заключила договор с МТС об аренде частотного спектра стандарта 4G. Арендная плата выплачивается ежемесячно. Одновременно с заключением договора на аренду частотного спектра стандарта 4G, Группа и МТС договорились об увеличении платы за использование радиочастотного спектра стандарта GSM и платы за использование биллинговой системы, оплачиваемые Группой, как описано ниже. За шесть месяцев, закончившихся 30 июня 2020 года, доходы от передачи в аренду каналов связи составили ноль тенге (за шесть месяцев, закончившихся 30 июня 2019 года: 2.778.374 тыс. тенге).
- [Г] Доход от обслуживания базовых станций представляет собой доход от предоставления комплекса сервисных работ для обеспечения стабильного и бесперебойного функционирования сетей радиодоступа, и рассчитывается исходя из фактического количества обслуживаемых базовых станций.
- [Д] Расходы по услугам межсетевых соединений рассчитываются исходя из фактического количества минут соединения.
- [Ж] Плата за использование радиочастотного спектра стандарта GSM представляет собой ежемесячную фиксированную плату за использование радиочастотного спектра стандарта GSM, принадлежащего МТС. За шесть месяцев, закончившихся 30 июня 2020 года, плата за использование радиочастотного спектра стандарта GSM составила ноль тенге (за шесть месяцев, закончившихся 30 июня 2019 года: 2.667.239 тыс. тенге).
- [З] Расходы за мобильный трафик по оптовым тарифам представляют собой расходы за фактически потребленный абонентами АО «Казакхтелеком» объем трафика в сети мобильного оператора, и рассчитываются исходя из фактического количества исходящих минут, коротких сообщений (SMS), мегабайтов мобильного трафика.
- [И] Плата за использование биллинговой системы представляет собой ежемесячную фиксированную плату за использование биллинговой системы, принадлежащей МТС. За шесть месяцев, закончившихся 30 июня 2020 года, плата за использование биллинговой системы составила ноль тенге (за шесть месяцев, закончившихся 30 июня 2019 года: 111.135 тыс. тенге).

Оказание данных услуг регулируется различными договорами, которые не связаны между собой. По каждому из таких договоров Группой оказывается либо получается определённый вид услуг, за что Группа получает либо платит вознаграждение, которое может отличаться от условий по договорам с третьими сторонами. Отличие от условий по договорам с третьими сторонами может быть объяснено скидками на объем и прочими особыми условиями между Группой и ассоциированной организацией. Объемы услуг, покупаемых и продаваемых от/в МТС, превышают объемы аналогичных услуг с третьими сторонами.

**31. ФИНАНСОВЫЕ ИНСТРУМЕНТЫ И ЦЕЛИ И ПРИНЦИПЫ УПРАВЛЕНИЯ ФИНАНСОВЫМИ РИСКАМИ****Убытки от обесценения финансовых активов**

Убытки от обесценения финансовых активов за шесть месяцев, закончившихся 30 июня 2020 года, состоят из начисленного резерва под ожидаемые кредитные убытки по торговой дебиторской задолженности в размере 1.490.802 тыс. тенге (*Примечание 12*), по прочим оборотным финансовым активам в размере 69.033 тыс. тенге (*Примечание 13*), по денежным средствам и их эквивалентам в размере (8.473) тыс. тенге (*Примечание 16*) (за шесть месяцев, закончившихся 30 июня 2019 года: по торговой дебиторской задолженности в размере 2.338.791 тыс. тенге, по авансам выданным в размере 1.860 тыс. тенге, по прочим оборотным финансовым активам в размере 30.355 тыс.тенге, по денежным средствам и их эквивалентам в размере (5.860) тыс. тенге).

**ПРИМЕЧАНИЯ К ПРОМЕЖУТОЧНОЙ СОКРАЩЁННОЙ КОНСОЛИДИРОВАННОЙ  
ФИНАНСОВОЙ ОТЧЁТНОСТИ (продолжение)**

---

**31. ФИНАНСОВЫЕ ИНСТРУМЕНТЫ И ЦЕЛИ И ПРИНЦИПЫ УПРАВЛЕНИЯ ФИНАНСОВЫМИ  
РИСКАМИ (продолжение)****Убытки от обесценения финансовых активов (продолжение)**

Убытки от обесценения финансовых активов за три месяца, закончившихся 30 июня 2020 года, состоят из начисленного резерва под ожидаемые кредитные убытки по торговой дебиторской задолженности в размере 411.629 тыс. тенге (*Примечание 12*), по прочим оборотным финансовым активам в размере 9.869 тыс. тенге (*Примечание 13*), по денежным средствам и их эквивалентам в размере 5.550 тыс. тенге (*Примечание 16*) (за три месяца, закончившихся 30 июня 2019 года: по торговой дебиторской задолженности в размере 1.503.312 тыс. тенге, по прочим оборотным финансовым активам в размере 11.677 тыс.тенге).

**Убытки от обесценения нефинансовых активов**

Убытки от обесценения нефинансовых активов за шесть месяцев, закончившихся 30 июня 2020 года, включают начисленный/(восстановленный) резерв на обесценение авансов выданных за внеоборотные активы в размере (4.006) тыс. тенге (*Примечание 7*), авансов выданных за оборотные активы в размере (8.606) тыс. тенге, резерв на списание стоимости товарно-материальных запасов до чистой стоимости реализации в размере 153.758 тыс. тенге и резерв на обесценение фиксированных активов в размере 720.360 тыс. тенге (*Примечание 7*) (за шесть месяцев, закончившихся 30 июня 2019 года: резерв на обесценение фиксированных активов в размере 1.844.104 тыс. тенге).

Убытки от обесценения нефинансовых активов за три месяца, закончившихся 30 июня 2020 года, включают начисленный резерв резерв на списание стоимости товарно-материальных запасов до чистой стоимости реализации в размере 50.203 тыс. тенге и резерв под обесценение фиксированных активов в размере 492.397 тыс. тенге (*Примечание 7*) (за три месяца, закончившихся 30 июня 2019 года: резерв под обесценение фиксированных активов в размере 1.844.104 тыс. тенге).

В состав основных финансовых инструментов Группы входят займы, обязательства по аренде, денежные средства и их эквиваленты, банковские депозиты а также дебиторская и кредиторская задолженность. К числу основных рисков, связанных с финансовыми инструментами Группы, относятся риск изменения процентной ставки, валютный и кредитный риски. Кроме того, Группа осуществляет мониторинг рыночного риска и риска ликвидности, связанного со всеми финансовыми инструментами.

**Справедливая стоимость**

Справедливая стоимость долгосрочных финансовых активов оценивается путем приведённой стоимости платежей на основе ставок по депозитам, доступных для Группы на идентичных условиях с усредненными сроками погашения. Справедливая стоимость долгосрочных финансовых обязательств оценивается путем приведенной стоимости платежей на основе ставок кредитования, доступных для Группы на идентичных условиях с усредненными сроками погашения.

**ПРИМЕЧАНИЯ К ПРОМЕЖУТОЧНОЙ СОКРАЩЁННОЙ КОНСОЛИДИРОВАННОЙ  
ФИНАНСОВОЙ ОТЧЁТНОСТИ (продолжение)****31. ФИНАНСОВЫЕ ИНСТРУМЕНТЫ И ЦЕЛИ И ПРИНЦИПЫ УПРАВЛЕНИЯ ФИНАНСОВЫМИ  
РИСКАМИ (продолжение)****Справедливая стоимость (продолжение)**

В таблицах ниже представлена иерархия источников оценок справедливой стоимости активов и обязательств Группы. Раскрытие количественной информации об иерархии источников оценок справедливой стоимости финансовых инструментов по состоянию на 30 июня 2020 года и 31 декабря 2019 года представлено следующим образом:

<i>В тыс. тенге</i>	<b>Дата оценки</b>	<b>Котировок на активных рынках (Уровень 1)</b>	<b>Существенные наблю- даемые исходные данные (Уровень 2)</b>	<b>Существенные ненаблю- даемые исходные данные (Уровень 3)</b>	<b>Итого</b>
<b>Активы, оцениваемые по справедливой стоимости</b>					
Финансовые активы, оцениваемые по справедливой стоимости через прочий совокупный доход	30 июня 2020 года	<b>5.268.598</b>	–	–	<b>5.268.598</b>
<b>Активы, справедливая стоимость которых раскрывается</b>					
Финансовые активы по амортизированной стоимости	30 июня 2020 года	<b>17.269.254</b>	–	–	<b>17.269.254</b>
Торговая дебиторская задолженность	30 июня 2020 года	–	–	<b>35.811.536</b>	<b>35.811.536</b>
Прочие внеоборотные финансовые активы	30 июня 2020 года	–	–	<b>4.363.401</b>	<b>4.363.401</b>
Прочие оборотные финансовые активы	30 июня 2020 года	–	–	<b>4.690.305</b>	<b>4.690.305</b>
<b>Обязательства, справедливая стоимость которых раскрывается</b>					
Займы	30 июня 2020 года	–	–	<b>401.454.176</b>	<b>401.454.176</b>
Торговая кредиторская задолженность	30 июня 2020 года	–	–	<b>27.857.703</b>	<b>27.857.703</b>
Прочие долгосрочные финансовые обязательства	30 июня 2020 года	–	–	<b>1.147</b>	<b>1.147</b>
Прочие краткосрочные финансовые обязательства	30 июня 2020 года	–	–	<b>16.011.344</b>	<b>16.011.344</b>

**ПРИМЕЧАНИЯ К ПРОМЕЖУТОЧНОЙ СОКРАЩЁННОЙ КОНСОЛИДИРОВАННОЙ  
ФИНАНСОВОЙ ОТЧЁТНОСТИ (продолжение)****31. ФИНАНСОВЫЕ ИНСТРУМЕНТЫ И ЦЕЛИ И ПРИНЦИПЫ УПРАВЛЕНИЯ ФИНАНСОВЫМИ  
РИСКАМИ (продолжение)****Справедливая стоимость (продолжение)**

<i>В тыс. тенге</i>	Дата оценки	Котировок на активных рынках (Уровень 1)	Существенные наблю- даемые исходные данные (Уровень 2)	Существенные ненаблю- даемые исходные данные (Уровень 3)	Итого
<b>Активы, оцениваемые по справедливой стоимости</b>					
Финансовые активы, оцениваемые по справедливой стоимости через прочий совокупный доход	31 декабря 2019 года	4.964.633	–	–	4.964.633
<b>Активы, справедливая стоимость которых раскрывается</b>					
Торговая дебиторская задолженность	31 декабря 2019 года	–	–	37.255.772	37.255.772
Прочие внеоборотные финансовые активы	31 декабря 2019 года	–	–	3.734.079	3.734.079
Прочие оборотные финансовые активы	31 декабря 2019 года	–	–	5.227.326	5.227.326
<b>Обязательства, справедливая стоимость которых раскрывается</b>					
Займы	31 декабря 2019 года	–	–	367.461.482	367.461.482
Торговая кредиторская задолженность	31 декабря 2019 года	–	–	58.632.660	58.632.660
Прочие долгосрочные финансовые обязательства	31 декабря 2019 года	–	–	1.862.608	1.862.608
Прочие краткосрочные финансовые обязательства	31 декабря 2019 года	–	–	22.239.053	22.239.053



**ПРИМЕЧАНИЯ К ПРОМЕЖУТОЧНОЙ СОКРАЩЁННОЙ КОНСОЛИДИРОВАННОЙ  
ФИНАНСОВОЙ ОТЧЁТНОСТИ (продолжение)****31. ФИНАНСОВЫЕ ИНСТРУМЕНТЫ И ЦЕЛИ И ПРИНЦИПЫ УПРАВЛЕНИЯ ФИНАНСОВЫМИ  
РИСКАМИ (продолжение)****Справедливая стоимость (продолжение)**

Ниже приводится сравнение балансовой стоимости и справедливой стоимости в разрезе классов финансовых активов и обязательств Группы, которые не отражаются по справедливой стоимости в консолидированном отчёте о финансовом положении. В таблице не приводятся значения справедливой стоимости нефинансовых активов и нефинансовых обязательств.

	Балансовая стоимость на 30 июня 2020 года (неаудирова- но)	Справед- ливая стоимость на 30 июня 2020 года (неаудирова- но)	Непризан- ный доход/ (расход) на 30 июня 2020 года (неаудирова- но)	Балансовая стоимость на 31 декабря 2019 года	Справед- ливая стоимость на 31 декабря 2019 года	Непризан- ный доход/ (расход) на 31 декабря 2019 года
<i>В тыс. тенге</i>						
<b>Финансовые активы</b>						
Денежные средства и их эквиваленты	101.114.518	101.114.518	-	71.321.822	71.321.822	-
Прочие внеоборотные финансовые активы	4.326.108	4.363.401	37.293	4.170.159	3.734.079	(436.080)
Прочие оборотные финансовые активы	4.690.305	4.690.305	-	5.227.326	5.227.326	-
Финансовые активы, оцениваемые по справедливой стоимости через прочий совокупный доход	5.268.598	5.268.598	-	4.964.633	4.964.633	-
Финансовые активы, оцениваемые по амортизированной стоимости	17.269.254	17.245.571	(23.683)	-	-	-
Торговая дебиторская задолженность	35.811.536	35.811.536	-	37.255.772	37.255.772	-
<b>Финансовые обязательства</b>						
Займы	405.488.756	401.454.176	4.034.580	367.615.724	367.461.482	154.242
Торговая кредиторская задолженность	27.857.703	27.857.703	-	58.632.660	58.632.660	-
Прочие долгосрочные финансовые обязательства	1.147	1.147	-	1.862.608	1.862.608	-
Прочие краткосрочные финансовые обязательства	16.011.344	16.011.344	-	22.239.053	22.239.053	-
<b>Итого непризнанное изменение в нерализованной справедливой стоимости</b>			<b>4.048.190</b>			<b>(281.838)</b>

**32. ДОГОВОРНЫЕ И УСЛОВНЫЕ ОБЯЗАТЕЛЬСТВА****Операционная среда**

В Казахстане продолжают экономические реформы и развитие правовой, налоговой и административной инфраструктуры, которая отвечала бы требованиям рыночной экономики. Будущая стабильность казахстанской экономики будет во многом зависеть от хода этих реформ, а также от эффективности предпринимаемых Правительством мер в сфере экономики, финансовой и денежно-кредитной политики.

**ПРИМЕЧАНИЯ К ПРОМЕЖУТОЧНОЙ СОКРАЩЁННОЙ КОНСОЛИДИРОВАННОЙ  
ФИНАНСОВОЙ ОТЧЁТНОСТИ (продолжение)**

---

**32. ДОГОВОРНЫЕ И УСЛОВНЫЕ ОБЯЗАТЕЛЬСТВА (продолжение)****Пандемия коронавируса и условия рынка**

Начиная с марта 2020 года, на фондовых, валютных и товарных рынках наблюдалась значительная волатильность, в том числе падение цен на нефть и девальвация тенге по отношению к доллару США и евро. Кроме того, в связи с недавним быстрым распространением пандемии коронавируса (COVID-19), 16 марта 2020 года правительство Казахстана ввело чрезвычайное положение в период до 16 апреля 2020 года, а затем продлило его до 15 мая 2020 года, включая карантин в крупных городах, что оказало значительное влияние на уровень и масштабы деловой активности. Позже правительство Казахстана ввело новый период карантина с 5 июля 2020 года по 2 августа 2020 года с возможностью продления. 13 августа 2020 года госкомиссия утвердила план поэтапной отмены карантинных мер с 17 августа 2020 года.

Пандемия коронавируса развернулась в глобальный экономический кризис. Высокий спрос на определённые телекоммуникационные услуги предполагает, что последствия кризиса будут менее ощутимыми для телекоммуникационной отрасли, чем для других отраслей. Тем не менее, в настоящее время существует большая неопределённость в отношении степени, в которой деловые операции и, следовательно, результаты деятельности и финансовое положение Группы могут быть подвержены влиянию кризиса в целом.

В настоящее время, Группа претерпевает прямое влияние пандемии на доходы от роуминга в результате сокращения международных поездок и ожидает, что со временем экономическая ситуация также повлияет на доходы клиентов. Однако, Группа наблюдает значительное увеличение доходов от услуг передачи данных. Несмотря на торговые ограничения до 15 мая 2020 года, доходы от продажи мобильных устройств и оборудования не подвергались существенному негативному воздействию.

Возможное будущее влияние на оценку отдельных активов и обязательств в настоящее время анализируется. Группа внедрила меры по снижению затрат, чтобы смягчить потенциальное влияние на прибыль.

Признание ожидаемых кредитных убытков по финансовым активам Группы, которые не оцениваются по справедливой стоимости, учитывают воздействие пандемии COVID-19. Для расчета ожидаемых кредитных убытков по финансовым активам, по которым имеются рейтинги контрагентов, опубликованные рейтинговыми агентствами, Группа использовала информацию, которая уже отражает последствия пандемии. В целом, для других финансовых активов ожидаемые последствия пандемии COVID-19 были включены в расчет ожидаемых кредитных убытков путем определения изменений вероятности дефолта на основе наблюдаемых данных. Группа не выявила существенного эффекта.

Группа считает, что по состоянию на 30 июня 2020 года не было признаков обесценения ее долгосрочных нефинансовых активов. Поскольку неопределённость в отношении рыночных тенденций и экономических условий могут оставаться постоянными с учётом продолжительности распространения COVID-19 и меры противодействия, принимаемых страной, фактические результаты в любых будущих периодах могут существенно отличаться от оценок. Группа будет продолжать внимательно следить за ситуацией.

**Обязательства инвестиционного характера**

Группа заключает договора на выполнение строительных проектов и покупку телекоммуникационного оборудования. На 30 июня 2020 года у Группы имелись договорные обязательства на общую сумму 75.912.529 тыс. тенге, включая НДС (на 31 декабря 2019 года: 38.186.280 тыс. тенге, включая НДС), связанные преимущественно с покупкой телекоммуникационного оборудования и строительством телекоммуникационной сети.

**Лицензионные обязательства**

В соответствии с условиями ряда лицензий на оказание услуг беспроводной связи Группа имеет определённые обязательства в отношении зоны покрытия своей сети. Группа обязана расширять покрытие мобильной сети, охватывая районы вдоль основных магистралей, небольших городов и поселков городского типа Республики Казахстан. Руководство Группы считает, что Группа соблюдает условия лицензий.

**ПРИМЕЧАНИЯ К ПРОМЕЖУТОЧНОЙ СОКРАЩЁННОЙ КОНСОЛИДИРОВАННОЙ  
ФИНАНСОВОЙ ОТЧЁТНОСТИ (продолжение)****32. ДОГОВОРНЫЕ И УСЛОВНЫЕ ОБЯЗАТЕЛЬСТВА (продолжение)****Налогообложение**

Налоговое законодательство и нормативная база Республики Казахстан подвержены постоянным изменениям и допускают различные толкования. Кроме того, Руководство считает, что международные договоры, по которым Группа работает с нерезидентами, входящими в Международный Союз Электросвязи, и которые предоставляют определённые налоговые освобождения, имеют приоритет перед национальным налоговым законодательством. Нередки случаи расхождения во мнениях между местными, региональными и республиканскими налоговыми органами. Действующий режим штрафов и пеней за выявленные и подтверждённые нарушения казахстанского налогового законодательства отличается строгостью. Размер штрафа, как правило, составляет 50-80% от суммы доначисленных налогов, а пени рассчитываются на основе ставки рефинансирования, установленной Национальным Банком Казахстана, помноженной на 1,25. В результате сумма штрафов и пеней может в несколько раз превышать сумму начисленных налогов. Налоговые проверки могут охватывать пять календарных лет деятельности, непосредственно предшествовавших году проверки.

Из-за неопределённости, связанной с налоговой системой Казахстана, окончательная сумма налогов, штрафов и процентов, если таковые имеются, может превышать сумму, израсходованную на дату и начисленную 30 июня 2020 года. Руководство полагает, что по состоянию на 30 июня 2020 года его интерпретация соответствующего законодательства, и существует вероятность того, что налоговые позиции Группы будут подтверждены, за исключением случаев, предусмотренных в настоящей сокращённой промежуточной консолидированной финансовой отчётности.

*Налоговая проверка за 2012 год – 3 квартал 2015 года*

В июле 2017 года налоговым органом была завершена комплексная налоговая проверка за 2012 год – 3 квартал 2015 года. По результатам налоговой проверки были доначислены налоги и пени в размере 9.008.002 тыс. тенге, из которых 5.789.678 тыс. тенге – налоги, и 3.218.324 тыс. тенге – пеня. АО «Кселл» не согласилось с требованиями налогового органа по отдельным вопросам и поэтому обратилось в суд.

В январе 2018 года АО «Кселл» обжаловало уведомление налогового органа в суде первой инстанции, который отказал в удовлетворении требований АО «Кселл». В июне 2018 года суд апелляционной инстанции рассмотрел апелляционную жалобу и оставил в силе решение суда первой инстанции, вынесенное не в пользу АО «Кселл».

Несмотря на то, что решение суда вступило в законную силу, АО «Кселл» оставило за собой право обжаловать указанные судебные акты в Верховном Суде Республики Казахстан. 5 ноября 2018 года АО «Кселл» подало ходатайство в кассационную инстанцию Верховного Суда Республики Казахстан, 5 декабря 2018 года ходатайство было отклонено Верховным Судом Республики Казахстан.

В феврале 2019 года АО «Кселл» подало апелляцию в Верховный Суд Республики Казахстан. На основании решения Верховного Суда Республики Казахстан от 23 июля 2019 года апелляция АО «Кселл» была частично удовлетворена. А именно, решение суда первой инстанции в части следующих дел, было отменено:

- дополнительный начисленный налог, уплачиваемый у источника выплаты по услугам, оказанным юридическими лицами-нерезидентами в размере 2.196.555 тыс. тенге;
- дополнительный начисленный НДС на услуги по удалённому техническому обслуживанию программного обеспечения, предоставленные юридическими лицами-нерезидентами в размере 779.916 тыс. тенге;
- связанные с данными налогами штрафы и пени в размере 2.092.355 тыс. тенге.

За трёх и шестимесячный период, закончившийся 30 июня 2019 года Группа признала доход от сторнирования налогов и связанных штрафов на сумму 5.068.826 тыс. тенге.

**ПРИМЕЧАНИЯ К ПРОМЕЖУТОЧНОЙ СОКРАЩЁННОЙ КОНСОЛИДИРОВАННОЙ  
ФИНАНСОВОЙ ОТЧЁТНОСТИ (продолжение)****32. ДОГОВОРНЫЕ И УСЛОВНЫЕ ОБЯЗАТЕЛЬСТВА (продолжение)****Налогообложение (продолжение)***Налоговая проверка за 2012 год – 3 квартал 2015 года (продолжение)*

За трех и шестимесячный период, закончившийся 30 июня 2020 года Группа признала доход от сторнирования налогов и связанных штрафов и пени на общую сумму 21.600 тыс. тенге и 501.907 тыс. тенге, соответственно, в консолидированном отчёте о совокупном доходе. Доход от сторнирования налогов и связанных штрафов и пени за шесть месяцев, закончившихся 30 июня 2020 года, включал доход в сумме 34.298 тыс. тенге в связи с истечением срока исковой давности и доход от восстановления резерва по НДС и подоходному налогу с физических лиц в сумме 256.782 тыс. тенге и 210.827 тыс. тенге соответственно, как описано ниже. Доход от сторнирования налогов и связанных с ним штрафов и пени за трехмесячный период, закончившийся 30 июня 2020 года, включал доход в сумме 21.600 тыс. тенге в связи с истечением срока исковой давности и доход от сторнирования резерва по НДС и индивидуальному подоходному налогу с физических лиц в сумме 256.782 тыс. тенге и 210.827 тыс. тенге, соответственно.

По состоянию на 30 июня 2020 года у Группы оставались обязательства по выплате штрафа и пени в размере 153.495 тыс. тенге (на 31 декабря 2019 года: 187.793 тыс. тенге).

*Оценка налоговых рисков*

В начале 2020 года Группа произвела перерасчет резервов по налоговому риску, признанных Группой в предыдущие годы. В связи с этим, за шесть месяцев, закончившихся 30 июня 2020 года Группа признала сторнирование резервов по НДС и индивидуальному подоходному налогу в размере 256.782 тыс. тенге и 210.827 тыс. тенге, соответственно. Кроме того, в консолидированном отчёте о совокупном доходе за шесть месяцев, закончившихся 30 июня 2020 года Группа признала резерв в размере 488.380 тыс. тенге, относящийся к уплате корпоративного подоходного налога.

**Новые требования технического регламента**

Приказ Комитета национальной безопасности от 20 декабря 2016 года № 91 «Об утверждении Технического регламента «Общие требования к телекоммуникационному оборудованию в обеспечении проведения оперативно-розыскных мероприятий, сбора и хранения информации абонентов» опубликован 7 февраля 2017 года и вступил в силу 8 февраля 2018 года. Согласно новому регламенту, к телекоммуникационному оборудованию предъявляются дополнительные требования, которые включают расширение технических возможностей оборудования для проведения оперативно-розыскных мероприятий, сбора и хранения информации абонентов (далее – «ORA»). В настоящее время Группа находится в процессе модернизации телекоммуникационного оборудования сети в целях соблюдения требований Технических регламентов.

**Дело касательно злоупотребления доминирующим положением***Тарификация услуг мобильного интернета Кселл*

19 октября 2018 года Комитет по регулированию естественных монополий, защите конкуренции и прав потребителей Министерства национальной экономики Республики Казахстан (далее – «Комитет») возбудил административное производство в отношении АО «Кселл» за предполагаемое административное нарушение, связанное со злоупотреблением его доминирующего положения в 2017 году. Потенциальный штраф, который может быть наложен судом, составляет около 2 млрд. тенге.

По мнению Комитета, АО «Кселл» установило различные тарифы на услугу мобильного доступа в Интернет по бренду Kcell в случае исчерпания включённого объема интернет-трафика или при не списании ежемесячной абонентской платы. Комитет также вынес Предписание, обязывающее АО «Кселл» устранить выявленные нарушения, в том числе, вернуть суммы, списанные в 2017 году со счетов абонентов бренда Kcell после исчерпания включённого объема интернет-трафика или при не списании ежемесячной абонентской платы.

Группа не согласна с постановлением Комитета 3 июля 2019 года АО «Кселл» подало апелляцию в суд. Руководством АО «Кселл» полагалось, что апелляция пройдет успешно и по возможности была оценена вероятность оттока денежных средств.

**ПРИМЕЧАНИЯ К ПРОМЕЖУТОЧНОЙ СОКРАЩЁННОЙ КОНСОЛИДИРОВАННОЙ  
ФИНАНСОВОЙ ОТЧЁТНОСТИ (продолжение)****32. ДОГОВОРНЫЕ И УСЛОВНЫЕ ОБЯЗАТЕЛЬСТВА (продолжение)****Дело касательно злоупотребления доминирующим положением (продолжение)***Тарификация услуг мобильного интернета Кселл (продолжение)*

25 октября 2019 года специализированный межрайонный экономический суд г. Алматы выдал постановление отменить административное производство в связи с отсутствием правонарушений. Тем не менее, Комитет имеет право на апелляцию в течение 180 дней после публикации постановления. 14 апреля 2020 года Комитет обжаловал в кассационном порядке решение суда. 14 апреля 2020 года дело начато и передано судье для предварительного рассмотрения ходатайства о пересмотре дела. 4 мая 2020 года административное производство было отменено после решения Верховного суда Республики Казахстан об отклонении апелляции Комитета в связи с отсутствием правонарушений. Решение Верховного Суда Республики Казахстан (как орган имеющий наивысший уровень полномочий) является окончательным решением, которое не подлежит пересмотру.

*Биллинговый цикл тарифных планов для мобильных телефонов*

27 декабря 2019 года АО «Кселл» получило уведомление от Комитета по регулированию естественных монополий Министерства национальной экономики Республики Казахстан («Комитет»), предписывающее необходимость АО «Кселл» привести действующие и устаревшие тарифные планы для мобильных телефонов в соответствие с Правилами предоставления услуг мобильной связи («Правила»), а именно, установить календарный месяц в качестве биллингового цикла по умолчанию, как следует из определения термина «отчётный период». По утверждению Комитета, АО «Кселл» нарушает статью 174.1 Делового Кодекса Республики Казахстан устанавливая однодневный, недельный, двадцати восьмидневный или тридцатидневный биллинговый цикл тарифных планов. Комитет также рассматривает сокращение биллингового цикла как вероятное злоупотребление доминирующим положением, нарушая права потребителей.

Руководство АО «Кселл» считает, что претензии Комитета к АО «Кселл» не обоснованы. По состоянию на 30 июня 2020 года АО «Кселл» не получала от Комитета акта о расследовании и полагает, что вероятность расследования и оттока экономических ресурсов, связанных с вышеуказанным вопросом, маловероятна.

**5G услуги**

В соответствии с приказом Комитета по защите конкуренции Министерства национальной экономики Группа обязана начать предоставление услуг 5G не позднее 31 декабря 2022 года (не позднее 31 декабря 2021 года, если стандарт 5G будет утвержден в проекте партнерства 3-го поколения (3GPP) и в Международном союзе электросвязи (МСЭ) до 31 декабря 2020 года).

**33. СЕЗОННОСТЬ ОПЕРАЦИЙ**

На услуги Группы влияют сезонные тенденции в течение года. Ожидается, что выручка и операционная прибыль во второй половине года будут выше, чем в первые девять месяцев. Более высокая выручка в период с июля по сентябрь в основном связаны с повышенным спросом на телекоммуникационные услуги в пик сезона отпусков. Более высокий доход также наблюдается в декабре, в связи с увеличением спроса на телекоммуникационные услуги и оборудование со стороны абонентов.

Данная информация приводится, чтобы позволить надлежащим образом оценить результаты деятельности Группы, однако руководство Группы пришло к выводу, что ее деятельность не носит «ярко выраженный сезонный характер» согласно определению этого термина в МСФО (IAS) 34.

**34. СОБЫТИЯ ПОСЛЕ ОТЧЁТНОЙ ДАТЫ**

14 июля 2020 года Группа подписала дополнительное соглашение с АО «Народный банк» о снижении процентной ставки по кредитной линии от 23 апреля 2020 года с 11,5% до 11,2% годовых.

**Пандемия коронавируса**

5 июля 2020 года Президент Казахстана продлил карантинный период до 2 августа 2020 года с возможностью продления на неопределённый срок. 30 июля 2020 года срок карантина был продлен до 16 августа 2020 года. 13 августа 2020 года госкомиссия утвердила план поэтапного снятия карантинных мер с 17 августа 2020 года. Группа анализирует возможное влияние продления чрезвычайной ситуации на финансовую отчётность и рассмотрение альтернативных вариантов минимизации негативного воздействия на деятельность Группы.