



**АО «Казакхтелеком»**

Консолидированная финансовая отчетность

*За три месяца, закончившийся 31 марта 2012  
года*

**СОДЕРЖАНИЕ**

---

Стр.

**Консолидированная финансовая отчетность**

Консолидированный отчет о финансовом положении.....	1-2
Консолидированный отчет о совокупном доходе.....	3-4
Консолидированный отчет об изменениях в капитале.....	5
Консолидированный отчет о движении денежных средств.....	6-7
Примечания к консолидированной финансовой отчетности.....	8-56

**КОНСОЛИДИРОВАННЫЙ ОТЧЕТ О ФИНАНСОВОМ ПОЛОЖЕНИИ**

По состоянию на 31 марта 2012 г.


<i>В тыс. тенге</i>	<i>Прим.</i>	<b>31 марта 2012</b>	<b>31 декабря 2011</b>
<b>АКТИВЫ</b>			
<b>Долгосрочные активы</b>			
Основные средства	7	224.342.058	227.346.757
Нематериальные активы	8	10.368.259	10.907.805
Авансы, уплаченные за долгосрочные активы	9	532.866	494.446
Отложенные налоговые активы	33	150.067	179.464
Прочие долгосрочные активы	12	9.517.254	8.721.087
		<b>244.910.504</b>	<b>247.649.559</b>
<b>Краткосрочные активы</b>			
Товарно-материальные запасы	13	4.207.058	4.257.621
Торговая дебиторская задолженность	14	19.277.407	16.018.529
Авансовые платежи	15	563.321	483.810
Предоплата по корпоративному подоходному налогу		329.490	170.171
Прочие финансовые активы	16	26.675.997	535.686
Прочие краткосрочные активы	17	6.551.951	6.475.695
Денежные средства и краткосрочные депозиты	18	319.280.901	87.715.687
		<b>376.886.125</b>	<b>115.657.199</b>
Активы, классифицированные как предназначенные для продажи	34	—	58.389.446
		<b>376.886.125</b>	<b>174.046.645</b>
<b>ИТОГО АКТИВЫ</b>		<b>621.796.629</b>	<b>421.696.204</b>
<b>КАПИТАЛ И ОБЯЗАТЕЛЬСТВА</b>			
<b>Капитал, приходящийся на собственников материнской компании</b>			
Выпущенные акции	19	12.136.529	12.136.529
Собственные выкупленные акции	19	(2.652.860)	(2.652.860)
Резерв пересчета иностранной валюты	19	819	(15.997)
Прочие резервы	19	1.820.479	1.820.479
Нераспределенная прибыль		481.881.687	271.629.837
		<b>493.186.654</b>	<b>282.917.988</b>
Неконтрольные доли участия		(33.347)	(15.722)
<b>Итого капитал</b>		<b>493.153.307</b>	<b>282.902.266</b>

## КОНСОЛИДИРОВАННЫЙ ОТЧЕТ О ФИНАНСОВОМ ПОЛОЖЕНИИ (продолжение)

<i>В тыс. тенге</i>	<i>Прим.</i>	<b>31 марта 2012</b>	<b>31 декабря 2011</b>
<b>Долгосрочные обязательства</b>			
Займы	20	<b>63.281.606</b>	59.679.768
Обязательства по финансовой аренде	21	<b>7.516.764</b>	8.664.865
Отложенные налоговые обязательства	33	<b>11.999.385</b>	11.319.543
Обязательства по вознаграждениям работникам	22	<b>5.125.779</b>	5.125.779
Долговая составляющая привилегированных акций	19	<b>1.099.620</b>	1.099.620
Прочие долгосрочные обязательства	23	<b>4.496.735</b>	4.598.899
		<b>93.519.889</b>	90.488.474
<b>Краткосрочные обязательства</b>			
Займы	20	<b>7.981.928</b>	14.539.739
Краткосрочная часть обязательств по финансовой аренде	21	<b>6.583.337</b>	7.237.279
Краткосрочная часть обязательств по вознаграждениям работникам	22	<b>330.015</b>	330.013
Кредиторская задолженность	24	<b>8.885.558</b>	15.850.980
Авансы полученные		<b>2.356.066</b>	2.643.992
Текущий подоходный налог к уплате		<b>3.982</b>	71.948
Прочие краткосрочные обязательства	25	<b>8.982.547</b>	7.631.513
		<b>35.123.433</b>	48.305.464
		<b>128.643.322</b>	138.793.938
<b>ИТОГО КАПИТАЛ И ОБЯЗАТЕЛЬСТВА</b>		<b>621.796.629</b>	<b>421.696.204</b>
Балансовая стоимость одной простой акции, тенге		<b>44 088</b>	24 790
Балансовая стоимость одной привилегированной акции первой группы, тенге		<b>2 269</b>	2 248

*Прилагаемая учетная политика и пояснительная записка на страницах с 8 по 56 являются неотъемлемой частью настоящей консолидированной финансовой отчетности.*

Главный финансовый директор

  
Нуркатов А.А.

Главный бухгалтер



**КОНСОЛИДИРОВАННЫЙ ОТЧЕТ О СОВОКУПНОМ ДОХОДЕ**

За трехмесячный период, закончившийся 31 марта 2012 г.

<i>В тыс. тенге</i>	<i>Прим.</i>	<b>31 марта 2012</b>	<b>31 марта 2011*</b>
<b>Продолжающаяся деятельность</b>			
Доходы от оказания услуг	26	41.073.107	40.102.821
Компенсация за оказание универсальных услуг в сельских районах	27	1.513.795	1.321.015
		<b>42.586.902</b>	<b>41.423.836</b>
Себестоимость оказанных услуг	28	(25.334.485)	(24.331.166)
<b>Валовая прибыль</b>		<b>17.252.417</b>	<b>17.092.670</b>
Общие и административные расходы	29	(4.326.983)	(3.866.640)
Расходы по реализации	30	(665.396)	(638.343)
<b>Операционная прибыль</b>		<b>12.260.038</b>	<b>12.587.687</b>
Расходы по финансированию	32	(2.140.305)	(2.227.981)
Доходы от финансирования	32	957.185	708.475
(Отрицательная) / положительная курсовая разница		(1.151.528)	759.011
Убыток от выбытия основных средств		(68.716)	(1.791)
Прочие доходы		443.178	267.749
<b>Прибыль до налогообложения от продолжающейся деятельности</b>		<b>10.299.852</b>	<b>12.093.150</b>
Расходы по налогу на прибыль	33	(2.061.955)	(2.871.753)
<b>Прибыль за отчетный год от продолжающейся деятельности</b>		<b>8.237.897</b>	<b>9.221.397</b>
<b>Прекращенная деятельность</b>			
Прибыль после налогообложения за отчетный год от прекращенной деятельности	34	201.996.328	7.111.071
<b>Прибыль за отчетный год</b>		<b>210.234.225</b>	<b>16.332.468</b>
Прибыль, приходящаяся на:			
<b>Собственников материнской компании</b>		<b>210.251.850</b>	<b>16.339.296</b>
Неконтрольные доли участия		(17.625)	(6.828)
Курсовые разницы при пересчете отчетности зарубежных подразделений		16.816	18.181
Влияние налога на прибыль			
<b>Прочий совокупный доход за отчетный год, за вычетом налогов</b>		<b>16.816</b>	<b>18.181</b>
<b>Итого совокупный доход за отчетный год, за вычетом налогов</b>		<b>210.251.041</b>	<b>16.350.649</b>
Приходящийся на:			
Собственников материнской компании		210.268.666	16.357.477
Неконтрольные доли участия		(17.625)	(6.828)
		<b>210.251.041</b>	<b>16.350.649</b>


# КОНСОЛИДИРОВАННЫЙ ОТЧЕТ О СОВОКУПНОМ ДОХОДЕ (продолжение)

<i>В тыс. тенге</i>	<i>Прим.</i>	<b>31 марта 2012</b>	<b>31 марта 2011*</b>
<b>Прибыль на акцию</b>			
Базовая и разводненная, в отношении прибыли за отчетный год, приходящейся на собственников материнской компании	19	<b>18,566</b>	1,445
<b>Прибыль на акцию от продолжающейся деятельности</b>			
Базовая и разводненная, в отношении прибыли от продолжающейся деятельности, приходящейся на собственников материнской компании	19	<b>0,732</b>	0,817

\* Некоторые суммы, приведенные в этом столбце, не согласуются с финансовой отчетностью за 2011 г., поскольку отражают произведенные корректировки, подробная информация о которых приводится в *Примечании 34*.


*Прилагаемая учетная политика и пояснительная записка на страницах с 8 по 56 являются неотъемлемой частью настоящей консолидированной финансовой отчетности.*

Главный финансовый директор

  
Нуркатов А.А.

Главный бухгалтер



  
Баймурзаева Г.Ж.


**КОНСОЛИДИРОВАННЫЙ ОТЧЕТ ОБ ИЗМЕНЕНИЯХ В КАПИТАЛЕ**

За трехмесячный период, закончившийся 31 марта 2012 г.

В тыс. тенге	Приходится на собственников головной компании							Итого	Неконтроль- ные доли участия	Итого капитал
	Выпущен- ные акции	Собствен- ные выкуплен- ные акции	Резерв пересчета иностран. валюты	Прочие резервы	Нераспре- деленная прибыль	Итого	Итого			
	19		19	19						
На 1 января 2011 года	12.136.529	(2.652.860)	(9.921)	1.820.479	227.330.496	238.624.723	(32.558)	238.592.165		
Прибыль за отчетный период	—	—	—	—	—	—	—	—	—	
Прочий совокупный доход	—	—	18.181	—	16.339.296	16.339.296	(6.828)	16.332.468		
Итого совокупный доход	—	—	18.181	—	—	18.181	—	18.181		
Итого совокупный доход	12.136.529	(2.652.860)	8.260	1.820.479	243.669.792	254.982.200	(39.386)	254.942.814		
На 31 марта 2011 года	12.136.529	(2.652.860)	8.260	1.820.479	243.669.792	254.982.200	(39.386)	254.942.814		
На 1 января 2012 года	12.136.529	(2.652.860)	(15.997)	1.820.479	271.629.837	282.917.988	(15.722)	282.902.266		
Прибыль за отчетный период	—	—	—	—	210.251.850	210.251.850	(17.625)	210.234.225		
Прочий совокупный доход	—	—	16.816	—	—	16.816	—	16.816		
Итого совокупный доход	12.136.529	(2.652.860)	819	1.820.479	481.881.687	493.186.654	(33.347)	493.153.307		
Итого совокупный доход	12.136.529	(2.652.860)	819	1.820.479	481.881.687	493.186.654	(33.347)	493.153.307		
На 31 марта 2012 года	12.136.529	(2.652.860)	819	1.820.479	481.881.687	493.186.654	(33.347)	493.153.307		

Прилагаемая учетная политика и пояснительная записка на страницах с 8 по 56 являются неотъемлемой частью настоящей консолидированной финансовой отчетности.

Главный финансовый директор

  
 Нуркатов А.А.

Главный бухгалтер

  
 Байцурова Г.Ж.

# КОНСОЛИДИРОВАННЫЙ ОТЧЕТ О ДВИЖЕНИИ ДЕНЕЖНЫХ СРЕДСТВ

За трехмесячный период, закончившийся 31 марта 2012 г.

<i>В тыс. тенге</i>	<i>Прим.</i>	<b>31 март 2012</b>	<b>31 марта 2011*</b>
<b>Операционная деятельность</b>			
Прибыль до налогообложения от продолжающейся деятельности		<b>10.299.852</b>	12.093.150
Прибыль до налогообложения от прекращенной деятельности	34	<b>201.996.328</b>	7.111.071
<b>Прибыль до налогообложения</b>		<b>212.296.180</b>	19.204.221
<b>Корректировки на:</b>			
Износ основных средств	7	<b>7.067.725</b>	6.640.983
Амортизацию и обесценение нематериальных активов	8	<b>713.628</b>	561.748
Долю в чистой прибыли ассоциированной компании	34	—	(7.111.071)
Изменения в доходах будущих периодов		<b>704.172</b>	(41.229)
Изменения в пенсионных обязательствах		<b>2</b>	(289.263)
Нереализованную положительную курсовую разницу		<b>1.630.187</b>	(759.011)
Расходы на покрытие безнадежной задолженности	29	<b>164.746</b>	24.289
Списание стоимости запасов до чистой стоимости реализации	29	<b>309</b>	—
Расходы по финансированию	32	<b>2.140.305</b>	2.227.981
Доходы от финансирования	32	<b>(957.185)</b>	(708.475)
Прибыль от выбытия прекращенной деятельности		<b>(201.996.328)</b>	—
Убыток от выбытия основных средств		<b>68.716</b>	4.107
<b>Корректировки оборотного капитала</b>			
Увеличение торговой дебиторской задолженности		<b>(3.423.624)</b>	(5.926.719)
Уменьшение / (увеличение) товарно-материальных запасов		<b>50.254</b>	(186.205)
Увеличение краткосрочных и долгосрочных активов		<b>(852.018)</b>	(56.007)
Увеличение авансов выданных (Уменьшение) / увеличение кредиторской задолженности		<b>(79.511)</b>	(128.728)
(Уменьшение) / увеличение авансов полученных		<b>(3.532.300)</b>	2.448.111
Увеличение прочих краткосрочных обязательств		<b>(287.926)</b>	206.774
<b>Увеличение прочих краткосрочных обязательств</b>		<b>907.702</b>	54.052
<b>Приток денежных средств от операционной деятельности</b>		<b>14.615.034</b>	16.165.558
Дивиденды выплаченные		<b>(5.164)</b>	—
Уплаченный подоходный налог		<b>(1.580.834)</b>	(1.331.037)
Проценты уплаченные		<b>(3.189.864)</b>	(3.077.241)
Проценты полученные		<b>423.461</b>	—
<b>Чистое поступление денежных средств от операционной деятельности</b>		<b>10.262.633</b>	11.757.280



## КОНСОЛИДИРОВАННЫЙ ОТЧЕТ О ДВИЖЕНИИ ДЕНЕЖНЫХ СРЕДСТВ (продолжение)


<i>В тыс. тенге</i>	<i>Прим.</i>	<b>31 марта 2012</b>	<b>31 марта 2011*</b>
<b>Инвестиционная деятельность</b>			
Приобретение основных средств		(7.361.768)	(4.427.124)
Приобретение нематериальных активов		(423.449)	(545.982)
Поступления от реализации основных средств		5.400	4.242
Дивиденды, полученные от ассоциированной компании		8.680.783	3.430.606
Поступления от реализации доли ассоциированной компании	34	225.738.590	—
Долгосрочные займы сотрудникам		(279.707)	(707.293)
<b>Чистое движение денежных средств, использованных в инвестиционной деятельности</b>		<b>226.359.849</b>	<b>(2.245.551)</b>
<b>Финансовая деятельность</b>			
Получение займов		430.000	—
Погашение займов		(2.205.321)	(2.122.245)
Погашение обязательств по финансовой аренде		(1.937.568)	(2.007.492)
<b>Чистое движение денежных средств, использованных в финансовой деятельности</b>		<b>(3.712.889)</b>	<b>(4.129.737)</b>
Чистое увеличение в денежных средствах и их эквивалентах		232.909.593	5.381.992
Эффект от курсовой разницы на денежные средства и их эквиваленты		(1.344.379)	(123.570)
Денежные средства и их эквиваленты на 1 января		87.715.687	58.023.486
<b>Денежные средства и их эквиваленты на 31 марта</b>	<b>18</b>	<b>319.280.901</b>	<b>63.281.908</b>

\* Некоторые суммы, приведенные в этом столбце, не согласуются с финансовой отчетностью за 2011 г., поскольку отражают произведенные корректировки, подробная информация о которых приводится в *Примечании 34*.

Раскрытие неденежных операций представлено в *Примечании 35*.

*Прилагаемая учетная политика и пояснительная записка на страницах с 8 по 56 являются неотъемлемой частью настоящей консолидированной финансовой отчетности.*

Главный финансовый директор

  
Нуркатов А.А.

Главный бухгалтер

  
Баймуратова Г.Ж.