

Акционерное общество  
**«ЛОГИКОМ»**

Консолидированная финансовая отчетность  
за год, закончившийся 31 декабря 2023 г.

и

**Отчет независимого аудитора**



**ЦЕНТРАУДИТ-КАЗАХСТАН**  
независимая аудиторская компания

[www.centeraudit.kz](http://www.centeraudit.kz)

**СОДЕРЖАНИЕ**

---

Отчет независимого аудитора

**Консолидированная финансовая отчётность**

|  |      |
|--|------|
| Консолидированный отчёт о финансовом положении.....                          | 1    |
| Консолидированный отчёт о прибыли или убытке и прочем совокупном доходе..... | 2    |
| Консолидированный отчёт об изменениях в капитале .....                       | 3    |
| Консолидированный отчёт о движении денежных средств.....                     | 4-5  |
| Примечания к консолидированной финансовой отчётности .....                   | 6-46 |



Директор  
ТОО «НАК «Центраудит-Казахстан»  
Государственная лицензия на занятие  
аудиторской деятельностью  
МФО № 0000017, выдана 27 декабря 1999 г.)  
В. В. Радостовец  
10 мая 2024 г.



Акционеру и Совету директоров АО «Логиком»

## ОТЧЕТ НЕЗАВИСИМОГО АУДИТОРА

### *Мнение*

Мы провели аудит консолидированной финансовой отчетности АО «Логиком» и его дочерних организаций (далее – Группа), состоящей из консолидированного отчета о финансовом положении по состоянию на 31 декабря 2023 г., консолидированного отчета о прибыли или убытке и прочем совокупном доходе, консолидированного отчета об изменениях в капитале и консолидированного отчета о движении денежных средств за год, закончившийся на указанную дату, а также примечаний к консолидированной финансовой отчетности, включая существенную информацию об учетной политике.

По нашему мнению, прилагаемая консолидированная финансовая отчетность отражает достоверно, во всех существенных аспектах, консолидированное финансовое положение Группы по состоянию на 31 декабря 2023 г., а также ее консолидированные финансовые результаты и консолидированное движение денежных средств за год, закончившийся на указанную дату, в соответствии с Международными стандартами финансовой отчетности (далее – МСФО).

### *Основание для выражения мнения*

Мы провели аудит в соответствии с Международными стандартами аудита (далее – МСА). Наша ответственность в соответствии с этими стандартами описана далее в разделе «Ответственность аудитора за аудит консолидированной финансовой отчетности» нашего отчета. Мы являемся независимыми по отношению к Группе в соответствии с Международным кодексом этики профессиональных бухгалтеров (включая международные стандарты независимости) Совета по международным стандартам этики для бухгалтеров (далее – Кодекс этики СМСЭБ) и этическими требованиями, применимыми к нашему аудиту финансовой отчетности в Республике Казахстан, и мы выполнили другие наши этические обязательства в соответствии с этими требованиями и Кодексом этики СМСЭБ. Мы полагаем, что полученные нами аудиторские доказательства являются достаточными и надлежащими, чтобы служить основанием для выражения нашего мнения.

### *Ключевые вопросы аудита*

Ключевые вопросы аудита – это вопросы, которые, согласно нашему профессиональному суждению, являлись наиболее значимыми для нашего аудита консолидированной финансовой отчетности за текущий период. Эти вопросы были рассмотрены в контексте нашего аудита консолидированной финансовой отчетности в целом и при формировании нашего мнения об этой отчетности, и мы не выражаем отдельного мнения об этих вопросах. Мы определили указанные ниже вопросы как ключевые вопросы аудита, информацию о которых необходимо сообщить в нашем отчете.

### *Справедливая стоимость основных средств и инвестиционной недвижимости*

#### *Основание для определения вопроса как ключевого вопроса аудита*

Группа учитывает землю, здания и сооружения, входящие в состав основных средств, по переоцененной стоимости, а входящие в состав инвестиционной недвижимости – по справедливой стоимости.

Из-за высокого уровня субъективности в отношении допущений, лежащих в основе оценки справедливой стоимости основных средств и инвестиционной недвижимости, этот вопрос был одним из наиболее значимых для нашего аудита. Группа проводит оценку инвестиционной недвижимости и основных средств, в том числе с привлечением независимых внешних оценщиков.

#### *Аудиторские процедуры в отношении ключевого вопроса аудита*

В отношении объектов основных средств и инвестиционной недвижимости мы оценили процесс оценки Группы, независимость и компетенцию внешних оценщиков и специалистов Группы, вовлеченных в процесс оценки. Мы получили понимание контроля, внедренного Группой в отношении процесса оценки.



Мы сравнили входящие данные, используемые Группой и независимыми внешними оценщиками, с внутренними источниками данных. Мы привлекли наших внутренних специалистов по оценке для проверки основных допущений и применяемых методов оценки.

Мы проанализировали раскрытия, представленные в примечаниях к консолидированной финансовой отчетности, в отношении основных средств и инвестиционной недвижимости. Информация об основных средствах раскрывается в Примечании 5 к консолидированной финансовой отчетности, информация об инвестиционной недвижимости раскрывается в Примечании 6 к консолидированной финансовой отчетности. Описание учетной политики и ключевых суждений и оценок раскрыто в Примечаниях 3 и 4 к консолидированной финансовой отчетности.

### ***Прочая информация***

Руководство Группы несет ответственность за прочую информацию. Прочая информация представляет собой информацию в годовом отчете, за исключением консолидированной финансовой отчетности и нашего аудиторского отчета о ней. Мы предполагаем, что годовой отчет будет предоставлен нам после даты настоящего аудиторского отчета.

Наше мнение о консолидированной финансовой отчетности не распространяется на прочую информацию, и мы не будем представлять вывод, выражающий уверенность в какой-либо форме в отношении данной информации.

В связи с проведением аудита консолидированной финансовой отчетности наша обязанность заключается в ознакомлении с указанной выше прочей информацией, когда она будет нам предоставлена, и рассмотрении вопроса о том, имеются ли существенные несоответствия между прочей информацией и консолидированной финансовой отчетностью или нашими знаниями, полученными в ходе аудита, и не содержит ли прочая информация иных возможных существенных искажений.

Если при ознакомлении с указанной выше прочей информацией мы придем к выводу о том, что в ней содержится существенное искажение, мы обязаны проинформировать об этом лиц, отвечающих за корпоративное управление.

### ***Ответственность руководства Группы и лиц, отвечающих за корпоративное управление, за консолидированную финансовую отчетность***

Руководство Группы несет ответственность за подготовку и достоверное представление указанной консолидированной финансовой отчетности в соответствии с МСФО и за систему внутреннего контроля, которую руководство считает необходимой для подготовки консолидированной финансовой отчетности, не содержащей существенных искажений вследствие недобросовестных действий или ошибок.

При подготовке консолидированной финансовой отчетности руководство несет ответственность за оценку способности Группы продолжать непрерывно свою деятельность, за раскрытие в соответствующих случаях сведений, относящихся к непрерывности деятельности, и за составление консолидированной финансовой отчетности на основе допущения о непрерывности деятельности, за исключением случаев, когда руководство намеревается ликвидировать Группу, прекратить ее деятельность или когда у него отсутствует какая-либо иная реальная альтернатива, кроме ликвидации или прекращения деятельности.

Лица, отвечающие за корпоративное управление, несут ответственность за надзор за подготовкой консолидированной финансовой отчетности Группы.

### ***Ответственность аудитора за аудит консолидированной финансовой отчетности***

Наша цель состоит в получении разумной уверенности в том, что консолидированная финансовая отчетность не содержит существенных искажений вследствие недобросовестных действий или ошибок, и в выпуске аудиторского отчета, содержащего наше мнение. Разумная уверенность представляет собой высокую степень уверенности, но не является гарантией того, что аудит, проведенный в соответствии с МСА, всегда выявляет существенные искажения при их наличии. Искажения могут быть результатом недобросовестных действий или ошибок и считаются существенными, если можно обоснованно предположить, что в отдельности или в совокупности они могут повлиять на экономические решения пользователей, принимаемые на основе этой консолидированной финансовой отчетности.



В рамках аудита, проводимого в соответствии с МСА, мы применяем профессиональное суждение и сохраняем профессиональный скептицизм на протяжении всего аудита. Мы также выполняем следующее:

- выявляем и оцениваем риски существенного искажения консолидированной финансовой отчетности вследствие недобросовестных действий или ошибок; разрабатываем и проводим аудиторские процедуры в ответ на эти риски и получаем аудиторские доказательства, являющиеся достаточными и надлежащими, чтобы служить основанием для выражения нашего мнения. Риск необнаружения существенного искажения в результате недобросовестных действий выше, чем риск необнаружения существенного искажения в результате ошибки, так как недобросовестные действия могут включать сговор, подлог, умышленный пропуск, искаженное представление информации или действия в обход системы внутреннего контроля;
- получаем понимание системы внутреннего контроля, имеющей значение для аудита, с целью разработки аудиторских процедур, соответствующих обстоятельствам, но не с целью выражения мнения об эффективности системы внутреннего контроля Группы;
- оцениваем надлежащий характер применяемой учетной политики и обоснованность бухгалтерских оценок и соответствующего раскрытия информации, подготовленного руководством;
- делаем вывод о правомерности применения руководством допущения о непрерывности деятельности, а на основании полученных аудиторских доказательств – вывод о том, имеется ли существенная неопределенность в связи с событиями или условиями, в результате которых могут возникнуть значительные сомнения в способности Группы продолжать непрерывно свою деятельность. Если мы приходим к выводу о наличии существенной неопределенности, мы должны привлечь внимание в нашем аудиторском отчете к соответствующему раскрытию информации в консолидированной финансовой отчетности, или, если раскрытие такой информации является ненадлежащим, то модифицировать наше мнение. Наши выводы основываются на аудиторских доказательствах, полученных до даты нашего аудиторского отчета. Однако будущие события или условия могут привести к тому, что Группа утратит способность продолжать непрерывно свою деятельность;
- проводим оценку представления консолидированной финансовой отчетности в целом, ее структуры и содержания, включая раскрытие информации, а также того, представляет ли консолидированная финансовая отчетность лежащие в ее основе операции и события так, чтобы было обеспечено их достоверное представление;
- получаем достаточные надлежащие аудиторские доказательства, относящиеся к финансовой информации организаций или деятельности внутри Группы, чтобы выразить мнение о консолидированной финансовой отчетности. Мы отвечаем за руководство, контроль и проведение аудита Группы. Мы остаемся полностью ответственными за наше аудиторское мнение.

Мы осуществляем информационное взаимодействие с лицами, отвечающими за корпоративное управление, доводя до их сведения, помимо прочего, информацию о запланированном объеме и сроках аудита, а также о существенных замечаниях по результатам аудита, в том числе о значительных недостатках системы внутреннего контроля, которые мы выявляем в процессе аудита.

Мы также представляем лицам, отвечающим за корпоративное управление, заявление о том, что мы соблюдали все соответствующие этические требования в отношении независимости и информировали этих лиц обо всех взаимоотношениях и прочих вопросах, которые можно обоснованно считать оказывающими влияние на независимость аудитора, и, если необходимо, о соответствующих мерах предосторожности.

Из тех вопросов, которые мы довели до сведения лиц, отвечающих за корпоративное управление, мы определяем вопросы, которые были наиболее значимыми для аудита консолидированной финансовой отчетности за текущий период и, следовательно, являются ключевыми вопросами аудита. Мы описываем эти вопросы в нашем аудиторском отчете, кроме случаев, когда публичное раскрытие информации об этих вопросах запрещено законом или нормативным актом или когда в крайне редких случаях мы приходим к выводу о том, что информация о каком-либо вопросе не должна быть сообщена в нашем отчете, так как можно обоснованно предположить, что отрицательные последствия сообщения такой информации превысят общественно значимую пользу от ее сообщения.

Аудитор

(квалификационное свидетельство № МФ-0000089, выдано 27 августа 2012

Республика Казахстан,  
050059, г. Алматы, п. центр «Нурлы Тау»,  
пр. Аль-Фараби, 19, павильон 1 «Б»,  
3 этаж, офис 301, 302.



А. С. Козырев




## КОНСОЛИДИРОВАННЫЙ ОТЧЕТ О ФИНАНСОВОМ ПОЛОЖЕНИИ

по состоянию на 31 декабря 2023 года

| <i>В тысячах тенге</i>   | Прим. | 2023 год          | 2022 год          |
|--|-------|-------------------|-------------------|
| <b>Активы</b>  |       |                   |                   |
| <b>Долгосрочные активы</b>                                     |       |                   |                   |
| Основные средства  | 5     | 2.851.579         | 2.919.963         |
| Инвестиционная недвижимость                                    | 6     | 4.581.654         | 3.801.995         |
| Активы в форме права пользования                               | 7     | 16.550            | 31.857            |
| Нематериальные активы  |       | 53.971            | 45.699            |
| Инвестиции в ассоциированную компанию                          | 8     | 4.767.515         | -                 |
| Долгосрочная дебиторская задолженность                         |       | 65.862            | 66.727            |
| Авансы, выданные за долгосрочные активы                        | 9     | 3.426.659         | 2.784.744         |
| Отложенные налоговые активы                                    | 27    | 32.984            | 13.152            |
|  |       | <b>15.796.774</b> | <b>9.664.137</b>  |
| <b>Краткосрочные активы</b>                                    |       |                   |                   |
| Товарно-материальные запасы                                    | 10    | 1.895.712         | 5.666.814         |
| Торговая и прочая дебиторская задолженность                    | 11    | 9.777.823         | 5.192.796         |
| Авансы выданные и прочие краткосрочные активы                  | 12    | 23.397.402        | 28.011.248        |
| Краткосрочные вознаграждения к получению                       |       | 3.149             | 1.776             |
| Предоплата по корпоративному подоходному налогу                |       | 75.322            | 48.665            |
| Прочие налоги к возмещению                                     |       | 254.263           | 259.071           |
| Денежные средства и их эквиваленты                             | 13    | 3.584.574         | 6.575.230         |
|  |       | <b>38.988.245</b> | <b>45.755.600</b> |
| <b>Итого активы</b>  |       | <b>54.785.019</b> | <b>55.419.737</b> |
| <b>Капитал и обязательства</b>                                 |       |                   |                   |
| <b>Капитал</b>   |       |                   |                   |
| Уставный капитал   | 14    | 2.518.058         | 2.518.058         |
| Резерв переоценки основных средств                             | 14    | 1.193.395         | 1.213.350         |
| Нераспределённая прибыль                                       |       | 6.238.626         | 4.531.049         |
| <b>Итого капитал</b>   |       | <b>9.950.079</b>  | <b>8.262.457</b>  |
| <b>Долгосрочные обязательства</b>                              |       |                   |                   |
| Займы  | 15    | 3.850.000         | 4.970.000         |
| Выпущенные долговые ценные бумаги                              | 16    | 5.000.000         | -                 |
| Отложенные налоговые обязательства                             | 27    | 274.305           | 291.098           |
| Обязательства по аренде  | 7     | 1.536             | 18.800            |
|  |       | <b>9.125.841</b>  | <b>5.279.898</b>  |
| <b>Краткосрочные обязательства</b>                             |       |                   |                   |
| Займы  | 15    | 25.608.454        | 29.585.786        |
| Вознаграждения по выпущенным долговым ценным бумагам           | 16    | 281.111           | -                 |
| Торговая кредиторская задолженность                            | 17    | 4.971.942         | 5.919.132         |
| Обязательства по аренде  | 7     | 17.499            | 16.116            |
| Обязательства по договору                                      | 18    | 3.314.789         | 5.466.629         |
| Обязательства по подоходному налогу                            |       | -                 | 17.021            |
| Текущие налоговые обязательства                                | 19    | 844.617           | 466.412           |
| Прочая краткосрочная задолженность и начисленные обязательства | 20    | 670.687           | 406.286           |
|  |       | <b>35.709.099</b> | <b>41.877.382</b> |
| <b>Итого обязательства</b>                                     |       | <b>44.834.940</b> | <b>47.157.280</b> |
| <b>Итого капитал и обязательства</b>                           |       | <b>54.785.019</b> | <b>55.419.737</b> |

Швалов С. А.  
Президент



Вейнгертнер Т. Е.  
Главный бухгалтер

Сведения, содержащиеся на страницах с 6 по 46 являются неотъемлемой частью настоящей консолидированной финансовой отчётности.




## КОНСОЛИДИРОВАННЫЙ ОТЧЕТ О ПРИБЫЛИ ИЛИ УБЫТКЕ И ПРОЧЕМ СОВОКУПНОМ ДОХОДЕ

за год, закончившийся 31 декабря 2023 года

| <i>В тысячах тенге</i>  | Прим.  | 2023 год         | 2022 год         |
|---|--------|------------------|------------------|
| Выручка   | 21     | 74.452.717       | 37.720.305       |
| Себестоимость реализации  | 22     | (64.848.872)     | (31.823.457)     |
| <b>Валовая прибыль</b>  |        | <b>9.603.845</b> | <b>5.896.848</b> |
| Общие и административные расходы  | 23     | (2.067.144)      | (1.265.301)      |
| Расходы по реализации   | 24     | (640.827)        | (651.847)        |
| Прочий операционный доход, нетто  |        | 6.222            | 36.730           |
| Доля в прибыли от ассоциированной компании  | 8      | 267.426          | -                |
| Восстановление убытка (убыток) от обесценения финансовых активов  | 11, 13 | 92.853           | (252.326)        |
| Доход (убыток) от корректировки справедливой стоимости инвестиционной недвижимости  | 6      | (406.665)        | 356.456          |
| Доход / (убыток) от выбытия основных средств, нетто   |        | 3.384            | 16.169           |
| <b>Операционная прибыль</b>   |        | <b>6.859.094</b> | <b>4.136.729</b> |
| Доход/ (убыток) от курсовой разницы, нетто  | 25     | 54.861           | 852.207          |
| Доходы от финансирования  | 26     | 71.323           | 45.692           |
| Расходы по финансированию   | 26     | (5.093.651)      | (3.953.069)      |
| <b>Прибыль до налогообложения</b>   |        | <b>1.891.627</b> | <b>1.081.559</b> |
| Расход по подоходному налогу  | 27     | (204.005)        | (149.397)        |
| <b>Прибыль за год</b>   |        | <b>1.687.622</b> | <b>932.162</b>   |
| <b>Прочий совокупный доход</b>  |        |                  |                  |
| <b>Прочий совокупный доход (убыток), не подлежащий реклассификации в состав прибыли или убытка в последующих периодах (за вычетом налогов):</b>       |        |                  |                  |
| Переоценка основных средств   | 5      | -                | 22               |
| Влияние подоходного налога  |        | -                | -                |
| <b>Чистый прочий совокупный доход (убыток), не подлежащий реклассификации в состав прибыли или убытка в последующих периодах (за вычетом налогов)</b> |        |                  |                  |
|   |        | -                | 22               |
| <b>Прочий совокупный доход за год, за вычетом налогов</b>   |        | -                | 22               |
| <b>Итого совокупный доход за год, за вычетом налогов</b>  |        | <b>1.687.622</b> | <b>932.184</b>   |
| Базовая и разводненная прибыль на акцию, тенге  | 14     | 442,34           | 337,83           |

Швалов С. А.  
Президент



Вейнгертнер Т. Е.  
Главный бухгалтер

Примечания на страницах с 6 по 46 являются неотъемлемой частью настоящей консолидированной финансовой отчетности.




## КОНСОЛИДИРОВАННЫЙ ОТЧЕТ ОБ ИЗМЕНЕНИЯХ В КАПИТАЛЕ

за год, закончившийся 31 декабря 2023 года

| <i>В тысячах тенге</i>                         | Уставный капитал | Нераспределённая прибыль | Резерв переоценки основных средств | Итого            |
|--|------------------|--------------------------|------------------------------------|------------------|
| <b>На 1 января 2022 года</b>                   | <b>1.385.514</b> | <b>4.714.849</b>         | <b>1.229.910</b>                   | <b>7.330.273</b> |
| Прибыль за год                                 | -                | 932.162                  | -                                  | 932.162          |
| Прочий совокупный доход (Примечание 14)        | -                | -                        | 22                                 | 22               |
| <b>Итого совокупного дохода</b>                | <b>-</b>         | <b>932.162</b>           | <b>22</b>                          | <b>932.184</b>   |
| Эмиссия акций (Примечание 14)                  | 1.132.544        | -                        | -                                  | 1.132.544        |
| Дивиденды (Примечание 14)                      | -                | (1.132.544)              | -                                  | (1.132.544)      |
| Амортизация резерва переоценки (Примечание 14) | -                | 16.582                   | (16.582)                           | -                |
| <b>На 31 декабря 2022 года</b>                 | <b>2.518.058</b> | <b>4.531.049</b>         | <b>1.213.350</b>                   | <b>8.262.457</b> |
| Прибыль за год                                 | -                | 1.687.622                | -                                  | 1.687.622        |
| <b>Итого совокупного дохода</b>                | <b>-</b>         | <b>1.687.622</b>         | <b>-</b>                           | <b>1.687.622</b> |
| Амортизация резерва переоценки (Примечание 14) | -                | 19.955                   | (19.955)                           | -                |
| <b>На 31 декабря 2023 года</b>                 | <b>2.518.058</b> | <b>6.238.626</b>         | <b>1.193.395</b>                   | <b>9.950.079</b> |

Швалов С. А.  
Президент



Вейнгертнер Т. Е.  
Главный бухгалтер

*Примечания на страницах с 6 по 46 являются неотъемлемой частью настоящей консолидированной финансовой отчётности.*





## КОНСОЛИДИРОВАННЫЙ ОТЧЕТ О ДВИЖЕНИИ ДЕНЕЖНЫХ СРЕДСТВ

за год, закончившийся 31 декабря 2023 года

| <i>В тысячах тенге</i>  | Прим.    | 2023 год           | 2022 год           |
|---|----------|--------------------|--------------------|
| <b>Операционная деятельность</b>  |          |                    |                    |
| Прибыль до налогообложения  |          | 1.891.627          | 1.081.559          |
| <b>Корректировки для сверки прибыли до налогообложения с чистыми денежными потоками</b> |          |                    |                    |
| Амортизация основных средств и нематериальных активов                                   | 22,23,24 | 147.249            | 146.769            |
| Амортизация активов в форме права пользования   | 7        | 15.307             | 15.307             |
| Доля в прибыли от ассоциированной компании  | 8        | (267.426)          | -                  |
| Начисление (сторнирование) резерва на обесценение                                       | 11,13    | (92.853)           | 252.326            |
| Начисленные затраты по финансированию <sup>1)</sup>                                     | 26       | 5.093.651          | 3.953.069          |
| Финансовые доходы <sup>1)</sup>   | 26       | (71.323)           | (45.692)           |
| Отрицательная (положительная) курсовая разница  | 25       | (54.861)           | (852.207)          |
| Убыток / (доход) от выбытия основных средств, нетто                                     |          | (3.384)            | (16.168)           |
| Убыток / (доход) от корректировки справедливой стоимости инвестиционной недвижимости    | 6        | 406.665            | (356.456)          |
| Прочий убыток (доход)   |          | (381)              | 3.001              |
| <b>Корректировки оборотного капитала</b>  |          |                    |                    |
| Изменения в товарно-материальных запасах  |          | 3.771.102          | 883.188            |
| Изменения в торговой и прочей дебиторской задолженности                                 |          | (4.068.605)        | 6.256.074          |
| Изменения в авансах выданных и прочих краткосрочных активах                             |          | 4.443.839          | (364.531)          |
| Изменения в прочих налогах к возмещению   |          | 4.808              | (11.695)           |
| Изменения в торговой кредиторской задолженности   |          | (170.854)          | 890.866            |
| Изменения в обязательствах по договору  |          | (2.151.840)        | 1.256.296          |
| Изменения в прочей задолженности и начисленных обязательствах                           |          | 264.301            | 271.400            |
| Изменения в текущих налоговых обязательствах  |          | 377.409            | 506.591            |
| <b>Денежные потоки от операционной деятельности</b>                                     |          | <b>9.534.431</b>   | <b>13.869.697</b>  |
| Уплаченный подоходный налог   |          | (272.827)          | (99.159)           |
| Проценты, выплаченные по аренде   | 7        | (3.683)            | (5.253)            |
| Вознаграждения, выплаченные по займам и выпущенным ценным бумагам                       | 15,16    | (5.356.595)        | (4.221.106)        |
| <b>Чистые денежные потоки от операционной деятельности</b>                              |          | <b>3.901.326</b>   | <b>9.544.179</b>   |
| <b>Инвестиционная деятельность</b>  |          |                    |                    |
| Поступления от продажи основных средств   |          | 17.818             | 97                 |
| Проценты полученные   |          | 59.264             | 32.578             |
| Дивиденды полученные  | 8        | 89.921             | -                  |
| Возврат займов связанными сторонами   |          | -                  | 338.441            |
| Покупка основных средств  |          | (1.208.284)        | (312.124)          |
| Покупка инвестиционной недвижимости   |          | (65.811)           | (19.850)           |
| Покупка нематериальных активов  |          | (13.801)           | -                  |
| Покупка доли в ассоциированной компании   | 8        | (4.590.010)        | -                  |
| Авансы, выданные за долгосрочные активы   |          | (1.483.155)        | (1.986.741)        |
| <b>Чистые денежные потоки от инвестиционной деятельности</b>                            |          | <b>(7.194.058)</b> | <b>(1.947.599)</b> |

*Примечания на страницах с 6 по 46 являются неотъемлемой частью настоящей консолидированной финансовой отчетности.*



## КОНСОЛИДИРОВАННЫЙ ОТЧЁТ О ДВИЖЕНИИ ДЕНЕЖНЫХ СРЕДСТВ (ПРОДОЛЖЕНИЕ)

за год, закончившийся 31 декабря 2023 года

| <i>В тысячах тенге</i>                                      | Прим.     | 2023 год         | 2022 год           |
|---|-----------|------------------|--------------------|
| <b>Финансовая деятельность</b>                              |           |                  |                    |
| Получение займов  | 15        | 43.271.028       | 41.298.272         |
| Погашение займов  | 15        | (47.670.921)     | (44.441.947)       |
| Выпуск долговых ценных бумаг                                | 16        | 5.000.000        | -                  |
| Платежи по аренде   | 7         | (15.200)         | (13.848)           |
| <b>Чистые денежные потоки от финансовой деятельности</b>    |           | <b>584.907</b>   | <b>(3.157.523)</b> |
| <b>Чистое увеличение денежных средств и их эквивалентов</b> |           |                  |                    |
| Курсовая разница и расходы при обмене валюты, нетто         | 25        | (283.476)        | 1.942              |
| Влияние обесценения   | 13        | 645              | 2.697              |
| Денежные средства и их эквиваленты на начало года           |           | 6.575.230        | 2.131.534          |
| <b>Денежные средства и их эквиваленты на конец года</b>     | <b>13</b> | <b>3.584.574</b> | <b>6.575.230</b>   |


Неденежные операции в 2023 году:

- признан убыток от переоценки инвестиционной недвижимости на сумму 406.665 тысяч тенге (Примечание 6);
- признан доход от доли в прибыли от ассоциированной компании на сумму 267.426 тысяч тенге (Примечание 8).

Неденежные операции в 2022 году:

- признан доход от переоценки инвестиционной недвижимости на сумму 356.456 тысяч тенге (Примечание 6);
- зачтена задолженность за эмитированные акции с обязательством по дивидендам на сумму 1.132.544 тысячи тенге (Примечание 14).

Швалов С.А.  
Президент



Вейнгертнер Т.Е.  
Главный бухгалтер

*Примечания на страницах с 6 по 46 являются неотъемлемой частью настоящей консолидированной финансовой отчётности.*



**ПРИМЕЧАНИЯ К КОНСОЛИДИРОВАННОЙ ФИНАНСОВОЙ ОТЧЁТНОСТИ ЗА ГОД, ЗАКОНЧИВШИЙСЯ 31 ДЕКАБРЯ 2023 ГОДА****1. ИНФОРМАЦИЯ О КОМПАНИИ**

АО «Логиком» (далее – «Компания») было основано 20 ноября 1998 года в соответствии с законодательством Республики Казахстан, перерегистрировано 12 апреля 2005 года (свидетельство о перерегистрации Министерства юстиции Республики Казахстан № 22715-1910-АО).

Зарегистрированный офис Компании расположен по адресу: Республика Казахстан, Алматы, ул. Аральская, 8.

Компания осуществляет деятельность по реализации и внедрению решений в области ИТ, сборке и продаже ИТ оборудования. Компания располагает производственными мощностями в городе Алматы и реализует производимую продукцию в Республике Казахстан.

Деятельность Компании является лицензируемой.

На 31 декабря 2023 и 2022 годов акционеры Компании и доли их участия представлены следующим образом:

|                  | Страна регистрации | 2023 год    | 2022 год    |
|------------------|--------------------|-------------|-------------|
| KS8 Holding B.V. | Нидерланды         | 100%        | 100%        |
|                  |                    | <b>100%</b> | <b>100%</b> |

Информация о дочерних организациях представлена в Примечании 2. Компания и ее дочерние организации далее совместно именуются «Группа».

**2. ОСНОВА ПОДГОТОВКИ КОНСОЛИДИРОВАННОЙ ФИНАНСОВОЙ ОТЧЁТНОСТИ****Отчет о соответствии**

Консолидированная финансовая отчётность Группы подготовлена в соответствии с Международными стандартами финансовой отчётности («МСФО»).

Консолидированная финансовая отчётность представлена в казахстанских тенге (далее – «тенге»), а все суммы округлены до целых тысяч, кроме случаев, где указано иное.

Консолидированная финансовая отчётность Группы была утверждена к выпуску руководством Группы 10 мая 2024 г.

**Классификация активов и обязательств в краткосрочные и долгосрочные**

В консолидированном отчёте о финансовом положении Группа представляет активы и обязательства на основе их классификации в краткосрочные и долгосрочные.

Актив является краткосрочным, если:

- его предполагается реализовать или он предназначен для продажи или потребления в рамках обычного операционного цикла;
- он предназначен в основном для целей торговли;
- его предполагается реализовать в течение двенадцати месяцев после окончания отчётного периода; или
- он представляет собой денежные средства или их эквиваленты, за исключением случаев наличия ограничений на его обмен или использование для погашения обязательств в течение как минимум двенадцати месяцев после окончания отчётного периода.

Все прочие активы классифицируются в качестве долгосрочных.

Обязательство является краткосрочным, если:

- его предполагается погасить в рамках обычного операционного цикла;
- оно удерживается в основном для целей торговли;
- оно подлежит погашению в течение двенадцати месяцев после окончания отчётного периода; или



## ПРИМЕЧАНИЯ К КОНСОЛИДИРОВАННОЙ ФИНАНСОВОЙ ОТЧЕТНОСТИ ЗА ГОД, ЗАКОНЧИВШИЙСЯ 31 ДЕКАБРЯ 2023 ГОДА

- у Группы отсутствует безусловное право отсрочить погашение обязательства в течении как минимум двенадцати месяцев после окончания отчетного периода.

Группа классифицирует все прочие обязательства в качестве долгосрочных. Отложенные налоговые активы и обязательства классифицируются как долгосрочные активы и обязательства.

### Функциональная валюта, валюта представления консолидированной финансовой отчетности и пересчет иностранных валют

Консолидированная финансовая отчетность Группы представлена в тенге, который также является функциональной валютой Группы.

Операции в иностранной валюте первоначально отражаются Группой в функциональной валюте в пересчете по соответствующим курсам спот на дату, когда операция впервые удовлетворяет критериям признания.

Монетарные активы и обязательства, выраженные в иностранных валютах, пересчитываются в функциональную валюту на каждую отчетную дату.

Все курсовые разницы, возникающие при погашении или пересчете монетарных статей признаются в составе прибыли или убытка.

Немонетарные статьи, оцениваемые по исторической стоимости в иностранной валюте, пересчитываются с использованием обменных курсов на дату первоначальной операции.

Операции и статьи в иностранной валюте пересчитываются в тенге с использованием официальных курсов валют, установленных в Республике Казахстан.

В следующей таблице представлены курсы иностранных валют по отношению к тенге на 31 декабря:

|                  | 2023 год | 2022 год |
|------------------|----------|----------|
| Доллар США       | 454,56   | 462,65   |
| Евро             | 502,24   | 492,86   |
| Российский рубль | 5,06     | 6,43     |

### Принцип непрерывности деятельности

Консолидированная финансовая отчетность подготовлена с учетом того, что Группа действует, и будет действовать в обозримом будущем. Таким образом, предполагается, что Группа не собирается и не нуждается в ликвидации или существенном сокращении масштабов своей деятельности; реализация активов и погашение обязательств будет осуществляться в ходе обычной хозяйственной деятельности в обозримом будущем.

### Принцип начисления

Настоящая консолидированная финансовая отчетность, за исключением информации о движении денежных средств, составлена в соответствии с принципом начисления. Принцип начисления обеспечивается признанием результатов сделок и прочих событий по факту их совершения независимо от времени оплаты. Операции и события отражаются в бухгалтерском учете и включаются в финансовую отчетность тех периодов, в которых они произошли.

### Последовательность представления

Представление и классификация статей в консолидированной финансовой отчетности сохраняются от одного периода к следующему. Значительный пересмотр представления консолидированной финансовой отчетности может предполагать необходимость внесения изменений в представление консолидированной финансовой отчетности. Компания вносит изменения в представляемую консолидированную финансовую отчетность только в том случае, если измененная форма представления дает такую информацию, которая надежна и более значима для пользователей консолидированной финансовой отчетности, и пересмотренная структура, скорее всего, будет сохраняться, и сравнимость информации не пострадает.

### Взаимозачет

Компания не производит взаимозачет активов и обязательств, доходов и расходов за исключением случаев, когда это разрешено или требуется каким-либо стандартом.



**ПРИМЕЧАНИЯ К КОНСОЛИДИРОВАННОЙ ФИНАНСОВОЙ ОТЧЕТНОСТИ ЗА ГОД, ЗАКОНЧИВШИЙСЯ 31 ДЕКАБРЯ 2023 ГОДА****Основа консолидации**

Консолидированная финансовая отчетность включает финансовую отчетность материнской компании и её дочерних организаций по состоянию на 31 декабря 2023 года. Контроль осуществляется в том случае, если Группа имеет право на переменную отдачу от инвестиции или подвержена риску, связанному с её изменением и может влиять на данную отдачу вследствие своих полномочий в отношении объекта инвестиций. В частности, Группа контролирует объект инвестиций только в том случае, если выполняются следующие условия:

- наличие у Группы полномочий в отношении объекта инвестиций (т.е. существующие права, обеспечивающие текущую возможность управлять значимой деятельностью объекта инвестиций);
- наличие у Группы подверженности риску изменения доходов от участия в объекте инвестиций, или прав на получение таких доходов;
- наличие у Группы возможности использовать свои полномочия для влияния на величину доходов.

Как правило, предполагается, что большинство прав голоса обуславливает наличие контроля. Для подтверждения такого допущения и при наличии у Группы менее большинства прав голоса или аналогичных прав в отношении объекта инвестиций, Группа учитывает все уместные факты и обстоятельства при оценке наличия полномочий в отношении данного объекта инвестиций:

- соглашение с другими лицами, обладающими правами голоса в объекте инвестиций;
- соглашение (я) с другими держателями прав голоса в объекте инвестиций;
- права, предусмотренные другими соглашениями;
- права голоса и потенциальные права голоса, имеющиеся у Группы.

Группа повторно анализирует наличие контроля в отношении объекта инвестиций, если факты и обстоятельства свидетельствуют об изменении одного или нескольких из трех компонентов контроля. Консолидация дочерней организации начинается, когда Группа получает контроль над дочерней организацией, и прекращается, когда Группа утрачивает контроль над дочерней организацией. Активы, обязательства, доходы и расходы дочерней организации, приобретение или выбытие которой произошло в течение года, включаются в консолидированную финансовую отчетность с даты получения Группой контроля и отражаются до даты потери Группой контроля над дочерней организацией.

Прибыль или убыток и каждый компонент прочего совокупного дохода (ПСД) относятся на акционеров материнской организации Группы и неконтролирующие доли участия даже в том случае, если это приводит к отрицательному сальдо у неконтролирующих долей участия. При необходимости финансовая отчетность дочерних организаций корректируется для приведения учетной политики таких организаций в соответствие с учетной политикой Группы. Все внутригрупповые активы и обязательства, собственный капитал, доходы, расходы и денежные потоки, возникающие в результате осуществления операций внутри Группы, полностью исключаются при консолидации.

Изменение доли участия в дочерней организации без потери контроля учитывается как операция с собственным капиталом.

Если Группа утрачивает контроль над дочерней организацией, она прекращает признание соответствующих активов (в том числе гудвилла), обязательств, неконтролирующих долей участия и прочих компонентов собственного капитала и признает возникшие прибыль или убыток в составе прибыли или убытка. Оставшиеся инвестиции признаются по справедливой стоимости.



**ПРИМЕЧАНИЯ К КОНСОЛИДИРОВАННОЙ ФИНАНСОВОЙ ОТЧЕТНОСТИ ЗА ГОД, ЗАКОНЧИВШИЙСЯ 31 ДЕКАБРЯ 2023 ГОДА**

В настоящую консолидированную финансовую отчетность были включены следующие дочерние организации:

|   | Место регистрации | Основная деятельность   | Доля владения        |                      |
|---|-------------------|---|----------------------|----------------------|
|   |                   |   | 31 декабря 2023 года | 31 декабря 2022 года |
| ТОО «Эл Си Коммерц» (ТОО «LC Commerce»)                                     | Казахстан         | Строительство и предоставление в долгосрочную аренду телекоммуникационной инфраструктуры» | 100%                 | 100%                 |
| ТОО «Логиком»   | Казахстан         | Сопровождение программного обеспечения  | 100%                 | 100%                 |
| ТОО «Данекер Сала»  | Казахстан         | Строительство линий электропередач и телекоммуникаций                                     | 100%                 | 100%                 |
| ТОО «Asyltech» (дата создания – 6 марта 2023 г.)                            | Казахстан         | Строительство линий электропередач и телекоммуникаций                                     | 100%                 | -                    |
| Частная компания «QST Technology Ltd.» (дата создания – 17 февраля 2023 г.) | Казахстан         | Производство компьютеров и периферийного оборудования                                     | 100%                 | -                    |

### 3. СУЩЕСТВЕННАЯ ИНФОРМАЦИЯ ОБ УЧЕТНОЙ ПОЛИТИКЕ

Учетная политика, в соответствии с которой Группа подготовила консолидированную финансовую отчетность за год, закончившийся 31 декабря 2023 года, соответствует учетной политике, применявшейся в предыдущем отчетном году, за исключением принятия приведенных ниже новых и пересмотренных стандартов и интерпретаций IFRIC.

*Перечисленные ниже новые или пересмотренные стандарты и интерпретации IFRIC, стали обязательными к применению для Компании с 1 января 2023 года (если не указано иное):*

- Поправки к МСФО (IFRS) 4 – «Применение МСФО (IFRS) 9 «Финансовые инструменты» вместе с МСФО (IFRS) 4 «Договоры страхования» (выпущены в сентябре 2016 года) (включая Поправки к МСФО (IFRS) 4 – «Продление срока действия временного освобождения от применения МСФО (IFRS) 9», выпущенные в июне 2020 года).  
Поправки не относятся к деятельности Группы.
- МСФО (IFRS) 17 «Договоры страхования» (выпущен в мае 2017 года) (включая Поправки к МСФО (IFRS) 17, выпущенные в июне 2020 года, и Поправки к МСФО (IFRS) 17 «Первоначальное применение МСФО (IFRS) 17 и МСФО (IFRS) 9 – сравнительная информация», выпущенные в декабре 2021 года).  
Стандарт не относится к деятельности Группы.
- Поправки к МСФО (IAS) 8 – «Определение бухгалтерских оценок» (выпущены в феврале 2021 года).  
Данные Поправки не оказали влияние на консолидированную финансовую отчетность Группы.
- Поправки к МСФО (IAS) 1 и Практическим рекомендациям № 2 по применению МСФО – «Раскрытие информации об учетной политике» (выпущены в феврале 2021 года)  
Группа пересмотрела подход к раскрытию информации об учетной политике в соответствии с требованиями Поправок.
- Поправки к МСФО (IAS) 12 – «Отложенный налог, связанный с активами и обязательствами, которые возникают в результате одной операции» (выпущены в мае 2021 года).  
Данные Поправки не оказали влияние на консолидированную финансовую отчетность Группы.
- Поправки с ограниченной сферой применения к МСФО (IAS) 12 – «Международная реформа налогообложения – внедрение правил модели Pillar Two» (выпущены в мае 2023 года).  
Данные Поправки не оказали влияние на консолидированную финансовую отчетность Группы.

#### *Новые МСФО, поправки к МСФО и интерпретации, не вступившие в силу*

Изменения в стандартах, являющиеся обязательными для годовых периодов, которые начнутся после 1 января 2024 года:

- Поправки к МСФО (IFRS) 10 / МСФО (IAS) 28 – «Продажа или взнос активов в сделках между инвестором и его ассоциированной организацией или совместным предприятием» (выпущены в сентябре 2014 года).



**ПРИМЕЧАНИЯ К КОНСОЛИДИРОВАННОЙ ФИНАНСОВОЙ ОТЧЕТНОСТИ ЗА ГОД, ЗАКОНЧИВШИЙСЯ 31 ДЕКАБРЯ 2023 ГОДА**

В декабре 2015 года Совет по МСФО отложил вступление Поправок в силу на неопределенный срок до завершения проекта исследования в отношении метода долевого участия.

Поправки могут повлиять на консолидированную финансовую отчетность Группы в будущем, так как Группа является инвестором в ассоциированном предприятии.

- Поправки к МСФО (IAS) 1 – «Классификация обязательств как краткосрочных или долгосрочных» (выпущены в январе 2020 года) (включая Поправку к МСФО (IAS) 1 – «Классификация обязательств как краткосрочных или долгосрочных – перенос даты вступления в силу», выпущенную в июле 2020 года) Первоначально указанная дата вступления в силу Поправок – 1 января 2022 года. Впоследствии дата вступления была перенесена на 1 января 2024 года.  
Поправки приведут к изменению учетной политики Группы, но, по предварительным оценкам, не окажут влияния на консолидированную финансовую отчетность.
- Поправки к МСФО (IAS) 1 – «Долгосрочные обязательства с ковенантами» (выпущены 31 октября 2022 года).  
Поправки вступают в силу для годовых периодов, начинающихся 1 января 2024 года или после этой даты.  
Поправки приведут к изменению учетной политики Группы, но, по предварительным оценкам, не окажут влияния на консолидированную финансовую отчетность.
- Поправки к МСФО (IFRS) 16 – «Обязательство по аренде при продаже с обратной арендой» (выпущены в сентябре 2022 года).  
Поправки вступают в силу для годовых отчетных периодов, начинающихся 1 января 2024 года или после этой даты.  
Ожидается, что данные поправки не окажут влияния на консолидированную финансовую отчетность Группы, так как Группа не планирует заключать договоры продажи с обратной арендой.
- Поправки к МСФО (IAS) 7 и МСФО (IFRS) 7 – «Операции финансирования поставок (обратного факторинга)» (выпущены в мае 2023 года).  
Поправки вступают в силу для годовых периодов, начинающихся 1 января 2024 года или после этой даты.  
Ожидается, что данные поправки не окажут влияния на консолидированную финансовую отчетность Группы, так как Группа не планирует операции обратного факторинга.
- Поправки к МСФО (IAS) 21 – «Отсутствие конвертируемости валюты» (выпущены в августе 2023 года).  
Поправки вступают в силу для годовых периодов, начинающихся 1 января 2025 года или после этой даты.  
Ожидается, что данные поправки не окажут влияния на консолидированную финансовую отчетность Группы.
- Новые МСФО (IFRS) S1 «Общие требования к раскрытию финансовой информации, относящейся к устойчивому развитию» и МСФО (IFRS) S2 «Раскрытие информации, связанной с изменением климата» (опубликованы в июне 2023 года).  
26 июня 2023 года Международный совет по стандартам отчетности в области устойчивого развития (ISSB) выпустил первый пакет стандартов МСФО S1 «Общие требования к раскрытию финансовой информации, относящейся к устойчивому развитию» и первый тематический стандарт МСФО S2 «Раскрытия, связанные с изменениями климата», которые вводятся в действие с 1 января 2024 года и применяются к отчетам, опубликованным в 2025 году.

В настоящее время Компания проводит оценку структуры и масштаба представления информации, требуемой данными стандартами.

Компания планирует применение обновлений с момента их официального вступления в силу.

**Существенная информация об учетной политике**

Группа при подготовке консолидированной финансовой отчетности за 2023 г. последовательно применяла положения Учетной политики, далее перечисленные в отношении всех видов активов, обязательств и капитала.



## ПРИМЕЧАНИЯ К КОНСОЛИДИРОВАННОЙ ФИНАНСОВОЙ ОТЧЁТНОСТИ ЗА ГОД, ЗАКОНЧИВШИЙСЯ 31 ДЕКАБРЯ 2023 ГОДА

### Основные средства

Незавершенное строительство, оборудование и прочие основные средства учитываются по первоначальной стоимости за вычетом накопленной амортизации и накопленных убытков от обесценения в случае их наличия. Такая стоимость включает стоимость замены частей оборудования и затраты по заимствованиям в случае долгосрочных строительных проектов, если выполняются критерии их признания. При необходимости замены значительных компонентов основных средств через определённые промежутки времени Группа признаёт подобные компоненты в качестве отдельных активов с соответствующими им индивидуальными сроками полезного использования и амортизирует их соответствующим образом. Аналогичным образом, при проведении основного технического осмотра, затраты, связанные с ним, признаются в балансовой стоимости основных средств как замена оборудования, если выполняются все критерии признания. Все прочие затраты на ремонт и техническое обслуживание признаются в составе прибыли и убытка в момент, когда фактически понесены.

Земля и здания оцениваются по переоцененной стоимости за вычетом накопленной амортизации (по зданиям) и накопленных убытков от обесценения, признанных после даты переоценки. Переоценка осуществляется с достаточной частотой для обеспечения уверенности в том, что балансовая стоимость переоцененного актива не отличается существенно от его справедливой стоимости.

Накопленная амортизация на дату переоценки исключается против валовой балансовой стоимости актива, а чистая сумма пересчитывается до переоцененной стоимости актива.

Прирост стоимости от переоценки отражается в составе прочего совокупного дохода и относится на увеличение прироста стоимости от переоценки активов, входящего в состав собственного капитала. Однако если прирост восстанавливает убыток от переоценки этого же актива, признанный вследствие ранее проведенной переоценки в составе прибыли или убытка, такое увеличение признаётся в составе прибыли или убытка. Убыток от переоценки признаётся в отчёте о прибыли или убытке, за исключением той его части, которая непосредственно уменьшает положительную переоценку по тому же активу, ранее признанную в составе резерва по переоценке активов.

Разница между амортизацией на основе переоцененной балансовой стоимости актива и амортизацией на основе первоначальной стоимости актива ежегодно переносится из резерва по переоценке активов в состав нераспределенной прибыли.

После выбытия актива резерв по переоценке, связанный с ним, переносится в состав нераспределенной прибыли.

Амортизация рассчитывается с использованием линейного метода на протяжении следующих расчётных сроков полезного использования активов:

|                     | Годы  |
|---------------------|-------|
| Здания и сооружения | 10-50 |
| Оборудование        | 3-14  |
| Прочие              | 10-12 |

Земля не подлежит амортизации.

Признание объекта основных средств прекращается при его выбытии или тогда, когда более не ожидается получение будущих экономических выгод от его использования или выбытия. Любые доходы или убытки, возникающие при прекращении признания актива (рассчитанные как разница между чистыми поступлениями от выбытия и балансовой стоимостью актива) включаются в состав прибыли или убытка в том отчётном году, когда прекращено признание актива.

Ликвидационная стоимость, сроки полезного использования и методы амортизации основных средств анализируются в конце каждого отчетного года и при необходимости корректируются на перспективной основе.

### Инвестиционная недвижимость

Инвестиционная недвижимость изначально оценивается по первоначальной стоимости, включая затраты по сделке. После первоначального признания инвестиционная недвижимость учитывается по справедливой стоимости, которая отражает рыночные условия на отчётную дату. Прибыли или убытки, возникающие от изменения справедливой стоимости инвестиционной недвижимости, включаются в состав прибыли или





**ПРИМЕЧАНИЯ К КОНСОЛИДИРОВАННОЙ ФИНАНСОВОЙ ОТЧЕТНОСТИ ЗА ГОД, ЗАКОНЧИВШИЙСЯ 31 ДЕКАБРЯ 2023 ГОДА**

убытка за тот период, в котором они возникли, включая соответствующий налоговый эффект. Справедливая стоимость определяется ежегодно аккредитованным внешним независимым оценщиком с применением модели оценки в соответствии с рекомендациями Международного комитета по стандартам оценки.

Признание инвестиционной недвижимости прекращается при её выбытии, либо в случае, если она выведена из эксплуатации, и от её выбытия не ожидается экономических выгод в будущем. Разница между чистыми поступлениями от выбытия и балансовой стоимостью актива признаётся в отчёте о прибыли или убытке в периоде, в котором было прекращено его признание.

Переводы в категорию инвестиционной недвижимости либо из неё осуществляются тогда и только тогда, когда имеет место изменение в характере использования недвижимости. При переводе из инвестиционной недвижимости в занимаемый владельцем объект недвижимости условная первоначальная стоимость для целей последующего учёта представляет собой справедливую стоимость на момент изменения целей использования. В случае, когда занимаемый владельцем объект недвижимости становится объектом инвестиционной недвижимости, Группа учитывает такую недвижимость в соответствии с политикой учёта основных средств до момента изменения цели использования.

**Инвестиции в ассоциированные организации**

Ассоциированная организация – это организация, на деятельность которой Группа имеет значительное влияние. Значительное влияние – это полномочие участвовать в принятии решений по финансовой и операционной политике объекта инвестиций, но не контролировать или совместно контролировать эту политику. Факторы, учитываемые при определении наличия значительного влияния или совместного контроля, аналогичны факторам, учитываемым при определении наличия контроля над дочерними организациями. Инвестиции Группы в ее ассоциированную организацию учитываются по методу долевого участия.

В соответствии с методом долевого участия инвестиция в ассоциированную организацию изначально признается по первоначальной стоимости. Балансовая стоимость инвестиции впоследствии корректируется вследствие признания изменений в доле Группы в чистых активах ассоциированной организации, возникающих после даты приобретения. Гудвил, относящийся к ассоциированной организации, включается в балансовую стоимость инвестиции и не тестируется на обесценение отдельно.

Отчет о прибыли или убытке отражает долю Группы в результатах деятельности ассоциированной организации или совместного предприятия. Изменения прочего совокупного дохода таких объектов инвестиций представляются в составе прочего совокупного дохода Группы. Кроме того, если имело место изменение, непосредственно признанное в собственном капитале ассоциированной организации, Группа признает свою долю такого изменения и раскрывает этот факт, когда это применимо, в отчете об изменениях в собственном капитале. Нереализованные прибыли и убытки, возникающие по операциям Группы с ассоциированной организацией, исключены в той степени, в которой Группа имеет долю участия в ассоциированной организации или совместном предприятии. Доля Группы в прибыли или убытке ассоциированной организации представлена непосредственно в отчете о прибыли или убытке за рамками операционной прибыли. Она представляет собой прибыль или убыток после налогообложения и учета неконтролирующих долей участия в дочерних организациях ассоциированной организации.

Финансовая отчетность ассоциированной организации составляется за тот же отчетный период, что и финансовая отчетность Группы. В случае необходимости в нее вносятся корректировки с целью приведения учетной политики в соответствие с учетной политикой Группы. После применения метода долевого участия Группа определяет необходимость признания дополнительного убытка от обесценения по своей инвестиции в ассоциированную организацию. На каждую отчетную дату Группа устанавливает наличие объективных подтверждений обесценения инвестиций в ассоциированную организацию. В случае наличия таких подтверждений Группа рассчитывает сумму обесценения как разницу между возмещаемой суммой ассоциированной организации и ее/его балансовой стоимостью и признает убыток в отчете о прибыли или убытке в статье «Доля в прибыли ассоциированной организации». В случае потери значительного влияния над ассоциированной организацией Группа оценивает и признает оставшиеся инвестиции по справедливой стоимости. Разница между балансовой стоимостью ассоциированной организации на момент потери значительного влияния и справедливой стоимостью оставшихся инвестиций и поступлениями от выбытия признается в составе прибыли или убытка.



**ПРИМЕЧАНИЯ К КОНСОЛИДИРОВАННОЙ ФИНАНСОВОЙ ОТЧЁТНОСТИ ЗА ГОД, ЗАКОНЧИВШИЙСЯ 31 ДЕКАБРЯ 2023 ГОДА****Обесценение нефинансовых активов**

На каждую отчётную дату Группа определяет, имеются ли признаки возможного обесценения актива. При наличии таких признаков или если требуется проведение ежегодного тестирования актива на обесценение, Группа производит оценку возмещаемой суммы актива.

Возмещаемая сумма актива или единицы, генерирующей денежные средства, – это наибольшая из следующих величин: справедливая стоимость актива (единицы, генерирующей денежные средства) за вычетом затрат на выбытие и ценность использования актива (единицы, генерирующей денежные средства). Возмещаемая сумма определяется для отдельного актива, за исключением случаев, когда актив не генерирует денежные притоки, которые, в основном, независимы от притоков, генерируемых другими активами или группами активов. Если балансовая стоимость актива или единицы, генерирующей денежные средства, превышает его/её возмещаемую сумму, актив считается обесценённым и списывается до возмещаемой суммы.

При оценке ценности использования будущие денежные потоки дисконтируются по приведенной стоимости по ставке дисконтирования до налогообложения, которая отражает текущую рыночную оценку временной стоимости денег и риски, присущие активу. При определении справедливой стоимости за вычетом затрат на продажу учитываются недавние рыночные сделки. При их отсутствии применяется соответствующая модель оценки. Эти расчёты подтверждаются оценочными коэффициентами, котировками цен свободно обращающихся на рынке акций или прочими доступными показателями справедливой стоимости.

Группа определяет сумму обесценения, исходя из подробных планов и прогнозных расчётов, которые подготавливаются отдельно для каждой единицы, генерирующей денежные средства, к которой отнесены отдельные активы. Эти планы и прогнозные расчёты, как правило, составляются на пять лет. Для более длительных периодов рассчитываются долгосрочные темпы роста, которые применяются в отношении прогнозируемых будущих денежных потоков после пятого года.

Убытки от обесценения по продолжающейся деятельности (включая обесценение запасов) признаются в консолидированном отчёте о прибыли или убытке и прочем совокупном доходе в составе тех категорий расходов, которые соответствуют функции обесценённого актива.

На каждую отчётную дату Группа определяет, имеются ли признаки того, что ранее признанные убытки от обесценения актива, за исключением гудвила, больше не существуют или сократились. Если такой признак имеется, Группа рассчитывает возмещаемую сумму актива или единицы, генерирующей денежные средства.

Ранее признанные убытки от обесценения восстанавливаются только в том случае, если имело место изменение в допущениях, которые использовались для определения возмещаемой суммы актива, со времени последнего признания убытка от обесценения. Восстановление ограничено таким образом, что балансовая стоимость актива не превышает его возмещаемой суммы, а также не может превышать балансовую стоимость за вычетом амортизации, по которой данный актив признавался бы в случае, если в предыдущие годы не был бы признан убыток от обесценения. Такое восстановление стоимости признаётся в прибылях и убытках периода, за исключением случаев, когда актив учитывается по переоценённой стоимости. В последнем случае восстановление стоимости учитывается как прирост стоимости от переоценки.

**Финансовые инструменты**

Группа признаёт финансовый актив или финансовое обязательство в своем отчете о финансовом положении тогда и только тогда, когда она становится стороной по договору, определяющему условия соответствующего инструмента.

**Финансовые активы***Первоначальное признание и оценка*

Финансовые активы при первоначальном признании классифицируются как оцениваемые впоследствии по амортизированной стоимости, по справедливой стоимости через прочий совокупный доход (ПСД) и по справедливой стоимости через прибыль или убыток.



**ПРИМЕЧАНИЯ К КОНСОЛИДИРОВАННОЙ ФИНАНСОВОЙ ОТЧЕТНОСТИ ЗА ГОД, ЗАКОНЧИВШИЙСЯ 31 ДЕКАБРЯ 2023 ГОДА**

Классификация финансовых активов при первоначальном признании зависит от характеристик, предусмотренных договором денежных потоков по финансовому активу и бизнес-модели, применяемой Группой для управления этими активами. За исключением торговой дебиторской задолженности, которая не содержит значительного компонента финансирования или в отношении которой Группа применила упрощение практического характера, Группа первоначально оценивает финансовые активы по справедливой стоимости, увеличенной в случае финансовых активов, оцениваемых не по справедливой стоимости через прибыль или убыток, на сумму затрат по сделке. Торговая дебиторская задолженность, которая не содержит значительный компонент финансирования или в отношении которой Группа применила упрощение практического характера, оценивается по цене сделки, определенной в соответствии с МСФО (IFRS) 15.

Для того чтобы финансовый актив можно было классифицировать и оценивать по амортизированной стоимости или по справедливой стоимости через прочий совокупный доход, необходимо, чтобы договорные условия этого актива обуславливали получение денежных потоков, которые являются «исключительно платежами в счет основной суммы долга и процентов» на непогашенную часть основной суммы долга. Такая оценка называется SPPI-тестом и осуществляется на уровне каждого инструмента.

Бизнес-модель, используемая Группой для управления финансовыми активами, описывает способ, которым Группа управляет своими финансовыми активами с целью генерирования денежных потоков. Бизнес-модель определяет, будут ли денежные потоки следствием получения предусмотренных договором денежных потоков, продажи финансовых активов или и того, и другого.

Все операции покупки или продажи финансовых активов, требующие поставки активов в срок, устанавливаемый законодательством, или в соответствии с правилами, принятыми на определенном рынке (торговля на стандартных условиях), признаются на дату заключения сделки, т.е. на дату, когда Группа принимает на себя обязательство купить или продать актив.

Финансовые активы Группы включают денежные средства и их эквиваленты, торговую и прочую дебиторскую задолженность.

*Последующая оценка*

Для целей последующей оценки финансовые активы классифицируются на четыре категории:

- финансовые активы, оцениваемые по амортизированной стоимости;
- финансовые активы, оцениваемые по справедливой стоимости через прочий совокупный доход с последующей реклассификацией накопленных прибылей и убытков (долговые инструменты);
- финансовые активы, классифицированные по усмотрению организации как оцениваемые по справедливой стоимости через прочий совокупный доход без последующей реклассификации накопленных прибылей и убытков при прекращении признания (долевые инструменты);
- финансовые активы, оцениваемые по справедливой стоимости через прибыль или убыток.

*Финансовые активы, оцениваемые по амортизированной стоимости*

Данная категория является наиболее уместной для Группы. Группа оценивает финансовые активы по амортизированной стоимости, если выполняются оба следующих условия:

- финансовый актив удерживается в рамках бизнес-модели, целью которой является удержание финансовых активов для получения предусмотренных договором денежных потоков; и
- договорные условия финансового актива обуславливают получение в указанные даты денежных потоков, являющихся исключительно платежами в счет основной суммы долга и процентов на непогашенную часть основной суммы долга.

Финансовые активы, оцениваемые по амортизированной стоимости, впоследствии оцениваются с использованием метода эффективной процентной ставки, и к ним применяются требования в отношении обесценения. Прибыли или убытки признаются в составе прибыли или убытка в случае прекращения признания актива, его модификации или обесценения.

К категории финансовых активов, оцениваемых по амортизированной стоимости, Группа относит торговую и прочую дебиторскую задолженность и предоставленные займы.



**ПРИМЕЧАНИЯ К КОНСОЛИДИРОВАННОЙ ФИНАНСОВОЙ ОТЧЕТНОСТИ ЗА ГОД, ЗАКОНЧИВШИЙСЯ 31 ДЕКАБРЯ 2023 ГОДА**

*Финансовые активы, оцениваемые по справедливой стоимости через прочий совокупный доход (долговые инструменты)*

Группа оценивает долговые инструменты по справедливой стоимости через прочий совокупный доход, если выполняются оба следующих условия:

- финансовый актив удерживается в рамках бизнес-модели, целью которой является как получение предусмотренных договором денежных потоков, так и продажа финансовых активов; и
- договорные условия финансового актива обуславливают получение в указанные даты денежных потоков, являющихся исключительно платежами в счет основной суммы долга и процентов на непогашенную часть основной суммы долга.

В случае долговых инструментов, оцениваемых по справедливой стоимости через прочий совокупный доход, процентный доход, переоценка валютных курсов и убытки от обесценения или восстановление таких убытков признаются в отчете о прибыли или убытке и рассчитываются таким же образом, как и в случае финансовых активов, оцениваемых по амортизированной стоимости. Оставшиеся изменения справедливой стоимости признаются в составе прочего совокупного дохода. При прекращении признания накопленная сумма изменений справедливой стоимости, признанная в составе прочего совокупного дохода, реклассифицируется в состав прибыли или убытка.

Группа не имеет финансовых активов данной категории.

*Финансовые активы, классифицированные по усмотрению Группы как оцениваемые по справедливой стоимости через прочий совокупный доход (долевые инструменты)*

При первоначальном признании Группа может по собственному усмотрению принять решение, без права его последующей отмены, классифицировать инвестиции в долевые инструменты как оцениваемые по справедливой стоимости через прочий совокупный доход, если они отвечают определению собственного капитала согласно МСФО (IAS) 32 «Финансовые активы: представление» и не предназначены для торговли. Решение о такой классификации принимается по каждому инструменту в отдельности.

Прибыли и убытки по таким финансовым активам никогда не реклассифицируются в состав прибыли или убытка. Дивиденды признаются в качестве прочего дохода в отчете о прибыли или убытке, когда право на получение дивидендов установлено, кроме случаев, когда Группа получает выгоду от таких поступлений в качестве возмещения части стоимости финансового актива. В этом случае такие прибыли отражаются в составе прочего совокупного дохода. Долевые инструменты, классифицированные по усмотрению Группы как оцениваемые по справедливой стоимости через прочий совокупный доход, не оцениваются на предмет обесценения.

Группа не имеет финансовых активов данной категории.

*Финансовые активы, оцениваемые по справедливой стоимости через прибыль или убыток*

Категория финансовых активов, оцениваемых по справедливой стоимости через прибыль или убыток, включает финансовые активы, предназначенные для торговли, финансовые активы, классифицированные по усмотрению Группы при первоначальном признании как оцениваемые по справедливой стоимости через прибыль или убыток, или финансовые активы, в обязательном порядке оцениваемые по справедливой стоимости. Финансовые активы классифицируются как предназначенные для торговли, если они приобретены с целью продажи в ближайшем будущем. Производные инструменты, включая отделенные встроенные производные инструменты, также классифицируются как предназначенные для торговли, за исключением случаев, когда они определены по усмотрению Группы как эффективные инструменты хеджирования. Финансовые активы, денежные потоки по которым не являются исключительно платежами в счет основной суммы долга и процентов, классифицируются и оцениваются по справедливой стоимости через прибыль или убыток независимо от используемой бизнес-модели. Несмотря на критерии для классификации долговых инструментов как оцениваемых по амортизированной стоимости или по справедливой стоимости через прочий совокупный доход, как описано выше, при первоначальном признании Группы может по собственному усмотрению классифицировать долговые инструменты как оцениваемые по справедливой стоимости через прибыль или убыток, если такая классификация устраняет или значительно уменьшает учетное несоответствие.



**ПРИМЕЧАНИЯ К КОНСОЛИДИРОВАННОЙ ФИНАНСОВОЙ ОТЧЁТНОСТИ ЗА ГОД, ЗАКОНЧИВШИЙСЯ 31 ДЕКАБРЯ 2023 ГОДА**

Финансовые активы, оцениваемые по справедливой стоимости через прибыль или убыток, учитываются в отчёте о финансовом положении по справедливой стоимости, а чистые изменения их справедливой стоимости признаются в отчёте о прибыли или убытке. У Группы отсутствуют данные финансовые активы.

*Прекращение признания финансовых активов*

Финансовый актив (или, где применимо – часть финансового актива или часть группы аналогичных финансовых активов) прекращает признаваться (т.е. исключается из консолидированного отчёта Группы о финансовом положении), если:

- срок действия прав на получение денежных потоков от актива истёк;
- Группа передала свои права на получение денежных потоков от актива либо взяла на себя обязательство по выплате третьей стороне получаемых денежных потоков в полном объёме и без существенной задержки по «транзитному» соглашению; и либо (а) Группа передала практически все риски и выгоды от актива; либо (б) Группа не передала, но и не сохраняет за собой, практически все риски и выгоды от актива, но передала контроль над данным активом.

Если Группа передала все свои права на получение денежных потоков от актива, либо заключила транзитное соглашение, она оценивает, сохранила ли она риски и выгоды, связанные с правом собственности, и если да, то в каком объёме. Если Группа не передала, но и не сохранила за собой практически все риски и выгоды от актива, а также не передала контроль над активом, новый актив признаётся в той степени, в которой Группа продолжает своё участие в переданном активе. В этом случае Группа также признаёт соответствующее обязательство. Переданный актив и соответствующее обязательство оцениваются на основе, которая отражает права и обязательства, сохранённые Группой.

В этом случае Группа также признает соответствующее обязательство. Переданный актив и соответствующее обязательство оцениваются на основе, которая отражает права и обязательства, сохранённые Группой. Продолжающееся участие, которое принимает форму гарантии по переданному активу, признаётся по наименьшей из следующих величин: первоначальной балансовой стоимости актива или максимальной суммы возмещения, выплата которой может быть потребована от Группы.

*Обесценение финансовых активов*

Группа оценивает ожидаемые кредитные убытки на перспективной основе по финансовым активам, оцениваемым по амортизированной стоимости и по справедливой стоимости через прочий совокупный доход, дебиторской задолженности по аренде, активу по договору, обязательству по предоставлению займа, договору финансовой гарантии, вне зависимости от того существуют ли индикаторы обесценения.

Группа признает оценочный резерв под ожидаемые кредитные убытки по финансовым активам, оцениваемым по амортизированной стоимости и по справедливой стоимости через прочий совокупный доход в сумме, равной ожидаемым кредитным убыткам за весь срок, если кредитный убыток с момента первоначального признания значительно увеличился. Группа не уменьшает балансовую стоимость финансового актива, оцениваемого по справедливой стоимости через прочий совокупный доход, а признает оценочный резерв в составе прочего совокупного дохода.

При определении того, нет ли значительного увеличения кредитного риска по финансовому активу с момента его первоначального признания, Группа ориентируется на изменения риска наступления дефолта на протяжении срока действия кредитного инструмента, а не на изменения суммы ожидаемых кредитных убытков.

Если условия предусмотренных договором денежных потоков по финансовому активу были пересмотрены или модифицированы и признание финансового актива не было прекращено, Группа оценивает, изменился ли значительно кредитный риск по финансовому инструменту, путем сравнения:

- 1) оценки риска наступления дефолта по состоянию на отчетную дату (на основании модифицированных договорных условий);
- 2) оценки риска наступления дефолта при первоначальном признании (на основе первоначальных немодифицированных договорных условий).



**ПРИМЕЧАНИЯ К КОНСОЛИДИРОВАННОЙ ФИНАНСОВОЙ ОТЧЕТНОСТИ ЗА ГОД, ЗАКОНЧИВШИЙСЯ 31 ДЕКАБРЯ 2023 ГОДА**

Если значительное увеличение кредитного риска отсутствует, Группа признает оценочный резерв под убытки по финансовому активу в сумме, равной 12-месячным ожидаемым кредитным убыткам, за исключением:

- 1) приобретенных или созданных кредитно-обесцененных финансовых активов;
- 2) торговой дебиторской задолженности или активов по договору, возникающих вследствие операций, относящихся к сфере применения МСФО (IFRS) 15 «Выручка по договорам с покупателями»; и
- 3) дебиторской задолженности по аренде.

По финансовым активам, указанным в пунктах (1) – (3), Группа оценивает резерв под убытки в сумме ожидаемых кредитных убытков за весь срок.

Группа признает в составе прибыли или убытка от обесценения сумму ожидаемых кредитных убытков (или их восстановление), необходимую для корректировки оценочного резерва под убытки по состоянию на отчетную дату в соответствии с балансовой стоимостью финансового актива / обязательства.

Если в предыдущем отчетном периоде Группа оценила оценочный резерв под убытки по финансовому инструменту в сумме, равной ожидаемым кредитным убыткам за весь срок, но по состоянию на текущую отчетную дату определяет, что значительное увеличение кредитного риска отсутствует, то на текущую отчетную дату Группа должна оценить оценочный резерв в сумме, равной 12-месячным ожидаемым кредитным убыткам.

Группа признает в качестве прибыли или убытка от обесценения сумму, необходимую для корректировки оценочного резерва под убытки до суммы ожидаемых кредитных убытков по состоянию на отчетную дату.

По приобретенным или созданным кредитно-обесцененным финансовым активам Группа признает благоприятные изменения ожидаемых кредитных убытков за весь срок в качестве восстановления убытка от обесценения, даже если ожидаемые кредитные убытки за весь срок меньше величины ожидаемых кредитных убытков, которые были включены в расчетные денежные потоки при первоначальном признании.

Для достижения цели признания ожидаемых кредитных убытков за весь срок, обусловленных значительным увеличением кредитного риска с момента первоначального признания, может понадобиться оценка значительного увеличения кредитного риска на групповой основе, например, посредством анализа информации, указывающей на значительное увеличение кредитного риска по группе или подгруппе финансовых инструментов. Это гарантирует достижение Группой цели признания ожидаемых кредитных убытков за весь срок в случае значительного увеличения кредитного риска на уровне отдельного инструмента еще недоступно.

Если в последующем периоде сумма убытка от обесценения снижается, это снижение может быть объективно отнесено к событию, наступившему после признания обесценения (как, например, повышение кредитного рейтинга дебитора), ранее отраженный убыток от обесценения восстанавливается посредством корректировки созданного резерва через прибыли и убытки.

Активы, погашение которых невозможно, и в отношении которых завершены все необходимые процедуры с целью полного или частичного возмещения и определена окончательная сумма убытка, списываются за счет сформированного в Отчете о финансовом положении резерва под обесценение. Последующее восстановление ранее списанных сумм относится на счет потерь от обесценения в прибылях и убытках.

**Финансовые обязательства***Первоначальное признание финансовых обязательств*

Финансовые обязательства, находящиеся в сфере влияния МСФО (IFRS) 9, классифицируются при первоначальном признании как:

- финансовые обязательства, оцениваемые по справедливой стоимости через прибыль или убыток;
- займы, кредиторская задолженность, учитываемые по амортизированной стоимости;
- производные инструменты, классифицированные по усмотрению Группы как инструменты хеджирования при эффективном хеджировании.



**ПРИМЕЧАНИЯ К КОНСОЛИДИРОВАННОЙ ФИНАНСОВОЙ ОТЧЕТНОСТИ ЗА ГОД, ЗАКОНЧИВШИЙСЯ 31 ДЕКАБРЯ 2023 ГОДА**

Финансовые обязательства Группы включают торговую и прочую кредиторскую задолженность, займы и задолженность по выпущенным долговым ценным бумагам.

*Оценка финансовых обязательств при первоначальном признании*

Все финансовые обязательства первоначально признаются по справедливой стоимости, за вычетом (в случае займов и кредиторской задолженности) непосредственно связанных с ними затрат по сделке.

*Последующая оценка финансовых обязательств*

После первоначального признания финансовые обязательства учитываются по амортизированной стоимости с применением метода эффективной процентной ставки.

Прибыли и убытки по таким финансовым обязательствам признаются в составе прибыли или убытка при прекращении их признания, а также по мере начисления амортизации с использованием эффективной процентной ставки.

Амортизированная стоимость рассчитывается с учетом дисконтов или премий при приобретении, а также комиссионных или затрат, которые являются неотъемлемой частью эффективной процентной ставки. Амортизация эффективной процентной ставки включается в состав затрат по финансированию в отчете о прибыли или убытке.

*Прекращение признания финансовых обязательств*

Признание финансового обязательства прекращается, если обязательство погашено, аннулировано, или срок его действия истек.

Если имеющееся финансовое обязательство заменяется другим обязательством перед тем же кредитором на существенно отличающихся условиях или если условия имеющегося обязательства значительно изменены, такая замена или изменения учитываются как прекращение признания первоначального обязательства и начало признания нового обязательства, а разница в их балансовой стоимости признается в отчете о прибыли или убытке.

*Взаимозачет финансовых инструментов*

Финансовые активы и финансовые обязательства подлежат взаимозачету, а нетто-сумма представлению в отчете о финансовом положении, когда имеется юридически защищенное в настоящий момент право на взаимозачет признанных сумм и когда имеется намерение произвести расчет на нетто-основе, реализовать активы и одновременно с этим погасить обязательства.

*Оценка по справедливой стоимости*

Раскрытие информации о справедливой стоимости финансовых инструментов и нефинансовых активов, которые оцениваются по справедливой стоимости или справедливая стоимость которых должна раскрываться в финансовой отчетности, представлено в Примечании 32.

Справедливая стоимость является ценой, которая была бы получена при продаже актива или уплачена при передаче обязательства в ходе обычной сделки между участниками рынка на дату оценки. Оценка справедливой стоимости предполагает, что сделка с целью продажи актива или передачи обязательства осуществляется:

- на рынке, который является основным для данного актива или обязательства; или
- при отсутствии основного рынка, на рынке, наиболее выгодном в отношении данного актива или обязательства.

У Группы должен быть доступ к основному или наиболее выгодному рынку.

Справедливая стоимость актива или обязательства оценивается с использованием допущений, которые использовались бы участниками рынка при определении цены актива или обязательства, при этом предполагается, что участники рынка действуют в своих лучших интересах.



**ПРИМЕЧАНИЯ К КОНСОЛИДИРОВАННОЙ ФИНАНСОВОЙ ОТЧЕТНОСТИ ЗА ГОД, ЗАКОНЧИВШИЙСЯ 31 ДЕКАБРЯ 2023 ГОДА**

Оценка справедливой стоимости нефинансового актива учитывает возможность участника рынка генерировать экономические выгоды либо посредством использования актива наилучшим и наиболее эффективным образом либо в результате его продажи другому участнику рынка, который будет использовать данный актив наилучшим и наиболее эффективным образом.

Группа использует такие модели оценки, которые являются приемлемыми в сложившихся обстоятельствах и для которых доступны данные, достаточные для оценки по справедливой стоимости, при этом максимально используя уместные наблюдаемые исходные данные и минимально используя ненаблюдаемые исходные данные.

Все активы и обязательства, оцениваемые в консолидированной финансовой отчетности по справедливой стоимости или справедливая стоимость которых раскрывается в финансовой отчетности, классифицируются в рамках описанной ниже иерархии источников справедливой стоимости на основе исходных данных самого низкого уровня, которые являются значительными для оценки по справедливой стоимости в целом:

- уровень 1 – рыночные котировки цен на активном рынке по идентичным активам или обязательствам (без каких-либо корректировок);
- уровень 2 – модели оценки, в которых существенные для оценки справедливой стоимости исходные данные, относящиеся к наиболее низкому уровню иерархии, являются прямо или косвенно наблюдаемыми на рынке;
- уровень 3 – модели оценки, в которых существенные для оценки справедливой стоимости исходные данные, относящиеся к наиболее низкому уровню иерархии, не являются наблюдаемыми на рынке.

В случае активов и обязательств, которые переоцениваются на периодической основе, Группа определяет необходимость их перевода между уровнями источников иерархии, повторно анализируя классификацию (на основании исходных данных самого низкого уровня, которые являются значительными для оценки по справедливой стоимости в целом) на конец каждого отчетного периода.

Для целей раскрытия информации о справедливой стоимости Группа классифицировала активы и обязательства на основе их характера, присущих им характеристик и рисков, а также применимого уровня в иерархии источников справедливой стоимости, как указано выше.

**Денежные средства и их эквиваленты**

Денежные средства и их эквиваленты представляют собой средства в кассе и средства на банковских счетах Компании. Эквиваленты денег представляют собой краткосрочные высоколиквидные инвестиции, которые готовы для конвертации в известную сумму денежных средств со сроком погашения, не превышающим трех месяцев, и которые связаны с незначительным риском изменения стоимости.

Суммы денежных средств и их эквивалентов, ограниченные для использования в течение срока менее 12 месяцев после даты отчета, отражаются в составе краткосрочных активов.

Депозиты, размещенные на срок более трех месяцев (т.е. договор банковского вклада заключен на срок более трех месяцев) рассматриваются в качестве инвестиций и подразделяются на краткосрочные (на срок до 12 месяцев) и долгосрочные.

Депозиты с первоначальным сроком погашения свыше 3 месяцев, которые Компания может отозвать в любое время с сохранением права получения практически всей суммы ранее начисленных процентов, также признаются Компанией как денежные эквиваленты, поскольку такие депозиты легко конвертируются в определенные суммы денежных средств с незначительным риском изменения их стоимости. Часть депозита, относящаяся к неснижаемому остатку, не соответствует определению денежных эквивалентов.

**Запасы**

Запасы при первоначальном признании отражаются по себестоимости, которая включает в себя все фактически произведенные необходимые затраты по их приобретению.

Фактическая себестоимость запасов включает все фактические затраты на приобретение, затраты на переработку и прочие затраты, понесенные с целью приведения запасов к настоящему состоянию и местонахождению.

Затраты на переработку включают затраты, непосредственно связанные с единицами производимой продукцией (выполняемых работ, оказываемых услуг), обусловленные технологией и организацией производства.





**ПРИМЕЧАНИЯ К КОНСОЛИДИРОВАННОЙ ФИНАНСОВОЙ ОТЧЁТНОСТИ ЗА ГОД, ЗАКОНЧИВШИЙСЯ 31 ДЕКАБРЯ 2023 ГОДА**

Себестоимость готовой продукции и незавершенного производства включает в себя стоимость сырья и материалов, затраты на оплату труда производственных рабочих и прочие прямые затраты, а также соответствующую долю производственных накладных расходов (рассчитанную на основе нормативного использования производственных мощностей).

Для запасов, имеющих сходные свойства и характер использования, Группа рассчитывает себестоимость по формуле средневзвешенной стоимости.

Запасы учитываются по наименьшей из двух величин: фактической себестоимости и чистой цены реализации.

Чистая возможная цена продажи определяется как расчётная цена продажи в ходе обычной деятельности за вычетом расчётных затрат на завершение производства и расчётных затрат на продажу.

**Оценочные обязательства***Общие*

Оценочные обязательства признаются, если Группа имеет существующую обязанность (юридическую или обусловленную практикой), возникшую в результате прошлого события; отток экономических выгод, который потребуется для погашения этой обязанности, является вероятным, и может быть получена надёжная оценка суммы такой обязанности. Если Группа предполагает получить возмещение некоторой части или всех оценочных обязательств, например, по договору страхования, возмещение признаётся как отдельный актив, но только в том случае, когда получение возмещения не подлежит сомнению. Расход, относящийся к оценочному обязательству, отражается в консолидированном отчёте о прибыли или убытке и прочем совокупном доходе за вычетом возмещения.

Если влияние временной стоимости денег существенно, оценочные обязательства дисконтируются по текущей ставке до налогообложения, которая отражает, когда это применимо, риски, характерные для конкретного обязательства. Если применяется дисконтирование, то увеличение оценочного обязательства с течением времени признаётся как затраты по финансированию.

*Гарантийные оценочные обязательства*

Оценочные обязательства по затратам, связанным с гарантиями, признаются в момент продажи продукции или оказания услуг. Первоначальное признание основано на опыте за предыдущие периоды. Оценка обязательств, связанных с гарантиями, пересматривается ежегодно.

**Обязательства по пенсионному обеспечению, социальный налог и социальные отчисления**

Группа выплачивает социальный налог в бюджет Республики Казахстан в соответствии с налоговым законодательством Республики Казахстан. Группа уплачивает установленные законом обязательные социальные отчисления в Государственный фонд социального страхования и отчисления на обязательное социальное медицинское страхование.

Совокупная величина социального налога и социальных отчислений составляет 9.5 % от облагаемых доходов работников, величина отчислений в Фонд обязательного социального медицинского страхования составляет 3% от облагаемых доходов работников. Группа также удерживает 10% от заработной платы своих работников в качестве пенсионных взносов в Единый накопительный пенсионный фонд (ЕНПФ).

Согласно законодательству, пенсионные взносы являются обязательством сотрудников, и Группа не имеет ни текущего, ни будущего обязательства по выплатам сотрудникам после их выхода на пенсию.

**Аренда**

В момент заключения договора Группа оценивает, является ли соглашение арендой либо содержит ли оно признаки аренды. Иными словами, Группа определяет, передает ли договор право контролировать использование идентифицированного актива в течение определенного периода времени в обмен на возмещение.



**ПРИМЕЧАНИЯ К КОНСОЛИДИРОВАННОЙ ФИНАНСОВОЙ ОТЧЕТНОСТИ ЗА ГОД, ЗАКОНЧИВШИЙСЯ 31 ДЕКАБРЯ 2023 ГОДА***Группа в качестве арендатора*

Группа применяет единый подход к признанию и оценке всех договоров аренды, за исключением краткосрочной аренды и аренды активов с низкой стоимостью. Группа признает обязательства по аренде в отношении осуществления арендных платежей и активы в форме права пользования, которые представляют собой право на использование базовых активов.

*Активы в форме права пользования*

Группа признает активы в форме права пользования на дату начала аренды (т.е. дату, на которую базовый актив становится доступным для использования). Активы в форме права пользования оцениваются по первоначальной стоимости, за вычетом накопленной амортизации и накопленных убытков от обесценения, с корректировкой на переоценку обязательств по аренде. Первоначальная стоимость активов в форме права пользования включает величину признанных обязательств по аренде, понесенные первоначальные прямые затраты и арендные платежи, произведенные на дату начала аренды или до такой даты, за вычетом полученных стимулирующих платежей по аренде. Активы в форме права пользования амортизируются линейным методом на протяжении более короткого из следующих периодов: срок аренды или предполагаемый срок полезного использования активов.

Если в конце срока аренды право собственности на арендованный актив переходит к Группе или если первоначальная стоимость актива отражает исполнение опциона на его покупку, актив амортизируется на протяжении предполагаемого срока его полезного использования.

Активы в форме права пользования также подвергаются проверке на предмет обесценения.

*Обязательства по аренде*

На дату начала аренды Группа признает обязательства по аренде, которые оцениваются по приведенной стоимости арендных платежей, которые должны быть осуществлены в течение срока аренды. Арендные платежи включают фиксированные платежи (в том числе по существу фиксированные платежи) за вычетом любых стимулирующих платежей по аренде к получению, переменные арендные платежи, которые зависят от индекса или ставки, и суммы, которые, как ожидается, будут уплачены по гарантиям ликвидационной стоимости. Арендные платежи также включают цену исполнения опциона на покупку, если имеется достаточная уверенность в том, что Группа исполнит этот опцион, и выплаты штрафов за прекращение аренды, если срок аренды отражает потенциальное исполнение Группой опциона на прекращение аренды. Переменные арендные платежи, которые не зависят от индекса или ставки, признаются в качестве расходов (кроме случаев, когда они понесены для производства запасов) в том периоде, в котором наступает событие или условие, приводящее к осуществлению таких платежей.

Для расчета приведенной стоимости арендных платежей Группа использует ставку привлечения дополнительных заемных средств на дату начала аренды, если процентная ставка, заложенная в договоре аренды, не может быть легко определена. После даты начала аренды величина обязательств по аренде увеличивается для отражения начисления процентов и уменьшается для отражения осуществленных арендных платежей. Группа производит переоценку балансовой стоимости обязательств по аренде в случае модификации, изменения срока аренды, изменения арендных платежей (например, изменение будущих выплат, обусловленных изменением индекса или ставки, используемых для определения таких платежей) или изменения оценки опциона на покупку базового актива.

*Краткосрочная аренда и аренда активов с низкой стоимостью*

Группа применяет освобождение от признания в отношении краткосрочной аренды к своим краткосрочным договорам аренды (т.е. к договорам, по которым на дату начала аренды срок аренды составляет не более 12 месяцев и которые не содержат опциона на покупку базового актива). Группа также применяет освобождение от признания в отношении аренды активов с низкой стоимостью к договорам аренды, стоимость которого считается низкой. Арендные платежи по краткосрочной аренде и аренде активов с низкой стоимостью признаются в качестве расходов линейным методом на протяжении срока аренды.



**ПРИМЕЧАНИЯ К КОНСОЛИДИРОВАННОЙ ФИНАНСОВОЙ ОТЧЕТНОСТИ ЗА ГОД, ЗАКОНЧИВШИЙСЯ 31 ДЕКАБРЯ 2023 ГОДА***Группа в качестве арендодателя*

Аренда, по которой у Группы остаются практически все риски и выгоды, связанные с владением активом, классифицируется как операционная аренда. Возникающий арендный доход учитывается линейным методом на протяжении срока аренды и включается в выручку в отчете о прибыли или убытке ввиду своего операционного характера.

**Признание выручки и прочих доходов**

Деятельность Группы связана с продажей оборудования, а также с оказанием услуг по его установке, с оказанием строительно-монтажных работ и т.д. Выручка по договорам с покупателями признается, когда контроль над товарами или услугами передается покупателю и оценивается в сумме, отражающей возмещение, право на которое Группа ожидает получить в обмен на такие товары или услуги. Группа пришла к выводу, что, как правило, она выступает в качестве принципала в заключенных ею договорах, предусматривающих получение выручки.

*Продажа оборудования*

Выручка от продажи оборудования признается в определенный момент времени, когда контроль над активом передается покупателю, что происходит, как правило, при доставке оборудования.

*Услуги по установке и монтажу оборудования*

Группа признает выручку в отношении услуг по установке и монтажу оборудования в определенный момент времени.

*Услуги по техническому обслуживанию*

Выручка от услуг по техническому обслуживанию признаются в течение времени, поскольку покупатель одновременно получает и потребляет выгоды в процессе исполнения Группой своих обязанностей по договору.

*Учет доходов от оказания строительно-монтажных услуг*

Группа будет признавать выручку по договорам на строительно-монтажные услуги в то время или по мере того, как Группа выполняет обязанность по исполнению договора путем передачи обещанного товара или оказания услуги покупателю. Актив передается в то время или по мере того, как покупатель получает контроль над ним. При этом в большинстве договоров на строительно-монтажные услуги обязательства к исполнению выполняются в течение периода, а не в определенный момент времени и выручка подлежит признанию на протяжении определенного периода времени по методу ресурсов. В иных случаях, Группа применяет пункты 9-16 МСФО (IFRS) 15 для идентификации критериев, сигнализирующих о том, что обязательства по исполнению не выполнены с течением времени.

*Процентный доход*

По всем финансовым инструментам, оцениваемым по амортизированной стоимости, и по справедливой стоимости через прибыль или убыток, а также оцениваемые по справедливой стоимости через прочий совокупный доход, процентный доход признается с использованием метода эффективной процентной ставки.

Эффективная процентная ставка – это ставка, которая точно дисконтирует ожидаемые будущие выплаты или поступления денежных средств на протяжении предполагаемого срока использования финансового инструмента или, если это уместно, менее продолжительного периода до чистой балансовой стоимости финансового актива или обязательства. Процентный доход включается в состав финансового дохода в консолидированном отчете о прибыли или убытке и прочем совокупном доходе.

**Признание расходов**

Расходы учитываются в момент фактического получения соответствующих запасов или услуг, независимо от того, когда денежные средства или их эквиваленты были выплачены, и показываются в консолидированной финансовой отчетности в том периоде, к которому они относятся.



**ПРИМЕЧАНИЯ К КОНСОЛИДИРОВАННОЙ ФИНАНСОВОЙ ОТЧЕТНОСТИ ЗА ГОД, ЗАКОНЧИВШИЙСЯ 31 ДЕКАБРЯ 2023 ГОДА***Затраты по финансированию*

Затраты по финансированию, непосредственно относящиеся к приобретению, строительству или производству актива, который обязательно требует продолжительного периода времени для его подготовки к использованию в соответствии с намерениями Группы или к продаже, капитализируются как часть первоначальной стоимости такого актива. Все прочие затраты по финансированию относятся на расходы в том периоде, в котором они были понесены. Затраты по финансированию включают в себя выплату процентов и прочие затраты, понесенные Группой в связи с заёмными средствами.

**Подходный налог***Текущий налог*

Активы и обязательства по подоходному налогу оцениваются по сумме, предполагаемой к возмещению от налоговых органов или к уплате налоговыми органами. Налоговые ставки и налоговое законодательство, применяемые для расчёта данной суммы, – это ставки и законодательство, принятые или по существу принятые на отчетную дату в Республике Казахстан.

Подходный налог, относящийся к статьям, признанным непосредственно в собственном капитале, признаётся в составе собственного капитала, а не в консолидированном отчёте о прибыли или убытке и прочем совокупном доходе. Руководство Группы периодически осуществляет оценку позиций, отражённых в налоговых декларациях, в отношении которых соответствующее налоговое законодательство может быть по-разному интерпретировано, и по мере необходимости создает оценочные обязательства.

*Отложенный налог*

Отложенный налог рассчитывается по методу обязательств путем определения временных разниц между налоговой базой активов и обязательств и их балансовой стоимостью для целей финансовой отчетности на отчетную дату.

Отложенные налоговые обязательства признаются по всем налогооблагаемым временным разницам, кроме случаев, когда:

- отложенное налоговое обязательство возникает в результате первоначального признания гудвила, актива или обязательства в ходе операции, не являющейся объединением бизнесов, и на момент совершения операции не влияет ни на бухгалтерскую прибыль, ни на налогооблагаемую прибыль или убыток;
- в отношении налогооблагаемых временных разниц, связанных с инвестициями в дочерние организации, ассоциированные организации, а также с долями участия в совместном предпринимательстве, если можно контролировать сроки восстановления временной разницы, и существует значительная вероятность того, что временная разница не будет восстановлена в обозримом будущем

Отложенные налоговые активы признаются по всем вычитаемым временным разницам, перенесенным на будущие периоды неиспользованным налоговым льготам и неиспользованным налоговым убыткам в той мере, в которой является вероятным наличие налогооблагаемой прибыли, против которой могут быть зачтены вычитаемые временные разницы, перенесенные на будущие периоды неиспользованные налоговые льготы и неиспользованные налоговые убытки, кроме случаев, когда:

- отложенный налоговый актив, относящийся к вычитаемой временной разнице, возникает в результате первоначального признания актива или обязательства, которое возникло не вследствие объединения бизнесов, и которое на момент совершения операции не влияет ни на бухгалтерскую прибыль, ни на налогооблагаемую прибыль или убыток;
- в отношении вычитаемых временных разниц, связанных с инвестициями в дочерние организации, ассоциированные организации, а также с долями участия в совместном предпринимательстве, отложенные налоговые активы признаются только в той мере, в которой есть вероятность восстановления временных разниц в обозримом будущем и возникновение налогооблагаемой прибыли, против которой могут быть зачтены временные разницы.

Балансовая стоимость отложенных налоговых активов пересматривается на каждую отчетную дату и снижается в той мере, в которой перестает быть вероятным получение достаточной налогооблагаемой прибыли, которая позволит использовать все или часть отложенных налоговых активов, оценивается как



**ПРИМЕЧАНИЯ К КОНСОЛИДИРОВАННОЙ ФИНАНСОВОЙ ОТЧЁТНОСТИ ЗА ГОД, ЗАКОНЧИВШИЙСЯ 31 ДЕКАБРЯ 2023 ГОДА**

маловероятное. Непризнанные отложенные налоговые активы пересматриваются на каждую отчетную дату и признаются в той мере, в которой становится вероятным, что будущая налогооблагаемая прибыль позволит возместить отложенные налоговые активы.

Отложенные налоговые активы и обязательства оцениваются по тем ставкам налога, которые, как ожидается, будут применяться в периоде реализации актива или погашения обязательства, исходя из ставок налога (и налогового законодательства), действующих или по существу принятых на отчетную дату.

Отложенный налог, относящийся к статьям, признанным не в составе прибыли или убытка, также не признается в составе прибыли или убытка. Статьи отложенных налогов признаются в соответствии с лежащими в их основе операциями либо в составе прочего совокупного дохода, либо непосредственно в собственном капитале.

**4. ЗНАЧИТЕЛЬНЫЕ УЧЁТНЫЕ СУЖДЕНИЯ, ОЦЕНОЧНЫЕ ЗНАЧЕНИЯ И ДОПУЩЕНИЯ**

Подготовка консолидированной финансовой отчётности Группы требует от её руководства вынесения суждений и определения оценочных значений и допущений, которые влияют на представляемые в отчётности суммы выручки, расходов, активов и обязательств, а также на раскрытие информации об этих статьях и об условных обязательствах. Неопределённость в отношении этих допущений и оценочных значений может привести к результатам, которые могут потребовать в будущем существенных корректировок к балансовой стоимости актива или обязательства, в отношении которых принимаются подобные допущения и оценки.

Основные допущения о будущем и прочие основные источники неопределённости в оценках на отчетную дату, которые могут послужить причиной существенных корректировок балансовой стоимости активов и обязательств в течение следующего отчетного года, рассматриваются ниже.

Допущения и оценочные значения Группы основаны на исходных данных, которыми она располагала на момент подготовки консолидированной финансовой отчётности.

Однако текущие обстоятельства и допущения относительно будущего могут изменяться ввиду рыночных изменений или неподконтрольных Группе обстоятельств. Такие изменения отражаются в допущениях по мере того, как они происходят.

**Суждения**

В процессе применения учётной политики Группы руководство использовало следующие суждения, оказывающие наиболее значительное влияние на суммы, признанные в консолидированной финансовой отчётности:

***Переоценка основных средств и инвестиционной недвижимости***

Группа учитывает принадлежащую ей инвестиционную недвижимость по справедливой стоимости, при этом изменения справедливой стоимости признаются в консолидированном отчёте о прибыли или убытке. Кроме того, Группа оценивает землю и здания и сооружения в составе основных средств на основе модели переоценки, а изменения справедливой стоимости признаются в составе прочего совокупного дохода. Группа привлекла независимого оценщика с целью определения справедливой стоимости инвестиционной недвижимости по состоянию на 31 декабря 2023 и 2022 годов. В 2023 году Группа признала убыток от изменения справедливой стоимости (2 уровень иерархии) инвестиционной недвижимости на сумму 406,665 тысяч тенге (2022 год: доход на сумму 356.456 тысяч тенге) (Примечание 6).

Руководство Группы проанализировало объекты основных средств, учитываемые по переоцененной стоимости, путем сравнения их балансовой стоимости с рыночными данными с использованием сопоставимых цен, скорректированных с учётом конкретных рыночных факторов, и пришло к выводу, что их балансовая стоимость на 31 декабря 2023 года не отличается существенно от справедливой стоимости.

Исходные данные, на основании которых проводится определение справедливой стоимости основных средств, относятся к 2 уровню иерархии.



**ПРИМЕЧАНИЯ К КОНСОЛИДИРОВАННОЙ ФИНАНСОВОЙ ОТЧЕТНОСТИ ЗА ГОД, ЗАКОНЧИВШИЙСЯ 31 ДЕКАБРЯ 2023 ГОДА**

---

***Налоги***

При оценке налоговых рисков руководство учитывает вероятность возникновения обязательств касательно областей налоговых позиций, в отношении которых известно, что Группа не будет подавать апелляции по начислениям налоговых органов или не считает, что исход таких апелляций будет успешным. Такие оценки основаны на существенных суждениях и подлежат изменениям в случае изменений в налоговом законодательстве, оценках ожидаемого исхода потенциальных разбирательств и исхода текущих налоговых проверок на соответствие, проводимых налоговыми органами. Информация о налоговых обязательствах Группы раскрыта в Примечании 29.

***Договорные и условные обязательства***

Договорные и условные обязательства не учитываются в финансовой отчетности. Они раскрываются, если только возможность оттока ресурсов, сопряженных с получением экономической выгоды, не является маловероятной. В рамках открытых кредитных линий третьих сторон Группа несет полную солидарную ответственность перед банками по обязательствам третьих сторон, а также предоставляет в залог Банку часть собственного имущества и деньги в качестве обеспечения исполнения обязательств третьих сторон. Группа уверена, что на дату утверждения консолидированной финансовой отчетности отсутствуют признаки того, что третьи стороны не выполнят свои обязательства по договорам займов, что приведет к тому, что Группа будет обязана заплатить сумму задолженности третьих сторон согласно договорам гарантии и, соответственно, дополнительных раскрытий в финансовой отчетности не было.



## ПРИМЕЧАНИЯ К КОНСОЛИДИРОВАННОЙ ФИНАНСОВОЙ ОТЧЁТНОСТИ ЗА ГОД, ЗАКОНЧИВШИЙСЯ 31 ДЕКАБРЯ 2023 ГОДА

## 5. ОСНОВНЫЕ СРЕДСТВА

Ниже представлены изменения в основных средствах:

| <i>В тысячах тенге</i>                      | Земля          | Здания и сооружения | Оборудование   | Прочее        | Незавершённое строительство | Итого            |
|---|----------------|---------------------|----------------|---------------|-----------------------------|------------------|
| <b>Первоначальная стоимость или оценка:</b> |                |                     |                |               |                             |                  |
| <b>На 1 января 2022 года</b>                | <b>585.653</b> | <b>1.531.802</b>    | <b>689.383</b> | <b>74.314</b> | <b>253.060</b>              | <b>3.134.212</b> |
| Поступления                                 | -              | 46.399              | 267.362        | 5.862         | 2.121.535                   | 2.441.158        |
| Переоценка                                  | -              | -                   | 20             | 2             | -                           | 22               |
| Перевод в инвестиционную недвижимость       | -              | -                   | -              | -             | (1.899.886)                 | (1.899.886)      |
| Выбытия                                     | -              | (8.617)             | (314.364)      | (2.481)       | -                           | (325.462)        |
| <b>На 31 декабря 2022 года</b>              | <b>585.653</b> | <b>1.569.584</b>    | <b>642.401</b> | <b>77.697</b> | <b>474.709</b>              | <b>3.350.044</b> |
| Поступления                                 | -              | 213.054             | 27.410         | 1.055         | 966.765                     | 1.208.284        |
| Перевод в инвестиционную недвижимость       | -              | -                   | -              | -             | (1.134.819)                 | (1.134.819)      |
| Выбытия                                     | -              | -                   | (3.770)        | (504)         | -                           | (4.274)          |
| <b>На 31 декабря 2023 года</b>              | <b>585.653</b> | <b>1.782.638</b>    | <b>666.041</b> | <b>78.248</b> | <b>306.655</b>              | <b>3.419.235</b> |
| <b>Накопленная амортизация:</b>             |                |                     |                |               |                             |                  |
| <b>На 1 января 2022 года</b>                | -              | <b>9.396</b>        | <b>327.772</b> | <b>59.584</b> | -                           | <b>396.752</b>   |
| Начисление за год                           | -              | 32.139              | 106.753        | 3.771         | -                           | 142.663          |
| Выбытия                                     | -              | -                   | (107.068)      | (2.266)       | -                           | (109.334)        |
| <b>На 31 декабря 2022 года</b>              | -              | <b>41.535</b>       | <b>327.457</b> | <b>61.089</b> | -                           | <b>430.081</b>   |
| Начисление за год                           | -              | 39.602              | 99.187         | 2.932         | -                           | 141.721          |
| Выбытия                                     | -              | -                   | (3.658)        | (488)         | -                           | (4.146)          |
| <b>На 31 декабря 2023 года</b>              | -              | <b>81.137</b>       | <b>422.986</b> | <b>63.533</b> | -                           | <b>567.656</b>   |
| <b>Балансовая стоимость:</b>                |                |                     |                |               |                             |                  |
| <b>На 31 декабря 2022 года</b>              | <b>585.653</b> | <b>1.528.049</b>    | <b>314.944</b> | <b>16.608</b> | <b>474.709</b>              | <b>2.919.963</b> |
| <b>На 31 декабря 2023 года</b>              | <b>585.653</b> | <b>1.701.501</b>    | <b>243.055</b> | <b>14.715</b> | <b>306.655</b>              | <b>2.851.579</b> |



**ПРИМЕЧАНИЯ К КОНСОЛИДИРОВАННОЙ ФИНАНСОВОЙ ОТЧЁТНОСТИ ЗА ГОД, ЗАКОНЧИВШИЙСЯ 31 ДЕКАБРЯ 2023 ГОДА**

Балансовая стоимость каждого класса основных средств, которая была бы признана в консолидированной финансовой отчётности, если бы основные средства были отражены по первоначальной стоимости за вычетом накопленного износа и накопленного обесценения, представлена следующим образом:

| <i>В тысячах тенге</i>  | <b>Земля</b> | <b>Здания и сооружения</b> | <b>Итого</b> |
|-------------------------|--------------|----------------------------|--------------|
| На 31 декабря 2023 года | 46.246       | 630.908                    | 677.154      |
| На 31 декабря 2022 года | 46.246       | 457.456                    | 503.702      |

На 31 декабря 2023 года основные средства балансовой стоимостью 1.998.665 тысяч тенге (на 31 декабря 2022 года – 2.029.240 тысяч тенге) были заложены в качестве обеспечения по некоторым займам Компании (Примечание 15).

**6. ИНВЕСТИЦИОННАЯ НЕДВИЖИМОСТЬ**

| <i>В тысячах тенге</i>                  | <b>Земля</b>   | <b>Здания и сооружения</b> | <b>Итого</b>     |
|---|----------------|----------------------------|------------------|
| <b>Стоимость:</b>                       |                |                            |                  |
| <b>На 1 января 2022 года</b>            | <b>88.436</b>  | <b>1.437.381</b>           | <b>1.525.817</b> |
| Поступление                             | 19.850         | -                          | 19.850           |
| Перевод из незавершенного строительства | -              | 1.899.886                  | 1.899.886        |
| Корректировка справедливой стоимости    | 30.140         | 326.316                    | 356.456          |
| Выбытие                                 | (14)           | -                          | (14)             |
| <b>На 31 декабря 2022 года</b>          | <b>138.412</b> | <b>3.663.583</b>           | <b>3.801.995</b> |
| Поступление                             | 65.811         | -                          | 65.811           |
| Перевод из незавершенного строительства | -              | 1.134.819                  | 1.134.819        |
| Корректировка справедливой стоимости    | 2.719          | (409.384)                  | (406.665)        |
| Выбытие                                 | (14.306)       | -                          | (14.306)         |
| <b>На 31 декабря 2023 года</b>          | <b>192.636</b> | <b>4.389.018</b>           | <b>4.581.654</b> |

На 31 декабря 2023 года некоторые объекты инвестиционной недвижимости, балансовая стоимость которых составляла 83.119 тысячи тенге (на 31 декабря 2022 года – 81.933 тысячи тенге), были заложены в качестве обеспечения по займам (Примечание 15).

Инвестиционная недвижимость учитывается по справедливой стоимости, которая была определена в результате оценки, выполненной аккредитованными независимыми оценщиками ТОО «ARTBat Group» по состоянию на 29 декабря 2023 года. Справедливая стоимость объектов инвестиционной недвижимости была определена в рамках оценочных подходов – сравнительного (методы рыночной информации) и затратного (метод укрупненных показателей стоимости строительства). В сравнительном подходе расчет производился на основании рыночных данных с использованием сопоставимых цен, скорректированных с учётом конкретных рыночных факторов. Расчет в затратном подходе производился расчетным методом на основе показателей справочников (УСН, УПВС, УПСС).

| <i>В тысячах тенге</i>   | <b>2023 год</b>  | <b>2022 год</b> |
|--|------------------|-----------------|
| Арендный доход, полученный от инвестиционной недвижимости  | 1.434.501        | 642.062         |
| Прямые операционные расходы, включая ремонт и техническое обслуживание, которые привели к получению арендного дохода | (250.843)        | (104.947)       |
| <b>Чистая прибыль от инвестиционной недвижимости, отражённой по справедливой стоимости</b>                           | <b>1.183.658</b> | <b>537.115</b>  |





**ПРИМЕЧАНИЯ К КОНСОЛИДИРОВАННОЙ ФИНАНСОВОЙ ОТЧЁТНОСТИ ЗА ГОД, ЗАКОНЧИВШИЙСЯ 31 ДЕКАБРЯ 2023 ГОДА**

**7. АРЕНДА**

**Активы в форме права пользования**

| <i>В тысячах тенге</i>       | Земельные<br>участки | Офисные<br>помещения | Итого    |
|------------------------------|----------------------|----------------------|----------|
| <b>Балансовая стоимость:</b> |                      |                      |          |
| На 1 января 2022 года        | 7.425                | 39.739               | 47.164   |
| Расходы по амортизации       | (2.025)              | (13.282)             | (15.307) |
| На 31 декабря 2022 года      | 5.400                | 26.457               | 31.857   |
| Расходы по амортизации       | (2.025)              | (13.282)             | (15.307) |
| На 31 декабря 2023 года      | 3.375                | 13.175               | 16.550   |

Активы представляют собой право пользования в отношении аренды земельных участков и офисного помещения в соответствии с МСФО (IFRS) 16 «Аренда». Активы, представляющие собой право пользования, были признаны на основе суммы, равной стоимости оставшихся арендных платежей, дисконтированной с использованием ставок привлечения дополнительных заёмных средств на дату первоначального применения, которая составила 12,6-12,7%. Срок аренды офисного помещения составляет 3 года, земельных участков – 4 года и 4 года 8 месяцев.

Ниже представлена балансовая стоимость обязательств по аренде и ее изменения в течение периода:

**Обязательства по аренде**

| <i>В тысячах тенге</i>                             | Земельные<br>участки | Офисные<br>помещения | Итого         |
|--|----------------------|----------------------|---------------|
| На 1 января 2022 года                              | 7.670                | 41.094               | 48.764        |
| Процентный расход по аренде                        | 867                  | 4.386                | 5.253         |
| Платежи по процентам                               | (867)                | (4.386)              | (5.253)       |
| Платежи по основной сумме                          | (1.756)              | (12.092)             | (13.848)      |
| <b>На 31 декабря 2022 года всего, в том числе:</b> | <b>5.914</b>         | <b>29.002</b>        | <b>34.916</b> |
| Текущая часть                                      | 1.990                | 14.126               | 16.116        |
| Долгосрочная часть                                 | 3.924                | 14.876               | 18.800        |
| Прирост /(выбытие)                                 | 219                  | (900)                | (681)         |
| Процентный расход по аренде                        | 867                  | 2.816                | 3.683         |
| Платежи по процентам                               | (867)                | (2.816)              | (3.683)       |
| Платежи по основной сумме                          | (1.974)              | (13.226)             | (15.200)      |
| <b>На 31 декабря 2023 года всего, в том числе:</b> | <b>4.159</b>         | <b>14.876</b>        | <b>19.035</b> |
| Текущая часть                                      | 2.623                | 14.876               | 17.499        |
| Долгосрочная часть                                 | 1.536                | -                    | 1.536         |

Ниже представлены суммы, признанные в составе прибыли или убытка:

| <i>В тысячах тенге</i>   | За 2023 год   | За 2022 год   |
|--|---------------|---------------|
| Расходы по амортизации активов в форме права пользования                               | 15.307        | 15.307        |
| Процентный расход по аренде  | 3.683         | 5.253         |
| Расходы по аренде со сроком менее 12 месяцев (включенные в «Административные расходы») | -             | 1.227         |
| <b>Итого суммы, признанные в составе прибыли или убытка</b>                            | <b>18.990</b> | <b>21.787</b> |

**8. ИНВЕСТИЦИИ В АССОЦИИРОВАННУЮ КОМПАНИЮ**

Дочерняя компания ТОО «Данекер Сала» в марте месяце 2023 года приобрела 49% долю участия в ТОО «QazCloud (КазКлауд)» за 4.590.010 тысяч тенге. ТОО «QazCloud (КазКлауд)» (БИН 050840009784) занимается оказанием услуг в сфере информационных технологий, зарегистрирована по адресу: 010000, г. Астана, район Нұра, ул. Кайым Мухамедханова, здание 5. Группа оказывает значительное влияние на объект инвестиции и учитывает инвестицию по методу долевого участия.



**ПРИМЕЧАНИЯ К КОНСОЛИДИРОВАННОЙ ФИНАНСОВОЙ ОТЧЕТНОСТИ ЗА ГОД, ЗАКОНЧИВШИЙСЯ 31 ДЕКАБРЯ 2023 ГОДА**

Движение в инвестиции в ассоциированную компанию за период с даты приобретения по 31 декабря 2023 года представлено следующим образом:

| <i>В тысячах казахстанских тенге</i>      | <b>Отчетный период</b> |
|---|------------------------|
| <b>Балансовая стоимость на 1 января</b>   | -                      |
| Приобретение                              | 4.590.010              |
| Доля в прибыли за год                     | 267.426                |
| Дивиденды полученные                      | (89.921)               |
| <b>Балансовая стоимость на 31 декабря</b> | <b>4.767.515</b>       |

Ниже представлена обобщенная финансовая информация об ассоциированной компании, которая основывается на её финансовой отчетности, подготовленной по МСФО, а также сверка этой информации с балансовой стоимостью инвестиции в финансовой отчетности на 31 декабря 2023 года.

Обобщенный отчет о финансовом положении ассоциированной компании:

| <i>В тысячах казахстанских тенге</i>       | <b>31 декабря 2023 г.</b> | <b>1 марта 2023 г.</b> |
|--|---------------------------|------------------------|
| Краткосрочные активы                       | 7.249.879                 | 5.374.393              |
| Долгосрочные активы                        | 8.514.861                 | 10.471.664             |
| Краткосрочные обязательства                | 6.023.841                 | 5.326.882              |
| Долгосрочные обязательства                 | 2.417.686                 | 3.558.218              |
| <b>Капитал</b>                             | <b>7.323.213</b>          | <b>6.960.957</b>       |
| Доля владения Компании                     | 49%                       | 49%                    |
| <b>Доля чистых активов</b>                 | <b>3.588.374</b>          | <b>3.410.869</b>       |
| Затраты, связанные с приобретением бизнеса | 1.179.141                 | 1.179.141              |
| <b>Балансовая стоимость инвестиции</b>     | <b>4.767.515</b>          | <b>4.590.010</b>       |

Обобщенный отчет о прибылях и убытках и прочем совокупном доходе:

| <i>В тысячах казахстанских тенге</i>   | <b>С 1 марта по 31 декабря 2023 года</b> |
|--|--|
| Выручка от реализации товаров и услуг  | 16.057.979                               |
| Себестоимость реализованных товаров и услуг  | (14.048.582)                             |
| Общие и административные расходы   | (832.357)                                |
| Расходы по реализации  | (35.212)                                 |
| Восстановление/ (начисление) резерва по ожидаемым кредитным убыткам и обесценению финансовых активов | 8.956                                    |
| Чистые (расходы) / доходы от изменения курсов валют  | (17.042)                                 |
| Финансовые доходы (расходы), (нетто)   | (432.424)                                |
| Неоперационные (расходы)/ доходы   | (19.108)                                 |
| <b>Прибыль до налогообложения</b>  | <b>682.210</b>                           |
| Расходы по корпоративному подоходному налогу   | (136.442)                                |
| <b>Итого прибыль за период</b>   | <b>545.768</b>                           |
| Доля Группы в прибыли за год   | 267.426                                  |
| Доля Группы в прочем совокупном доходе   | -  |
| <b>Доля Группы в совокупном доходе</b>   | <b>267.426</b>                           |

## 9. АВАНСЫ, ВЫДАННЫЕ ЗА ДОЛГОСРОЧНЫЕ АКТИВЫ

Авансы, выданные за долгосрочные активы, по состоянию на 31 декабря 2023 года и на 31 декабря 2022 года представлены авансовыми платежами поставщикам услуг и оборудования, осуществленными на основании договоров строительства антенно-мачтовых сооружений, которое началось в 2015 году.

По состоянию на 31 декабря 2023 года и на 31 декабря 2022 года авансы, выданные за долгосрочные активы, являются не просроченными и не обесцененными.



**ПРИМЕЧАНИЯ К КОНСОЛИДИРОВАННОЙ ФИНАНСОВОЙ ОТЧЕТНОСТИ ЗА ГОД,  
ЗАКОНЧИВШИЙСЯ 31 ДЕКАБРЯ 2023 ГОДА**

**10. ТОВАРНО-МАТЕРИАЛЬНЫЕ ЗАПАСЫ**

На 31 декабря товарно-материальные запасы включали:

| <i>В тысячах тенге</i>     | <b>2023 год</b>  | <b>2022 год</b>  |
|----------------------------|------------------|------------------|
| Товары                     | 1.442.874        | 5.372.339        |
| Готовая продукция          | 57.219           | 63.937           |
| Материалы                  | 394.117          | 192.252          |
| Незавершенное производство | 1.502            | 38.286           |
|                            | <b>1.895.712</b> | <b>5.666.814</b> |

На 31 декабря 2023 и 2022 годов товары в обороте Группы были заложены в качестве обеспечения по займам, полученным от АО «Народный Сберегательный Банк Казахстана» (далее – Народный Банк Казахстана).

**11. ТОРГОВАЯ И ПРОЧАЯ ДЕБИТОРСКАЯ ЗАДОЛЖЕННОСТЬ**

На 31 декабря торговая и прочая дебиторская задолженность включали:

| <i>В тысячах тенге</i>  | <b>2023 год</b>  | <b>2022 год</b>  |
|---|------------------|------------------|
| Торговая дебиторская задолженность третьих сторон <sup>1)</sup>     | 9.700.128        | 4.923.936        |
| Торговая дебиторская задолженность связанных сторон (Примечание 28) | 88.839           | 318.760          |
| Задолженность по аренде   | 27.668           | 65.889           |
| Прочая дебиторская задолженность третьих сторон <sup>2)</sup>       | 235.622          | 251.049          |
| Минус: резерв на обесценение  | (274.434)        | (366.838)        |
|   | <b>9.777.823</b> | <b>5.192.796</b> |

<sup>1)</sup> По состоянию на 31 декабря 2023 года торговая дебиторская задолженность третьих сторон включала задолженность за поставленные ИТ оборудование и лицензии АО «Kcell» на сумму 2.131.032 тысячи тенге, ТОО «Corvus Technologies» на сумму 551.521 тысячу тенге, ТОО «Мобайл Телеком-Сервис» на сумму 386.223 тысячи тенге, АО «Казахтелеком» на сумму 2.949.644 тысяч тенге.

По состоянию на 31 декабря 2022 года торговая дебиторская задолженность третьих сторон включала задолженность за поставленные ИТ оборудование и лицензии АО «Kcell» на сумму 46.688 тысяч тенге, Объединение «Дивизион «Сеть» - филиал АО «Казахтелеком» на сумму 987.149 тысяч тенге, АО «Казахтелеком» на сумму 3.222.569 тысяч тенге.

<sup>2)</sup> Прочая дебиторская задолженность на 31 декабря 2023 года и на 31 декабря 2022 года, в основном, представлена задолженностью в виде авансов за поставку товаров. В связи с несостоявшейся поставкой авансы были классифицированы в дебиторскую задолженность.

Изменение резерва на обесценение для торговой и прочей дебиторской задолженности в течение 2023 и 2022 годов:

| <i>В тысячах тенге</i>              | <b>2023 год</b>  | <b>2022 год</b>  |
|-------------------------------------|------------------|------------------|
| На 1 января                         | (366.838)        | (108.104)        |
| (Начисление)/восстановление резерва | 91.834           | (258.735)        |
| Списание актива за счет резерва     | 570              | 1                |
| <b>На 31 декабря</b>                | <b>(274.434)</b> | <b>(366.838)</b> |



## ПРИМЕЧАНИЯ К КОНСОЛИДИРОВАННОЙ ФИНАНСОВОЙ ОТЧЕТНОСТИ ЗА ГОД, ЗАКОНЧИВШИЙСЯ 31 ДЕКАБРЯ 2023 ГОДА

Ниже представлена информация о подверженности Группы кредитному риску по торговой и прочей дебиторской задолженности:

На 31 декабря 2023 года:

| В тысячах тенге                             | Итого            | Не<br>просроченная | Со сроком просрочки |                      |                       |                   |
|---|------------------|--------------------|---------------------|----------------------|-----------------------|-------------------|
|   |                  |                    | от 30 до 90<br>дней | от 90 до<br>181 дней | от 181 до<br>365 дней | свыше 365<br>дней |
| Торговая и прочая дебиторская задолженность | 10.052.259       | 9.434.172          | 419.148             | 15                   | 1.376                 | 197.548           |
| Резерв на обесценение                       | (274.436)        | (67.870)           | (8.956)             | (1)                  | (61)                  | (197.548)         |
| Процент ожидаемого кредитного убытка        | -                | 0,72%              | 2,14%               | 6,67%                | 4,43%                 | 100,00%           |
| <b>Балансовая стоимость</b>                 | <b>9.777.823</b> | <b>9.366.302</b>   | <b>410.192</b>      | <b>14</b>            | <b>1.315</b>          | <b>-</b>          |

На 31 декабря 2022 года:

| В тысячах тенге                             | Итого            | Не<br>просроченная | Со сроком просрочки  |                       |                       |                   |
|---|------------------|--------------------|----------------------|-----------------------|-----------------------|-------------------|
|   |                  |                    | от 90 до 181<br>дней | от 181 до<br>270 дней | от 271 до 365<br>дней | свыше<br>365 дней |
| Торговая и прочая дебиторская задолженность | 5.559.634        | 4.915.846          | 239.907              | 53.588                | 21.827                | 328.466           |
| Резерв на обесценение                       | (366.838)        | (30.578)           | (4.887)              | (1.955)               | (952)                 | (328.466)         |
| Процент ожидаемого кредитного убытка        | -                | 0,62%              | 2,04%                | 3,65%                 | 4,36%                 | 100,00%           |
| <b>Балансовая стоимость</b>                 | <b>5.192.796</b> | <b>4.885.268</b>   | <b>235.020</b>       | <b>51.633</b>         | <b>20.875</b>         | <b>-</b>          |

На 31 декабря торговая и прочая дебиторская задолженность Группы была выражена в следующих валютах:

| В тысячах тенге | 2023 год         | 2022 год         |
|-----------------|------------------|------------------|
| Тенге           | 9.776.289        | 5.176.757        |
| Доллар США      | 1.534            | 16.039           |
|                 | <b>9.777.823</b> | <b>5.192.796</b> |

## 12. АВАНСЫ, ВЫДАННЫЕ И ПРОЧИЕ КРАТКОСРОЧНЫЕ АКТИВЫ

На 31 декабря авансы выданные включали:

| В тысячах тенге                             | 2023 год          | 2022 год          |
|---|-------------------|-------------------|
| Авансы, выданные за товары третьим сторонам | 23.402.201        | 27.993.571        |
| Расходы будущих периодов                    | 7.855             | 30.631            |
| Минус: резерв по обесценению                | (12.654)          | (12.954)          |
|   | <b>23.397.402</b> | <b>28.011.248</b> |

Изменения в резерве по обесценению авансов, выданных за годы, закончившиеся 31 декабря, представлены следующим образом:

| В тысячах тенге                     | 2023 год        | 2022 год        |
|-------------------------------------|-----------------|-----------------|
| На 1 января                         | (12.954)        | (7.304)         |
| (Начисление)/восстановление резерва | 300             | (5.650)         |
| Списание актива за счет резерва     | -               | -               |
| <b>На 31 декабря</b>                | <b>(12.654)</b> | <b>(12.954)</b> |



**ПРИМЕЧАНИЯ К КОНСОЛИДИРОВАННОЙ ФИНАНСОВОЙ ОТЧЕТНОСТИ ЗА ГОД, ЗАКОНЧИВШИЙСЯ 31 ДЕКАБРЯ 2023 ГОДА****13. ДЕНЕЖНЫЕ СРЕДСТВА И ИХ ЭКВИВАЛЕНТЫ**

На 31 декабря денежные средства и их эквиваленты включали:

| <i>В тысячах тенге</i>   | <b>2023 год</b>  | <b>2022 год</b>  |
|--|------------------|------------------|
| Краткосрочные депозиты в тенге (ставка вознаграждения 7%-14,75% годовых) <sup>1)</sup> | 2.941.275        | 4.962.957        |
| Денежные средства на текущих банковских счетах в тенге                                 | 550.198          | 1.598.709        |
| Денежные средства на текущих банковских счетах в валюте                                | 4.701            | 2.765            |
| Денежные средства на карт-счетах   | 529              | 74               |
| Денежные средства в кассе  | 88.080           | 11.579           |
| Резерв на обесценение  | (209)            | (854)            |
|  | <b>3.584.574</b> | <b>6.575.230</b> |

<sup>1)</sup> Краткосрочные депозиты размещаются на различные сроки (от одного дня до двенадцати месяцев) в зависимости от потребностей Группы в денежных средствах. Информация о вознаграждениях по депозитам представлена в Примечании 26.

Информация о залоге денежных средств представлена в Примечании 15.

На 31 декабря денежные средства и их эквиваленты представлены в следующих валютах:

| <i>В тысячах тенге</i> | <b>2023 год</b>  | <b>2022 год</b>  |
|------------------------|------------------|------------------|
| Тенге                  | 3.579.873        | 6.572.465        |
| Доллар США             | 3.841            | 580              |
| Рубли                  | 860              | 2.185            |
|                        | <b>3.584.574</b> | <b>6.575.230</b> |

**14. КАПИТАЛ****Уставный капитал**

На 31 декабря 2023 и 2022 годов количество объявленных Компанией простых акций составило 8.415.240 штук, размещенных – 3.815.240 штук.

28 сентября 2022 года Компания произвела дополнительную эмиссию простых акций в количестве 4.600.000 штук.

Номинальная стоимость одной простой акции составляет 660 тенге. Держатели простых акций имеют право на получение дивидендов и имеют право на один голос за одну акцию на собраниях акционеров.

По состоянию на 31 декабря 2023 года оплаченный уставный капитал составил 2.518.058 тысяч тенге (2022 год: 2.518.058 тысяч тенге).

**Дивиденды**

В августе 2022 года Компания объявила дивиденды в размере 1.132.544 тысяч тенге.

В августе 2022 года единственный акционер приобрел 1.715.976 штук простых объявленных акций по номинальной стоимости 660 тенге за штуку, всего на сумму 1.132.544 тысячи тенге.

За год, закончившийся 31 декабря 2023 года, Компания не объявляла и не выплачивала дивиденды.

**Базовая и разводненная прибыль на одну простую акцию**

Базовая и разводненная прибыль на одну простую акцию рассчитывается путем деления чистой прибыли за год на средневзвешенное число простых акций, находящихся в обращении в течение года. Вследствие отсутствия у Компании простых акций с потенциалом разводнения, размер разводненной прибыли на акцию равен размеру базовой прибыли на акцию.

Следующая таблица представляет данные по доходам и акциям, используемые при расчёте прибыли на акцию.



**ПРИМЕЧАНИЯ К КОНСОЛИДИРОВАННОЙ ФИНАНСОВОЙ ОТЧЁТНОСТИ ЗА ГОД, ЗАКОНЧИВШИЙСЯ 31 ДЕКАБРЯ 2023 ГОДА**

| <i>В тысячах тенге</i>   | 2023 год      | 2022 год      |
|--|---------------|---------------|
| Чистая прибыль, приходящаяся на держателей простых акций                       | 1.687.622     | 932.162       |
| Средневзвешенное количество простых акций для расчёта базовой прибыли на акцию | 3.815.240     | 2.759.255     |
| <b>Базовая и разводненная прибыль на одну простую акцию, тенге</b>             | <b>442,34</b> | <b>337,83</b> |

**Балансовая стоимость одной простой акции**

В соответствии с требованиями Казахстанской Фондовой Биржи Группа раскрывает балансовую стоимость одной простой акции. Группа рассчитывает этот показатель как итога активы за вычетом итога нематериальных активов, обязательств и привилегированных не голосующих акций (в капитале), деленные на количество выпущенных простых акций на конец года. На 31 декабря 2023 года данный показатель составил 2.594 тенге (2022 год: 2.154 тенге).

**Резерв переоценки основных средств**

Резерв переоценки основных средств сформирован для отражения результатов регулярной переоценки основных средств в отношении определённых групп активов.

Ниже представлено изменение в резерве по переоценке за годы, закончившиеся 31 декабря:

| <i>В тысячах тенге</i>                          | 2023 год         | 2022 год         |
|---|------------------|------------------|
| На 1 января                                     | 1.213.350        | 1.229.910        |
| Амортизация резерва переоценки основных средств | (19.955)         | (16.582)         |
| Переоценка основных средств (Примечание 5)      | -                | 22               |
| <b>На 31 декабря</b>                            | <b>1.193.395</b> | <b>1.213.350</b> |

**15. ЗАЙМЫ**

На 31 декабря займы включали следующее:

| <i>В тысячах тенге</i>                                     | Валюта                    | Ставка вознаграждения | 2023 год          | 2022 год          |
|--|---------------------------|-----------------------|-------------------|-------------------|
| АО «Народный Банк Казахстана»                              | Тенге, рубли, Доллары США | 7,7011%-19,75%        | 28.599.258        | 33.836.920        |
| АО «ALTYN BANK» (ДБ China Citic Bank Corporation Limited)  | Тенге                     | 18,3%                 | 859.196           | 718.866           |
|  |                           |                       | <b>29.458.454</b> | <b>34.555.786</b> |
| За вычетом сумм, подлежащих погашению в течение 12 месяцев |                           |                       | (25.608.454)      | (29.585.786)      |
| <b>Суммы к погашению более чем через 12 месяцев</b>        |                           |                       | <b>3.850.000</b>  | <b>4.970.000</b>  |

На 31 декабря займы представлены в следующих валютах:

| <i>В тысячах тенге</i> | 2023 год          | 2022 год          |
|------------------------|-------------------|-------------------|
| Тенге                  | 18.088.188        | 20.228.858        |
| Доллар США             | 11.370.266        | 10.590.520        |
| Российский рубль       | -                 | 3.736.408         |
|                        | <b>29.458.454</b> | <b>34.555.786</b> |

**АО «Народный Банк Казахстана»**

22 мая 2015 года Группа заключила генеральное соглашение об открытии кредитной линии на общую сумму 25.000.000 долларов США для рефинансирования текущих займов в АО «Альфа Банк» и Amsterdam Trade Bank N.V., а также для пополнения оборотных средств.

Дата завершения данной кредитной линии 31 декабря 2027 года. Займы, полученные в рамках кредитной линии, являются краткосрочными.



## ПРИМЕЧАНИЯ К КОНСОЛИДИРОВАННОЙ ФИНАНСОВОЙ ОТЧЕТНОСТИ ЗА ГОД, ЗАКОНЧИВШИЙСЯ 31 ДЕКАБРЯ 2023 ГОДА

Кредитная линия обеспечена товарами Группы, основными средствами и объектами инвестиционной недвижимости, денежными средствами, поступающими на текущие банковские счета Группы по договорам с некоторыми покупателями.

13 октября 2020 года Группа заключила договор об открытии невозобновляемой кредитной линии на общую сумму 3.300.000 тысяч тенге под 14% годовых на финансирование строительства 150 антенно-мачтовых сооружений и сопутствующих расходов. Дата завершения данной кредитной линии – 12 октября 2027 года. Условиями договора предусмотрено субсидирование государством части ставки в размере 8% в рамках второго направления «Отраслевая поддержка предпринимателей/субъектов индустриально-инновационной деятельности» «Государственной программы поддержки и развития бизнеса «Дорожная карта бизнеса 2025».

10 июня 2021 года Группа заключила договор об открытии не возобновляемой кредитной линии на общую сумму 3.600.000 тысяч тенге под 14% годовых на финансирование строительства 125 антенно-мачтовых сооружений и сопутствующих расходов. Дата завершения данной кредитной линии – 10 июня 2028 года. Условиями договора предусмотрено субсидирование государством части ставки в размере 8% в рамках второго направления «Отраслевая поддержка предпринимателей/субъектов индустриально-инновационной деятельности» «Государственной программы поддержки и развития бизнеса «Дорожная карта бизнеса 2025».

### АО «ALTYN BANK» (Дочерний банк China Citic Bank Corporation Limited»)

12 июня 2015 года Группа заключила генеральное соглашение об открытии кредитной линии на общую сумму 2.800.000 тысяч тенге для рефинансирования текущих займов в АО «Альфа Банк» и Amsterdam Trade Bank N.V. В октябре 2023 года продлен срок действия данного соглашения до 25 августа 2026 года.

В мае 2016 года Группа заключила соглашение о предоставлении документарного финансирования на общую сумму 900.000 тысяч тенге. В октябре 2023 года продлен срок действия данного соглашения до 25 августа 2026 года.

Займы, полученные в 2023 году, подлежат оплате в течение 2024 года. Обеспечением по данному займу являются деньги, поступающие по договорам с некоторыми покупателями.

Договор займа требует от Группы соблюдения определённых финансовых и нефинансовых условий, выполнение которых контролируется банком путём проведения регулярного мониторинга.

Изменения в обязательствах, возникающие в результате финансовой деятельности:

| <i>В тысячах тенге</i>                       | 2023 год          | 2022 год          |
|--|-------------------|-------------------|
| На 1 января                                  | 34.555.786        | 34.188.191        |
| Получено денежными средствами                | 43.271.028        | 41.298.272        |
| Начисленное вознаграждение <sup>1)</sup>     | 4.463.283         | 4.568.690         |
| Выплата основного долга денежными средствами | (47.670.921)      | (44.441.947)      |
| Вознаграждение уплаченное                    | (4.806.595)       | (4.221.106)       |
| Курсовая разница                             | (354.127)         | 3.163.686         |
| <b>На 31 декабря</b>                         | <b>29.458.454</b> | <b>34.555.786</b> |

<sup>1)</sup> За год, закончившийся 31 декабря 2023 года, в том числе учтено вознаграждение, капитализированное в незавершенном строительстве, на сумму 114.075 тысяч тенге (2022 год: 311.452 тысячи тенге).

## 16. ВЫПУЩЕННЫЕ ДОЛГОВЫЕ ЦЕННЫЕ БУМАГИ

22 сентября 2022 года Листинговая комиссия Казахстанской фондовой биржи (KASE) приняла решение о включении в официальный список KASE по категории «облигации» основной площадки облигаций АО «Логиком»:

- KZ2C00008878 (LOGCb3) по номинальной стоимости 1 тысяча тенге, объемом эмиссии 10.000.000 тысяч тенге со сроком обращения 3 года;

- KZ2C00008886 (LOGCb4) по номинальной стоимости 1 тысяча тенге, объемом эмиссии 10.000.000 тысяч тенге со сроком обращения 5 лет.



**ПРИМЕЧАНИЯ К КОНСОЛИДИРОВАННОЙ ФИНАНСОВОЙ ОТЧЕТНОСТИ ЗА ГОД, ЗАКОНЧИВШИЙСЯ 31 ДЕКАБРЯ 2023 ГОДА**

28 марта 2023 года в торговой системе Казахстанской фондовой биржи (KASE) состоялись специализированные торги по размещению облигаций KZ2C00008886, в результате которых было привлечено 5.000.000 тысяч тенге с полугодовым купоном 22% годовых.

| Эмиссия                                     | Дата погашения     | Ставка купонного вознаграждения | Номинал          | Накопленный купон | Балансовая стоимость |
|---|--------------------|---------------------------------|------------------|-------------------|----------------------|
| KZ2C00008886<br>(облигации первого выпуска) | 28 марта 2028 года | 22%                             | 5.000.000        | 281.111           | 5.281.111            |
|   |                    |                                 | <b>5.000.000</b> | <b>281.111</b>    | <b>5.281.111</b>     |

Облигации являются не конвертируемыми и не обеспеченными.

Обязательства по облигациям на 31 декабря 2023 года представлены в разрезе следующих держателей:

| В тысячах тенге            | Номинал          | % от объема выпуска | Накопленный купон | Балансовая стоимость |
|----------------------------|------------------|---------------------|-------------------|----------------------|
| ТОО «Freedom Technologies» | 2.987.106        | 60                  | 168.667           | 3.155.773            |
| АО «Фридом Финанс»         | 2.012.894        | 40                  | 112.444           | 2.125.338            |
|                            | <b>5.000.000</b> | <b>100</b>          | <b>281.111</b>    | <b>5.281.111</b>     |

За год, закончившийся 31 декабря 2023 года, Компания начислила купонное вознаграждение на сумму 831.111 тысяч тенге, выплатила 550.000 тысяч тенге.

**17. ТОРГОВАЯ КРЕДИТОРСКАЯ ЗАДОЛЖЕННОСТЬ**

На 31 декабря 2023 и 2022 годов торговая кредиторская задолженность включала следующее:

| В тысячах тенге   | 2023 год         | 2022 год         |
|---|------------------|------------------|
| Торговая кредиторская задолженность за товары и услуги третьим сторонам | 4.971.942        | 5.919.132        |
|   | <b>4.971.942</b> | <b>5.919.132</b> |

На 31 декабря 2023 и 2022 годов торговая кредиторская задолженность за товары и услуги третьим сторонам, представляла собой, в основном, задолженность за поставку IT-оборудования и оказание услуг по ремонту и техническому обслуживанию.

На 31 декабря 2023 и 2022 годов на торговую кредиторскую задолженность проценты не начислялись.

На 31 декабря торговая кредиторская задолженность Группы была выражена в следующих валютах:

| В тысячах тенге | 2023 год         | 2022 год         |
|-----------------|------------------|------------------|
| Доллар США      | 1.453.967        | 1.906.307        |
| Тенге           | 3.517.975        | 3.414.254        |
| Евро            | -                | 598.571          |
|                 | <b>4.971.942</b> | <b>5.919.132</b> |

**18. ОБЯЗАТЕЛЬСТВА ПО ДОГОВОРУ**

По состоянию на 31 декабря 2023 года обязательства по договору составили 3.314.789 тысяч тенге, и представлены авансами, полученными Группой, за товары и услуги, поставка и выполнение которых в соответствии с условиями договоров запланированы в 2024 году.

По состоянию на 31 декабря 2022 года обязательства по договору составили 5.466.629 тысяч тенге, и представлены авансами, полученными Группой за товары и услуги, поставка и выполнение которых в соответствии с условиями договоров осуществлены в 2023 году.





**ПРИМЕЧАНИЯ К КОНСОЛИДИРОВАННОЙ ФИНАНСОВОЙ ОТЧЁТНОСТИ ЗА ГОД, ЗАКОНЧИВШИЙСЯ 31 ДЕКАБРЯ 2023 ГОДА**

**19. ТЕКУЩИЕ НАЛОГОВЫЕ ОБЯЗАТЕЛЬСТВА**

| <i>В тысячах тенге</i>  | 2023 год       | 2022 год       |
|---|----------------|----------------|
| Налог на добавленную стоимость  | 723.566        | 437.322        |
| Обязательство по уплате корпоративного подоходного налога у источника выплаты | 87.040         | -              |
| Индивидуальный подоходный налог   | 7.676          | 6.863          |
| Отчисления во внебюджетные фонды  | 18.847         | 15.632         |
| Социальный налог  | 6.178          | 4.971          |
| Налог на имущество  | 1.310          | 1.621          |
| Прочие налоги   | -              | 3              |
|   | <b>844.617</b> | <b>466.412</b> |

**20. ПРОЧАЯ КРАТКОСРОЧНАЯ ЗАДОЛЖЕННОСТЬ И НАЧИСЛЕННЫЕ ОБЯЗАТЕЛЬСТВА**

На 31 декабря 2023 и 2022 годов прочая краткосрочная задолженность и начисленные обязательства включали следующее:

| <i>В тысячах тенге</i>              | 2023 год       | 2022 год       |
|-------------------------------------|----------------|----------------|
| Резерв по неиспользованным отпускам | 112.335        | 105.023        |
| Резерв по гарантийному ремонту      | 545.191        | 298.984        |
| Прочая задолженность                | 13.161         | 2.279          |
|                                     | <b>670.687</b> | <b>406.286</b> |

**21. ВЫРУЧКА**

За годы, закончившиеся 31 декабря 2023 года и 31 декабря 2022 года, выручка была представлена следующими статьями:

| <i>В тысячах тенге</i>                          | 2023 год          | 2022 год          |
|---|-------------------|-------------------|
| Доходы от реализации оборудования <sup>1]</sup> | 62.994.796        | 30.316.349        |
| Доходы от реализации услуг <sup>2]</sup>        | 10.028.957        | 6.727.644         |
| Доходы от аренды                                | 1.455.773         | 682.688           |
| Возврат проданного оборудования                 | (26.809)          | (6.376)           |
|   | <b>74.452.717</b> | <b>37.720.305</b> |

<sup>1]</sup> За год, закончившийся 31 декабря 2023 года, доходы, полученные от реализации оборудования и услуг сервисного обслуживания крупным клиентам: ТОО «VS Trade», ТОО «Мобайл Телеком-Сервис», АО «Kaspi Bank», АО «Казахтелеком» в совокупности составили 53.466.895 тысяч тенге.

За год, закончившийся 31 декабря 2022 года, доходы, полученные от реализации оборудования и услуг сервисного обслуживания крупным клиентам: ТОО «Art-IT», ТОО «VS Trade», ТОО «FIT Leasing», ТОО «Мобайл Телеком-Сервис», АО «Kaspi Bank», АО «Казахтелеком» в совокупности составили 29.665.211 тысяч тенге.

<sup>2]</sup> Доходы от реализации услуг, преимущественно, представляли собой доходы за предоставление услуг по настройке, установке и поддержке средств вычислительной техники.

За год, закончившийся 31 декабря 2023 года, доходы, полученные от реализации услуг крупным клиентам: ТОО «VS Trade», ТОО «Мобайл Телеком-Сервис», АО «Kaspi Bank», АО «Казахтелеком» в совокупности составили 4.952.902 тысячи тенге.

За год, закончившийся 31 декабря 2022 года доходы, полученные от реализации услуг крупным клиентам: АО «Kaspi Bank», ТОО QazCloud, АО «Казахтелеком», ТОО «Мобайл Телеком-Сервис», ТОО «FIT Leasing» в совокупности составили 7.359.818 тысяч тенге.

Будущие поступления денежных средств по договорам аренды инвестиционной недвижимости и основных средств, имеющимся на 31 декабря 2023 г., представлены следующим образом:



**ПРИМЕЧАНИЯ К КОНСОЛИДИРОВАННОЙ ФИНАНСОВОЙ ОТЧЕТНОСТИ ЗА ГОД, ЗАКОНЧИВШИЙСЯ 31 ДЕКАБРЯ 2023 ГОДА**

| <i>В тысячах тенге</i> | <b>Итого</b>     | <b>Менее 3 месяцев</b> | <b>От 3 месяцев до 1 года</b> |
|------------------------|------------------|------------------------|-------------------------------|
|                        | <b>1.833.531</b> | 454.520                | 1.379.011                     |

Будущие поступления денежных средств по договорам аренды инвестиционной недвижимости и основных средств, имеющимся на 31 декабря 2022 года, представлены следующим образом:

| <i>В тысячах тенге</i> | <b>Итого</b>     | <b>Менее 3 месяцев</b> | <b>От 3 месяцев до 1 года</b> |
|------------------------|------------------|------------------------|-------------------------------|
|                        | <b>1.074.427</b> | 253.537                | 820.890                       |

**22. СЕБЕСТОИМОСТЬ РЕАЛИЗАЦИИ**

| <i>В тысячах тенге</i>  | <b>2023 год</b>   | <b>2022 год</b>   |
|---|-------------------|-------------------|
| Стоимость реализованных товаров и услуг                       | 64.320.447        | 30.902.486        |
| Услуги субподрядчиков по строительно-монтажным работам        | 56.936            | 2.064             |
| Услуги субподрядчиков по технической поддержке и обслуживанию | 7.835             | 542.441           |
| Расходы по заработной плате и соответствующие налоги          | 59.270            | 56.158            |
| Амортизация   | 2.972             | 3.067             |
| (Восстановление)/начисление резерва по гарантиям              | 246.207           | 258.954           |
| Прочее  | 155.205           | 58.287            |
|   | <b>64.848.872</b> | <b>31.823.457</b> |

**23. ОБЩИЕ И АДМИНИСТРАТИВНЫЕ РАСХОДЫ**

| <i>В тысячах тенге</i>  | <b>2023 год</b>  | <b>2022 год</b>  |
|---|------------------|------------------|
| Заработная плата и соответствующие налоги                         | 936.053          | 758.440          |
| Комиссия банков <sup>1)</sup>                                     | 161.933          | 94.138           |
| Начисление (восстановление) резерва на сомнительную задолженность | (300)            | 5.651            |
| Страхование   | 6.438            | 9.325            |
| Амортизация   | 132.327          | 63.674           |
| Налоги  | 141.511          | 85.900           |
| Профессиональные и консультационные услуги                        | 344.940          | 58.558           |
| Телекоммуникационные услуги                                       | 19.694           | 17.996           |
| Транспортные услуги   | 19.610           | 16.516           |
| Амортизация права пользования активами                            | 15.307           | 15.307           |
| Аренда активов со сроком менее 12 месяцев                         | 6.367            | 1.227            |
| Коммунальные услуги   | 19.184           | 16.773           |
| Резерв по неиспользованным отпускам                               | 6.183            | 8.958            |
| Командировочные расходы   | 16.296           | 9.414            |
| Штрафы и пени по хозяйственным договорам                          | 180.670          | 8.857            |
| Штрафы и пени по налогам  | 628              | -                |
| Ремонт и техническое обслуживание основных средств                | 2.170            | 6.418            |
| Прочее  | 58.133           | 88.149           |
|   | <b>2.067.144</b> | <b>1.265.301</b> |

<sup>1)</sup> Комиссия банков, преимущественно, представляла собой комиссию за предоставление гарантии для участия в тендерных закупках.



**ПРИМЕЧАНИЯ К КОНСОЛИДИРОВАННОЙ ФИНАНСОВОЙ ОТЧЕТНОСТИ ЗА ГОД, ЗАКОНЧИВШИЙСЯ 31 ДЕКАБРЯ 2023 ГОДА**

**24. РАСХОДЫ ПО РЕАЛИЗАЦИИ**

| <i>В тысячах тенге</i>                    | 2023 год       | 2022 год       |
|---|----------------|----------------|
| Заработная плата и соответствующие налоги | 417.466        | 334.268        |
| Профессиональные услуги                   | 45.946         | 48.776         |
| Транспортные услуги                       | 74.719         | 51.683         |
| Командировочные расходы                   | 31.956         | 12.693         |
| Страхование                               | 6.737          | 74             |
| Реклама                                   | 1.861          | 6.921          |
| Ремонт и техническое обслуживание         | 3.275          | 74.805         |
| Обучение персонала                        | 10.642         | 13.666         |
| Резерв по неиспользованным отпускам       | 1.129          | 2.055          |
| Амортизация                               | 11.950         | 80.028         |
| Прочее                                    | 35.146         | 26.878         |
|   | <b>640.827</b> | <b>651.847</b> |

**25. ДОХОД/ (УБЫТОК) ОТ КУРСОВОЙ РАЗНИЦЫ, НЕТТО**

| <i>В тысячах тенге</i>                      | 2023 год      | 2022 год       |
|---|---------------|----------------|
| Расходы при обмене валюты                   | (244.946)     | 4.807          |
| Денежные средства и краткосрочные депозиты  | (38.530)      | (2.865)        |
| Торговая и прочая дебиторская задолженность | (13.757)      | 4.080.084      |
| Займы                                       | 354.127       | (3.163.687)    |
| Торговая кредиторская задолженность         | (2.033)       | (66.132)       |
|   | <b>54.861</b> | <b>852.207</b> |

**26. ДОХОДЫ ОТ ФИНАНСИРОВАНИЯ / РАСХОДЫ ПО ФИНАНСИРОВАНИЮ**

**Доходы от финансирования**

| <i>В тысячах тенге</i>                    | 2023 год      | 2022 год      |
|---|---------------|---------------|
| Вознаграждения по предоставленному займу  | -             | 5.276         |
| Вознаграждения по краткосрочным депозитам | 71.323        | 40.416        |
|   | <b>71.323</b> | <b>45.692</b> |

**Расходы по финансированию**

| <i>В тысячах тенге</i>                                | 2023 год         | 2022 год         |
|---|------------------|------------------|
| Проценты по займам (Примечание 15) <sup>1)</sup>      | 3.904.808        | 3.734.315        |
| Купонное вознаграждение по облигациям (Примечание 16) | 831.111          | -                |
| Процентный расход по аренде (Примечание 7)            | 3.684            | 5.253            |
| Прочие расходы по займам                              | 354.048          | 213.501          |
|   | <b>5.093.651</b> | <b>3.953.069</b> |

<sup>1)</sup> В рамках Государственной программы поддержки и развития бизнеса «Второе направление: отраслевая поддержка предпринимателей/субъектов индустриально-инновационной деятельности»: «Дорожная карта бизнеса-2025», утвержденной постановлением Правительства Республики Казахстан от 24 декабря 2019 года № 968 между Группой, АО «Фонд развития предпринимательства «Даму» и Дочерним банком АО «Сбербанк России» (на основании переуступки прав (требований) права требования перешли в 2022 года к АО «Народный Банк Казахстана») был заключен трехсторонний договор субсидирования №21-096113-00-КЛ/1, по которому процентная ставка банка в размере 14% годовых по договору об открытии кредитной линии №20-098004-00-КЛ от 10 июня 2021 года, подлежит субсидированию в размере 8% годовых за счет средств республиканского и местного бюджета. Субсидирование процентной ставки за 2023 год составило 444.400 тысяч тенге (2022 год: 522.067 тысяч тенге).



**ПРИМЕЧАНИЯ К КОНСОЛИДИРОВАННОЙ ФИНАНСОВОЙ ОТЧЕТНОСТИ ЗА ГОД, ЗАКОНЧИВШИЙСЯ 31 ДЕКАБРЯ 2023 ГОДА**

Кредитная линия открыта в целях финансирования строительства 150 антенно-мачтовых сооружений и сопутствующих расходов со сроком с 13 октября 2020 года по 30 сентября 2027 года.

Кредитная линия открыта в целях финансирования строительства 125 антенно-мачтовых сооружений и сопутствующих расходов со сроком с 13 октября 2020 года по 09 июня 2028 года.

**27. РАСХОДЫ ПО КОРПОРАТИВНОМУ ПОДОХОДНОМУ НАЛОГУ**

Доход Группы облагается налогом на прибыль по действующей официальной ставке 20% по состоянию на 31 декабря 2023 и 2022 годов.

Основные компоненты расхода по подоходному налогу в отчете о прибыли или убытке и прочем совокупном доходе представлены следующим образом:

| <i>В тысячах тенге</i>                             | 2023 год       | 2022 год       |
|--|----------------|----------------|
| <b>Текущий подоходный налог</b>                    |                |                |
| Расходы по текущему подоходному налогу             | 230.673        | 217.432        |
| Расходы по текущему подоходному налогу прошлых лет | 6.921          | (2.215)        |
| Расходы по пени                                    | 3.036          | -              |
| <b>Отложенный налог</b>                            |                |                |
| Расход (экономия) по отложенному налогу            | (36.625)       | (65.820)       |
| <b>Итого расход по подоходному налогу</b>          | <b>204.005</b> | <b>149.397</b> |

Далее приводится сверка расхода по подоходному налогу с бухгалтерской прибылью, умноженной на нормативную ставку налога за 2023 и 2022 годы:

| <i>В тысячах тенге</i>  | 2023 год         | 2022 год         |
|---|------------------|------------------|
| <b>Прибыль до учёта подоходного налога</b>                                      | <b>1.891.627</b> | <b>1.081.559</b> |
| Официальная ставка налога   | 20%              | 20%              |
| <b>Расходы по подоходному налогу, рассчитанные по официальной ставке налога</b> | <b>378.325</b>   | <b>216.312</b>   |
| <b>Налоговый эффект статей, не подлежащих вычету для целей налогообложения</b>  |                  |                  |
| Расходы, не относимые на вычеты и не облагаемые доходы                          | (181.241)        | (66.915)         |
| Расходы по текущему подоходному налогу прошлых лет                              | 6.921            | -                |
| <b>Расход по подоходному налогу</b>   | <b>204.005</b>   | <b>149.397</b>   |

По состоянию на конец отчетного и предыдущего периодов отложенные налоговые активы и обязательства представлены следующим образом:

| <i>В тысячах казахстанских тенге</i>                             | 1 января<br>2023 года | Отражено в<br>прибылях и<br>убытках | 31 декабря<br>2023 года |
|--|-----------------------|-------------------------------------|-------------------------|
| <b>Активы по отложенному налогу</b>                              |                       |                                     |                         |
| Резерв на сомнительную задолженность                             | (73.368)              | 18.385                              | (54.983)                |
| Резерв по неиспользованным отпускам                              | (21.005)              | 203                                 | (20.802)                |
| Налоги   | (1.319)               | (62)                                | (1.381)                 |
| Резерв по гарантийному ремонту                                   | (59.797)              | (49.242)                            | (109.039)               |
| Начисленные проценты   | (88.113)              | 15.106                              | (73.007)                |
| Основные средства, инвестиционная недвижимость и НМА             | (650)                 | 643                                 | (7)                     |
| <b>Итого актив по отложенному налогу</b>                         | <b>(244.252)</b>      | <b>(14.967)</b>                     | <b>(259.219)</b>        |
| <b>Обязательства по отложенному налогу</b>                       |                       |                                     |                         |
| Основные средства, инвестиционная недвижимость и НМА             | 522.198               | (21.658)                            | 500.540                 |
| <b>Итого обязательств по отложенному налогу</b>                  | <b>522.198</b>        | <b>(21.658)</b>                     | <b>500.540</b>          |
| <b>Итого актив (обязательство) по отложенному налогу (нетто)</b> | <b>277.946</b>        | <b>(36.625)</b>                     | <b>241.321</b>          |
| <b>Признанное обязательство по отложенному налогу</b>            | <b>291.098</b>        | <b>(16.793)</b>                     | <b>274.305</b>          |
| <b>Признанный актив по отложенному налогу</b>                    | <b>(13.152)</b>       | <b>(19.832)</b>                     | <b>(32.984)</b>         |



**ПРИМЕЧАНИЯ К КОНСОЛИДИРОВАННОЙ ФИНАНСОВОЙ ОТЧЁТНОСТИ ЗА ГОД, ЗАКОНЧИВШИЙСЯ 31 ДЕКАБРЯ 2023 ГОДА**

| <i>В тысячах казахстанских тенге</i>                             | 1 января<br>2022 года | Отражено в<br>прибылях и<br>убытках | 31 декабря<br>2022 года |
|--|-----------------------|-------------------------------------|-------------------------|
| <b>Активы по отложенному налогу</b>                              |                       |                                     |                         |
| Резерв на сомнительную задолженность                             | (21.450)              | (51.918)                            | (73.368)                |
| Резерв по неиспользованным отпускам                              | (18.802)              | (2.203)                             | (21.005)                |
| Налоги   | (424)                 | (895)                               | (1.319)                 |
| Резерв по гарантийному ремонту                                   | (8.006)               | (51.791)                            | (59.797)                |
| Начисленные проценты   | (35.527)              | (52.586)                            | (88.113)                |
| Основные средства, инвестиционная недвижимость и НМА             | -                     | (650)                               | (650)                   |
| <b>Итого актив по отложенному налогу</b>                         | <b>(84.209)</b>       | <b>(160.043)</b>                    | <b>(244.252)</b>        |
| <b>Обязательства по отложенному налогу</b>                       |                       |                                     |                         |
| Основные средства, инвестиционная недвижимость и НМА             | 427.975               | 94.223                              | 522.198                 |
| <b>Итого обязательств по отложенному налогу</b>                  | <b>427.975</b>        | <b>94.223</b>                       | <b>522.198</b>          |
| <b>Итого актив (обязательство) по отложенному налогу (нетто)</b> | <b>343.766</b>        | <b>(65.820)</b>                     | <b>277.946</b>          |
| <b>Признанное обязательство по отложенному налогу</b>            | <b>346.802</b>        | <b>(55.704)</b>                     | <b>291.098</b>          |
| <b>Признанный актив по отложенному налогу</b>                    | <b>(3.036)</b>        | <b>(10.116)</b>                     | <b>(13.152)</b>         |

Отложенные налоги по основным средствам, нематериальным активам и инвестиционной недвижимости представляют собой разницы между налоговой и бухгалтерской базой учёта основных средств, нематериальных активов и инвестиционной недвижимости вследствие разных ставок амортизации в налоговом и бухгалтерском учёте и корректировок балансовой стоимости вследствие переоценки основных средств и инвестиционной недвижимости.

## 28. СДЕЛКИ СО СВЯЗАННЫМИ СТОРОНАМИ

Связанные стороны включают в себя ключевой управленческий персонал Компании, организации, в которых ключевому управленческому персоналу Группы прямо или косвенно принадлежит существенная доля голоса, ассоциированную компанию, единственного акционера и компании, находящиеся под общим контролем.

### Положения и условия сделок со связанными сторонами

Сделки со связанными сторонами были проведены на условиях, согласованных между сторонами, которые не обязательно являются рыночными условиями. непогашенные остатки на конец года не имеют обеспечения, а расчёты производятся в денежной форме.

Остатки задолженности по сделкам со связанными сторонами на 31 декабря 2023 и 2022 годов представлены следующим образом:

| <i>В тысячах тенге</i>                           | Дебиторская и<br>прочая<br>задолженность<br>(Примечание 11) |
|--|---|
| <b>Компании, находящиеся под общим контролем</b> |   |
| На 31 декабря 2023 года                          | 88.839  |
| На 31 декабря 2022 года                          | 318.760   |

Операции продажи и приобретения со связанными сторонами за годы, закончившиеся 31 декабря 2023 года и 31 декабря 2022 года, представлены следующим образом:

| <i>В тысячах тенге</i>                           | Доходы от<br>реализации<br>продукции и услуг | Доход по<br>вознаграждениям |
|--|--|-----------------------------|
| <b>Компании, находящиеся под общим контролем</b> |  |                             |
| За 2023 год                                      | 1.344.510                                    | -                           |
| За 2022 год                                      | 1.127.118                                    | 5.276                       |



**ПРИМЕЧАНИЯ К КОНСОЛИДИРОВАННОЙ ФИНАНСОВОЙ ОТЧЁТНОСТИ ЗА ГОД, ЗАКОНЧИВШИЙСЯ 31 ДЕКАБРЯ 2023 ГОДА****Вознаграждение ключевому управленческому персоналу**

В 2023 году ключевой управленческий персонал состоял из 9 человек (2022 год: 7 человек). Общая сумма вознаграждения ключевому управленческому персоналу, а также соответствующих налогов, включённых в расходы по заработной плате, составила 81.329 тысяч тенге за год, закончившийся 31 декабря 2023 года (2022 год: 84.617 тысячи тенге). Вознаграждение ключевому управленческому персоналу включает заработную плату по договору.

**29. ПОТЕНЦИАЛЬНЫЕ И УСЛОВНЫЕ ОБЯЗАТЕЛЬСТВА****Налогообложение**

Казахстанское налоговое законодательство и нормативно-правовые акты являются предметом постоянных изменений и различных толкований. Нередки случаи расхождения во мнениях между местными, региональными и республиканскими налоговыми органами. Применяемая в настоящее время система штрафов и пени за выявленные правонарушения на основании действующих в Казахстане законов, весьма сурова. Штрафные санкции включают в себя штрафы – как правило, в размере 80% от суммы дополнительно начисленных налогов, и пеню, начисленную по базовой ставке, установленной Национальным банком Казахстана. В результате, сумма штрафных санкций и пени может в несколько раз превышать суммы подлежащих доначислению налогов. Отчетные периоды остаются открытыми для проверки налоговыми органами в течение пяти календарных лет, предшествующих году, в котором проводится проверка. При определённых обстоятельствах проверки могут охватывать более длительные периоды. Ввиду неопределённости, присущей казахстанской системе налогообложения, окончательная сумма налогов, штрафных санкций и пени, если таковые имеются, может превысить сумму, отнесённую на расходы по настоящее время и начисленную на 31 декабря 2023 года.

Руководство Группы считает, что на 31 декабря 2023 года его толкование применимого законодательства является соответствующим и существует вероятность того, что позиция Группы по налогам будет подтверждена, за исключением предусмотренного или иным образом раскрытого в данной консолидированной финансовой отчётности.

**Судебные процессы и иски**

В ходе текущей деятельности у Группы возникают судебные разбирательства и претензии. Руководство считает, что суммарные обязательства, если таковые будут иметь место, возникающие в результате таких разбирательств и претензий, не окажут существенного отрицательного влияния на финансовое положение или результаты деятельности Группы.

**30. ВНЕШНИЕ ФАКТОРЫ, ВЛИЯЮЩИЕ НА ДЕЯТЕЛЬНОСТЬ ГРУППЫ**

Деятельность Группы осуществляется в Казахстане. Соответственно, на деятельность Группы оказывают влияние экономика и финансовые рынки Казахстана, которым присущи особенности развивающегося рынка. Правовая, налоговая и административная системы продолжают развиваться, однако сопряжены с риском неоднозначности толкования их требований, которые к тому же подвержены частым изменениям, что вкуче с другими юридическими и фискальными преградами создает дополнительные возможные сложности для предприятий, ведущих деятельность в Казахстане.

Группа постоянно отслеживает свою финансовую ситуацию, чтобы обеспечить наличие достаточного запаса ликвидности для поддержания операционной деятельности бизнеса. По состоянию на 31 декабря 2023 года. Группа соблюдала все свои обязательства по платежам по кредитам.

Представленная консолидированная финансовая отчетность отражает точку зрения руководства на то, какое влияние оказывают условия ведения бизнеса в Казахстане на деятельность и финансовое положение Группы.



## ПРИМЕЧАНИЯ К КОНСОЛИДИРОВАННОЙ ФИНАНСОВОЙ ОТЧЁТНОСТИ ЗА ГОД, ЗАКОНЧИВШИЙСЯ 31 ДЕКАБРЯ 2023 ГОДА

### Внешиеполитическая обстановка

С 24 февраля 2022 года Российская Федерация проводит спецоперацию в Украине, ввиду чего России были предъявлены множественные санкции со стороны различных государств.

Воздействие санкций на Группу в значительной степени зависит от характера и продолжительности неопределённых и непредсказуемых событий, таких как дальнейшие военные действия, дополнительные санкции и реакция на происходящие события на мировых финансовых рынках.

Финансовые последствия текущего кризиса для мировой экономики и деловой активности в целом не могут быть оценены с достаточной степенью уверенности на данном этапе из-за темпов развития конфликта и высокого уровня неопределённости, возникающей из-за невозможности надёжно предсказать исход.

Руководство Группы следит за развитием текущей ситуации и принимает меры, которые считает необходимыми для поддержания устойчивости и развития бизнеса Группы в обозримом будущем.

### 31. ЦЕЛИ И ПОЛИТИКА УПРАВЛЕНИЯ ФИНАНСОВЫМИ РИСКАМИ

Основные финансовые активы Группы включают предоставленные займы и торговую и прочую дебиторскую задолженность, денежные средства и их эквиваленты. Основные финансовые обязательства Группы включают займы, обязательства по долговым ценным бумагам, торговую кредиторскую задолженность и обязательства по договорам аренды.

Указанные финансовые обязательства главным образом используются для привлечения финансирования хозяйственной деятельности Группы. Основные риски, возникающие по этим финансовым инструментам, включают процентный риск, риск ликвидности, валютный риск и кредитный риск.

#### Валютный риск

В связи с наличием займов и торговой кредиторской задолженности, выраженных в иностранных валютах, на финансовое положение Группы могут существенно повлиять изменения обменных курсов иностранных валют к тенге. Наиболее существенный риск относится к изменению курса доллара США.

В таблице ниже показана чувствительность прибыли Группы до налогообложения (за счёт изменений в справедливой стоимости монетарных активов и обязательств) к изменению обменного курса доллара США, возможность которого можно обоснованно предположить, при неизменных прочих переменных.

|                   | Увеличение/ уменьшение<br>обменного курса | Влияние на прибыль до<br>налогообложения |
|-------------------|---|--|
| <b>Доллар США</b> |   |  |
| 2023 год          | 20,00%<br>(5,00%)                         | (2.563.772)<br>640.943                   |
| 2022 год          | 20,00%<br>(5,00%)                         | (2.496.042)<br>624.010                   |
| <b>Евро</b>       |   |  |
| 2023 год          | -   | -  |
| 2022 год          | 20,00%<br>(5,00%)                         | (119.714)<br>29.929                      |

#### Кредитный риск

Максимальный размер риска равен балансовой стоимости дебиторской задолженности и средств на счетах в банках, а также прочей дебиторской задолженности, раскрытых в Примечаниях 11,13.

Группа заключает сделки только с признанными кредитоспособными покупателями и другими контрагентами. Политика Группы заключается в том, что все заказчики, желающие осуществлять торговлю в кредит, должны пройти процедуру проверки кредитоспособности. Кроме того, остатки дебиторской задолженности непрерывно отслеживаются, в результате чего риск безнадежной задолженности Группы является несущественным. На 31 декабря 2023 года у Группы было 2 покупателя (2022 год: 1 покупатель), которые имели задолженность более 1.000.000 тыс. тенге, что составляет 55% (2022 год: 76%) всей торговой дебиторской задолженности. Группа оценивает концентрацию риска в отношении торговой дебиторской



**ПРИМЕЧАНИЯ К КОНСОЛИДИРОВАННОЙ ФИНАНСОВОЙ ОТЧЕТНОСТИ ЗА ГОД, ЗАКОНЧИВШИЙСЯ 31 ДЕКАБРЯ 2023 ГОДА**

задолженности как низкую, поскольку ее покупатели являются кредитоспособными, осуществляют свою деятельность в нескольких отраслях и производят оплаты в сроки, предусмотренные контрактами.

Информация о кредитном качестве торговой и прочей дебиторской задолженности и ожидаемом кредитном убытке представлена в Примечании 11.

Кредитный риск по денежным средствам и депозитам ограничен, так как контрагентами Группы являются банки с достаточно высокими кредитными рейтингами, присвоенными международными рейтинговыми агентствами.

Следующая таблица показывает балансовую стоимость денежных средств в банках в соответствии с кредитными рейтингами, присвоенными международными рейтинговыми агентствами:

|   | Рейтинг 2023    | Агентство         | 2023 год         | 2022 год         |
|---|-----------------|-------------------|------------------|------------------|
| АО «Народный Банк Казахстана»                             | Ваа2/позитивный | Moody's           | 2.029.052        | 481.231          |
| АО «Нурбанк»  | В-/стабильный   | Standard & Poor's | 3.966            | 1.833.154        |
| АО «Bereke Bank»  | Без рейтинга    | -                 | 935              | 603              |
| АО «ALTYN BANK» (ДБ China Citic Bank Corporation Limited) | Ва1/позитивный  | Moody's           | 67.411           | 3.531.855        |
| АО «РБК Банк»   | Ва3/позитивный  | Moody's           | 1.218.344        | 539.778          |
| АО «Банк Фридом Финанс Казахстан»                         | В/негативный    | Standard & Poor's | 1.779            | 2.023            |
| Комитет Казначейства РК                                   | BBB/стабильный  | Fitch Ratings     | 175.007          | 175.007          |
|   |                 |                   | <b>3.496.494</b> | <b>6.563.651</b> |

**Риск ликвидности**

Риск ликвидности – это риск возникновения у Группы трудностей при получении средств для погашения обязательств, связанных с финансовыми инструментами. Группа регулярно отслеживает потребность в ликвидных средствах, и руководство обеспечивает наличие средств в объеме, достаточном для выполнения любых наступающих обязательств.

В таблице ниже представлены финансовые обязательства Группы по состоянию на 31 декабря на основании договорных недисконтированных обязательств по погашению:

На 31 декабря 2023 года

| В тысячах тенге                     | Балансовая стоимость | Итого платежи     | Менее 3 месяцев   | 3-12 месяцев      | От 1 до 2 лет    | От 2 до 5 лет     | Свыше 5 лет |
|-------------------------------------|----------------------|-------------------|-------------------|-------------------|------------------|-------------------|-------------|
| Торговая кредиторская задолженность | 4.971.942            | 4.971.942         | 4.971.942         | -                 | -                | -                 | -           |
| Обязательства по аренде             | 19.035               | 19.035            | 4.666             | 12.833            | 1.536            | -                 | -           |
| Займы                               | 29.458.454           | 32.225.618        | 11.557.326        | 15.929.486        | 1.596.867        | 3.141.939         | -           |
| Выпущенные долговые ценные бумаги   | 5.281.111            | 9.675.000         | 268.889           | 831.111           | 1.106.111        | 7.468.889         | -           |
|                                     | <b>39.730.542</b>    | <b>46.891.595</b> | <b>16.802.823</b> | <b>16.773.430</b> | <b>2.704.514</b> | <b>10.610.828</b> | -           |





**ПРИМЕЧАНИЯ К КОНСОЛИДИРОВАННОЙ ФИНАНСОВОЙ ОТЧЁТНОСТИ ЗА ГОД, ЗАКОНЧИВШИЙСЯ 31 ДЕКАБРЯ 2023 ГОДА**

На 31 декабря 2022 года

| В тысячах тенге                     | Балансовая стоимость | Итого платежи     | Менее 3 месяцев   | 3-12 месяцев      | От 1 до 2 лет    | От 2 до 5 лет    | Свыше 5 лет    |
|-------------------------------------|----------------------|-------------------|-------------------|-------------------|------------------|------------------|----------------|
| Торговая кредиторская задолженность | 5.919.132            | 5.919.132         | 5.919.132         | -                 | -                | -                | -              |
| Обязательства по аренде             | 34.916               | 42.361            | 5.323             | 14.000            | 18.667           | 4.371            | -              |
| Займы                               | 34.555.786           | 37.720.238        | 9.670.371         | 21.575.995        | 1.735.067        | 4.429.394        | 309.411        |
|                                     | <b>40.509.834</b>    | <b>43.681.731</b> | <b>15.594.826</b> | <b>21.589.995</b> | <b>1.753.734</b> | <b>4.433.765</b> | <b>309.411</b> |

#### Риск изменения цен на долевые инструменты

Инвестиции Группы в котируемые долевые инструменты подвержены рыночному риску изменения цен на долевые инструменты, обусловленному неопределенностью в отношении будущей стоимости инвестиционных ценных бумаг. Группа управляет риском изменения цен на долевые инструменты, посредством мониторинга изменения цен на долевые инструменты и вложения инвестиций в ценные бумаги эмитентов, имеющих высокий рейтинг.

На 31 декабря 2023 года и на 31 декабря 2022 года Группа не подвержена риску изменения цен, ввиду отсутствия долевых инструментов, оцениваемых по справедливой стоимости.

#### Процентный риск

Процентный риск – это риск того, что справедливая стоимость или будущие денежные потоки по финансовому инструменту будут колебаться вследствие изменений рыночных процентных ставок. Потенциальная подверженность риску изменения рыночных процентных ставок относится, прежде всего, к долгосрочным долговым обязательствам, которые будут привлечены на условиях плавающей процентной ставки.

Группа управляет процентным риском посредством привлечения краткосрочных кредитов и выпуска долговых ценных бумаг с фиксированной процентной ставкой. Руководство Группы считает, что на отчетную дату подверженность данному риску минимальная.

#### Управление капиталом

Главная цель управления капиталом Группы состоит в обеспечении того, что Группа будет в состоянии продолжать придерживаться принципа непрерывности деятельности наряду с максимизацией доходов для акционера посредством оптимизации отношения задолженности и капитала.

Группа управляет своим капиталом с учётом изменений в экономических условиях. Чтобы управлять или изменять свой капитал. Группа может менять выплату дивидендов акционерам, возвращать капитал акционерам или выпускать новые акции.

В течение годов, закончившихся 31 декабря 2023 и 2022 годов, не было каких-либо изменений в целях, политике или процессах управления капиталом.

Группа осуществляет мониторинг капитала с использованием отношения заёмного к собственному капиталу, что представляет собой чистую задолженность, делённую на собственный капитал. Чистая задолженность включает в себя все займы, выпущенные долговые ценные бумаги, торговую кредиторскую задолженность и обязательства по аренде. Собственный капитал включает в себя уставный капитал, нераспределённую прибыль и резерв переоценки основных средств.



## ПРИМЕЧАНИЯ К КОНСОЛИДИРОВАННОЙ ФИНАНСОВОЙ ОТЧЁТНОСТИ ЗА ГОД, ЗАКОНЧИВШИЙСЯ 31 ДЕКАБРЯ 2023 ГОДА

Коэффициент отношения задолженности к собственному капиталу на конец года представлен следующим образом:

| <i>В тысячах тенге</i>                | 2023 год          | 2022 год          |
|---------------------------------------|-------------------|-------------------|
| Займы                                 | 29.458.454        | 34.555.786        |
| Выпущенные долговые ценные бумаги     | 5.281.111         | -                 |
| Торговая кредиторская задолженность   | 4.971.942         | 5.919.132         |
| Обязательства по аренде               | 19.035            | 34.916            |
| Минус денежные средства и эквиваленты | (3.584.574)       | (6.575.230)       |
| <b>Чистая задолженность</b>           | <b>36.145.968</b> | <b>33.934.604</b> |
| Собственный капитал                   | 9.950.079         | 8.262.457         |
| Коэффициент доли заёмных средств      | 3,63              | 4,11              |

### 32. СПРАВЕДЛИВАЯ СТОИМОСТЬ ФИНАНСОВЫХ ИНСТРУМЕНТОВ

Ниже приводится сравнение балансовой стоимости и справедливой стоимости на 31 декабря в разрезе классов финансовых активов и обязательств Группы, которые не отражаются по справедливой стоимости в консолидированном отчёте о финансовом положении.

| <i>В тысячах тенге</i>                      | Балансовая<br>стоимость<br>2023 год | Справед-<br>ливая<br>стоимость<br>2023 год | Балансовая<br>стоимость<br>2022 год | Справед-<br>ливая<br>стоимость<br>2022 год |
|---|-------------------------------------|--|-------------------------------------|--|
| <b>Финансовые активы</b>                    |                                     |  |                                     |  |
| Денежные средства и их эквиваленты          | 3.584.574                           | 3.584.574                                  | 6.575.230                           | 6.575.230                                  |
| Торговая и прочая дебиторская задолженность | 9.777.823                           | 9.777.823                                  | 5.192.796                           | 5.192.796                                  |
| Долгосрочная дебиторская задолженность      | 65.862                              | 65.862                                     | 66.727                              | 66.727                                     |
| <b>Финансовые обязательства</b>             |                                     |  |                                     |  |
| Займы                                       | 29.458.454                          | 29.458.454                                 | 34.555.786                          | 34.555.786                                 |
| Выпущенные долговые ценные бумаги           | 5.281.111                           | 5.281.111                                  | -                                   | -  |
| Торговая кредиторская задолженность         | 4.971.942                           | 4.971.942                                  | 5.919.132                           | 5.919.132                                  |

#### Методики оценки и допущения

Ниже описаны методики и допущения, использованные при определении справедливой стоимости тех финансовых инструментов, которые не отражены в настоящей консолидированной финансовой отчётности по справедливой стоимости.

На 31 декабря 2023 и 2022 годов балансовая стоимость денежных средств и их эквивалентов, торговой дебиторской задолженности, торговой кредиторской задолженности приблизительно равна их справедливой стоимости вследствие краткосрочного характера этих инструментов. Полученные банковские займы и выпущенные долговые ценные бумаги учитываются по амортизированной стоимости, которая приблизительно равна их справедливой стоимости, так как ставки вознаграждения по договорам приблизительно равны рыночным ставкам на отчетную дату.

### 33. СОБЫТИЯ ПОСЛЕ ОТЧЁТНОЙ ДАТЫ

#### Погашение финансовых обязательств

По займам, полученным от АО «Народный Банк Казахстана», в рамках действующих кредитных соглашений, Группа погасила основной долг на сумму 7.530.278 тысяч тенге (в том числе в долларах США – 8.076 тысяч тенге), начисленное вознаграждение на сумму 1.267.555 тысяч тенге (в том числе в долларах США – 688 тысяч тенге), получила 12.846.405 тысяч тенге (в том числе в долларах США – 3.050 тысяч тенге). Все займы являются краткосрочными.



**ПРИМЕЧАНИЯ К КОНСОЛИДИРОВАННОЙ ФИНАНСОВОЙ ОТЧЁТНОСТИ ЗА ГОД,  
ЗАКОНЧИВШИЙСЯ 31 ДЕКАБРЯ 2023 ГОДА**

---

Группа по займам, полученным от АО «Altyn Bank» (ДБ China Citic Bank Corporation Limited), в рамках действующих кредитных соглашений погасила основной долг на сумму 851.399 тысяч тенге и начисленное вознаграждение на сумму 13.232 тысяч тенге. Все займы являются краткосрочными.

