

**Товарищество с ограниченной ответственностью  
«Fincraft Group»**

Консолидированная промежуточная  
сокращенная финансовая отчетность,  
подготовленная в соответствии с МСФО  
за 1 квартал, завершившийся  
31 марта 2023 года, неаудировано

## Содержание

### Консолидированная промежуточная сокращенная финансовая отчетность

Консолидированный промежуточный отчет о финансовом положении .....	1
Консолидированный промежуточный отчет о прибыли или убытке и прочем совокупном доходе .....	2
Консолидированный промежуточный отчет о движении денежных средств.....	3-4
Консолидированный промежуточный отчет об изменениях в собственном капитале.....	5

### Примечания к консолидированной промежуточной сокращенной финансовой отчетности


1. Описание деятельности.....	6
2. Основные принципы подготовки консолидированной промежуточной сокращенной финансовой отчетности.....	7
3. Денежные средства и их эквиваленты.....	8
4. Инвестиционные ценные бумаги .....	8
5. Займы клиентам .....	8
6. Займы и задолженность собственника .....	9
7. Недвижимость и изъятое залоговое имущество .....	9
8. Прочие активы .....	9
9. Займы привлеченные.....	10
10. Средства клиентов.....	10
11. Выпущенные долговые ценные бумаги.....	10
12. Прочие обязательства .....	10
13. Капитал .....	10
14. Процентный доход .....	11
15. Процентный расход .....	11
16. Общие и административные расходы .....	11
17. Прочие доходы и расходы .....	11
18. Сделки со связанными сторонами.....	12
19. События после отчетной даты.....	13

## ТОО «Fincraft Group»

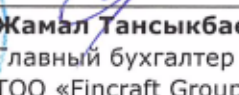
### Консолидированный промежуточный отчет о финансовом положении по состоянию на 31 марта 2023 года, неаудировано (в миллионах казахстанских тенге)

	Примечания	на 31 марта 2023 года	на 31 декабря 2022 года
<b>Активы</b>			
Денежные средства и их эквиваленты	3	18,645	16,657
Инвестиционные ценные бумаги, оцениваемые по справедливой стоимости через прочий совокупный доход	4	70,995	71,360
Инвестиционные ценные бумаги, учитываемые по амортизированной стоимости	4	14,190	13,742
Займы клиентам	5	78,009	80,429
Займы и задолженность собственника	6	87,844	79,395
Основные средства		29,058	28,308
Активы по отложенному подоходному налогу		305	271
Недвижимость и изъятое залоговое имущество	7	6,287	6,428
Имущество в категории запасов		1,340	1,422
Прочие активы	8	38,947	43,107
Активы, предназначенные для продажи		14	14
<b>Итого активы</b>		<b>345,634</b>	<b>341,133</b>
<b>Обязательства</b>			
Займы привлеченные	9	32,853	37,057
Средства клиентов	10	49,139	50,540
Выпущенные долговые ценные бумаги	11	51,077	48,873
Резервы		1,374	1,391
Оценочные обязательства		5,978	5,978
Обязательства по отложенному подоходному налогу		1,921	2,900
Обязательства по текущему корпоративному подоходному налогу		-	25
Прочие обязательства	12	24,176	12,812
<b>Итого обязательства</b>		<b>166,518</b>	<b>159,576</b>
<b>Капитал</b>			
Уставный капитал	13	107,714	107,714
Неоплаченный капитал		(3,182)	(3,182)
Резерв переоценки инвестиционных ценных бумаг, учитываемых по справедливой стоимости через прочий совокупный доход		7,637	7,637
Резерв пересчета иностранной валюты		(3,280)	(3,082)
Резерв переоценки основных средств		79	82
Аккумуляированный убыток		(53,183)	(52,660)
<b>Капитал, приходящийся на:</b>			
Собственнику Материнской компании		55,785	56,509
Неконтролирующую долю		123,331	125,048
<b>Итого капитал</b>		<b>179,116</b>	<b>181,557</b>
<b>ИТОГО ОБЯЗАТЕЛЬСТВА И КАПИТАЛ</b>		<b>345,634</b>	<b>341,133</b>

Данная консолидированная сокращенная промежуточная финансовая отчетность утверждена руководством Группы 30 мая 2023 года и подписана от его имени:

  
**Кенес Ракишев**  
Президент  
ТОО «Fincraft Group»



  
**Жамал Тансыкбаева**  
Главный бухгалтер  
ТОО «Fincraft Group»

**ТОО «Fincraft Group»**

**Консолидированный промежуточный отчет о прибыли или убытке и прочем совокупном доходе за 1 квартал, завершившийся 31 марта 2023 года, неаудировано**  
(в миллионах казахстанских тенге)

	Примечание	за квартал, завершившийся, 31 марта 2023 года	за квартал, завершившийся, 31 марта 2022 года
Выручка от реализации земельных участков		7,329	355
Себестоимость реализованных земельных участков		(2,919)	(536)
Процентный доход	14	4,770	4,339
Процентный расход	15	(4,114)	(1,989)
Чистый доход по операциям с иностранной валютой		512	254
Общие и административные расходы	16	(3,740)	(3,487)
Прочие доходы	17	604	16,425
Прочие расходы	17	(4,797)	(15,595)
Обесценение оборудования		4,443	(3,878)
Чистый доход по финансовым активам и обязательствам, учитываемым по справедливой стоимости через прибыль или убыток		(3,381)	2,102
Восстановление (формирование) резервов по ожидаемым кредитным убыткам		-	2,150
Прибыль (убыток) от выбытия дочерних организаций		-	(1,209)
<b>Прибыль/(убыток) до налогообложения</b>		<b>(1,293)</b>	<b>(1,069)</b>
(Расходы) экономия по корпоративному подоходному налогу		(471)	-11
<b>Чистая прибыль (убыток) за период</b>		<b>(1,764)</b>	<b>(1,080)</b>
Относящийся к:			
- Собственнику Материнской компании		(523)	
- Неконтролирующей доле		(1,241)	
<b>Чистая прибыль (убыток) за период</b>		<b>(1,764)</b>	<b>(1,080)</b>
<b>Прочий совокупный доход</b>			
<i>Прочий совокупный (убыток)/доход, подлежащий переклассификации в отчет о прибылях и убытках в будущих периодах, за вычетом налога:</i>			
Доход/(Убыток) от переоценки справедливой стоимости инвестиционных ценных бумаг, оцениваемых по справедливой стоимости через прочий совокупный доход		-	(78)
Прибыль/убыток от переоценки основных средств		(9)	
		(9)	(78)
<i>Прочий совокупный доход, не подлежащий переклассификации в отчет о прибылях и убытках в будущих периодах, за вычетом налога:</i>			
Курсовые разницы при переводе иностранных операций		(668)	1,922
<b>Прочий совокупный доход за период</b>		<b>(677)</b>	<b>1,844</b>
<b>Общий совокупный доход за период</b>		<b>(2,441)</b>	<b>764</b>
Относящийся к:			
- Собственнику Материнской компании		(721)	(226)
- Неконтролирующей доле		(1,720)	(538)

**TOO «Fincraft Group»**

**Консолидированный промежуточный отчет о движении денежных средств  
за за 1 квартал, завершившийся 31 марта 2023 года, неаудировано  
(в миллионах казахстанских тенге)**

	за квартал, завершившийся	за квартал, завершившийся
Примечание	31 марта 2023 года	31 марта 2022 года
<b>Движение денежных средств от операционной деятельности:</b>		
Проценты полученные	3,293	-
Проценты выплаченные	(2,239)	(1,762)
Авансы выплаченные/полученные	5	(56)
Поступления от реализации земельных участков	687	-
Прочие поступления от операционной деятельности полученные	2,288	2,256
Операционные расходы уплаченные	(2,710)	(6,296)
<b>Чистое использование денежных средств в операционной деятельности до изменений в операционных активах и обязательствах</b>	<b>1,324</b>	<b>(5,858)</b>
<b>Чистое изменение в операционных активах и обязательствах:</b>		
Займы клиентам	2,307	3,873
Займы и задолженность конечного акционера	(4,089)	
Предоплата за долевые инструменты		
Инвестиционная недвижимость	141	(6,591)
Прочие активы	4,174	10,346
Имущество в категории запасов	82	
Торговая и прочая дебиторской задолженности	-	12,688
Средства клиентов	(1,122)	(7,115)
Торговая и прочая кредиторская задолженность	-	
Прочие обязательства	625	(12,213)
<b>Чистое поступление (использование) денежных средств в операционной деятельности до подоходного налога</b>	<b>3,442</b>	<b>(4,870)</b>
Подоходный налог уплаченный	-	(9)
<b>Чистое поступление (использование) денежных средств в операционной деятельности</b>	<b>3,442</b>	<b>(4,879)</b>
<b>Движение денежных средств от инвестиционной деятельности:</b>		
Выбытие (приобретение) долевых инвестиционных ценных бумаг, оцениваемых по справедливой стоимости через прочий совокупный доход	-	8,993
Выбытие долговых инвестиционных ценных бумаг, оцениваемых по справедливой стоимости через прочий совокупный доход	-	1,484
(Приобретение) выбытие инвестиционных ценных бумаг, учитываемых по амортизированной стоимости	(448)	(11,946)
Займы выданные	(37)	
Приобретение инвестиционной недвижимости	(1,071)	-
Приобретение основных средств	(1,413)	-
Чистое уменьшение/увеличение уставного капитала дочерней организации	(476)	
Поступления от выбытия основных средств	15	-
Прочие поступления	2,198	-
Дивиденды полученные		817
<b>Чистое (использование) поступление денежных средств в инвестиционной деятельности</b>	<b>(1,232)</b>	<b>(652)</b>

## ТОО «Fincraft Group»

### Консолидированный промежуточный отчет о движении денежных средств за за 1 квартал, завершившийся 31 марта 2023 года, неаудировано (в миллионах казахстанских тенге)

Примечание	за квартал, завершившийся, 31 марта 2023 года	за квартал, завершившийся, 31 марта 2022 года
<b>Движение денежных средств от финансовой деятельности:</b>		
Поступления в уставный капитал		
Поступления от выпуска долевых ценных бумаг	504	9
Погашение от выпущенных долговых ценных бумаг	(3,550)	
Привлечение займов	2,986	2,611
Приобретение собственных акций	-	-
Продажа выкупленных акций	-	
Погашение привлеченных займов	(156)	(1,710)
Прочие поступления	(6)	
Прочие выбытия	-	
<b>Чистое поступление (использование) денежных средств от финансовой деятельности</b>	<b>(222)</b>	<b>910</b>
Влияние изменения курсов обмена на денежные средства и их эквиваленты	-	
<b>Чистое увеличение (уменьшение) в денежных средствах и их эквивалентах</b>	<b>1,988</b>	<b>(4,621)</b>
Денежные средства и их эквиваленты на начало года	16,657	13,628
<b>Денежные средства и их эквиваленты на конец периода</b>	<b>18,645</b>	<b>9,007</b>

**ТОО «Fincraft Group»**

**Консолидированный промежуточный отчет об изменениях в капитале за 1 квартал, завершившийся 31 марта 2023 года, неаудировано**  
(в миллионах казахстанских тенге)

	Уставный капитал	Неоплаченный капитал	Резерв переоценки инвестиционных ценных бумаг, оцениваемых по справедливой стоимости через прочий совокупный доход	Резерв пересчета иностранной валюты	Резерв переоценки основных средств	Аккумулятивный убыток	Итого	Неконтролирующая	Итого капитал
<b>Остаток на 1 января 2023 года</b>	<b>107,714</b>	<b>(3,182)</b>	<b>7,637</b>	<b>(3,082)</b>	<b>82</b>	<b>(52,660)</b>	<b>56,509</b>	<b>125,048</b>	<b>181,557</b>
Чистый доход за период	-	-	-	-	-	(523)	(523)	(1,241)	(1,764)
Прочий совокупный (убыток) доход за период	-	-	(198)	(198)	(3)		(201)	(476)	(677)
Итого совокупный доход (убыток) за период	-	-	(198)	(198)	(3)	(523)	(724)	(1,717)	(2,441)
Эффект от операции с Акционером									
<b>Остаток на 31 марта 2023 года</b>	<b>107,714</b>	<b>(3,182)</b>	<b>7,637</b>	<b>(3,280)</b>	<b>79</b>	<b>(53,183)</b>	<b>55,785</b>	<b>123,331</b>	<b>179,116</b>
Остаток на 1 января 2022 года	107,714	(29,003)	73	4,968	76	(41,094)	42,734	157,380	200,114
Чистый убыток за период	-	-	-	-	-	(321)	(321)	(760)	(1,080)
Прочий совокупный доход за период	-	-	(23)	570			547	1,292	1,838
Итого совокупный доход (убыток) за период	-	-	(23)	570		(321)	226	532	758
Эффект от операции с Акционером		(2,602)					(2,602)		(2,602)
<b>Остаток на 31 марта 2022 года</b>	<b>107,714</b>	<b>(31,605)</b>	<b>50</b>	<b>5,538</b>	<b>76</b>	<b>(41,414)</b>	<b>40,359</b>	<b>157,912</b>	<b>198,271</b>

Примечания на страницах с 6 по 13 являются неотъемлемой частью данной консолидированной промежуточной сокращенной финансовой отчетности

## **1. Описание деятельности**

### **Организационная структура и деятельность**

ТОО «Fincraft Group» (далее – Компания), является товариществом с ограниченной ответственностью, зарегистрированное 23 мая 2014 года по адресу г. Алматы, пр. Достык, дом № 300/26. Единственным участником со дня создания Компании является г-н Ракишев Кеңес Хамитұлы, резидент Республики Казахстан.

Данная консолидированная промежуточная сокращенная финансовая отчетность включает финансовую отчетность Компании и ее дочерних компаний (далее – «Группа»).

Компания создана для осуществления инвестиционной деятельности, деятельности по управлению активами, торговой и прочей деятельности, не запрещенной законодательством Республики Казахстан.

### **Условия осуществления хозяйственной деятельности**

Деятельность Группы преимущественно осуществляется в Казахстане. Соответственно, на деятельность Группы оказывают влияние экономика и финансовые рынки Казахстана, которым присущи особенности развивающегося рынка. Правовая, налоговая и административная системы продолжают развиваться, однако сопряжены с риском неоднозначности толкования их требований, которые к тому же подвержены частым изменениям, что вкуче с другими юридическими и фискальными преградами создает дополнительные проблемы для предприятий, ведущих бизнес в Казахстане.

Прилагаемая консолидированная промежуточная сокращенная финансовая отчетность отражает оценку руководством возможного влияния существующих условий осуществления финансово-хозяйственной деятельности на результаты деятельности и финансовое положение Группы. Фактическое влияние будущих условий хозяйствования может отличаться от оценок их руководством.

## **2. Основные принципы подготовки консолидированной промежуточной сокращенной финансовой отчетности**

### **Принцип непрерывности**

Руководство Группы считает, что доходность и положительные поступления денежных средств от операционной деятельности в отчетном периоде представляют собой достаточную гарантию покрытия ее ожидаемых потребностей в денежных средствах. После проведенного анализа руководство обоснованно полагает, что Группа имеет достаточно ресурсов для продолжения операционной деятельности в обозримом будущем. Соответственно, оно продолжает применять принцип непрерывной деятельности при подготовке настоящей консолидированной промежуточной сокращенной финансовой отчетности.

### **Заявление о соответствии МСФО**

Прилагаемая консолидированная промежуточная сокращенная финансовая отчетность была подготовлена в соответствии с Международным стандартом бухгалтерского учета 34 «Промежуточная финансовая отчетность». Соответственно, определенные данные и раскрытия, обычно требуемые для включения в примечания к годовой консолидированной финансовой отчетности, были пропущены или сокращены. Данную консолидированную промежуточную сокращенную финансовую отчетность, а также основные положения учетной политики необходимо рассматривать совместно с консолидированной финансовой отчетностью и выборочными примечаниями к консолидированной финансовой отчетности Группы за год, закончившийся 31 декабря 2022 года.



#### **База для определения стоимости**

Консолидированная промежуточная сокращенная финансовая отчетность подготовлена в соответствии с принципом учета по исторической стоимости, за исключением следующих статей: ценные бумаги, оцениваемые по справедливой стоимости через прибыль или убыток, инвестиционные ценные бумаги, оцениваемые по справедливой стоимости через прочий совокупный доход, производные финансовые инструменты и земельные участки, здания и инвестиционное имущество оценивались по справедливой стоимости.

#### **Функциональная валюта и валюта представления данных консолидированной промежуточной сокращенной финансовой отчетности**

Функциональной валютой Группы, является казахстанский тенге, который, является национальной валютой Республики Казахстан и наилучшим образом отражает экономическую сущность большинства проводимых предприятиями Группы операций и связанных с ними обстоятельств, влияющих на ее деятельность.

Казахстанский тенге является также валютой представления настоящей консолидированной промежуточной сокращенной финансовой отчетности.

Все данные консолидированной промежуточной сокращенной финансовой отчетности округлены с точностью до миллиона тенге, если не указано иное.

#### **Последовательность учетной политики**

Принципы учета, примененные при подготовке консолидированной промежуточной сокращенной финансовой отчетности, соответствует принципам, применявшимся при подготовке консолидированной финансовой отчетности Группы за 2022 год.

#### **Существенные учетные суждения и оценки**

Подготовка консолидированной промежуточной сокращенной финансовой отчетности в соответствии с требованиями МСФО обязывает руководство Группы применять суждения, расчетные оценки и допущения, влияющие на применение учетной политики и величину представленных в консолидированной промежуточной сокращенной финансовой отчетности активов и обязательств, доходов и расходов. Фактические результаты могут отличаться от указанных оценок.

Оценки и лежащие в их основе допущения пересматриваются на регулярной основе. Корректировки в оценках признаются в том отчетном периоде, в котором были пересмотрены соответствующие оценки, и в любых последующих периодах, которые они затрагивают.

Основные допущения, оценки и суждения, применявшиеся руководством Группы в процессе подготовки прилагаемой консолидированной промежуточной сокращенной финансовой отчетности, соответствуют применявшимся при подготовке консолидированной финансовой отчетности Компании за год, закончившийся 31 декабря 2022 года.

## ТОО «Fincraft Group»

Примечания к консолидированной промежуточной сокращенной финансовой отчетности за за 1 квартал, завершившийся 31 марта 2023 года, неаудировано  
(в миллионах казахстанских тенге )

### 3. Денежные средства и их эквиваленты

	31 марта 2023 года	31 декабря 2022 года
Текущие счета в национальных банках	5,142	5,142
Средства, размещенные в НБРК	10,098	10,228
Соглашения обратного репо с контрактным сроком погашения 90 дней или менее	10	10
Средства в кассе	3,497	1,379
Текущие счета в других финансовых учреждениях	-	-
	<b>18,747</b>	<b>16,760</b>
Минус: резерв по ожидаемым кредитным убыткам	(102)	(103)
	<b>18,645</b>	<b>16,657</b>

По состоянию на 31 марта 2023 года и 31 декабря 2022 года денежные средства и их эквиваленты были отнесены в категорию «без просроченных дней» и были отнесены к стадии 1.

### 4. Инвестиционные ценные бумаги

	31 марта 2023 года	31 декабря 2022 года
<i>Инвестиционные ценные бумаги, учитываемые по справедливой стоимости через прочий совокупный доход:</i>		
Облигации Министерства финансов Республики Беларусь	-	-
Корпоративные облигации	-	-
	-	-
Долевые ценные бумаги в доверительном управлении	70,995	71,360
Долевые ценные бумаги казахстанских корпораций	-	-
	<b>70,995</b>	<b>71,360</b>
<i>Инвестиционные ценные бумаги, учитываемые по амортизированной стоимости:</i>		
Государственные облигации Белоруссии	13,969	13,574
Корпоративные облигации	298	241
Минус резерв по ожидаемым кредитным убыткам	(77)	(73)
<b>Инвестиционные ценные бумаги, учитываемые по амортизированной стоимости</b>	<b>14,190</b>	<b>13,742</b>

### 5. Займы клиентам

	31 марта 2023 года	31 декабря 2022 года
Корпоративное кредитование	71,169	74,134
Кредитование физических лиц	14,708	15,064
Кредитование предприятий малого и среднего бизнеса	3,337	2,724
	<b>89,214</b>	<b>91,922</b>
Стадия 1	73,222	75,459
Стадия 2	3,650	3,739
Стадия 3	12,342	12,724
	<b>89,214</b>	<b>91,922</b>
Минус: резерв по ожидаемым кредитным убыткам	(11,205)	(11,493)
	<b>78,009</b>	<b>80,429</b>

По состоянию на 30 сентября 2022 года займы в категории «не просроченные» и «0-30 дней» были отнесены к стадии 1, займы в категории «30-90 дней» были отнесены к стадии 2 и займы в категории «более 90 дней» были отнесены к стадии 3.

## ТОО «Fincraft Group»

Примечания к консолидированной промежуточной сокращенной финансовой отчетности за за 1 квартал, завершившийся 31 марта 2023 года, неаудировано  
(в миллионах казахстанских тенге )

### 6. Займы и задолженность собственника

	31 марта 2023 года	31 декабря 2022 года
Займы	43,078	34,255
Гарантийный взнос за приобретение акции АО «Fincraft Resources»	80,000	80,000
Дебиторская задолженность	30	364
	123,108	-
Минус: резерв по ожидаемым кредитным убыткам	(35,224)	(35,224)
	<b>87,844</b>	<b>79,395</b>

### 7. Недвижимость и изъятое залоговое имущество

	31 марта 2023 года	31 декабря 2022 года
Инвестиционная недвижимость	436	436
Изъятое залоговое имущество	330	944
Прочее	5,521	5,048
	<b>6,287</b>	<b>6,428</b>

### 8. Прочие активы

	31 марта 2023 года	31 декабря 2022 года
<i>Прочие финансовые активы:</i>		
Оцениваемые по амортизированной стоимости:		
Дебиторская задолженность	40,625	46,190
Средства в финансовых учреждениях	769	773
Прочее	825	613
	42,219	47,576
За вычетом: резерв по ожидаемым кредитным убыткам	(31,998)	(32,673)
	<b>10,221</b>	<b>14,903</b>
<i>Оцениваемые по справедливой стоимости через прибыли и убытки:</i>		
Дебиторская задолженность	-	52
Прочее	-	796
	-	848
	4,632	15,751
<i>Прочие нефинансовые активы:</i>		
Прочие предоплаты	10,705	8,205
Нематериальные активы	16,804	18,146
Запасы	723	725
Прочее	494	280
	<b>28,726</b>	<b>27,356</b>
	<b>38,947</b>	<b>43,107</b>

## ТОО «Fincraft Group»

Примечания к консолидированной промежуточной сокращенной финансовой отчетности  
за за 1 квартал, завершившийся 31 марта 2023 года, неаудировано  
(в миллионах казахстанских тенге)

### 9. Займы привлеченные

	31 марта 2023 года	31 декабря 2022 года
Займы от банков и финансовых учреждений стран, не являющихся членами ОЭСР	8,170	7,587
Займы от банков и финансовых учреждений	-	5,129
Вклады банков и финансовых учреждений	3,160	2,160
Средства Правительства и Национальных Банков	28	28
Счета «ЛОРО»	-	-
Прочие займы	21,495	23,803
	<b>32,853</b>	<b>38,707</b>

### 10. Средства клиентов

	31 марта 2023 года	31 декабря 2022 года
Срочные вклады	36,982	37,883
Текущие счета	11,726	12,215
Гарантии и прочие вклады с ограничительными условиями	431	442
	<b>49,139</b>	<b>50,540</b>

### 11. Выпущенные долговые ценные бумаги

	31 марта 2023 года	31 декабря 2022 года
Облигации в казахстанских тенге с фиксированной ставкой	49,865	47,661
Облигации в прочей валюте с фиксированной ставкой	1,212	1,212
	<b>51,077</b>	<b>48,873</b>

### 12. Прочие обязательства

	31 марта 2023 года	31 декабря 2022 года
<i>Прочие финансовые обязательства:</i>		
Начисленные расходы по административно-хозяйственной деятельности	651	589
Предоплата за акции ПАО «БТА Украина»	4,742	4,627
Расчеты с работниками	285	-
Кредиторская задолженность	4,159	3,695
Прочее	9,753	3,616
<b>Итого прочие финансовые обязательства</b>	<b>19,590</b>	<b>12,527</b>
<i>Прочие нефинансовые обязательства:</i>		
Предоплаты	3,613	-
Обязательства по налогам и другим обязательным платежам в бюджет	293	-
Прочее	680	285
<b>Итого прочие нефинансовые обязательства</b>	<b>4,586</b>	<b>285</b>
<b>Прочие обязательства</b>	<b>24,176</b>	<b>12,812</b>

### 13. Капитал

#### Уставный капитал

На 31 декабря 2021 года и 31 марта 2023 года уставный капитал сформирован и оплачен полностью.

## ТОО «Fincraft Group»

Примечания к консолидированной промежуточной сокращенной финансовой отчетности  
за за 1 квартал, завершившийся 31 марта 2023 года, неаудировано  
(в миллионах казахстанских тенге)

### 14. Процентный доход

	за 1 квартал, завершившийся 31 марта 2023 года	период, закончив-шийся 31 марта 2022 года
<i>Процентный доход по активам, оцениваемым по амортизированной стоимости:</i>		
Займы клиентам	2,078	844
Процентные доходы по займам и задолженности конечного акционера	2,502	2,502
Прочие финансовые активы	43	244
Инвестиционные ценные бумаги, оцениваемые по амортизированной стоимости	-	738
	<b>4,623</b>	<b>4,328</b>
<i>Процентный доход по активам, оцениваемым по справедливой стоимости:</i>		
Ценные бумаги, оцениваемые по справедливой стоимости через прочий совокупный доход	147	11
	147	11
	<b>4,770</b>	<b>4,339</b>

### 15. Процентный расход

	за 1 квартал, завершившийся 31 марта 2023 года	период, закончив-шийся 31 марта 2022 года
<i>Процентный расход по обязательствам, оцениваемым по амортизированной стоимости:</i>		
Процентные расходы по выпущенным долговым ЦБ	(2,289)	(935)
Процентные доходы по привлеченным займам	(1,461)	(359)
Процентные расходы по вкладам клиентов	(364)	(695)
Процентные расходы по средствам Правительства и Национальных Банков	-	-
	<b>(4,114)</b>	<b>(1,989)</b>

### 16. Общие и административные расходы

	за 1 квартал, завершившийся 31 марта 2023 года	период, закончив-шийся 31 марта 2022 года
Юридические и консультационные услуги	(1,009)	(469)
Заработная плата и бонусы	(627)	(1,681)
Налоги и отчисления	(207)	(497)
Износ и амортизация	(388)	(376)
Административные и общехозяйственные расходы	(683)	(290)
Охрана	(61)	(48)
Штрафы и пени	-	-
Аренда	(6)	(100)
Командировочные расходы	(31)	(13)
Прочее	(728)	(13)
	<b>(3,740)</b>	<b>(3,487)</b>

### 17. Прочие доходы и расходы

## ТОО «Fincraft Group»

### Примечания к консолидированной промежуточной сокращенной финансовой отчетности за за 1 квартал, завершившийся 31 марта 2023 года, неаудировано (в миллионах казахстанских тенге )

	за 1 квартал, завершившийся 31 марта 2023 года	период, закончив-шийся 31 марта 2022 года
<i>Прочие доходы:</i>		
Доход от приобретения дочерних организаций	103	-
Доходы от оказания услуг школьного образования	300	295
Доход с инвестиционными ценными бумагами, учитываемыми по справедливой стоимости через прочий совокупный доход	3	14,974
Прочее	32	1,079
Чистые доходы в виде комиссионных и сборов	166	77
	<b>604</b>	<b>16,425</b>
<i>Прочие расходы:</i>		
Формирование резерва	(2,417)	-
Обесценение	(207)	(1,206)
Расходы от реализации ТМЗ	-	(103)
Прочие расходы	(2,173)	(14,286)
	<b>(4,797)</b>	<b>(15,595)</b>

## 18. Сделки со связанными сторонами

Балансы сделок со связанными сторонами были следующими:

	31 марта 2023 года	31 декабря 2022 года
<i>Собственник:</i>		
Активы	87,844	79,395
в т. ч. резервы на обесценение	(35,224)	(34,255)

Доходы и расходы по операциям со связанными сторонами были следующими:

	за 1 квартал, завершившийся 31 марта 2023 года	за 1 квартал, завершившийся 31 марта 2022 года
<i>Собственник:</i>		
Процентные доходы	2,502	2,703
Восстановление резервов по ожидаемым кредитным убыткам	-	200

**ТОО «Fincraft Group»**


**Примечания к консолидированной промежуточной сокращенной финансовой отчетности за за 1 квартал, завершившийся 31 марта 2023 года, неаудировано**  
(в миллионах казахстанских тенге)

---


**19. События после отчётной даты.**

В апреле 2023 года было произведено погашение облигаций и выплата последнего купонного вознаграждения по ним на общую сумму 32 443 млн. тенге.

В апреля 2023 года получен кредит на сумму 45,4 млн долл. США

  
**Кенес Ракишев**  
Президент  
ТОО «Fincraft Group»



  
**Жамал Тансыкбаева**  
Главный бухгалтер  
ТОО «Fincraft Group»