



**Работа с сайтом KASE**

# Общая характеристика

www.kase.kz

вход казахша in english путеводитель карта сайта Народное IPO

КАЗАХСТАНСКАЯ  
ФОНДОВАЯ  
БИРЖА

Торги Рынки Индикаторы Инструменты и эмитенты Члены Биржи Новости и события Правила О Бирже

Четверг, 6 июня 2013 г. 17:13

Поиск по сайту

**АНОНС: 08 ИЮНЯ KASE ПРОВЕДЕТ В АЛМАТЫ "ДЕНЬ ОТКРЫТЫХ ДВЕРЕЙ ФОНДОВОГО РЫНКА КАЗАХСТАНА"**

**Эмитентам**

- Листинг на KASE
- Маркет-мейкеры
- Лидеры рынка

**Инвесторам**

- Простые акции АО "КазТрансОйл"
- Инструменты
- Индекс KASE
- Эмитенты
- Члены Биржи
- Расписание и праздники
- Народное IPO
- Обучение

**Членам Биржи**

- Правила торгов
- Загрузки
- Рейтинг активности
- Рыночная оценка

**Распространителям информации**

- Условия распространения

**СМИ**

- Новости KASE
- Доклады и презентации
- Прайс-релизы

**Новости KASE**

06.06.13

17:06 Вечерняя сессия KASE: USDKZT\_TOM = 151,32, USDKZT\_SPT = 151,34

16:50 KASE опубликовала решение единственного акционера АО "Дочерняя организация акционерного общества "БТА Банк" "БТА Ипотека" (Казахстан) от 31 мая 2013 года

16:50 Опубликован аудиторский отчет по консолидированной финансовой отчетности АО "НОМЕБРОКЕР" (Казахстан) за 2012 год

16:45 Опубликован аудиторский отчет по консолидированной финансовой отчетности АО "Дочерняя организация акционерного общества "БТА Банк" "БТА Ипотека" (Казахстан) за 2012 год, подготовленный в целях размещения на интернет-ресурсе ДФО и KASE

16:40 Опубликован аудиторский отчет по консолидированной финансовой отчетности АО "ЭКОТОН+" (Казахстан) за 2012 год

16:23 **АНОНС: 08 ИЮНЯ KASE ПРОВЕДЕТ В АЛМАТЫ "ДЕНЬ ОТКРЫТЫХ ДВЕРЕЙ ФОНДОВОГО РЫНКА КАЗАХСТАНА"**

16:17 АО "Имсталькон" (Казахстан) сообщило об изменении в составе его акционеров, владеющих десятью и более процентами простых акций компании


16:11 Значения индикаторов казахстанского межбанковского рынка депозитов на 16:00 ALT 06 июня

16:11 С 14 июня в секторе вторичного рынка KASE открываются торги облигациями KZP02Y05E010 (KZ2C00001980, TXBNb7) ДБ АО "Сбербанк России" (Казахстан)

15:39 Дневная сессия KASE: USDKZT\_TOD = 151,28/151,29, USDKZT\_0\_001 = +0,02, USDKZT\_0\_002 = +0,08, RUBKZT\_TOD = 4,7125


1 2 3 4 5 Архив

**Индекс KASE за 365 дн.**



последн. 961,89

**USDKZT\_TOD за 365 дн.**



последн. 151,31

**Акции:**

Индекс KASE	961,89	↑ 0,98%	16:58
Объем сделок	572,2	↑ 657,1	17:07
Капитализация	33 582,6	↑ 156,57	17:07

**Корпоративные облигации:**

Индекс KASE_BY	13,13	↑ 0,00	05.06.13
Индекс KASE_BP	129,5	↑ 1,62	05.06.13
Капитализация	31 736,8	↑ 3,3	17:07
Объем сделок	1 000,1	↑ 2 005,0	17:07

**Иностранные валюты:**

USDKZT_TOD	151,31	↑ 0,04	11:02
USDKZT_TOM	151,32	↑ 0,05	17:01
EURKZT_TOD	—	—	—
EURUSD_TOD	—	—	—
RUBKZT_TOD	4,7125	↑ 0,0351	15:32
Объем USDKZT_TOD	188,4	↑ 22,3	11:02
Объем USDKZT_TOM	4,5	↑ 10,0	17:01

**Репозиторий:**

TONIA	2,84	↑ 0,42	16:56
TWINA	4,16	↑ 0,69	16:50

**Страниц сайта** – около 323 761, из них новостей 317 240.

**Документов на сайте** – около 30 тысяч, из них по эмитентам 27 842.

**Самый крупный раздел** – новости Биржи (287 661 файл).

**Самый популярный раздел** – "Рынки" > "Акции" (4,6 % просмотров) и страницы акций (в сумме, 17,8 % просмотров).

**Количество страниц ценных бумаг** – 2 568, из них активных 547.

**Посещаемость за 365 дн.** – 509 343 посетителя (1395 в день), 8 083 569 просмотров (22 146 в день).

**География просмотров за 365 дн.** – Великобритания (12%), Россия (2%), США (1,2%), Индия (0,5%), Германия (0,4 %), Китай (0,2%), страны Балтии (0,2%).

# Поиск информации на сайте

3 поисковые системы



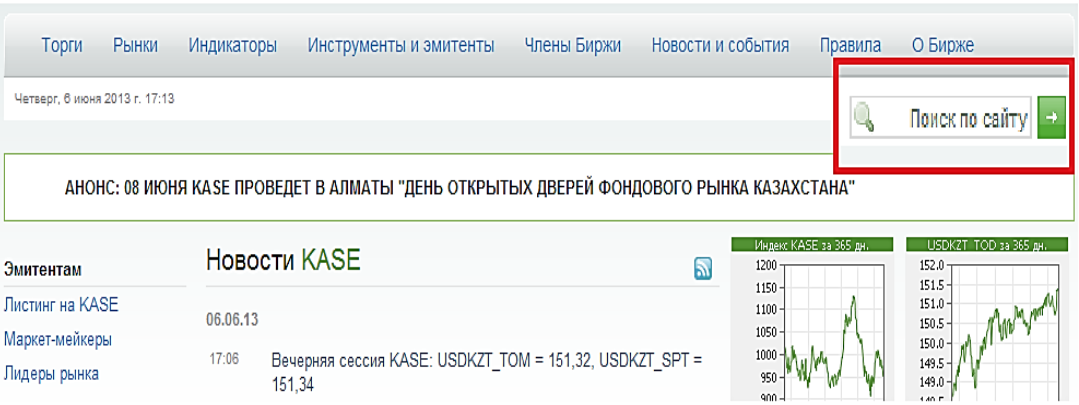
по сайту



по новостям



по ценным бумагам



Торги Рынки Индикаторы Инструменты и эмитенты Члены Биржи Новости и события Правила О Бирже

Четверг, 6 июня 2013 г. 17:13

**Поиск по сайту** →

АНОНС: 08 ИЮНЯ KASE ПРОВЕДЕТ В АЛМАТЫ "ДЕНЬ ОТКРЫТЫХ ДВЕРЕЙ ФОНДОВОГО РЫНКА КАЗАХСТАНА"

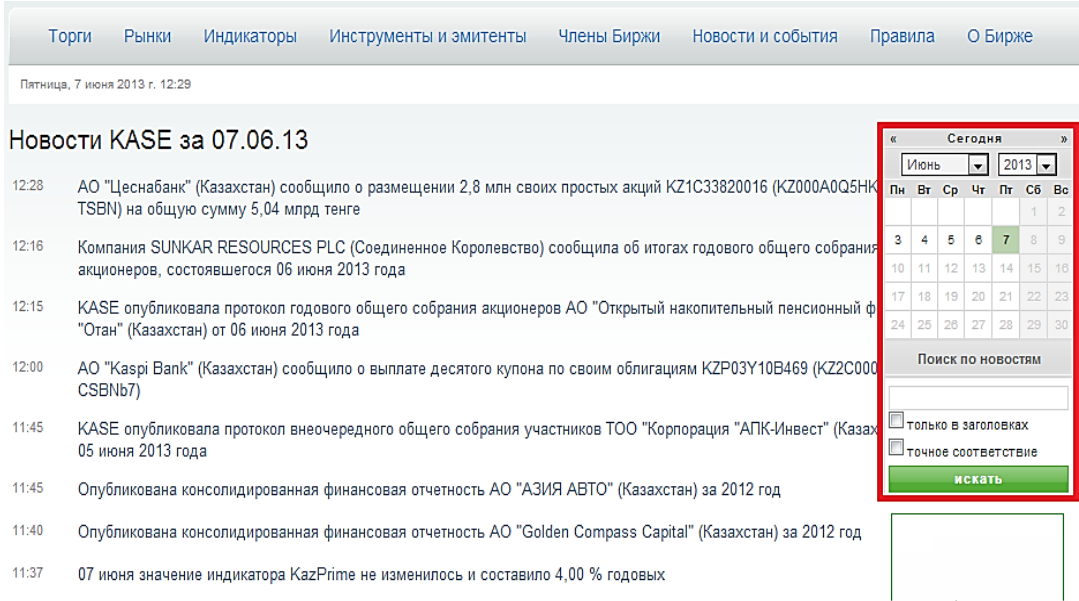
Эмитентам **Новости KASE**

Листинг на KASE 06.06.13

Маркет-мейкеры 17:06 Вечерняя сессия KASE: USDKZT\_TOM = 151,32, USDKZT\_SPT = 151,34

Лидеры рынка

Индекс KASE за 365 дн. USDKZT\_TOD за 365 дн.



Торги Рынки Индикаторы Инструменты и эмитенты Члены Биржи Новости и события Правила О Бирже

Пятница, 7 июня 2013 г. 12:29

**Новости KASE за 07.06.13**

12:28 АО "Цеснабанк" (Казахстан) сообщило о размещении 2,8 млн своих простых акций KZ1C33820016 (KZ000A0Q5HNKTSBN) на общую сумму 5,04 млрд тенге

12:16 Компания SUNKAR RESOURCES PLC (Соединенное Королевство) сообщила об итогах годового общего собрания акционеров, состоявшегося 06 июня 2013 года

12:15 KASE опубликовала протокол годового общего собрания акционеров АО "Открытый накопительный пенсионный фонд "Отан" (Казахстан) от 06 июня 2013 года

12:00 АО "Kaspi Bank" (Казахстан) сообщило о выплате десятого купона по своим облигациям KZP03Y10B469 (KZ2C000CSBNb7)

11:45 KASE опубликовала протокол внеочередного общего собрания участников ТОО "Корпорация "АПК-Инвест" (Казахстан) 05 июня 2013 года

11:45 Опубликована консолидированная финансовая отчетность АО "АЗИЯ АВТО" (Казахстан) за 2012 год

11:40 Опубликована консолидированная финансовая отчетность АО "Golden Compass Capital" (Казахстан) за 2012 год

11:37 07 июня значение индикатора KazPrime не изменилось и составило 4,00 % годовых

« Сегодня »

Июнь 2013

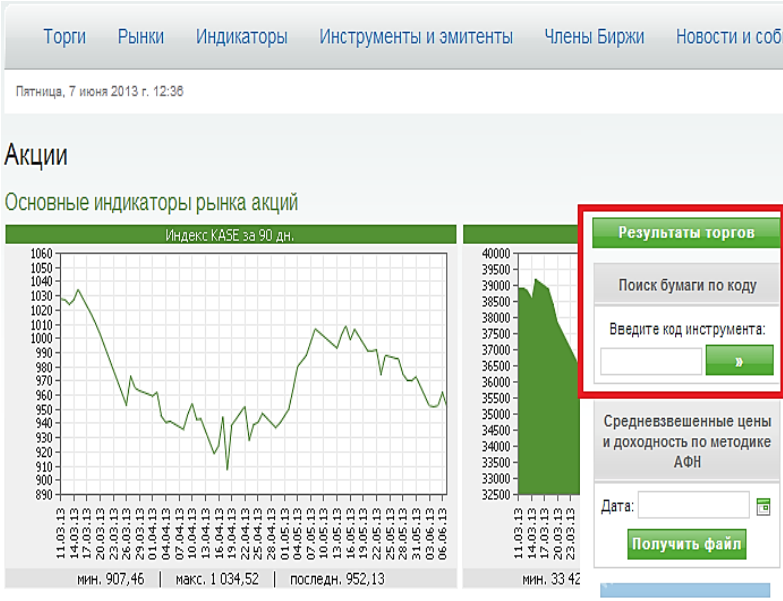
Пн	Вт	Ср	Чт	Пт	Сб	Вс
				7	8	9
10	11	12	13	14	15	16
17	18	19	20	21	22	23
24	25	26	27	28	29	30

Поиск по новостям

только в заголовках

точное соответствие

**искать**



Торги Рынки Индикаторы Инструменты и эмитенты Члены Биржи Новости и события

Пятница, 7 июня 2013 г. 12:36

**Акции**

Основные индикаторы рынка акций

Индекс KASE за 90 дн.

Индекс KASE за 90 дн.

40000  
39500  
39000  
38500  
38000  
37500  
37000  
36500  
36000  
35500  
35000  
34500  
34000  
33500  
33000  
32500

11.06.13 14.06.13 17.06.13 20.06.13 23.06.13

мин. 907,46 | макс. 1 034,52 | последн. 952,13

Результаты торгов

Поиск бумаги по коду

Введите код инструмента:

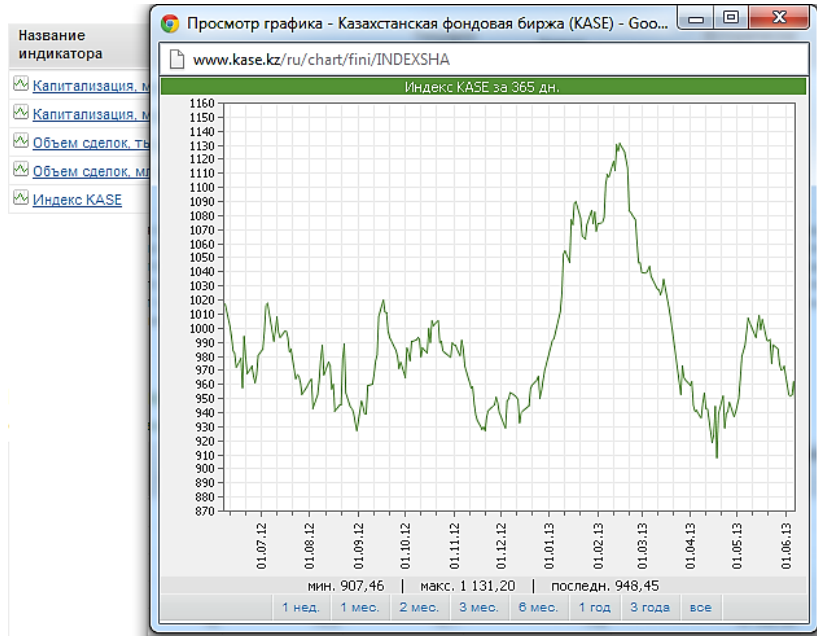
**»**

Средневзвешенные цены и доходность по методике АФН

Дата:

**Получить файл**

# Графики и ряды значений



Графики с настраиваемым периодом визуализации

## KZTO – простые акции KZ1C00000744 АО "КазТрансОйл"



Графики с изменяемыми параметрами: тип, период, показатель

Архив Индекса KASE

Начало: 04.05.2013

Конец: 04.06.2013

Направление вывода: Вывод на экран

**Вывести**

Архив индекса KASE\_Shares

Архив индекса KASE\_Shares не входит в архив Индекса KASE.  
[Получить архив индекса KASE\\_Shares](#)

www.kase.kz/ru/index\_kase/archive/

### Индекс KASE - с 04.05.13 по 04.06.13

Date	Open	High	Low	Close	m. KZT	th. USD
04.05.13	967,54	987,37	967,19	980,12	40,36	267,18
06.05.13	980,12	988,06	980,12	987,95	112,09	742,25
08.05.13	988,06	1 006,77	988,06	1 006,77	31,06	205,73
13.05.13	1 002,99	1 003,88	993,09	993,16	33,00	218,38
14.05.13	993,16	1 004,64	993,16	1 002,39	70,37	465,67
15.05.13	1 005,27	1 009,31	1 004,50	1 008,97	59,39	392,77
16.05.13	1 008,97	1 009,65	998,57	998,91	41,19	272,60
17.05.13	998,91	1 006,38	996,68	1 006,38	101,84	674,66
20.05.13	1 006,37	1 014,65	990,59	991,21	124,02	821,60
21.05.13	989,02	994,18	987,45	991,18	81,36	539,37
22.05.13	991,30	998,28	991,13	991,81	75,14	498,23

Значения индексов и индикаторов можно получить в виде числовых рядов в разных форматах на страницах этих индикаторов

- Списки членов
- Маркет-мейкеры
- Рэнкинг активности
- Дипломанты номинаций KASE

Поиск по сайту

## Членство на KASE

Отфильтровать по категории: [член валютного рынка](#) **[член фондового рынка](#)** [чл](#)

Наименование члена KASE	Рынки:	
	валютный	фондовый
<a href="#">Акционерное общество "AsiaCredit Bank (АзияКредит Банк)"</a>	✓	✓
<a href="#">Акционерное общество "BCC Invest" - дочерняя организация АО</a>		✓
<a href="#">Акционерное общество "CAIFC INVESTMENT GROUP"</a>		✓
<a href="#">Акционерное общество "Delta Bank"</a>	✓	✓
<a href="#">Акционерное общество "Kaspi Bank"</a>	✓	✓
<a href="#">Акционерное общество "Seven Rivers Capital" ("Север Риверс Ка</a>		✓
<a href="#">Акционерное общество "VISOR Capital" (ВИЗОР Капитал)</a>		✓
<a href="#">Акционерное общество "Zurich Invest Management"</a>		✓
<a href="#">Акционерное общество "АСЫЛ-ИНВЕСТ"</a>		✓
<a href="#">Акционерное общество "АТФБанк"</a>	✓	✓
<a href="#">Акционерное общество "Алиби Секьюритиз"</a>		✓
<a href="#">Акционерное общество "Альянс Банк"</a>	✓	✓
<a href="#">Акционерное общество "БТА Банк"</a>	✓	✓
<a href="#">Акционерное общество "Банк Развития Казахстана"</a>	✓	✓
<a href="#">Акционерное общество "Банк ЦентрКредит"</a>	✓	✓
<a href="#">Акционерное общество "БанкПозитив Казахстан (Дочерний бан</a>	✓	✓
<a href="#">Акционерное общество "Брокерский дом "JAZZ CAPITAL"</a>		✓
<a href="#">Акционерное общество "ДОЧЕРНИЙ БАНК "КАЗАХСТАН-ЗИРАА</a>	✓	✓
<a href="#">Акционерное общество "Дочерняя организация АО "Нурбанк" "М</a>		✓
<a href="#">Акционерное общество "Дочерняя организация Народного Банка</a>		✓
<a href="#">Акционерное общество "Дочерняя организация акционерного об</a>		✓
<a href="#">Акционерное общество "Евразийский Капитал"</a>		✓
<a href="#">Акционерное общество "Евразийский банк"</a>	✓	✓
<a href="#">Акционерное общество "Жилищный строительный сбергательс</a>	✓	✓

## Дипломанты номинаций KASE

Ежегодное награждение наиболее отличившихся членов АО "Казахстанская фондовая биржа" (KASE) проводится KASE с 2003 года (по результатам завершившегося финансового года) в соответствии с внутренним документом KASE ["Правила ежегодного поощрения наиболее отличившихся членов биржи"](#), утвержденным решением Правления KASE от 04 февраля 2003 года № 17/1.

2013 2012 2011 2010 2009 2008 2007 2006 2005 2004 2003 2002

### Лидер биржевого рынка государственных ценных бумаг

"Золотой" диплом – [АО "Сентрас Секьюритиз" \(Алматы\)](#)

"Серебряный" диплом – [АО "Накопительный пенсионный фонд Народного Банка Казахстана, дочерняя организация АО "Народный Банк Казахстана"](#)

### Лидер биржевого рынка долевого инструмента

"Золотой" диплом – [АО "Сентрас Секьюритиз" \(Алматы\)](#)

"Серебряный" диплом – [АО "Казпочта"](#)

### Лидер биржевого рынка корпоративных облигаций

"Золотой" диплом – [АО "Сентрас Секьюритиз" \(Алматы\)](#)

"Серебряный" диплом – [АО "Инвестиционный Финансовый Дом "RESMI"](#)

### Самый креативный участник фондового рынка KASE

[АО "Фридом Финанс"](#)

# Раздел сайта "Рынки"

Торги Рынки Индикаторы Инструменты и эмитенты Члены Биржи Новости и события Правила О Бирже

Пятница, 06 июня

Иностранные валюты  
Акции  
Корпоративные облигации  
Государственные облигации  
Операции репо  
Деривативы

Поиск по сайту →

Акции

Основные индикаторы

Капитализация за 90 дн., млн USD

Результаты торгов

Поиск бумаги по коду

## Наиболее ликвидные акции за

(без учета специализированных торгов)

Торговый код	Число сделок	Объем, тыс.	Цена, тенге	Объем, бумаг	По последним торгам		Доля рынка, %
					цена, тенге	тренд, %	
<a href="#">KZTO</a>	132		109,3	160 269	1 149,34	↓ 1,03	26,4
<a href="#">KCEL</a>	83		11,3	50 310	2 865,14	↑ 2,55	20,8
<a href="#">RDGZ</a>	56	588,1	107,9	6 679	16 872,59	↑ 15,35	15,9
<a href="#">RDGZp</a>	38	496,7	91,1	7 814	12 319,58	↑ 9,50	13,4
<a href="#">HSBK</a>	51	332,0	60,9	1 323 182	45,05	↑ 5,91	9,0
<a href="#">GB_KZMS</a>	26	152,5	28,0	33 271	830,50	↑ 2,95	4,1
<a href="#">KZTK</a>	19	115,7	21,2	1 710	12 466,23	↓ 1,74	3,1
<a href="#">KKGB</a>	8	36,9	6,8	35 837	192,40	↑ 2,00	1,0
<a href="#">US_BAC</a>	6	16,5	3,0	1 076	2 841,14	↑ 1,76	0,4
<a href="#">RAHT</a>	5	46,0	8,4	1 687	5 000,00	0	1,2

Примечание: ценные бумаги отсортированы по значению показателя ликвидности за соответствующий период. Из расчета исключаются особо крупные сделки (см. [методику](#)). В качестве цены используется средневзвешенная за день цена акции.

# О ЛИСТИНГОВЫХ КОМПАНИЯХ

Торги Рынки Индикаторы Инструменты и эмитенты Члены Биржи Новости и события Правила О Бирже

Инструменты  
Эмитенты НЦБ  
Дипломанты номинации KASE  
Эмитенты ГЦБ



## ЭМИТЕНТЫ

Все Листинг Нелистинг Дефолт

<a href="#">ADLA</a>	<a href="#">АО "Айдала Мұнай"</a>	
<a href="#">AESO</a>	<a href="#">ТОО "Алматыэнергосбыт"</a>	РА РФЦА: АА3/Р1/стабильный
<a href="#">AGKK</a>	<a href="#">АО "Аграрная кредитная корпорация"</a>	Moody's: Ba2/стабильный (в на
<a href="#">AKFI</a>	<a href="#">АО "AMF Group"</a>	РА РФЦА: ВВВ2/Р2/стабильный
<a href="#">ALES</a>	<a href="#">АО "Алматынские электрические станции"</a>	РА РФЦА: АА3/Р1/стабильный
<a href="#">ALTM</a>	<a href="#">АО "Алматытемір"</a>	
<a href="#">AMIN</a>	<a href="#">АО "Страховая компания "Amanat Insurance"</a>	
<a href="#">APKI</a>	<a href="#">ТОО "Корпорация "АПК-Инвест"</a>	Эксперт РА: А
<a href="#">ARAL</a>	<a href="#">АО "Международный аэропорт Алматы"</a>	
<a href="#">ASAV</a>	<a href="#">АО "АЗИЯ АВТО"</a>	
<a href="#">ASBN</a>	<a href="#">АО "Альянс Банк"</a>	S&P: В-/стабильный/С, kзВВ-; Fii
<a href="#">ASPF</a>	<a href="#">АО "Накопительный пенсионный фонд "Астана"</a>	Эксперт РА: А+
<a href="#">ASPL</a>	<a href="#">АО "Страховая компания "Альянс Полис"</a>	Эксперт РА: А
<a href="#">ASTL</a>	<a href="#">АО "ASTEL" (АСТЕЛ)</a>	
<a href="#">ASZS</a>	<a href="#">АО "Астана Газ Сервис"</a>	
<a href="#">ATFB</a>	<a href="#">АО "АТФБанк"</a>	Moody's: В3/стабильный/НР; Fii
<a href="#">ATPF</a>	<a href="#">АО "Накопительный пенсионный фонд "Атамекен" дочерняя организация АО "Нурбанк"</a>	
<a href="#">AZHK</a>	<a href="#">АО "Алатау Жарык Компаниясы"</a>	РА РФЦА: АА2/Р1/стабильный
<a href="#">AZNO</a>	<a href="#">АО "Актюбинский завод нефтяного оборудования"</a>	
<a href="#">BKKR</a>	<a href="#">ТОО "БҒКҚРР и Қ"</a>	РА РФЦА: ВВВ1/Р2/стабильный

## АО "КазТрансОйл" (KZTO)

<b>Капитализация:</b>	суммарная рыночная стоимость акций компании, торгуемых на KASE – 333 541 млн тенге (\$2 204 млн)
<b>Контакты:</b>	Республика Казахстан, 010000, г. Астана, пр. Кабанбай батыра, 19, блок Б; Телефон: (7172) 55 51 45; Факс: (7172) 55 51 48
<b>Интернет-сайт:</b>	<a href="http://www.kaztransoil.kz/">http://www.kaztransoil.kz/</a>
<b>Основная деятельность:</b>	оказание услуг по транспортировке нефти, включая транспортировку нефти трубопроводным, морским и железнодорожным транспортом, а также услуг по транспортировке продуктов переработки нефти и воды по системе собственных трубопроводов, услуг по сливу и наливу нефтепродуктов
<b>Первый руководитель:</b>	Генеральный директор Кабылдин Кайргельды Максұтович
<b>Кредитные рейтинги:</b>	Moody's Investors Service: Вaa3/стабильный (29.10.10) Standard & Poor's: BBB-/стабильный (08.12.11) Fitch Ratings: BBB-/стабильный/F3 (30.10.12)

### Инструменты АО "КазТрансОйл", включенные в торговые списки

Торговый код	НИН или ISIN	Сектор	Категория	Торги	Индекс
<a href="#">KZTO</a>	KZIC28950017 KZIC00000744	акции	первая	25.12.12	KASE

### Акционеры по состоянию на 01.04.13 (← к предыдущей выписке)

Наименование держателя	Простых акций		Привилег. акции	Всего акций	
	количество	доля		количество	доля
АО "Национальная компания "КазМунайГаз" (Астана, Республика Казахстан)	346 172 040	90,00	–	346 172 040	90,00
Количество объявленных простых акций, шт.					384 635 600
Количество объявленных привилегированных акций, шт.					–
Количество размещенных простых акций, шт.					384 635 599
Количество размещенных привилегированных акций, шт.					–
Количество выкупленных простых акций, шт.					–
Количество выкупленных привилегированных акций, шт.					–

### Финансовые показатели

Показатель	На 01.04.13		На 01.01.13	
	значение	в % к показателю на 01.01.13	значение	в % к показателю на 01.01.13
Уставный капитал	61 937 567 тыс. тенге	100,00%	61 937 567 тыс. тенге	100,00%
Собственный капитал	412 654 145 тыс. тенге	666,30%	392 314 063 тыс. тенге	633,76%
Совокупные активы	514 919 367 тыс. тенге	832,73%	496 450 540 тыс. тенге	818,27%
Объем продаж	47 069 521 тыс. тенге	76,03%	143 061 325 тыс. тенге	232,58%
Валовый доход	22 986 671 тыс. тенге	37,11%	43 457 694 тыс. тенге	71,36%
Чистая прибыль	20 322 735 тыс. тенге	32,81%	33 501 126 тыс. тенге	54,66%
Балансовая стоимость простой акции	1 057,00 тенге	100,00%	1 004,00 тенге	105,28%
ROA	3,95%	38,34%	6,75%	56,76%
ROE	4,92%	47,90%	8,54%	80,91%
ROS	48,84%	47,54%	30,38%	157,47%

### Документы

Отчетность	Отчеты по пост. 72	Заключения	Проспекты	Меморандумы	Учредительные документы	Корп. события	Протоколы																											
<table border="1"> <thead> <tr> <th>Название документа</th> <th>Срок предоставления</th> <th>Дата предоставления</th> </tr> </thead> <tbody> <tr> <td><a href="#">Отчет по обзору консолидированной финансовой отчетности за 3 месяца 2013 года</a></td> <td></td> <td>29.05.13</td> </tr> <tr> <td><a href="#">Аудиторский отчет по консолидированной финансовой отчетности за 2012 год</a></td> <td>01.05.13</td> <td>07.03.13</td> </tr> <tr> <td><a href="#">Финансовая отчетность за II квартал 2012 года (консолидированная)</a></td> <td></td> <td>07.12.12</td> </tr> <tr> <td><a href="#">Пояснительная записка к консолидированной финансовой отчетности за III квартал 2012 года</a></td> <td></td> <td>06.12.12</td> </tr> <tr> <td><a href="#">Отчет по обзору консолидированной финансовой отчетности за 6 месяцев 2012 года</a></td> <td></td> <td>18.09.12</td> </tr> <tr> <td><a href="#">Аудиторский отчет по консолидированной финансовой отчетности за 2011 год</a></td> <td></td> <td>18.09.12</td> </tr> <tr> <td><a href="#">Аудиторский отчет по консолидированной финансовой отчетности за 2010 год</a></td> <td></td> <td>18.09.12</td> </tr> <tr> <td><a href="#">Аудиторский отчет по консолидированной финансовой отчетности за 2009 год</a></td> <td></td> <td>18.09.12</td> </tr> </tbody> </table>								Название документа	Срок предоставления	Дата предоставления	<a href="#">Отчет по обзору консолидированной финансовой отчетности за 3 месяца 2013 года</a>		29.05.13	<a href="#">Аудиторский отчет по консолидированной финансовой отчетности за 2012 год</a>	01.05.13	07.03.13	<a href="#">Финансовая отчетность за II квартал 2012 года (консолидированная)</a>		07.12.12	<a href="#">Пояснительная записка к консолидированной финансовой отчетности за III квартал 2012 года</a>		06.12.12	<a href="#">Отчет по обзору консолидированной финансовой отчетности за 6 месяцев 2012 года</a>		18.09.12	<a href="#">Аудиторский отчет по консолидированной финансовой отчетности за 2011 год</a>		18.09.12	<a href="#">Аудиторский отчет по консолидированной финансовой отчетности за 2010 год</a>		18.09.12	<a href="#">Аудиторский отчет по консолидированной финансовой отчетности за 2009 год</a>		18.09.12
Название документа	Срок предоставления	Дата предоставления																																
<a href="#">Отчет по обзору консолидированной финансовой отчетности за 3 месяца 2013 года</a>		29.05.13																																
<a href="#">Аудиторский отчет по консолидированной финансовой отчетности за 2012 год</a>	01.05.13	07.03.13																																
<a href="#">Финансовая отчетность за II квартал 2012 года (консолидированная)</a>		07.12.12																																
<a href="#">Пояснительная записка к консолидированной финансовой отчетности за III квартал 2012 года</a>		06.12.12																																
<a href="#">Отчет по обзору консолидированной финансовой отчетности за 6 месяцев 2012 года</a>		18.09.12																																
<a href="#">Аудиторский отчет по консолидированной финансовой отчетности за 2011 год</a>		18.09.12																																
<a href="#">Аудиторский отчет по консолидированной финансовой отчетности за 2010 год</a>		18.09.12																																
<a href="#">Аудиторский отчет по консолидированной финансовой отчетности за 2009 год</a>		18.09.12																																

# Страницы ценных бумаг

Торги Рынки Индикаторы Инструменты и эмитенты Члены Биржи Новости и события Правила О Бирже

Инструменты  
Эмитенты НЦБ  
Дипломанты номинации KASE  
Эмитенты ГЦБ

## Список инструментов по видам и категориям

[Выбрать все](#), [очистить](#)

### Акции:

- первая категория
- вторая категория
- третья категория

### Долговые ценные бумаги:

- с рейтинговой оценкой
- без рейтинговой оценки первой подкатегории
- без рейтинговой оценки второй подкатегории
- буферная категория

### Государственные ценные бумаги:

- эмитированные Национальным Банком Республики Каза
- эмитированные Министерством финансов Республики К
- эмитированные местными исполнительными органами
- Ценные бумаги международных финансовых организаци
- Нелистинговые ценные бумаги
- Иностранные валюты
- Операции автоматического рело
- Фьючерсы

### Акции первой категории

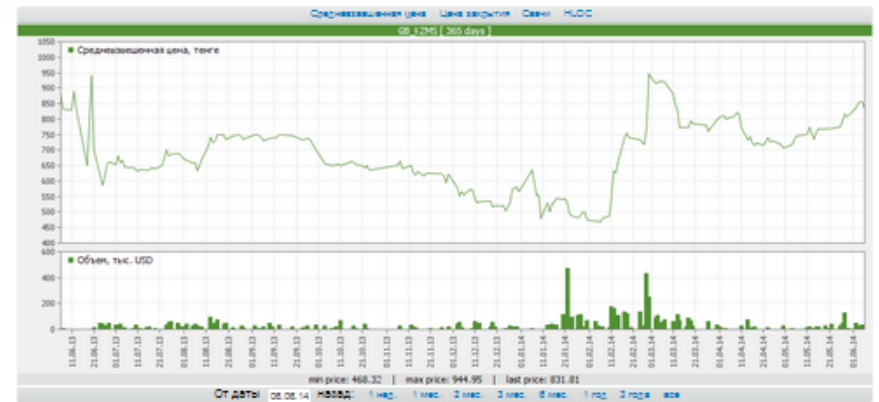
Код	Эмитент	НИН или IBIN
<a href="#">GB_KZMS</a>	<a href="#">КАЗАХИМУЗ PLC</a>	GB00B0HZPV38
<a href="#">HNBK</a>	<a href="#">АО "Народный сберегательный банк Казахстана"</a>	KZ1033870011 KZ000A0LE0B4
<a href="#">HNBKq</a>	<a href="#">АО "Народный сберегательный банк Казахстана"</a>	KZ1P33870117 KZ000A0LE0R6
<a href="#">HNBKq1</a>	<a href="#">АО "Народный сберегательный банк Казахстана"</a>	KZ1P33870216 KZ1P00000244
<a href="#">KCEL</a>	<a href="#">АО "Кселл"</a>	KZ10S9180017 KZ1000000876
<a href="#">KKZB</a>	<a href="#">АО "Казкоммерцбанк"</a>	KZ1000400016 KZ000A0JC8S8
<a href="#">KKZBq</a>	<a href="#">АО "Казкоммерцбанк"</a>	KZ1P00400112 KZ00054164S3
<a href="#">KZTK</a>	<a href="#">АО "Казактелеком"</a>	KZ1012280018 KZ0009093241
<a href="#">KZTKq</a>	<a href="#">АО "Казактелеком"</a>	KZ1P12280114 KZ0009094645
<a href="#">KZTO</a>	<a href="#">АО "КазТрансОйл"</a>	KZ1029950017 KZ1000000744
<a href="#">RDGZ</a>	<a href="#">АО "Разведка Добыча "КазМунайГаз"</a>	KZ10S1460018 KZ000A0KB2Q2
<a href="#">TSBN</a>	<a href="#">АО "Цеснабанк"</a>	KZ1033820016 KZ000A02BHK5
<a href="#">TSBNq</a>	<a href="#">АО "Цеснабанк"</a>	KZ1P33820112 KZ000A0RM3VB

Итого: инструментов – 13, эмитентов – 8

## GB\_KZMS – простые акции GB00B0HZPV38 [KAZAKHMYZ PLC](#)

Date/Time	Bid	Offer	Last	W-aver	High	Low	Trade	Share	m. K&T	th. USD
05.06.14 (11:56)	831.81	860.00	831.81	831.81	831.81	831.81	1	30	0.0	0.136
05.06.14	832.00	860.00	835.00	856.37	865.00	835.00	5	6 910	5.9	22.2
Last 52 weeks	-	-	831.81	865.03	967.11	465.00	1 226	1 656 926	1 126.7	6 742.7

Акции Б техника текущего дня



### Последние 10 сделок за последние 52 недели по GB\_KZMS

(Все цены специализированы торгов)

Дата сделки	Цена сделки	Объем, тыс. USD	Объем, млн K&T	Объем, булл	значения	Цена, тенг.	тренд, %
05.06.14	11.8640	0.136	0.028	30		831.81	+0.28
05.06.14	16.1548	6.8	1.2	1 500		835.00	+2.79
05.06.14	15.3456	0.374	0.069	60		835.00	+0.12
05.06.14	16.2031	3.2	0.554	679		860.00	0
05.06.14	16.0046	10.1	1.8	2 181		860.00	+0.55
05.06.14	12.4211	11.8	2.2	2 500		865.00	+0.58
04.06.14	12.5425	0.797	0.146	170		860.00	+1.18
04.06.14	12.1427	0.449	0.082	97		850.00	0
03.06.14	16.8030	0.483	0.088	100		850.00	0
03.06.14	11.4123	2.0	0.367	432		850.00	0

### Характеристики:

Инструменты	
Торговый код	GB_KZMS
Список ценных бумаг	оригинальный, категория "первая"
Валюта котирования	KZT
Точность котирования	2 знака
Дата включения в торговые списки	01.12.06
Дата открытия торгов	01.12.06
Маркет-мейкеры	АО "Дочерним организациям Народного Банка Казахстана "ТМ/К-Розетка"
Включены в представительный список индекса KASE	01.05.06
ценные бумаги	
Эмитент	KAZAKHMYZ PLC



## Правила

### [Правила KASE](#)

Условия листинга, правила торгов, методики расчета индексов

### [Законодательство](#)

Тексты законов и нормативных актов о рынке ценных бумаг

### [Документы РФЦА](#)

Нормативные акты о Региональном финансовом центре города Алматы

### [Разное](#)

Постановления и сообщения регулирующего органа

[Корпоративное управление](#) (материалы по вопросам улучшения корпоративного управления)

## Последние изменения

- 03.06.14 Внесены изменения и дополнения № 2 в [Регламент торгов и работы Системы подтверждения](#)
- 03.06.14 Внесены изменения и дополнение № 5 в [Методику расчета индикаторов фондового рынка](#)
- 12.05.14 Внесены изменения № 1 в [Инструкцию о порядке кодировки членов АО "Казakhstanская фондовая биржа", финансовых инструментов и эмитентов ценных бумаг](#)
- 06.05.14 Внесены изменения № 14 в [Правила биржевой торговли ценными бумагами](#)
- 06.05.14 Внесено изменение № 1 в [Правила биржевой торговли производными финансовыми инструментами](#)
- 06.05.14 Внесены изменения № 1 в [Порядок осуществления мониторинга раскрытия информации эмитентами \(инициаторами допуска\) ценных бумаг](#)

## Правила KASE

[Листинг](#)

[Членство](#)

[Торги](#)

[Клиринг](#)

[Расчеты](#)

[Информация](#)

[Методики](#)

 [Листинговые правила](#)

# Просмотр торгов

через раздел Торги

Выберите рынок

Иностранные валюты ▼

---

Выберите коды инструментов или операц

Поиск

[Выбрать все](#) / [Предыдущий выбор](#) / [Убрать все](#)

- EURKZT\_0\_001
- EURKZT\_0\_002
- EURKZT\_1\_002
- EURKZT\_SPT
- EURKZT\_TOD
- EURKZT\_TOM
- EURUSD\_SPT
- EURUSD\_TOD
- EURUSD\_TOM
- RUBKZT\_TOD

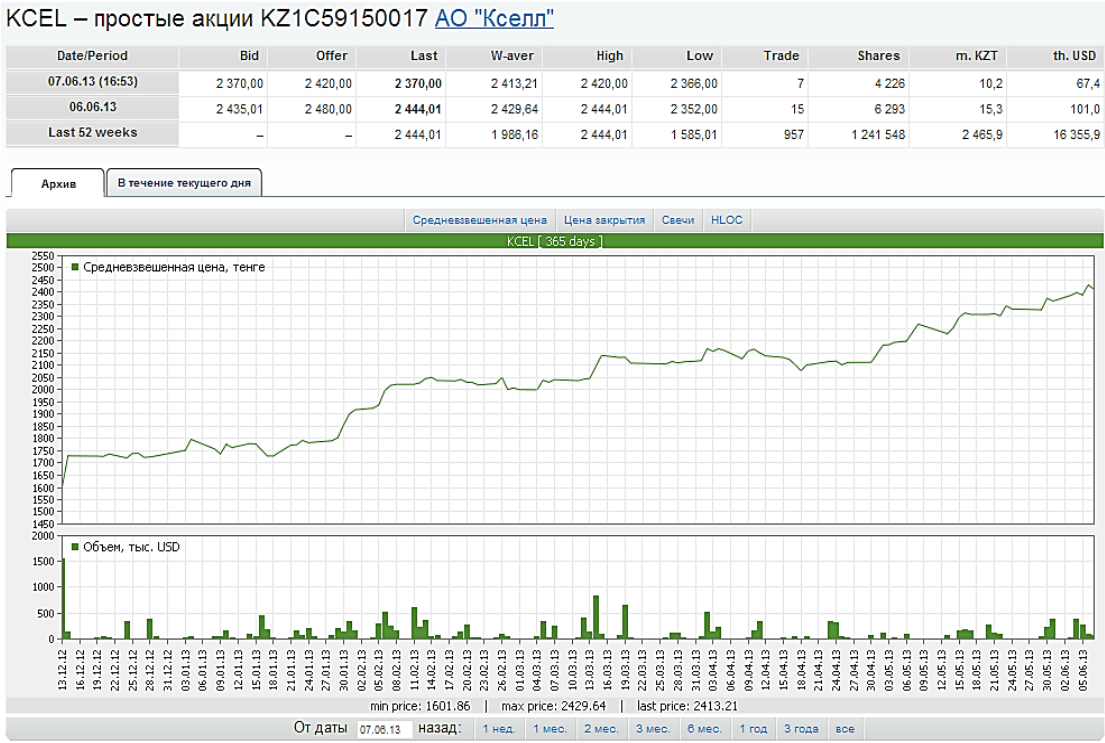
---

Выберите нужные поля

[Выбрать все](#) / [Выбрать стандартные](#) / [Предыдущий выбор](#) / [Убрать все](#)

- Состояние торгов, торговой сессии (Status; Opn – открыты, Cls – закрыты, Frl – франкфурт, Pre – предто
- Объем заявок в тенге по цене лучшей котировки на покупку (Volume of Bid)
- Количество инструмента по цене лучшей котировки на покупку (Quantity of Bid)
- Цена лучшей котировки на покупку
- Разница между ценой лучшей котировки на продажу и ценой лучшей котировки на покупку (Spread)
- Разница между ценой лучшей котировки на продажу и ценой лучшей котировки на покупку в %
- Цена лучшей котировки на продажу
- Количество инструмента по цене лучшей котировки на продажу (Quantity of Ask)
- Объем заявок в тенге по цене лучшей котировки на продажу (Volume of Ask)
- Цена открытия – цена первой сделки
- Минимальная цена сделки
- Максимальная цена сделки
- Цена последней сделки (закрытия, если торги закрыты)
- Объем последней сделки в единицах инструмента (Quantity of Last)
- Объем последней сделки в тенге (Volume of Last)
- Последняя цена предыдущих торгов (Previous Close)
- Изменение последней цены к последней цене предыдущего дня (Net Change)
- Изменение последней цены к последней цене предыдущего дня %
- Изменение цены последней сделки к цене предыдущей сделки (Change)
- Изменение цены последней сделки к цене предыдущей сделки в %

со страниц ценных бумаг



Последние 10 сделок за последние 52 недели по KCEL (без учета специализированных торгов)

Дата сделки	Время сделки	Объем, тыс. USD	Объем, млн KZT	Объем, бумаг	Цена	
					значение	тренд, %
07.06.13	15:15:39	6,6	1,0	422	2 370,00	↑2,07
07.06.13	15:03:03	51,4	7,8	3 215	2 420,00	↑0,83
07.06.13	15:03:03	2,1	0,324	135	2 400,00	0
07.06.13	14:44:58	2,6	0,396	165	2 400,00	↑0,83
07.06.13	14:37:55	3,3	0,496	205	2 420,00	↑2,28
07.06.13	12:47:21	0,391	0,059	25	2 366,00	↑2,07
07.06.13	11:32:02	0,942	0,143	59	2 416,00	↑1,15

# Спасибо за внимание!



Интернет-адрес:

[www.kase.kz](http://www.kase.kz)

телефон:

8 (727) 237 53 00

факс:

8 (727) 296 64 02

адрес :

Казахстан, г. Алматы, ул. Байзакова, 280,  
северная башня МФК "Almaty Towers", 8-й этаж