

АҚПАРАТТЫҚ БЮЛЛЕТЕНЬ

Желтоқсан 2022

Мазмұны

<u>Макроэкономикалық индикаторлар.....</u>	<u>2</u>
<u>Қор нарығына қатысушылардың активтері.....</u>	<u>6</u>
<u>Базалық мөлшерлемелер.....</u>	<u>9</u>
<u>KASE биржалық статистикасы.....</u>	<u>10</u>

МАКРОЭКОНОМИКАЛЫҚ ИНДИКАТОРЛАР: ДАМУДЫҢ НЕГІЗГІ КӨРСЕТКІШТЕРІ

Көрсеткіштер	2011	2012	2013	2014	2015	2016	2017	2018	2019	2020	2021*
Экономика мен инфляцияның өсуі											
ЖІӨ, трлн KZT	28,2	31,0	36,0	39,7	40,9	47,0	54,4	61,8	69,5	70,7	84,0
ЖІӨ, млрд USD	192,6	208,0	236,6	221,4	184,4	137,3	166,8	179,3	181,7	171,2	197,1
Өсім, ЖІӨ %-бен	107,4	104,8	106,0	104,2	101,2	101,1	104,1	104,1	104,5	97,5	104,1
Инфляция, %-бен	107,4	106,0	104,8	107,4	113,6	108,5	107,1	105,3	105,4	107,5	108,4
Өнеркәсіптік өндірістің индексі, %-бен	103,8	100,7	102,5	100,3	98,4	98,9	107,3	104,4	104,1	99,5	103,6
Бөлшек сауданың индексі, %-бен	111,7	113,4	116,0	107,9	97,5	102,0	102,7	105,7	105,9	96,8	107,8
Шетелдік инвест. млн USD.	26 467	28 885	24 098	23 809	15 368	21 367	20 960	24 271	24 422	17 085	23 658
Төлем теңгерімі және тауар айналымы											
Төлем теңгерімі, млн USD	-300	4 306	2 380	-4 255	768	72	1 366	1 526	6 560	890	2 364
Ағымдағы операциялар шоты, млн USD	10 199	2 247	1 954	6 114	-6 012	-8 132	-5 102	-139	-7 296	-6 486	-5 737
Тауар айналымы, млн USD	121 242	132 807	133 506	120 755	76 524	62 114	78 103	94 770	97 775	85 031	101 514
Экспорт, млн USD	84 336	86 449	84 700	79 460	45 956	36 737	48 503	61 111	58 066	46 950	60 340
Импорт, млн USD	36 906	46 358	48 806	41 296	30 568	25 377	29 600	33 659	39 709	38 081	41 174
Мемлекеттік бюджеттің параметрлері											
Мемлекеттік бюджеттің кірісі, млрд KZT	5 371	5 813	6 382	7 321	7 635	9 308	11 568	10 809	12 759	14 521	15 847
Бюджетке салықтардың түсімі, млрд KZT	4 171	4 433	4 977	5 366	5 179	6 452	6 811	7 890	9 216	9 154	10 724
Мемлекеттік бюджеттің шығысы, млрд KZT	5 423	6 269	6 853	7 792	8 227	9 434	12 485	11 346	13 536	16 725	17 952
Бюджеттің сальдосы, млрд KZT	-569	-890	-701	-1 087	-916	-738	-1 455	-833	-1 285	-2 806	-2 535
Бюджеттің сальдосы, %-бен к ЖІӨ	-2,0	-2,9	-1,9	-2,7	-2,2	-1,6	-2,7	-1,3	-1,8	-4,0	-3,1
Несиелер мен салымдар											
Экономикаға несиелер, млрд KZT	8 781	9 958	11 292	12 106	12 674	12 708	12 705	13 091	13 864	14 637	18 503
Тұрғындардың банктердегі салымдары, млрд KZT	2 759	3 409	3 946	4 438	6 879	7 902	8 222	8 765	9 302	10 921	13 061
Халықаралық резервтер мен Ұлттық қордың активтері											
Халықаралық резервтер, млн USD	29 328	28 269	24 715	29 209	27 871	29 530	30 745	30 927	28 958	35 638	34 378
ЕАБ-ғы активтер, млн USD	25 177	22 121	19 164	21 814	20 295	19 913	18 247	16 536	10 082	12 056	8 885
Алтын, млн USD	4 151	6 148	5 551	7 395	7 576	9 617	12 498	14 391	18 875	23 582	23 546
Таза халықаралық резервтер, млн USD	28 769	27 736	24 170	28 261	26 975	28 998	30 232	30 439	28 472	35 132	32 333
Ұлттық қордың активтері, млн USD	43 625	57 927	70 790	73 187	63 392	61 218	58 319	57 719	61 752	58 743	55 322
Доллардың орташа жылдық бағамы											
	146,62	149,11	152,13	179,19	221,73	342,16	326,00	344,71	382,75	412,95	426,03

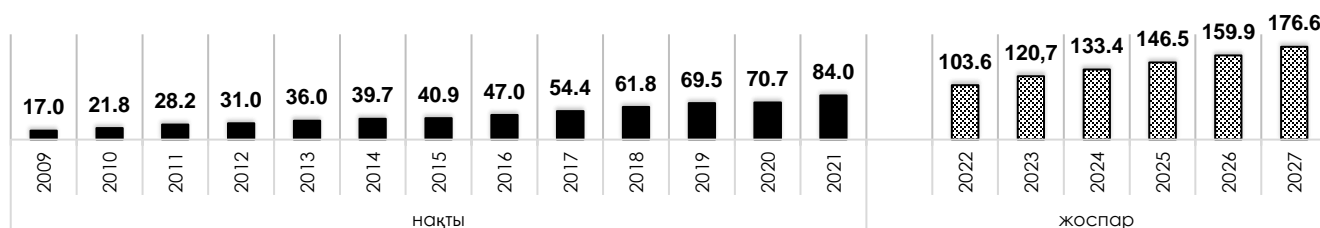
* — алдын ала деректер

Дереккөзі:

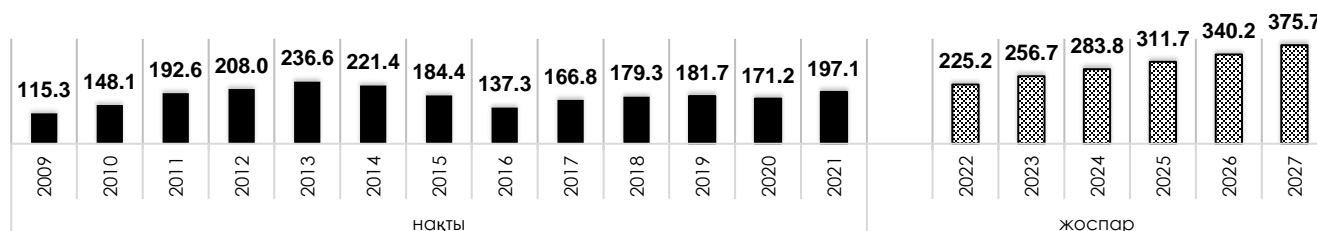
1. РҚ Стратегиялық жоспарлау және реформалар агенттігі Ұлттық статистика бюросы
2. Қазақстанның Ұлттық Банкі

МАКРОЭКОНОМИКАЛЫҚ ИНДИКАТОРЛАР: ЖІӨ

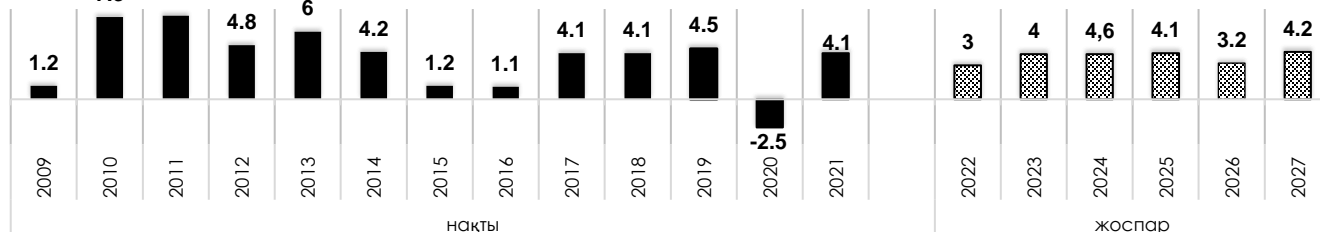
ЖІӨ өсімі жылдық көрсетілімде, трлн теңгемен



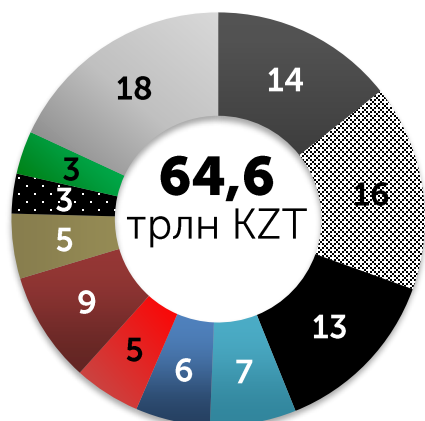
ЖІӨ өсімі жылдық көрсетілімде, млрд АҚШ долл.-мен



ЖІӨ өсімі жылдық көрсетілімде, млрд АҚШ долл.-мен



2022 жылдың, 9 айдағы*, ЖІӨ құрылымы, қорытындысына %-бен



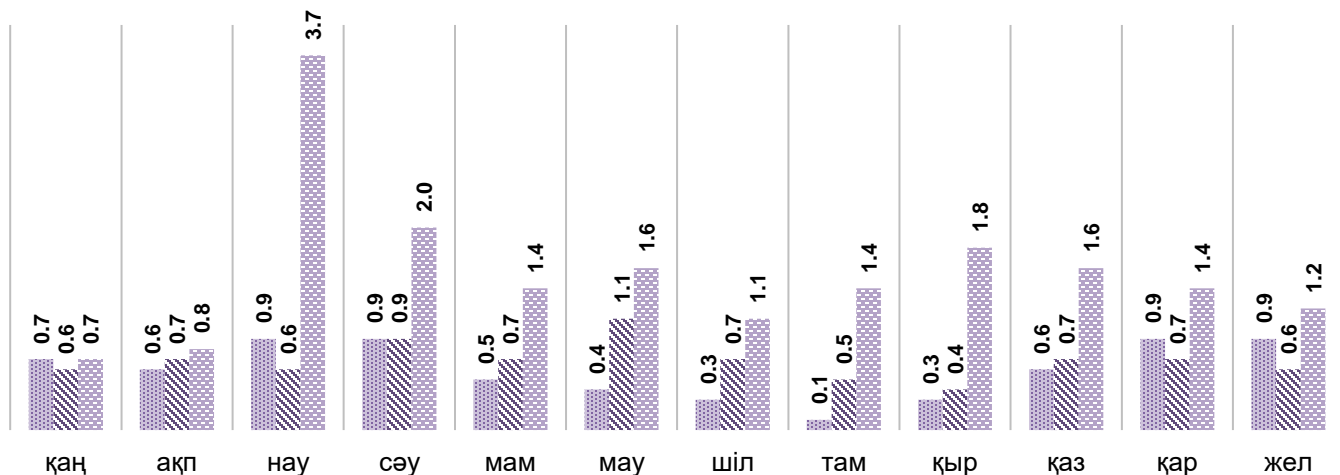
- Көтерме және бөлшек сауда
- ▨ Кен шығару өнеркәсібі
- Өңдеу өнеркәсібі
- Жылжымайтын мүлікпен операциялар
- Транспорт және қоймаға қою
- Өнімдерге таза салықтар
- Құрылыс
- Кәсіби, ғылыми қызмет
- Ауыл, орман және балық шаруашылығы
- Қаржылық және сақтандыру қызметі
- Басқа салалар

Дереккөзі:
 1. Қазақстан Республикасы Стратегиялық жоспарлау және реформалар агенттігі Ұлттық статистика бюросы
 2. Қазақстанның Ұлттық Банкі
 3. Қазақстан Республикасы Ұлттық экономика министрлігінің 2022 жылдың 25 мамырдағы Қазақстан Республикасының 2022-2027 жылдарға өлеуметтік-экономикалық дамуының болжамы

МАКРОЭКОНОМИКАЛЫҚ ИНДИКАТОРЛАР: ЖІӨ

Тұтынушылық бағалардың индексі, алдыңғы айға %-бен

■ 2020 ■ 2021 ■ 2022



Тұтыну бағаларының индексі 2022 жылғы желтоқсан өткен аймен салыстырғанда 101,2%-ды құрады,

- азық-түлік тауарларының бағасы 1,6%-ға қымбаттады;
- азық-түлік емес тауарлар 1,3%-ға қымбаттады;
- ақылы қызметтердің бағасы 0,5%-ға өсті.

Жыл басынан бергі кезеңде (2022 жылғы желтоқсан, 2021 жылғы желтоқсанмен салыстырғанда) тұтыну тауарлары мен қызметтерінің бағасы мен тарифтері 20,3%-ға, оның ішінде азық-түлік тауарларына – 25,3%-ға, азық-түлік емес тауарларына – 19,4%-ға, ақылы қызметтерге – 14,1%-ға ұлғайды.

бір айдағы инфляция

(2022 жылдың желтоқсан айынан 2022 жылдың қараша айына қатысты, %)

1,2

жыл басынан бастап

(2022 жылдың желтоқсан айынан 2021 жылдың желтоқсан айына қатысты, %)

20,3

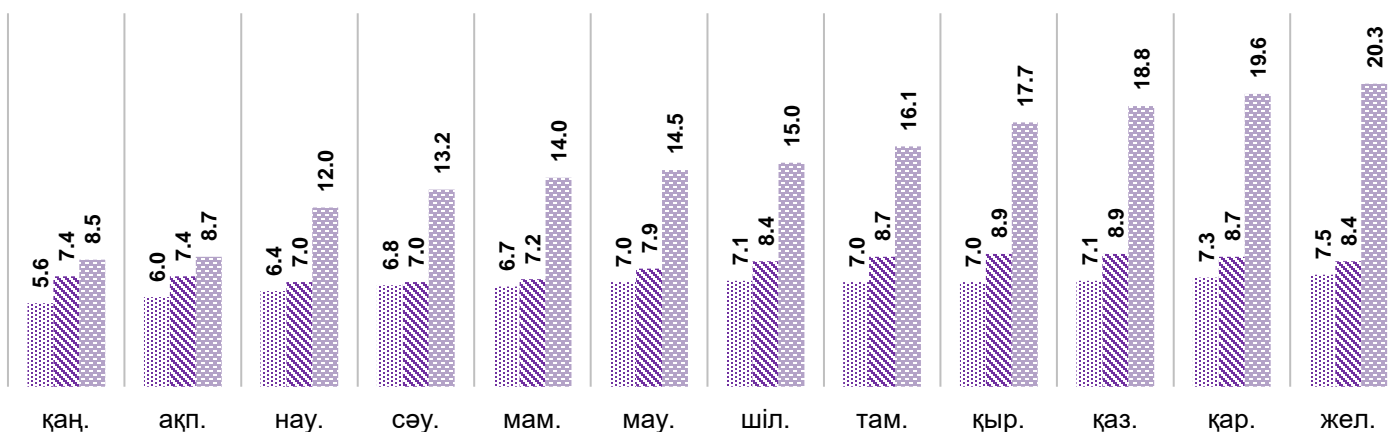
бір жылдағы инфляция

(2022 жылдың желтоқсан айынан 2021 жылдың желтоқсан айына қатысты, %)

20,3

Тұтынушылық бағалардың индексі, алдыңғы жылдың тиісті айына қатысты %-бен

■ 2020 ■ 2021 ■ 2022



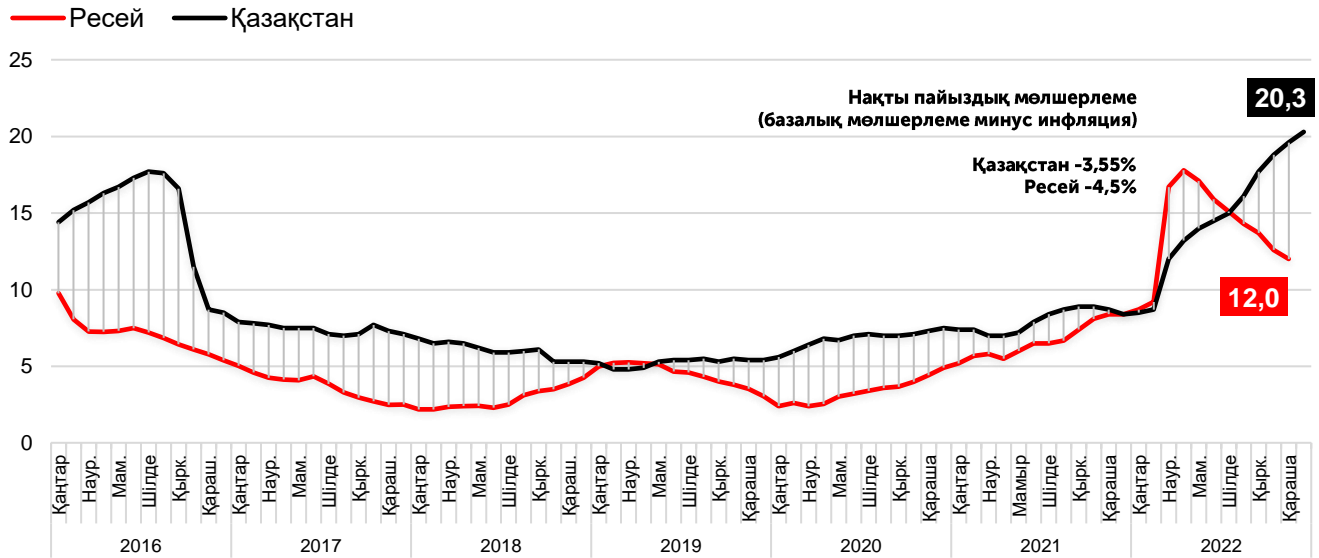
Дереккөзі:

1. Қазақстан Республикасы Стратегиялық жоспарлау және реформалар агенттігі Ұлттық статистика бюросы

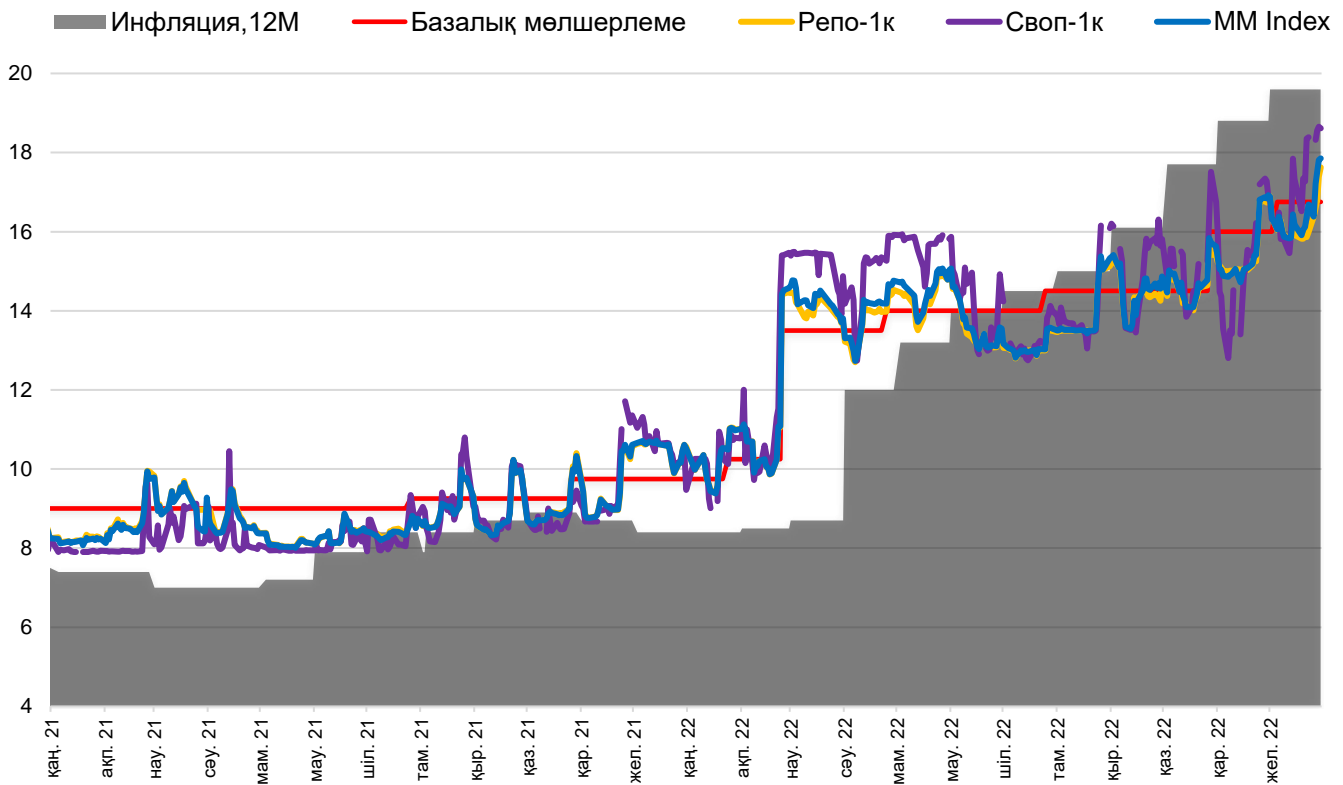
2. Қазақстанның Ұлттық Банкі

МАКРОЭКОНОМИКАЛЫҚ ИНДИКАТОРЛАР: ИНФЛЯЦИЯ

Тұтынушылық бағалардың индексі, алдыңғы жылдың тиісті айына қатысты %-бен



Инфляция мен пайыздық мөлшерлемелер

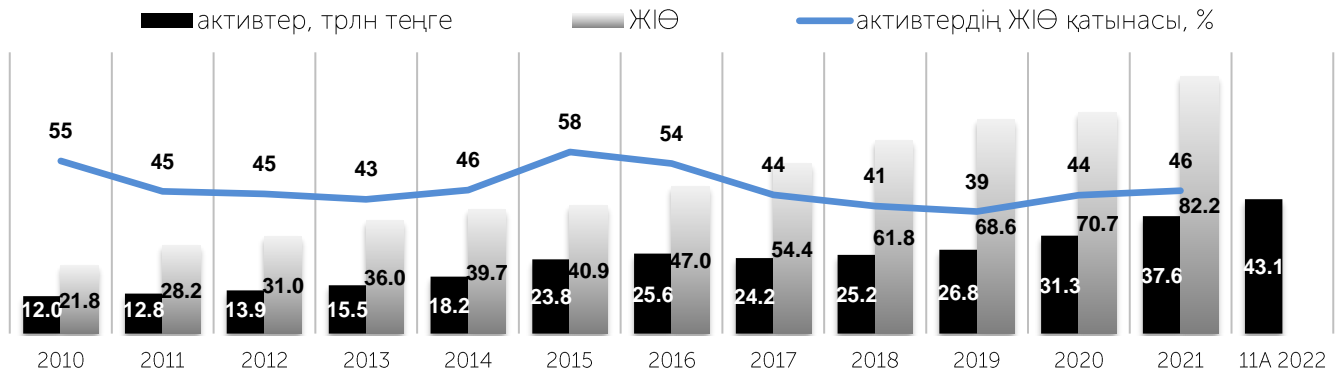


Дереккөзі:

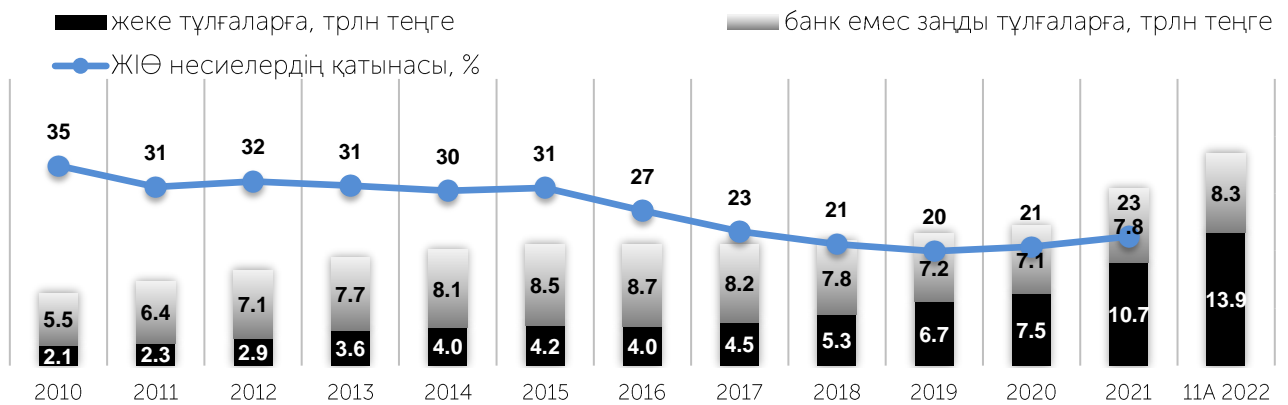
1. Ресей Федерациясының федералды мемлекеттік статистика қызметі
2. Қазақстанның Ұлттық Банкі
3. KASE

ҚАРЖЫ НАРЫҒЫНА ҚАТЫСУШЫЛАРДЫҢ АКТИВТЕРІ

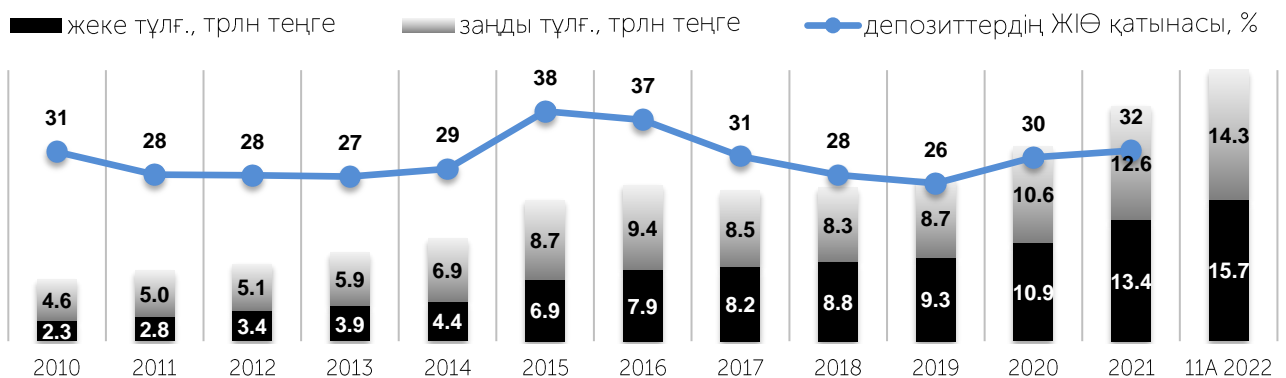
ЕДБ активтері



Банктердің қарыздар портфелі



Банктердің депозиттік портфелі



Дереккөзі:

1. Қазақстанның Ұлттық Банкі

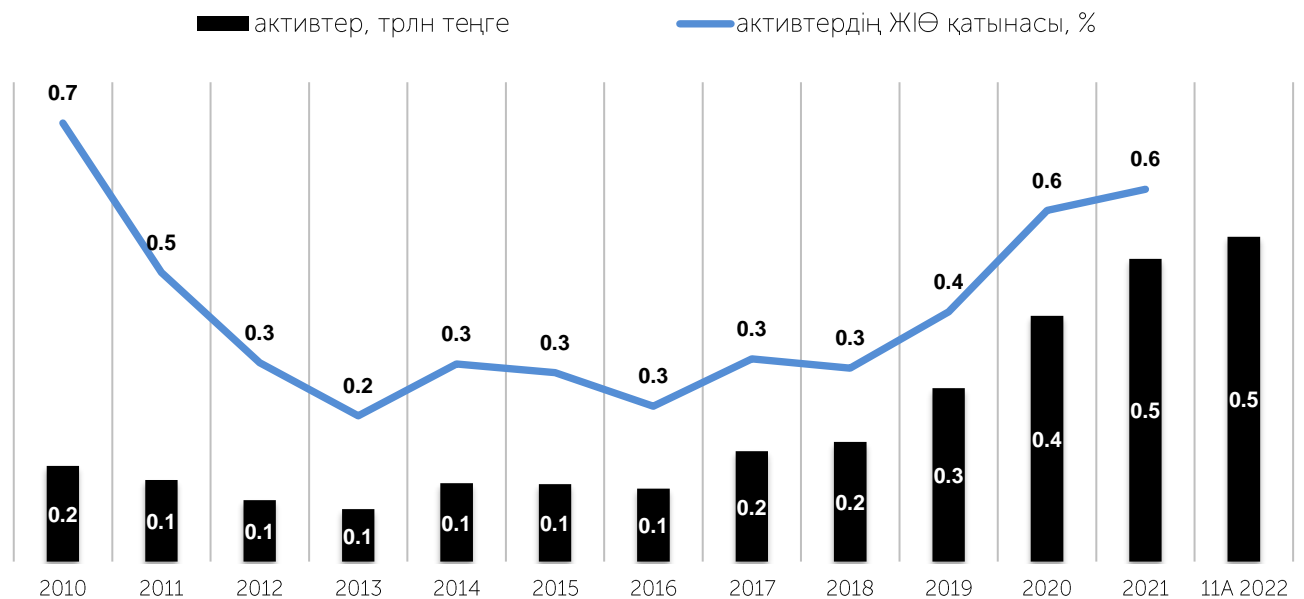
2. Қазақстан Республикасының ұлттық экономика министрлігінің Қазақстан Республикасының 2019-2023 жылдарға әлеуметтік-экономикалық дамуына болжам

ҚАРЖЫ НАРЫҒЫНА ҚАТЫСУШЫЛАРДЫҢ АКТИВТЕРІ

Сақтандыру активтері (қайта сақтандыру ұйымдардың)



Брокерлердің / дилерлердің және инвестициялық портфельді басқарушылардың активтері



Дереккөзі:

1. Қазақстанның Ұлттық Банкі

2. Қазақстан Республикасының ұлттық экономика министрлігінің Қазақстан Республикасының 2019-2023 жылдарға әлеуметтік-экономикалық дамуына болжам

ҚАРЖЫ НАРЫҒЫНА ҚАТЫСУШЫЛАРДЫҢ АКТИВТЕРІ

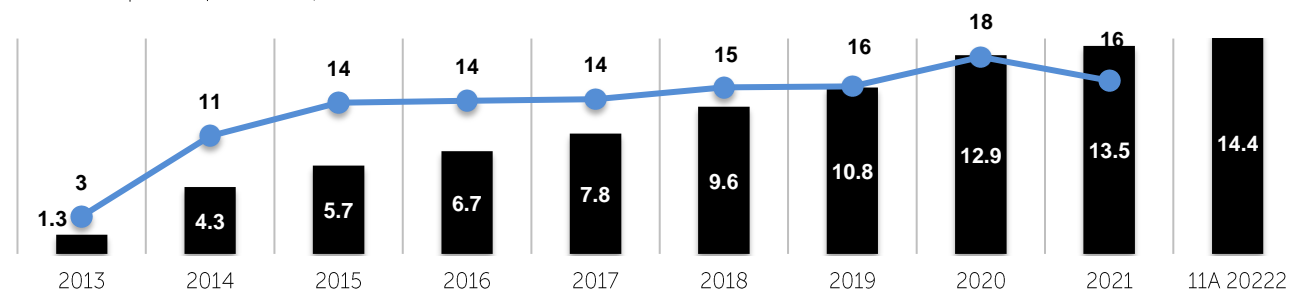
Зейнетақы қорларының активтері

01.12.2022 кірістілік: жылдық **10,6%**

Қаржы құралының түрлері	01.12.2022, млрд тенге	%	01.12.2022, млрд тенге	%	Тренд, %
ҚР МБҚ	6 911,80	48,01	5 094,12	38,11	+35,68
Шет мемлекеттердің МБҚ	820,48	5,70	2 179,87	16,31	-62,36
ХҚҰ облигациялары	376,77	2,62	477,16	3,57	-21,04
ҚР эмитенттерінің корпоративтік облигациялары	17,64	0,12	23,95	0,18	-26,35
ҚР мемлекеттік сыңайлы ұйымдарының облигациялары	1 720,81	11,95	1 732,38	12,96	-0,67
ҚР екінші деңгейдегі банктердің облигациялары	945,11	6,56	1 035,84	7,75	-8,76
Шетелдік эмитенттердің корпоративтік облигациялары	6,42	0,04	3,93	0,03	+63,36
Квазимемлекеттік сектордың шетелдік эмитенттерінің облигациялары	—	—	—	—	—
PPN (құрылымдық ноталар)	10,02	0,07	10,41	0,08	-3,75
ҚР эмитенттерінің акциялары мен депозиттік қолхаттар	249,98	1,74	471,07	3,52	-46,93
Шетелдік эмитенттердің акциялары мен депозиттік қолхаттары	—	—	—	—	—
Депозиттер	198,87	1,38	249,81	1,87	-20,39
ҚР ҰБ депозиттері	58,20	0,40	180,13	1,35	-67,69
Инвестициялық шоттардағы ақша қаражаттары	6,27	0,04	156,37	1,17	-95,99
Басқа активтер	—	—	39,00	0,29	-100,00
РЕПО	147,93	1,03	157,79	1,18	-6,25
Активтерді индекстік басқару, соның ішінде:	2 926,09	20,33	—	—	+100,00
Сыртқы басқаруындағы активтер	1 298,93	9,02	1 380,90	10,33	-5,94
Дамыған елдердің МБҚ	1 078,76	7,49	—	—	+100,00
Дамушы елдердің МБҚ	548,40	3,81	—	—	+100,00
ҚРҰБ басқаруындағы ЗА барлығы	14 396,38	100	13 366,46	100	+7,71
Жасалған мәмілелер бойынша төлеуге міндеттемелер	—	—	—	—	—
Зейнетақылық жарналар мен төлемдер шоттарындағы ақшалар	4,64	<0,01	7,29	—	-36,35
ЗА барлығы:	14 401,03	100	13 373,75	100	+7,68

БЖЗҚ активтерінің ЖІӨ қатынасы %-бен

■ Активтер, трлн теңге
● БЖЗҚ ЖІӨ қатынасы, %

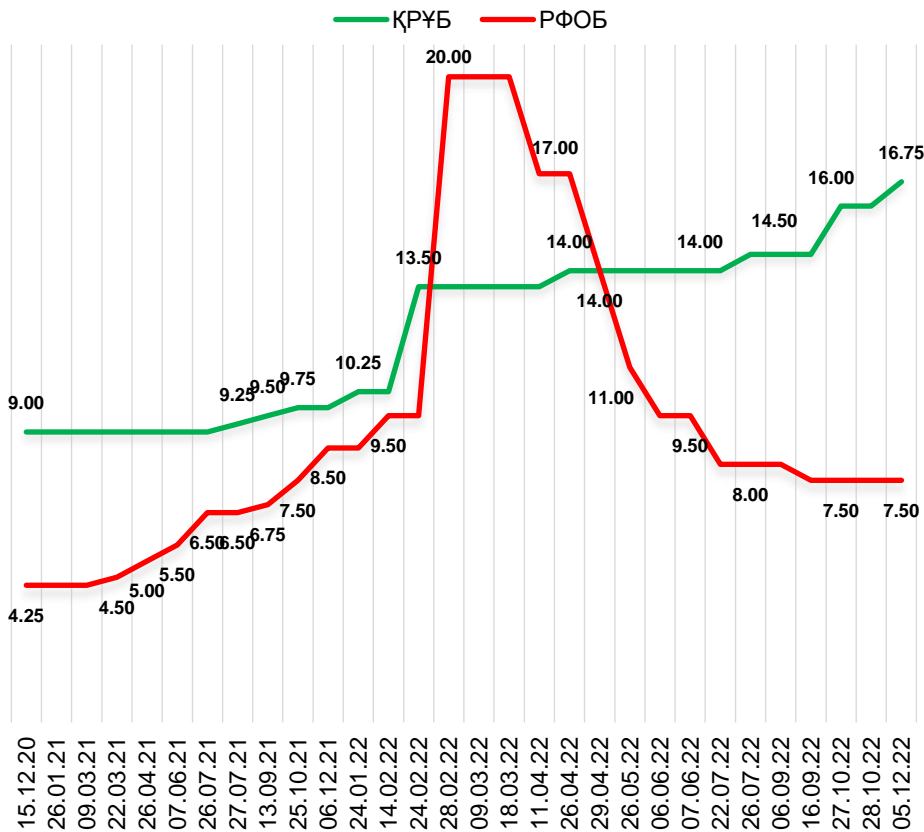


Дереккөзі:

1. "Бірыңғай жинақтаушы зейнетақы қоры" АҚ
2. Қазақстан Ұлттық Банкі

БАЗАЛЫҚ МӨЛШЕРЛЕМЕЛЕР

Қазақстанда базалық мөлшерлеменің төмендеу динамикасы (ҚР базалық мөлшерлеменің өзгеру сәтіндегі РФ ОБ базалық мөлшерлемесі қосымша көрсетілген), жылдық %-бен



Әлемнің басқа орталық банктеріндегі пайыздық мөлшерлемелер

	СБР	7,50%
	FED	4,50%
	ECB	2,50%
	BOE	3,50%
	SNB	1,00%
	RBA	3,10%
	BOJ	-0,10%
	RBI	6,25%
	PBOC	3,65%
	BCB	13,75%

2023 жылдағы РФ ОБ және ҚРҰБ отырыстарының кестелері:

Базалық мөлшерлеме бойынша ҚРҰБ 2023 жылдағы жиналыстарының кестесі:

- 13 қаңтар
- 24 ақпан
- 7 сәуір
- 26 мамыр
- 5 шілде
- 25 тамыз
- 6 қазан
- 24 қараша

2023 жылға РОБ монетарлық саясат бойынша Директорлар Кеңесінің жиналыстарының кестесі:

- 10 ақпан
- 17 наурыз
- 28 сәуір
- 9 маусым
- 21 шілде
- 15 қыркүйек
- 27 қазан
- 15 желтоқсан

Дереккөзі:

1. Қазақстанның Ұлттық Банкі
2. Ресей Федерациясының Орталық Банкі
3. Tradingeconomics.com қаржылық порталы

БИРЖАЛЫҚ СТАТИСТИКА: САУДА-САТТЫҚТАР НӘТИЖЕЛЕРІ

БІР АЙДАҒЫ САУДА-САТТЫҚ НӘТИЖЕЛЕРІ (2022 желтоқсан 2022 қарашаға)

Биржалық нарықтың секторы	млрд KZT:						млн USD:					
	Желтоқсан 2022	%	Қараша 2022	%	Тренд	%	Желтоқсан 2022	%	Қараша 2022	%	Тренд	%
Бағалы қағаздар нарығы	1 422,6	5,4	667,5	3,1	+755,1	+113,1	3 050,5	5,5	1 437,7	3,1	+1 612,8	+112,2
Акциялар	198,3	0,8	11,7	0,1	+186,6	+1 591,0	421,0	0,8	25,3	0,1	+395,7	+1 565,7
– бастапқы нарық	137,5	0,5	–	–	+137,5	x	291,0	0,5	–	–	+291,0	x
– қайталама нарық	60,9	0,2	11,7	0,1	+49,1	+419,0	129,9	0,2	25,3	0,1	+104,7	+414,1
– KASE Global	1,7	<0,1	1,2	<0,1	+0,5	+46,4	3,7	<0,1	2,5	<0,1	+1,1	+44,2
Корпоративтік борыштық БҚ	547,1	2,1	208,2	1,0	+338,9	+162,8	1 175,4	2,1	447,8	1,0	+727,7	+162,5
– бастапқы нарық	409,3	1,6	160,7	0,8	+248,6	+154,8	879,7	1,6	345,3	0,8	+534,4	+154,8
– қайталама нарық	137,8	0,5	47,6	0,2	+90,3	+189,9	295,7	0,5	102,5	0,2	+193,2	+188,5
Қазақстандық МБҚ	668,3	2,6	427,5	2,0	+240,9	+56,3	1 435,4	2,6	921,1	2,0	+514,3	+55,8
– бастапқы нарық	575,0	2,2	295,5	1,4	+279,5	+94,6	1 234,8	2,2	637,2	1,4	+597,6	+93,8
– қайталама нарық	93,3	0,4	131,9	0,6	-38,6	-29,2	200,6	0,4	283,8	0,6	-83,3	-29,3
ХҚҰ облигациялары	5,5	<0,1	16,2	<0,1	-10,7	-66,2	11,7	<0,1	0,4	<0,1	-23,5	-66,7
– бастапқы нарық	–	–	16,0	<0,1	-16,0	-100,0	–	–	34,8	<0,1	-34,8	-100,0
– қайталама нарық	5,5	<0,1	0,2	<0,1	-16,0	-100,0	11,7	<0,1	0,4	<0,1	+11,3	+2 580,1
Инвестициялық қорлардың БҚ	0,4	<0,1	1,7	<0,1	-1,3	-78,7	0,8	<0,1	3,6	<0,1	-2,8	-79,1
Туынды бағалы қағаздар	1,2	<0,1	1,1	<0,1	+0,2	+14,3	2,6	<0,1	2,3	<0,1	+0,3	+12,3
Шетел валюталарының нарығы	1 828,0	7,0	1 740,7	8,2	+87,3	+5,0	3 915,9	7,0	3 753,3	8,2	+162,5	+4,3
АҚШ доллары	1 582,7	6,1	1 469,4	6,9	+113,3	+7,7	3 389,9	6,1	3 168,4	6,9	+221,5	+7,0
Ресей рублі	213,8	0,8	173,1	0,8	+40,7	+23,5	458,7	0,8	373,6	0,8	+85,0	+22,8
Қытай юаны	23,3	0,1	38,4	0,2	-15,1	-39,3	49,8	0,1	82,8	0,2	-33,0	-39,9
Еуро	7,0	<0,1	0,1	<0,1	+6,9	+ 4 979,2	15,1	<0,1	0,3	<0,1	+14,9	+5 009,6
Еуро-АҚШ доллары	1,1	<0,1	59,7	0,3	-58,6	-98,2	2,3	<0,1	128,2	0,3	-125,9	-98,2
Ақша нарығы	22 860,0	87,6	18 818,0	88,6	+4 042,0	+21,5	48 881,6	87,5	40 548,5	88,6	+8 333,2	+20,6
РЕПО операциялары	19 140,9	73,3	16 550,0	77,9	+2 590,9	+15,7	40 915,7	73,3	35 661,6	77,9	+5 254,1	+14,7
– МБҚ бойынша "тікелей" репо	0,1	<0,1	0,6	<0,1	-0,5	-87,6	0,1	<0,1	1,2	<0,1	-1,1	-87,5
– МБҚ бойынша авторепо	13 886,9	53,2	12 283,5	57,8	+1 603,4	+13,1	29 672,0	53,1	26 463,4	57,8	+3 208,6	+12,1
– ББҚ бойынша "тікелей" репо	6,7	<0,1	4,0	<0,1	+2,6	+64,6	14,2	<0,1	8,7	<0,1	+5,5	+63,1
– ББҚ бойынша авторепо	5 247,3	20,1	4 261,9	20,1	+985,4	+23,1	11 229,3	20,1	9 188,2	20,1	+2 041,0	+22,2
– КҚС бойынша авторепо	–	–	–	–	0	x	–	–	–	–	0	x
– КҚС бойынша "тікелей" репо	–	–	–	–	0	x	–	–	–	–	0	x
Валюталық своп операциялары	3 797,1	14,2	2 268,0	10,7	+1 451,1	+64,0	7 965,9	14,3	4 886,9	10,7	+3 079,0	+63,0
– АҚШ долларымен	3 614,4	13,8	2 159,5	10,2	+1 454,9	+67,4	7 742,1	13,9	4 653,1	10,2	+3 089,0	+66,4
– еуромен	–	–	–	–	0	x	–	–	–	–	0	x
– рубльмен	104,7	0,4	108,5	0,5	-3,8	-3,5	223,8	0,4	233,8	0,5	-10,0	-4,3
Деривативтер нарығы	–	–	7,9	<0,1	-7,9	-100,0	–	–	16,8	<0,1	-16,8	-100,0
Фьючерстер	–	–	7,9	<0,1	-7,9	-100,0	–	–	16,8	<0,1	-16,8	-100,0
БАРЛЫҒЫ	26 110,5	100,0	21 234,1	100,0	+4 876,5	+23,0	55 848,3	100,0	45 756,3	100,0	+10 091,7	+22,1

БИРЖАЛЫҚ СТАТИСТИКА: САУДА-САТТЫҚТАР НӘТИЖЕЛЕРІ

КЕЗЕҢДЕГІ САУДА-САТТЫҚТАР НӘТИЖЕЛЕРІ (2022 желтоқсан-қараша айының 2021 жылдың желтоқсан-қараша айына қатысты)

Биржалық нарықтың секторы	млрд KZT						млн USD					
	I-XII, 2022	%	I-XII, 2021	%	тренд	%	I-XII, 2022	%	I-XII, 2021	%	тренд	%
Бағалы қағаздар нарығы	8 980,5	3,4	6 218,2	3,6	+2 762,3	+44,4	19 451,6	3,4	14 591,2	3,6	+4 860,4	+33,3
Акциялар	307,3	0,1	422,8	0,2	-115,5	-27,3	656,9	0,1	985,0	0,2	-328,1	-33,3
– бастапқы нарық	138,4	0,1	0,9	<0,1	+137,6	+16 149,0	293,1	0,1	2,0	<0,1	+291,0	+14 316,9
– қайталама нарық	168,9	0,1	421,9	0,2	-253,1	-60,0	363,8	0,1	982,9	0,2	-619,1	-63,0
– KASE Global	25,8	<0,1	6,4	<0,1	+19,3	+300,5	57,2	<0,1	14,8	<0,1	+42,4	+286,5
Корпоративтік борыштық БҚ	2 488,8	1,0	1 980,8	1,1	+508,1	+25,6	5 390,5	0,9	4 653,4	1,1	+737,1	+15,8
– бастапқы нарық	1 492,2	0,6	1 143,7	0,7	+348,4	+30,5	3 200,0	0,6	2 683,8	0,7	+516,3	+19,2
– қайталама нарық	996,7	0,4	837,0	0,5	+159,6	+19,1	2 190,5	0,4	1 969,7	0,5	+220,8	+11,2
Қазақстанды МБҚ	6 004,3	2,3	3 575,9	2,0	+2 428,4	+67,9	13 010,9	2,3	8 390,3	2,1	+4 620,6	+55,1
– бастапқы нарық	4 145,7	1,6	2 701,5	1,5	+1 444,1	+53,5	8 988,3	1,6	6 344,9	1,6	+2 643,4	+41,7
– қайталама нарық	1 858,7	0,7	874,4	0,5	+984,3	+112,6	4 022,7	0,7	2 045,4	0,5	+1 977,3	+96,7
ХҚҰ облигациялары	126,9	<0,1	155,4	0,1	-28,4	-18,3	276,6	<0,1	365,5	0,1	-88,9	-24,3
– бастапқы нарық	86,4	<0,1	116,9	0,1	-30,4	-26,0	188,4	<0,1	274,8	0,1	-86,4	-31,4
– қайталама нарық	40,5	<0,1	38,5	<0,1	+2,0	+5,2	88,2	<0,1	90,7	<0,1	-2,6	-2,8
Инвестициялық қорлардың БҚ	8,8	<0,1	38,1	<0,1	-29,3	-76,8	19,3	<0,1	90,0	<0,1	-70,6	-78,5
Туынды бағалы қағаздар	18,4	<0,1	38,8	<0,1	-20,4	-52,5	40,1	<0,1	92,2	<0,1	-52,1	-56,5
Шетел валюталарының нарығы	20 798,1	7,9	15 567,8	8,9	+5 230,3	+33,6	44 848,0	7,9	36 480,7	8,9	+8 367,3	+22,9
АҚШ доллары	14 926,9	5,7	15 137,5	8,7	-210,7	-1,4	32 326,6	5,7	35 472,9	8,7	-3 146,3	-8,9
Ресей рублі	2 140,2	0,8	272,4	0,2	+1 867,8	+685,8	4 610,8	0,8	637,1	0,2	+3 973,8	+623,8
Қытай юаны	589,9	0,2	122,9	0,1	+467,0	+380,1	1 253,4	0,2	287,9	0,1	+965,5	+335,3
Еуро	185,6	0,1	35,0	<0,1	+150,6	+429,6	408,2	0,1	82,9	<0,1	+325,3	+392,5
Еуро-АҚШ доллары	2 955,6	1,1	–	–	+2 955,6	–	6 249,0	1,1	–	–	+6 249,0	–
Ақша нарығы	231 834,4	88,6	152 653,6	87,5	+79 180,8	+51,9	506 280,0	88,7	357 800,7	87,5	+148 479,3	+41,5
РЕПО операциялары	202 635,7	77,5	141 631,4	81,2	+61 004,3	+43,1	442 699,1	77,6	331 921,8	81,2	+110 777,3	+33,4
– МБҚ бойынша "тікелей" репо	53,2	<0,1	0,5	<0,1	+52,7	+10 657,3	112,2	<0,1	1,2	<0,1	+111,2	+9 621,5
– МБҚ бойынша авторепо	152 635,4	58,3	94 991,1	54,5	+57 644,3	+60,7	333 628,2	58,2	222 523,6	54,4	+111 104,6	+49,9
– ББҚ бойынша "тікелей" репо	55,5	<0,1	60,8	<0,1	-5,3	-8,6	119,2	<0,1	142,9	<0,1	-23,6	-16,5
– ББҚ бойынша авторепо	49 891,6	19,1	46 579,1	26,7	+3 312,6	+7,1	108 839,3	19,1	109 254,3	26,7	-414,9	-0,4
– КҚС бойынша авторепо	–	–	–	–	–	–	–	–	–	–	0	–
– КҚС бойынша "тікелей" репо	<0,1	<0,1	–	–	–	–	<0,1	<0,1	–	–	+0,0	–
Валюталық своп операциялары	29 198,6	11,2	11 022,1	6,3	+18 176,5	+164,9	63 580,9	11,1	25 878,8	6,3	+37 702,0	+145,7
– АҚШ долларымен	27 936,7	10,7	11 021,9	6,3	+16 914,9	+153,5	60 862,7	10,7	25 878,2	6,3	+34 984,5	+135,2
– еуромен	170,0	0,1	–	–	+170,0	–	355,8	0,1	–	–	+355,8	–
– рубльмен	1 091,9	0,4	0,3	<0,1	+1 091,6	+416 995,3	2 362,4	0,4	0,6	<0,1	+2 361,8	+387 412,7
Деривативтер нарығы	7,9	<0,1	<0,1	<0,1	+7,9	+433 098,2	16,8	<0,1	<0,1	<0,1	+16,8	+393 822,6
Фьючерстер	7,9	<0,1	<0,1	<0,1	+7,9	+433 098,2	16,8	<0,1	<0,1	<0,1	+16,8	+393 822,6
БАРЛЫҒЫ	261 620,8	100,0	174 439,6	100,0	+87 181,3	+50,0	570 596,4	100,0	408 872,6	100,0	+161 723,8	+39,6

БИРЖАЛЫҚ СТАТИСТИКА: ОБЛИГАЦИЯЛАРДЫ ОРНАЛАСТЫРУ

2022 ЖЫЛЫ ОБЛИГАЦИЯЛАР НАРЫҒЫНДА ОРНАЛАСТЫРУ

Эмитент	Код	Орналастыру күні	Нақты көлемі, млн KZT	Номиналды көлемі, млн KZT	Ұсынымға сұраным	Кірістілігі, жылдық %	Өтеуге дейін мерзімі, жыл
Корпоративтік облигациялар			881 762	904 145			
"Қазақстан Даму Банкі" АҚ	BRKb27	30.12.22	30 000	30 000	100,0%	0,50	11,4
"Банк ЦентрКредит" АҚ	CCBNb32	24.11.22	13 149	14 732	100,0%	17,50	3,1
"Home Credit Bank" АҚ	HCBNb7	15.02.22	4 786	4 810	138,0%	12,80	2,0
	HCBNb8	17.02.22	1 388	1 403	140,3%	—	3,0
"Bank RBK" Банкі" АҚ		17.10.22	10 000	10 000	50,0%	17,50	10,0
	INBNb11	18.10.22	10 000	8 648	86,5%	14,50	10,0
	INBNb12	15.12.22	20 000	20 000	103,7%	18,25	10,0
"ҚазАгроФинанс" АҚ	KAFIb12	28.07.22	20 131	20 131	50,3%	16,85	7,0
		05.08.22	20 099	20 036	100,2%	16,85	7,0
"Қазақстанның орнықтылық қоры" АҚ	KFUSb5	25.11.22	4 910	5 400	x2,1	17,70	3,0
		30.09.22	19 854	20 000	100,0%	15,67	1,3
		21.10.22	15 018	15 000	150,0%	15,67	1,3
	KFUSb8	04.11.22	9 905	10 000	150,0%	17,30	1,2
		11.11.22	2 583	2 600	76,0%	17,30	1,2
		18.11.22	12 956	13 000	x3,6	17,30	1,2
		23.09.22	9 101	10 000	109,9%	15,70	3,3
	KFUSb9	07.10.22	9 153	10 000	191,6%	15,70	3,3
		11.11.22	26 606	30 000	100,2%	17,70	3,2
	KFUSb19	23.09.22	8 957	10 000	111,6%	16,00	2,0
	KFUSb20	04.11.22	6 118	7 000	x4,8	17,50	2,0
		18.11.22	2 239	2 546	x2,5	17,50	2,0
	KFUSb21	25.11.22	8 717	10 000	120,0%	17,66	2,0
	KFUSb22	02.12.22	8 743	10 000	x2,6	17,47	2,0
	KFUSb34	21.01.22	1 798	1 811	25,1%	10,32	1,0
		20.05.22	20 183	20 201	71,9%	14,67	0,7
		03.06.22	9 538	10 000	110,0%	14,80	1,0
	KFUSb35	17.06.22	14 386	15 000	166,7%	14,79	1,0
		24.06.22	4 808	5 000	166,4%	14,79	1,0
		17.06.22	9 540	10 000	110,0%	14,79	1,0
	KFUSb36	04.07.22	9 603	10 000	110,0%	14,78	0,9
		08.07.22	9 619	10 000	130,7%	14,76	0,9
		15.07.22	9 544	10 000	130,1%	14,73	1,0
	KFUSb37	22.07.22	3 636	3 800	38,0%	14,76	1,0
		26.08.22	8 677	9 000	110,0%	15,45	0,9
		09.09.22	9 691	10 000	x2,1	15,46	0,8
		19.08.22	9 497	10 000	100,0%	15,30	0,8
	KFUSb38	09.09.22	9 561	10 000	154,3%	15,45	0,9
		16.09.22	14 941	15 586	110,0%	15,47	0,9
		16.09.22	9 464	10 000	110,0%	15,69	1,0
		23.09.22	7 214	7 600	38,0%	15,69	1,0
	KFUSb39	07.10.22	7 160	7 500	125,0%	15,67	0,9
		21.10.22	2 400	2 500	83,3%	15,70	0,9
		25.11.22	11 924	12 400	x2,0	17,43	0,8
		04.11.22	2 335	2 500	75,0%	17,20	1,0
	KFUSb40	02.12.22	9 441	10 000	x1,8	17,44	0,9
		09.12.22	9 427	10 000	x2,9	18,04	0,9
		15.12.22	16 555	17 500	x5,3	17,94	0,9
	KFUSb41	11.11.22	8 222	8 800	138,0%	17,20	1,0
		18.11.22	4 688	5 000	x2,1	17,16	1,0
		02.12.22	20 000	20 000	x2,0	TONIA +2,30%	3,0
	KFUSb44	12.12.22	10 028	10 000	x2,0	19,08	2,9
		15.12.22	10 043	10 000	x1,3	19,01	2,9
		29.09.22	10 000	10 000	150,0%	TONIA+1,25%	2,9
		20.10.22	10 028	10 000	100,0%	16,13	2,9
	KFUSb45	04.11.22	3 012	3 000	110,0%	16,36	2,9
		11.11.22	3 189	3 201	152,0%	17,01	2,9
		25.11.22	10 019	10 000	130,0%	17,19	2,8
		25.11.22	10 000	10 000	100,0%	TONIA+2,40%	5,0
	KFUSb46	02.12.22	20 003	20 000	100,0%	17,70	5,0
		09.12.22	10 006	10 000	100,0%	18,67	5,0
		25.11.22	10 000	10 000	100,0%	TONIA+2,50%	7,0
	KFUSb49	02.12.22	19 989	20 000	100,0%	17,87	7,0
		09.12.22	9 955	10 000	100,0%	18,87	7,0

БИРЖАЛЫҚ СТАТИСТИКА: ОБЛИГАЦИЯЛАРДЫ ОРНАЛАСТЫРУ

2022 ЖЫЛЫ ОБЛИГАЦИЯЛАР НАРЫҒЫНДА ОРНАЛАСТЫРУ

Эмитент	Код	Орналастыру күні	Нақты көлемі, млн KZT	Номиналды көлемі, млн KZT	Ұсынымға сұраным	Кірістілігі, жылдық %	Өтеуге дейін мерзімі, жыл
АҚ "KEGOC"	KEGCB4	21.12.22	16 141	16 141	70,2%	TONIA +3,00%	15,0
"Казатомпром" ҰАҚ" АҚ	KZAPb3	23.12.22	23 343	50 000	108,4%	4,60	0,01
"Қазақстан Тұрғын үй Компаниясы" АҚ	KZIKb28	07.09.22	543	540	100,0%	2,99	26,7
		01.07.22	582	582	100,0%	0,10	28,8
	KZIKb32	27.10.22	221	221	100,0%	0,10	28,4
		29.12.22	749	749	100,0%	0,10	28,3
	KZIKb35	04.02.22	1 258	1 258	100,0%	0,10	30,0
"Лизинг Групп" АҚ	LZGRb5	23.12.22	2 000	2 000	100,0%	20,25	1,0
ЖШС "Арнұр Кредит" МҚҰ"	MFAcb1	07.07.22	105	105	105,0%	21,00	2,0
"МФО ОнлайнКазФинанс" АҚ	MFOKb2	17.02.22	1 521	1 500	100,1%	17,50	3,0
		17.06.22	2 991	2 991	136,3%	10,00	1,0
	MFOKb4	08.07.22	1 350	1 343	216,4%	9,99	0,9
		07.09.22	1 832	1 793	189,7%	10,00	1,2
	MFOKb5	12.10.22	1 330	1 332	x2,7	21,00	0,4
	MFOKb6	12.10.22	2 094	2 092	125,8%	10,00	0,4
	MFOKb7	31.10.22	1 362	1 342	143,7%	10,00	0,8
"R-FINANCE" МҚҰ" ЖШС	MFRFb2	01.02.22	<1	<1	<0,1%	18,00	1,0
		09.06.22	120	120	59,9%	25,00	3,0
	MFRFb3	09.06.22	120	120	59,9%	25,00	3,0
	MFRFb5	09.12.22	0,1	10 000	0,001%	20,00	1,0
"Swiss Capital (Свисс Капитал)" МҚҰ" ЖШС	MFSCb1	22.02.22	505	500	101,6%	20,00	3,0
		16.05.22	429	428	100,1%	10,00	1,5
	MFSCb2	24.06.22	234	232	119,3%	10,50	1,4
"Азық-түлік келісімшарт корпорациясы" Ұлттық компаниясы" АҚ	PRKRb8	07.04.22	0,1	0,1	100,0%	15,50	3,0
		08.04.22	14 747	15 000	103,6%	16,25	3,0
		15.04.22	4 931	5 000	102,7%	16,25	3,0
	PRKRb8	29.04.22	4 889	5 000	102,9%	16,90	3,0
		06.05.22	4 904	5 000	113,2%	16,90	2,9
		02.06.22	7 000	7 054	70,5%	16,90	2,8
		16.06.22	2 942	2 946	102,0%	16,90	2,8
"Қазақстан темір жолы" Ұлттық компаниясы" АҚ	TMJLb10	22.07.22	118 945	118 945	79,3%	TONIA+3,0%	2,0
		30.11.22	85	86	17,2%	21,00	1,0
"ТССП Групп" ЖШС	TSSPb2	01.12.22	65	65	15,8%	21,00	1,0
Облигации МФО			86 439	85 891			
Азия даму банкі	ASDBe9	25.02.22	14 000	14 000	140,0%	11,00	8,8
		23.06.22	10 000	10 000	x2	14,00	2,2
	ASDBe11	14.08.22	6 479	6 479	138,9%	14,15	3,0
	ASDBe12	14.10.22	3 411	3 411	100,0%	14,50	2,0
Еуразиялық даму банкі	EABRb30	19.08.22	13 500	13 500	27,0%	15,00	2,0
		21.10.22	23 048	22 500	97,8%	15,00	1,8
Еуропа Қайта Құру және Даму Банкі	EBRDe16	15.11.22	16 000	16 000	107,0%	15,35	2,0
ВСЕГО			968 201	990 036			

БИРЖАЛЫҚ СТАТИСТИКА: МБҚ ОРНАЛАСТЫРУЛАРЫ

2022 ЖЫЛЫ МБҚ ОРНАЛАСТЫРУ

Эмитент	Орналастыру күні	Нақты көлемі, млн KZT	Номиналды көлемі, млн KZT	Ұсынымға сұраным	Кірістілігі, жылдық %	Өтеуге дейін мерзімі, жыл
Қаржы Министрлігі		3 969 250	4 195 566			
MKM012_0150	20.01.22	39 415	43 476	78,8%	10,30	1,0
	16.03.22	6 283	7 019	177,3%	13,70	0,9
	24.03.22	1 200	1 336	112,3%	13,70	0,9
	06.04.22	14 288	15 845	81,2%	13,67	0,8
	20.04.22	9 840	10 864	54,0%	13,62	0,8
MKM012_0151	10.08.22	38 215	43 756	X4,8	14,50	1,0
	17.08.22	17 570	20 068	X2,6	14,50	1,0
	24.08.22	49 065	56 044	X3,1	14,79	1,0
MOM036_0091	09.02.22	8 797	8 797	57,7%	10,75	3,0
	16.03.22	24 411	25 314	113,4%	12,72	2,9
	29.03.22	25 715	26 550	126,8%	12,71	2,9
	06.04.22	24 305	25 104	112,4%	12,84	2,8
	13.04.22	21 563	22 587	923%	13,56	2,8
	27.04.22	28 638	30 016	101,7%	13,81	2,8
	11.05.22	10 675	11 134	44,5%	13,83	2,8
	18.05.22	17 212	17 916	52,6%	13,85	2,7
	08.06.22	9 679	10 000	67,5%	13,85	2,7
	28.09.22	19 014	20 000	54,2%	14,00	2,4
	19.10.22	28 810	30 308	105,4%	14,42	2,3
	26.10.22	4 905	5 149	15,7%	14,45	2,3
	14.12.22	52 585	56 182	x2,4	16,58	2,2
MOM036_0092	22.06.22	82 000	82 000	61,0%	13,85	3,0
	07.09.22	22 013	21 478	83,8%	14,00	3,0
MOM048_0052	19.01.22	13 350	13 350	53,8%	10,67	4,0
	16.03.22	23 956	25 026	112,1%	12,67	3,8
	24.03.22	24 607	25 559	111,3%	12,59	3,8
	06.04.22	24 317	25 208	113,2%	12,64	3,8
	20.04.22	15 833	16 806	84,0%	13,62	3,7
	27.04.22	33 197	35 287	103,6%	13,76	3,7
	05.05.22	16 542	17 500	71,2%	13,75	3,7
	18.05.22	12 055	12 711	53,7%	13,75	3,7
	08.06.22	9 752	10 207	53,5%	13,75	3,6
MOM048_0053	22.06.22	77 200	77 200	51,5%	13,75	4,0
MOM048_0054	14.09.22	25 233	25 233	56,0%	13,90	4,0
	21.09.22	40 682	40 576	105,7%	13,89	4,0
	28.09.22	30 157	30 000	50,8%	13,90	4,0
	05.10.22	18 290	18 148	71,6%	13,90	3,9
	12.10.22	25 263	25 000	66,5%	13,90	3,9
	26.10.22	734	722	4,2%	13,90	3,9
	16.11.22	21 116	21 568	93,4%	15,48	3,8
	14.12.22	18 390	18 793	72,8%	15,97	3,8
	28.12.22	74 684	76 000	115,7%	15,99	3,7
MOM060_0054	16.11.22	7 505	7 505	17,1%	15,35	5,0
	14.12.22	17 564	17 620	2,5%	15,80	2,6
	28.12.22	94 449	94 835	126,4%	16,00	4,9

БИРЖАЛЫҚ СТАТИСТИКА: МБҚ ОРНАЛАСТЫРУЛАРЫ

2022 ЖЫЛЫ МБҚ ОРНАЛАСТЫРУ

Эмитент	Орналастыру күні	Нақты көлемі, млн KZT	Номиналды көлемі, млн KZT	Ұсынымға сұраным	Кірістілігі, жылдық %	Өтеуге дейін мерзімі, жыл
MTM036_0001	03.08.22	14 000	14 000	42,0%	TONIA+0,75	3,0
	10.08.22	35 044	35 000	113,3%	14,73	3,0
	17.08.22	2 206	2 200	34,7%	14,94	3,0
	24.08.22	23 124	23 000	77,0%	15,07	2,9
	14.09.22	27 391	26 866	64,3%	14,88	3,0
	05.10.22	15 420	15 000	78,3%	14,95	2,8
	09.11.22	41 215	40 000	100,2%	15,67	2,7
	23.11.22	25 856	25 000	75,5%	15,88	2,7
	30.11.22	10 380	10 000	77,5%	15,92	2,7
	07.12.22	20 826	20 000	76,2%	15,99	2,7
	21.12.22	4 640	4 425	21,4%	16,19	2,6
	28.12.22	1 500	1 411	2,5%	15,80	5,6
	MTM048_0001	07.09.22	25 000	25 000	61,0%	0,00
21.09.22		100	100	24,0%	15,15	4,0
28.09.22		30 231	30 000	65,8%	15,16	4,0
05.10.22		17 688	17 500	80,0%	15,20	3,9
19.10.22		40 498	40 000	103%	15,42	3,8
26.10.22		30 458	30 000	101,7%	15,45	3,9
02.11.22		15 268	15 000	68,3%	15,49	3,8
09.11.22		45 737	45 000	100,2%	15,67	3,8
07.12.22		25 659	25 000	71,0%	15,99	3,8
21.12.22		10 331	10 000	38,8%	16,20	3,7
MTM072_0001	16.11.22	25 000	25 000	61,0%	TONIA+1,20	6,0
	30.11.22	25 080	25 000	71,0%	15,92	6,0
	07.12.22	15 093	15 000	68,3%	15,99	5,9
	14.12.22	25 231	25 000	61,0%	16,09	5,9
	21.12.22	10 124	10 000	38,8%	16,20	5,9
MTM060_0001	12.10.22	32 000	32 000	76,8%	TONIA+1,00	5,0
	19.10.22	58 124	58 000	117,0%	15,43	5,0
	26.10.22	50 254	50 000	101,0%	15,45	5,0
	02.11.22	20 152	20 000	51,0%	15,49	4,9
	16.11.22	25 331	25 000	61,0%	15,57	4,9
	23.11.22	25 123	25 000	75,0%	15,95	4,9
	07.12.22	20 286	20 000	63,8%	15,99	4,9
	21.12.22	10 208	10 000	38,8%	16,20	4,8
MUM072_0013	26.01.22	31 542	30 000	69,0%	10,90	5,3
	24.03.22	25 193	25 000	140,9%	12,63	5,2
	29.03.22	25 321	25 000	118,0%	12,50	5,1
	13.04.22	15 081	15 151	104,0%	13,17	5,0
	20.04.22	16 778	17 029	85,1%	13,55	5,0
	01.06.22	27 322	30 600	103,7%	13,62	4,9
	08.06.22	8 949	10 000	52,0%	13,62	4,9
	29.06.22	10 822	12 000	72,5%	13,62	4,9
	13.07.22	67 982	75 221	53,3%	13,70	4,8
	20.07.22	99 626	110 059	77,0%	13,73	4,8
MUM084_0018	21.12.22	72 708	82 606	x4,4	16,00	5,3
	28.12.22	74 254	84 165	109,3%	16,02	5,3

БИРЖАЛЫҚ СТАТИСТИКА: МБҚ ОРНАЛАСТЫРУЛАРЫ

2022 ЖЫЛЫ МБҚ ОРНАЛАСТЫРУ

Эмитент	Орналастыру күні	Нақты көлемі, млн KZT	Номиналды көлемі, млн KZT	Ұсынымға сұраным	Кірістілігі, жылдық %	Өтеуге дейін мерзімі, жыл	
MUM096_0011	12.01.22	3 025	3 000	12,0%	10,75	6,8	
	02.03.22	22 974	25 000	91,7%	13,21	6,7	
MUM096_0012	05.01.22	3 104	3 000	10,0%	10,75	7,6	
	23.02.22	25 962	25 000	90,0%	10,97	7,4	
MUM096_0013	02.02.22	16 000	16 000	95,0%	11,00	8,0	
MUM120_0014	10.08.22	33 310	37 600	163,0%	14,20	2,0	
	17.08.22	4 794	5 400	35,1%	14,22	2,0	
	24.08.22	54 195	61 113	156,2%	14,45	1,9	
	31.08.22	13 682	15 394	70,2%	14,45	1,9	
MUM120_0017	05.05.22	15 039	17 500	70,0%	13,62	4,8	
	18.05.22	15 387	17 848	53,0%	13,62	4,8	
	25.05.22	30 249	35 000	101,1%	13,62	4,8	
	17.08.22	388	440	16,2%	13,85	4,6	
	24.08.22	97 493	110 098	179,4%	13,85	4,5	
	31.08.22	26 623	30 000	118,3%	13,85	4,5	
MUM120_0019	16.02.22	35 340	33 548	116,8%	11,04	9,1	
MUM132_0007	09.02.22	35 890	34 658	133,6%	10,99	10,5	
MUM144_0003	11.05.22	1 851	2 000	26,2%	14,50	1,0	
	18.05.22	11 689	12 596	48,9%	14,50	0,9	
	25.05.22	21 355	22 951	77,9%	14,50	0,9	
	01.06.22	20 646	22 140	83,8%	14,50	0,9	
	15.06.22	51 667	55 113	101,9%	14,50	0,8	
	29.06.22	32 984	35 000	x4.3	14,50	0,8	
	07.07.22	22 203	23 471	94,7%	14,50	0,8	
	13.07.22	17 053	18 000	84,0%	14,50	0,8	
	20.07.22	35 146	37 000	168,0%	14,50	0,8	
MUM144_0009	19.01.22	37 932	36 789	122,6%	10,87	11,6	
MUM156_0005	22.06.22	86 968	110 381	55,5%	13,62	5,0	
	07.07.22	20 231	25 604	86,0%	13,71	5,0	
	27.07.22	118 847	150 207	100,5%	13,85	5,0	
	03.08.22	9 119	11 500	132,5%	13,85	4,9	
	10.08.22	24 798	31 195	132,6%	13,85	4,9	
MUM156_0007	02.02.22	37 213	35 775	127,6%	11,00	12,0	
MUM180_0001	11.05.22	9 800	10 000	70,0%	14,00	2,0	
	25.05.22	36 968	40 879	108,9%	14,00	2,0	
	01.06.22	22 658	25 000	102,0%	14,00	1,9	
	08.06.22	13 629	15 000	61,7%	14,00	1,9	
	15.06.22	56 712	62 258	58,5%	14,00	1,9	
	16.02.22	22 018	22 294	98,5%	10,73	2,4	
MUM180_0002	13.04.22	19 536	20 500	82,0%	13,67	2,2	
	27.04.22	33 361	35 000	101,4%	13,97	2,1	
	07.07.22	31 733	35 220	59,9%	14,00	1,9	
	13.07.22	33 828	37 490	58,6%	14,00	1,9	
	20.07.22	50 703	56 050	95,1%	14,00	1,9	
	27.07.22	50 709	56 000	70,8%	14,10	1,9	
	03.08.22	26 484	29 200	194,0%	14,13	1,9	
	MUM180_0015	23.02.22	30 748	29 855	107,8%	11,10	14,5
	MUM180_0016	26.01.22	40 000	40 000	141,7%	11,05	15,0
02.03.22		25 243	28 369	102,9%	12,91	14,9	

БИРЖАЛЫҚ СТАТИСТИКА:
МБҚ ОРНАЛАСТЫРУЛАРЫ

2022 ЖЫЛЫ МБҚ ОРНАЛАСТЫРУ

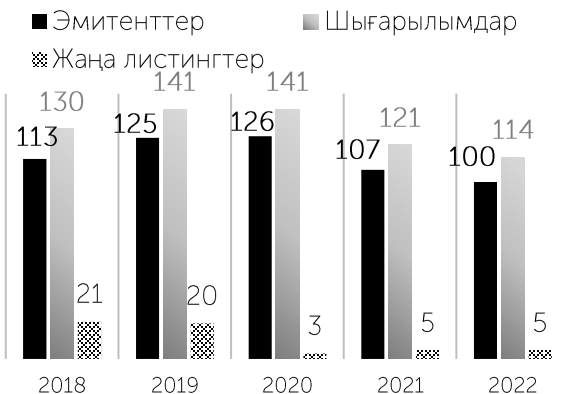
Эмитент	Орналастыру күні	Нақты көлемі, млн KZT	Номиналды көлемі, млн KZT	Ұсынымға сұраным	Кірістілігі, жылдық %	Өтеуге дейін мерзімі, жыл
Әкімдіктер		176 415	176 415			
12 облыс әкімдіктері		126 206	126 206	100,0%	0,35-4,24%	1,7-2,0
Алматы қ.әкімдігі		8 000	8 000	100,0%	0,35-4,24%	1,8-2,0
Астана қ.әкімдігі		32 168	32 168	100,0%	0,35-4,24%	1,8-2,0
Шымкент қ.әкімдігі		10 041	10 041	100,0%	4,24%	1,8
БАРЛЫҒЫ		4 145 665	4 371 981			

БИРЖАЛЫҚ СТАТИСТИКА: ҚРҰБ НОТАЛАРЫН ОРНАЛАСТЫРУ

Датасы	DTM	Шығарылым көлемі, млрд KZT (нақты)	Open	Кірістілігі, жылдық %		Close	Waver
				Min	Max		
Қаңтар	28	825,25	9,50	9,32	10,25	10,23	9,74
	91	98,21	9,85	9,84	9,98	9,90	9,90
	182	41,50	9,96	9,87	10,15	9,87	10,02
2022 қаңтар нәтижесі		964,96	9,50	9,32	10,25	10,23	9,76
Ақпан	28	729,35	9,70	9,66	10,25	10,20	10,20
	29	180,65	10,25	9,86	10,25	9,86	10,23
	91	133,95	10,39	10,07	10,50	10,07	10,39
	182	100,00	10,60	10,30	10,65	10,41	10,52
2022 ақпан нәтижесі		1 143,96	9,70	9,66	10,65	9,86	10,26
Наурыз	28	707,88	13,45	12,95	13,50	13,01	13,44
	91	113,65	13,70	13,50	13,71	13,60	13,65
	182	33,72	13,77	13,60	13,80	13,71	13,75
2022 наурыз нәтижесі		855,25	13,45	12,95	13,80	13,71	13,48
Сәуір	28	1 302,66	13,45	13,00	14,00	13,90	13,53
	91	60,04	13,68	13,50	13,70	13,58	13,66
2022 сәуір нәтижесі		1 362,70	13,45	13,00	14,00	13,58	13,54
Мамыр	28	1 241,86	13,90	13,53	14,00	13,98	13,97
	91	100,00	14,10	13,50	14,15	14,00	14,11
2022 мамыр нәтижесі		1 341,86	13,90	13,50	14,15	13,98	13,98
Маусым	28	876,15	13,99	13,59	14,00	13,64	13,99
	29	484,80	13,99	13,96	14,00	13,99	13,99
	91	100,00	13,95	13,95	14,12	13,99	14,09
2022 маусым нәтижесі		1 460,94	13,99	13,59	14,12	13,64	13,99
Шілде	27	373,68	13,99	13,58	14,00	13,99	13,99
	28	1 080,84	13,99	13,49	13,99	13,64	13,98
2022 шілде нәтижесі		1 454,52	13,99	13,49	14,00	13,64	13,98
Тамыз	28	2 118,02	14,49	14,02	15,58	14,02	14,47
2022 тамыз нәтижесі		2 118,02	14,49	14,02	15,58	14,02	14,47
Қыркүйек	28	1 722,18	14,49	14,12	14,50	14,4	14,47
2022 қыркүйек нәтижесі		1 722,18	14,49	14,12	14,50	14,4	14,47
Қазан	28	1 737,25	14,48	14,06	15,99	15,98	14,97
2022 қазан нәтижесі		1 737,25	14,48	14,06	15,99	15,98	14,97
Қараша	28	1 593,29	15,61	15,00	16,00	15,63	15,97
2022 қараша нәтижесі		1 593,29	15,61	15,00	16,00	15,63	15,97
Желтоқсан	28	2 236,25	16,55	15,98	16,75	16,37	16,71
2022 желтоқсан нәтижесі		2 236,25	16,55	15,98	16,75	16,37	16,71

БИРЖАЛЫҚ СТАТИСТИКА: ЭМИТЕНТТЕР МЕН ҚАРЖЫ ҚҰРАЛДАРЫ

Акциялар



01.01.23-де KASE сауда тізімдерінде **100 Эмитенттің 114 атауының акциялары** болды, олардың ішінде "листингтік емес бағалы қағаздар" секторында – **4 эмитенттің 4 акция шығарылымы** болды. 2022 жылы KASE ресми тізіміне **5 эмитенттің 5 акциялары** енгізілді (оның ішінде 4 Эмитент бұрын KASE эмитенттері болып табылмаған) секторға листингтік емес бағалы қағаздар-бір эмитенттің бір шығарылымы енгізілді:

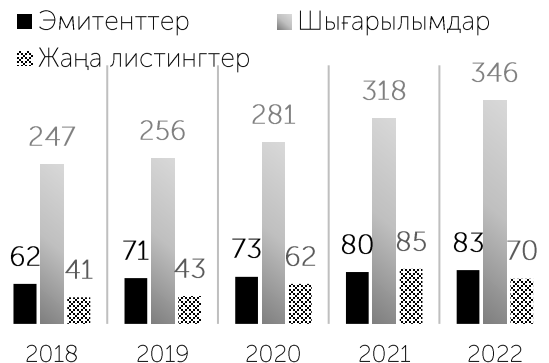
"Акциялар" ресми тізімі секторы:

- "Майкубен-Вест" АҚ (нақты)
- "Sinoasia B&R (Синоазия би Энд Ар)" СК " АҚ (қаржы)
- Ақбақай алтын Ресорсиз "АҚ (нақты)
- "Еуразиялық қаржы компаниясы "АҚ (қаржы)
- АҚ "Aidarly Project (Айдарлы Проджект)" (нақты)

Листингтік емес бағалы қағаздар:

- "Көкше" АҚ (нақты)

Корпоративтік облигациялар



01.01.23-де KASE сауда-саттық тізімінде **83 эмитенттің 346 корпоративтік облигациялары** болды. 2022 жылы барлығы **32 эмитенттің облигацияларының 70 шығарылымы** листингтен өтті (оның ішінде **10 жаңа эмитенттердің 11 шығарылымы**):

- "ТехноЛизинг" ЖШС (қаржы)
- "МҚҰ "Капиталинвест" ЖШС (қаржы)
- "BCC Invest" АҚ (қаржы)
- "Арнұр Кредит" МҚҰ" ЖШС (қаржы)
- "Альфа-Банк" Еншілес банкі АҚ (қаржы)
- "Хоум Кредит энд Финанс Банк" АҚ еншілес банкі (қаржы)
- "SilkNetCom" ЖШС (нақты)
- "Азық-түлік келісім –шарт корпорациясы" Ұлттық компаниясы" АҚ (мем.сың)
- "АРКАДА ИНДАСТРИ" ЖШС (нақты)
- "КазАгроФинанс" АҚ (мем.сың)
- АО " Қазақстанның даму банкі" (мем.сың)
- "R- FINANCE" МҚҰ" ЖШС (қаржы)
- "Микрофинансовая организация ОнлайнКазФинанс" ЖШС (қаржы)
- "FinQ" ЖШС (қаржы)
- "Қазақстанның орнықтылық қоры"АҚ (мем.сың)

Экономика секторлары бойынша эмитенттер

	2018	2019	2020	2021	2022
Мем.сың	10	8	19	18	10
Қаржы	36	35	29	31	25
Нақты	67	82	78	101	65
Барлығы	113	125	126	150	100

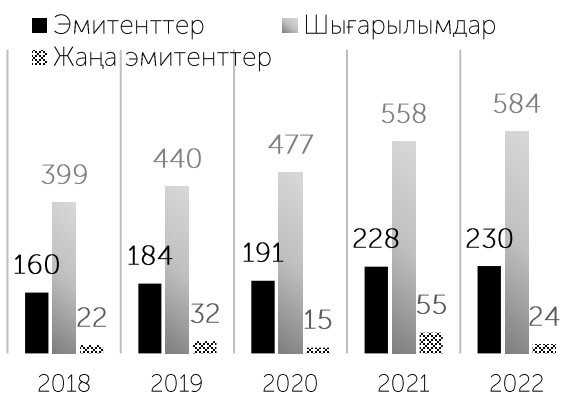
Экономика секторлары бойынша эмитенттер

	2018	2019	2020	2021	2022
Мем.сың	24	27	31	31	27
Қаржы	20	22	24	32	34
Нақты	18	22	18	17	22
Барлығы	62	71	73	80	83

- "Қазақстан темір жолы" Ұлттық компаниясы" АҚ (мем.сың)
- "Алматы Логистик Центр" ЖШС (нақты)
- "Авеста-Караганда" ЖШС (нақты)
- "Банк ЦентрКредит" АҚ (қаржы)
- "FIVE BROKERS' CAPITAL" АҚ (қаржы)
- "Лизинг Групп" АҚ (мем.сың)
- "ҚазМұнайГаз" Ұлттық компаниясы" АҚ (нақты мем.сың)
- "ЛОГИКОМ" АҚ (нақты)
- "Bank RBK" Банкі" (қаржы)
- "Сейф-Ломбард" ЖШС (қаржы)
- "Fincraft Group" ЖШС (қаржы)
- "ASIA PARK" ("АЗИЯ ПАРК") ЖШС (нақты)
- "Мобильный мир" ЖШС (нақты)
- "ТССП Групп" ЖШС (нақты)
- "Казатомпром" ҰАК" АҚ (нақты мем.сың)
- "ЮНИКРЕДО" МҚҰ" ЖШС (қаржы)
- "Finaccord Limited" Жеке компаниясы (қаржы)

БИРЖАЛЫҚ СТАТИСТИКА: ЭМИТЕНТТЕР МЕН ҚАРЖЫ ҚҰРАЛДАРЫ

ОБ эмитенттерінің жалпы саны



Экономика секторлары бойынша Эмитенттер

	2018	2019	2020	2021	2022
Мем.сың.	30	30	42	43	31
Қаржы.	52	57	57	71	74
Нақты.	78	97	92	114	125
Барлығы	160	184	191	228	230

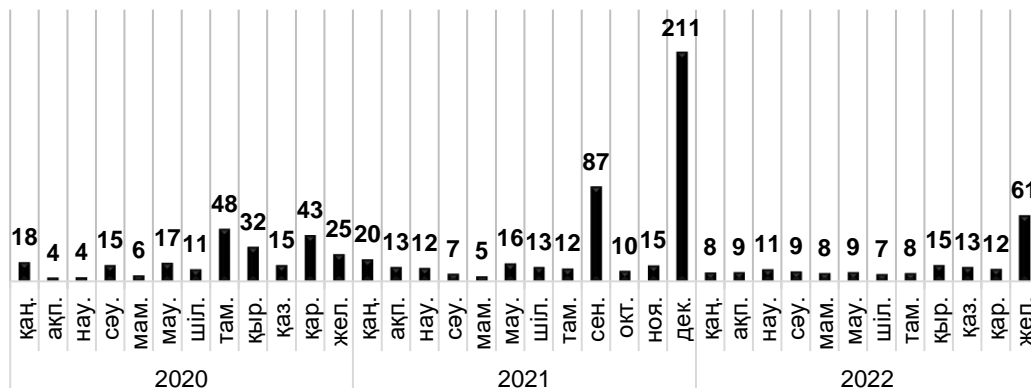
01.01.23 жағдай бойынша KASE сауда-саттық тізімінде **230 эмитенттің 584 құралы**, соның ішінде KASE Global секторының 46 акциясы, инвестициялық пай қорларының 21 құралы, 6 ETF, МҚҰ облигацияларының 40 шығарылымы, ҒДҚ 5 шығарылымы болды.

2022 жылы **51 эмитенттің 97 құралы** сауда тізіміне енгізілді, оның ішінде **27 жаңа эмитенттің 24 құралы** (бұрын KASE эмитенттері болып табылмайтын):

- "Альфа-Банк" Еншілес банкі АҚ (қаржы)
- "Акбакай Голд Ресорсиз" АҚ (нақты)
- Airbus (нақты)
- "Алматы Логистик Центр" ЖШС (нақты)
- "АРКАДА ИНДАСТРИ" ЖШС (нақты)
- Азия Даму Банкі (қаржы)
- "Авеста-Караганда" ЖШС (нақты)
- "BCC Invest" АҚ (қаржы)
- "Қазақстан даму банкі" АҚ (мем.сың)
- "Банк ЦентрКредит" АҚ (қаржы)
- Sameco Corporation (нақты)
- Еуразия даму банкі (қаржы)
- "Еуразиялық қаржы компаниясы" АҚ (қаржы)
- "FinQ" ЖШС (финансы)
- "FIVE BROKERS' CAPITAL" АҚ (қаржы)
- VANECK ETF TRUST (қаржы)
- "Home Credit Bank" АҚ (қаржы)
- Международная финансовая корпорация (қаржы)
- "КазАгроФинанс" АҚ (мем.сың)
- "Қазақстанның орнықтылық қоры" АҚ (мем.сың)
- KLA Corporation (нақты)
- "Кокше" АҚ (нақты)
- "Лизинг Групп" АҚ (мем.сың)
- "Арнұр Кредит" МҚҰ ЖШС (қаржы)
- "МҚҰ" Капиталинвест ЖШС (қаржы)
- "Микрофинансовая организация ОнлайнКазФинанс" ЖШС (қаржы)
- "R- FINANCE" МҚҰ ЖШС (қаржы)
- "Майкубен-Вест" АҚ (нақты)
- "Азық-түлік келісім –шарт корпорациясы" Ұлттық компаниясы" АҚ (мем.сың)
- "СК "Sinoasia B&R (Синоазия БиЭндАр)" АҚ (қаржы)
- "Haluk Global Markets" АҚ ("Қазақстан Халық Банкі" АҚ еншілес ұйымы") (қаржы)
- BlackRock, Inc (қаржы)
- "SilkNetCom" ЖШС (нақты)
- "ТехноЛизинг" ЖШС (қаржы)
- "Қазақстан темір жолы" Ұлттық компаниясы" АҚ (мем.сың)
- Mirae Asset Global Investments (қаржы)
- The Select Sector SPDR Trust (қаржы)
- "ҚазМұнайГаз" Ұлттық компаниясы" АҚ (нақты мем.сың)
- "ЛОГИКОМ" АҚ (нақты)
- "Bank RBK" Банкі" (қаржы)
- "Сейф-Ломбард" ЖШС (қаржы)
- "Fincraft Group" ЖШС (қаржы)
- "Aidarly Project (Айдарлы Проджект)" ЖШС (нақты)
- The Walt Disney Company (нақты)
- "ASIA PARK" ("АЗИЯ ПАРК") ЖШС (нақты)
- "Мобильный мир" ЖШС (нақты)
- "ТССП Групп" ЖШС (нақты)
- "Казатомпром" ҰАК" АҚ (нақты мем.сың)
- "ЮНИКРЕДО" МҚҰ ЖШС (қаржы)
- "Finaccord Limited" Жеке компаниясы (қаржы)

БИРЖАЛЫҚ СТАТИСТИКА: АКЦИЯЛАР НАРЫҒЫНЫҢ НЕГІЗГІ КӨРСЕТКІШТЕРІ

Акциялар нарығындағы сауда-саттық көлемінің айлар бойынша динамикасы, млрд теңге



▲ x5,2

өткен айға қатысты

▼ -71,1%

өткен жылдың ұқсас айына қатысты

Айдағы өсім көшбасшылары*

Құрал	Бағасы, теңге	%Δ 1М	%Δ 1Ү	Ең жоғары баға 52 апта	Ең төменгі баға 52 апта	Сауда-саттық көлемі, млн теңге	Мәмілелер саны
GB_NTRM	22,82	+34,1%	-49,3%	45,05	16,00	6,8	1 688
KZTO	734,00	+30,2%	-32,9%	1 094,1	560,00	296,0	5 859
ASBN	4,08	+13,3%	-20,8%	5,15	3,06	22,5	11 021
KCEL	1 725,00	+12,0%	+6,0%	1 725,25	1 530,00	444,0	1 682
KZTKр	22 500,00	+10,3%	-12,6%	25 750,00	20 150,00	47,6	96

Ең өтімді акциялардың TOP-5*, млн теңге



Ескерту:

* өтімділігі бірінші сыныптағы бағалы қағаздар тізімінен тікелей мәмілелерді есептемегенде

** сатып алу-сату секторындағы тікелей мәмілелерді қоспағанда айналым бруттосы

Дереккөзі:

KASE

ЖАУАПКЕРШІЛІКТІ ШЕКТЕУ

Осы есепте мазмұндалған ақпарат "Қазақстан қор биржасы" АҚ (бұдан әрі — KASE) мамандарымен әзірленген. KASE осы есепте келтірілген ақпараттың толықтығына және дәлдігіне, сондай-ақ, KASE өзі дереккөзі болып табылатын, ақпараттың нақтылығына кепілдік береді.

Осы есепті пайдалану немесе ондағы мәліметтерді пайдалану салдарынан болған, тікелей немесе жаңама шығындар (залал) үшін, KASE де, оның қызметкерлері де жауапты болмайды.

KASE инвесторларға қандай да бір инвестицияларының және стратегияларының мақсаттылығы тәуелсіз түрде бағалап, инвесторларға қаржылық кеңесшілердің қызметтеріне жүргінуді нұсқайды. Осы есепке қатысты құқықтар KASE тиесілі. Осы талдамашылық материалды жазбаша рұқсатсыз жартылай немесе толық келтіру және/немесе таратуға болмайды.

© "Қазақстан қор биржасы"

KASE БАЙЛАНЫСТАР

Талдау бөлімі
Ақпарат және статистика департаменті

+7 727 237 53 28

+7 727 237 53 23

+7 727 237 53 15

analysis@kase.kz