

2022 жылдың I жартыжылдығындағы **ҚЫЗМЕТ** **НӘТИЖЕСІНЕ** **ШОЛУ**

2022 жылдың 14 шілдесі
Алматы қаласы



МАЗМҰНЫ

- **Нәтижесіне қысқаша шолу**
- **KASE негізгі жобалары және іс-шаралар**

+91%

сауда-саттық көлемі

71,5 -ден
136,9 трлн теңге

x2,2

МБҚ қайталама
нарығындағы сауда-
саттық көлемі

478,0 - нен
1 072,0 млрд теңге

+60%

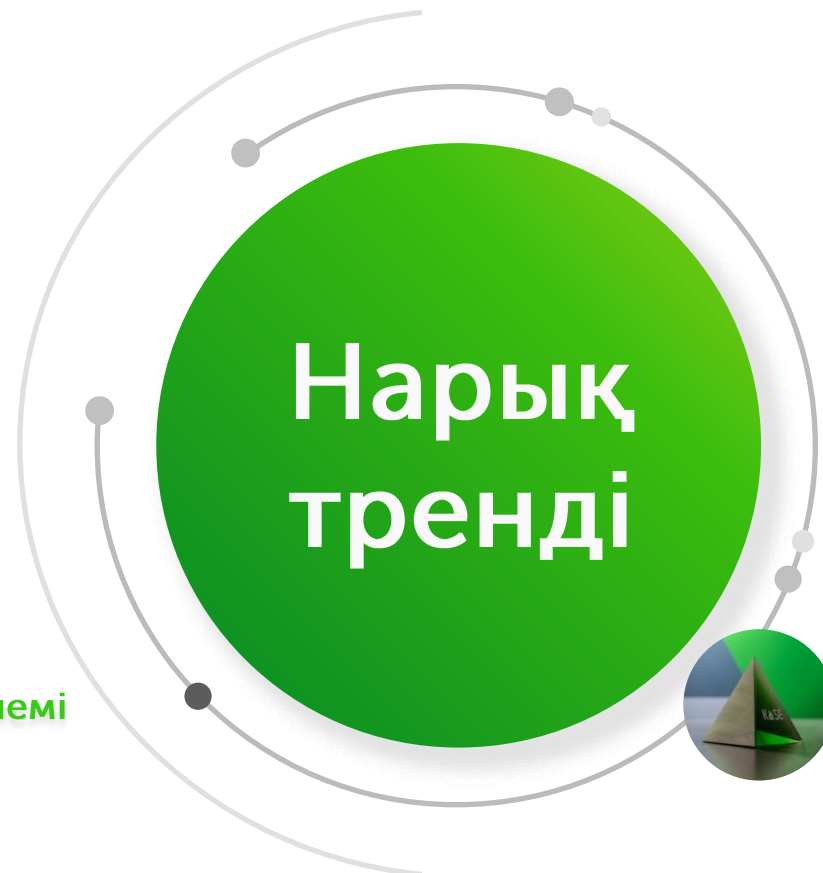
корп. облигациялардың
қайталама сауда-саттықтағы көлемі

358,8 -ден
573,0 млрд теңге

+20%

шетел валютасы нарығындағы
сауда-саттық көлемі

6,8 дейін
8,2 трлн теңге



-27%

KASE Индексі

3 675,28 -ден
2 674,72 нүктеге дейін

-27%

акциялар нарығын
қаржыландыру

28,8 -ден
20,9 трлн теңге

+158 мың

жеке тұлғалар ашқан жаңа
шоттар

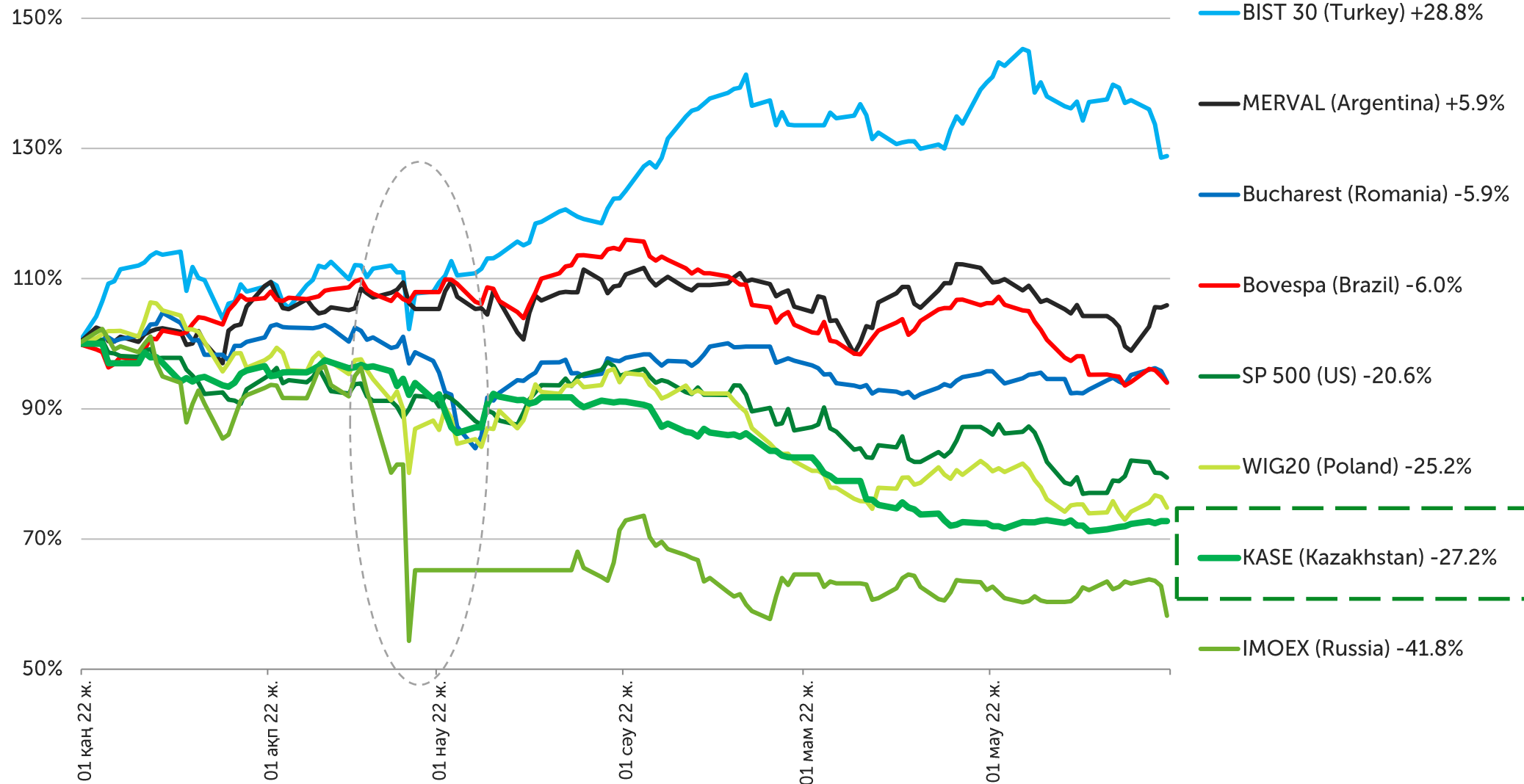
01.07.22 Од 365 мың шоты

+27 жаңа

ресми тізімінде шоттар

KASE Индексі және әлемдік қор индекстері

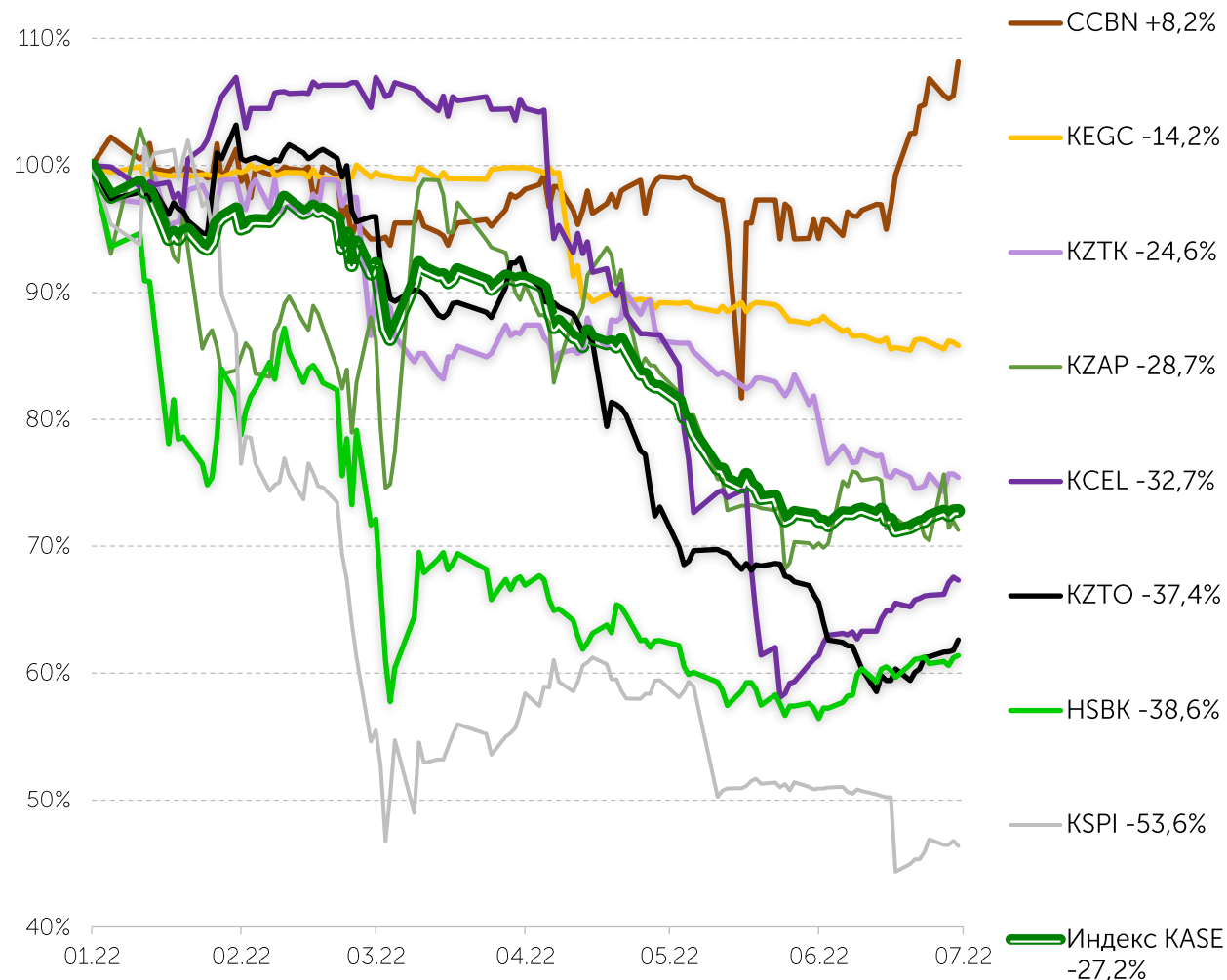
2022 жылдың 01 қаңтарынан 30 маусымына дейін



KASE Индексі*			
Компания	Free float, %	Индекстегі үлесі, %	Капитализация, млрд KZT
Банк ЦентрКредит	40,4	8,9	80,0
Халық банк	30,5	16,7	1 250,0
Кселл	34,1	13,2	219,8
КЕГОК	10,0	11,4	416,8
Kaspi.kz	24,1	13,3	4 666,1
Казатомпром	25,0	14,5	3 125,4
Қазақтелеком	20,3	14,9	285,4
КазТрансОйл	10,0	7,2	261,3
Барлығы			10 304,7

• 2022 жылғы 05 мамырдан бастап KASE Индексінің өкілдік тізіміне "Kaspi.kz" АҚ жай акциялары енгізілді

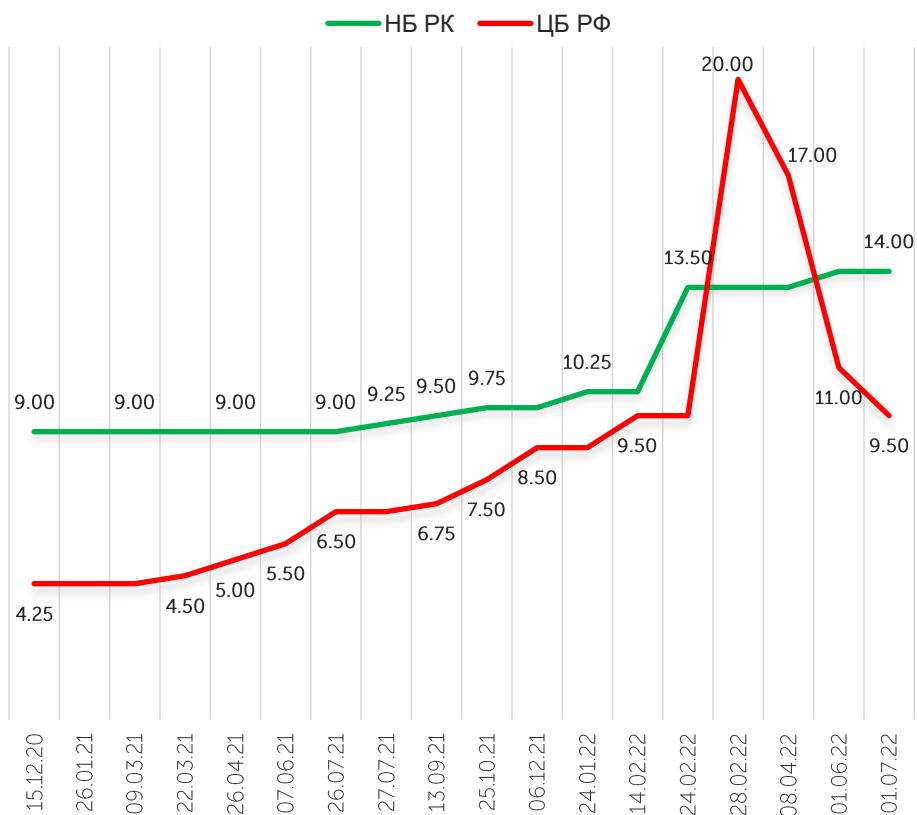
2022 жылдың 6А KASE Индексінің құраушы динамикасы



* Мәліметтер 2022 жылдың 01 шілдесіне
Ақпарат көзі: KASE

Базалық мөлшерлеме мен ТБИ өзгеру динамикасы

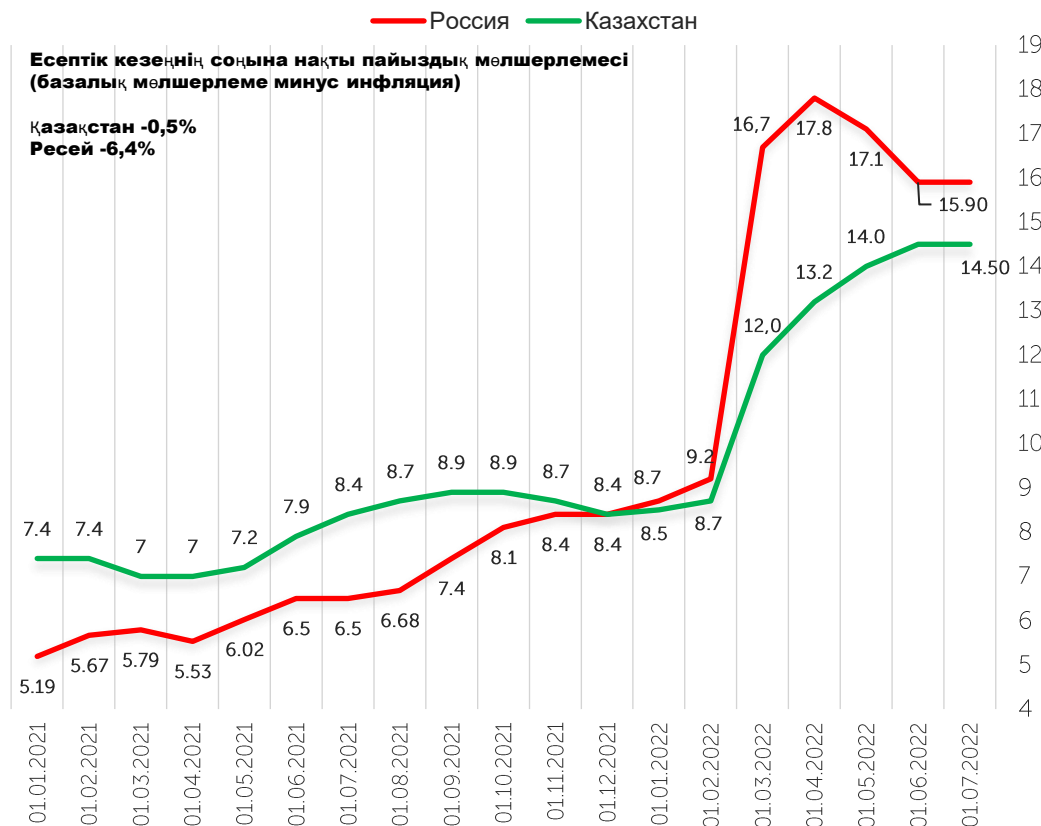
Қазақстанда базалық мөлшерлемені өзгерту динамикасы (РФ ОБ базалық мөлшерлемесі ҚР базалық мөлшерлемесін өзгерту сәтіне қосымша көрсетілген), жылдық %



Өзге елдердің пайыздық мөлшерлемесі және инфляция деңгейі

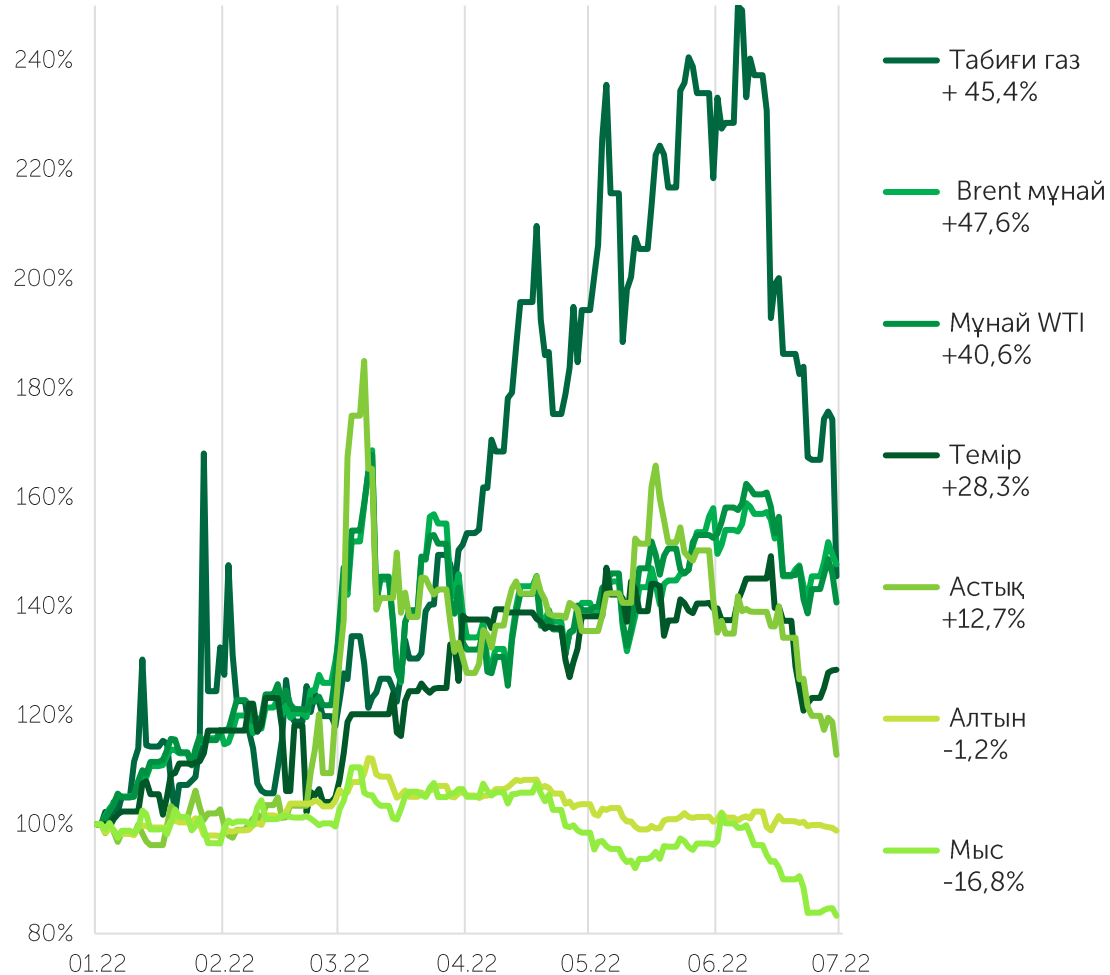
Ел	Мөлшерлеме (%)	CPI
РФ (ЦБ)	9,50%	15,9%
АҚШ (FED)	1,50%-1,75%	9,1%
Еуроодақ (ECB)	0,00%	8,6%
Англия (BOE)	1,25%	9,1%
Швейцария (SNB)	-0,25%	3,4%
Австралия (RBA)	1,35%	5,1%
Жапония (BOJ)	-0,10%	2,5%
Индия (RBI)	4,90%	7,04%
Қытай (PBOC)	3,70%	2,5%
Бразилия (BCB)	13,25%	11,89%

Қазақстандағы жылдық инфляцияның өзгеру динамикасы (РФ жылдық инфляция қосымша көрсетілген), %-бен

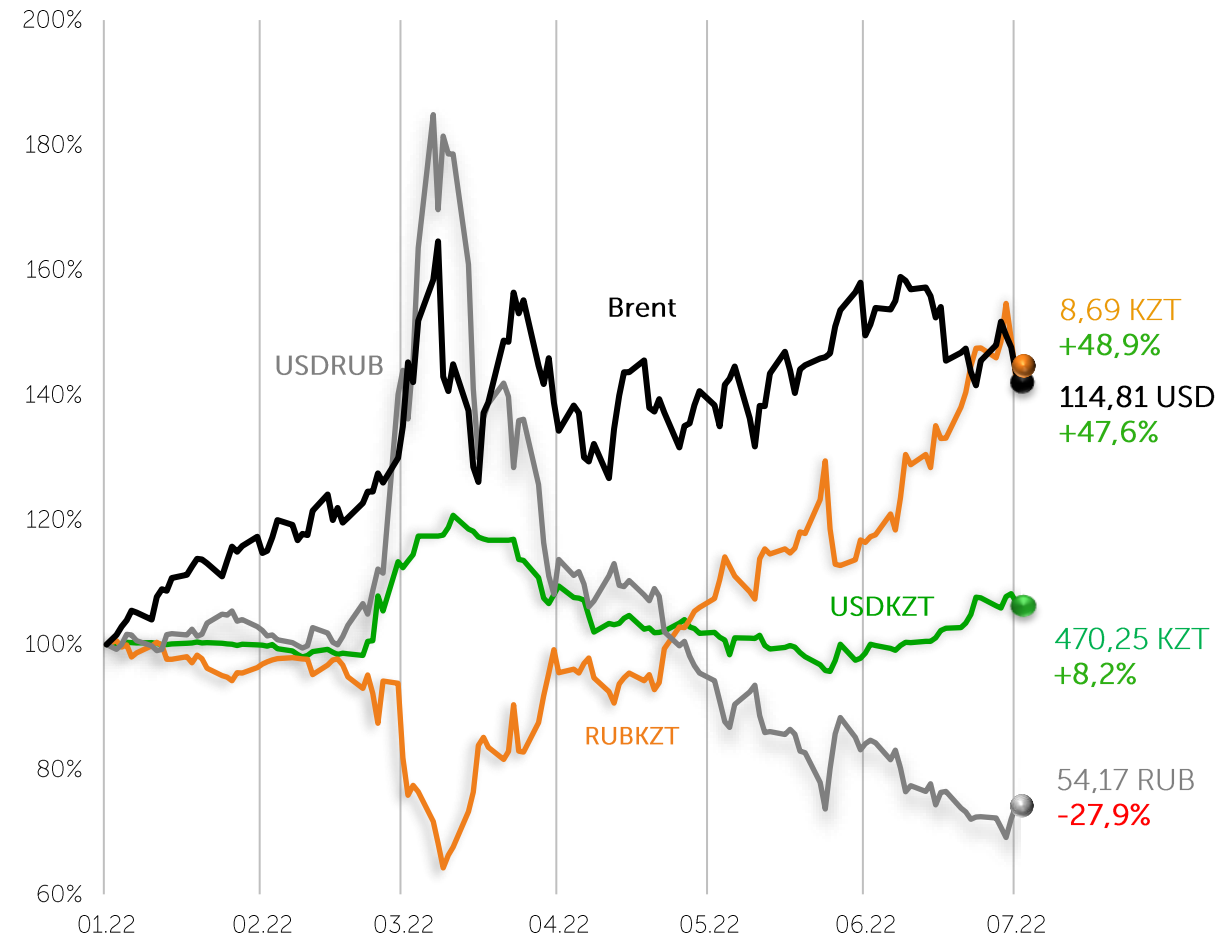


- **АҚШ ФРЖ** 16 наурызда мөлшерлемені 25 бн арттырды, 15 маусымда - 75 бн 1,75% дейін;
- **ЕОБ** 2022 жылдың шілдесіне РЕРР активтерін сатып алу бағдарламасын аяқтады, шілдедегі жиналыста мөлшерлемені алғаш рет 25 бн көтеру жоспарлануда;
- **Англия Банкі** мөлшерлемені қатарынан бес рет 25 бн дейін арттырды (16 желтоқсанда, 03 ақпанда, 16 наурызда, 04 мамырда, 15 маусымда) 1,25% дейін;
- **Қытай Орталық Банкі желтоқсанда** 5 бн және қаңтарда 10 бн 3,7% дейін төмендетті одан кейін жұмсартуды тоқтатты;
- **Ресей федерациясының Орталық Банкі** 28 ақпанда негізгі мөлшерлемені 20% дейін арттыруға шешім қабылдады, 11 сәуірде 17% дейін төмендетуге көшті, 27 мамырда – 11% дейін, 7 маусымда – 9,5% дейін.

Базалық активтердің құнын өзгерту динамикасы*



Мұнай құнының динамикасымен салыстырғанда RUB/KZT, USD/KZT, USD/RUB бағамының өзгеру серпіні*, %



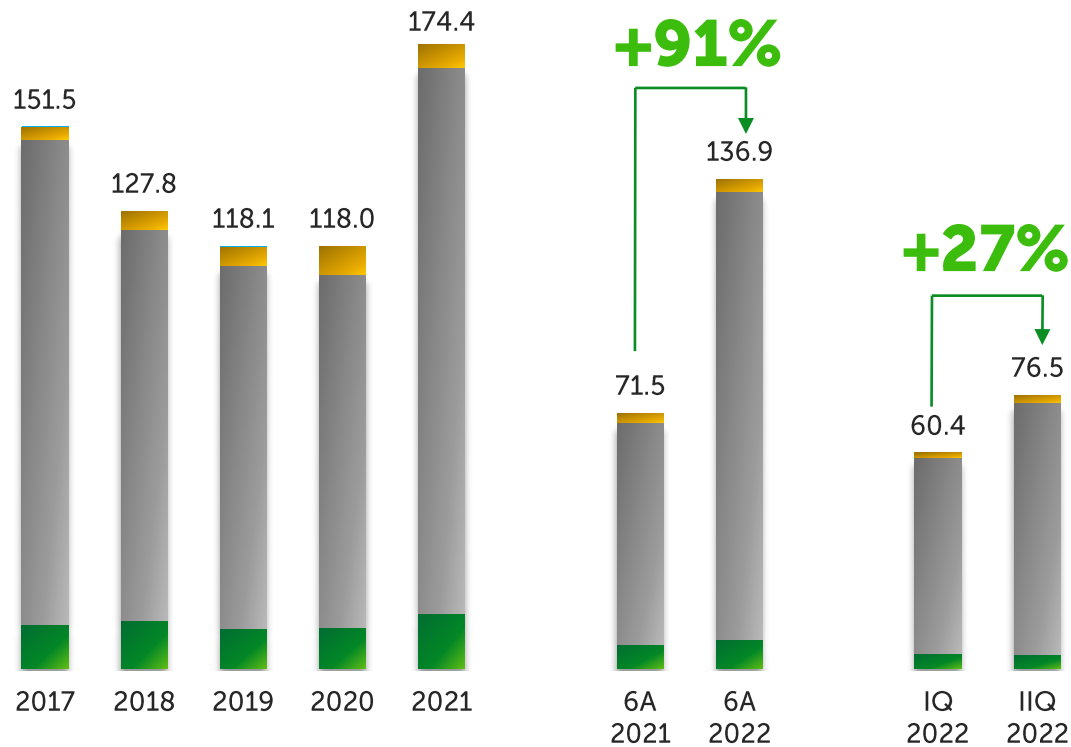
*2022 жылғы 01 қаңтардан 30 маусымға дейінгі деректер
Ақпарат көзі: Bloomberg

KASE нарығы:

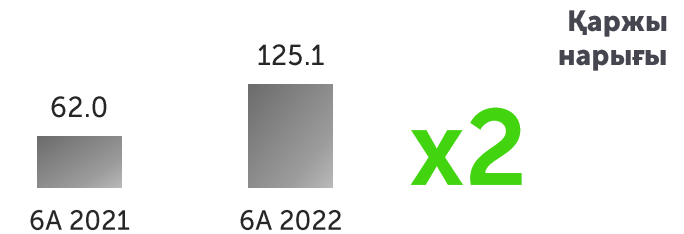
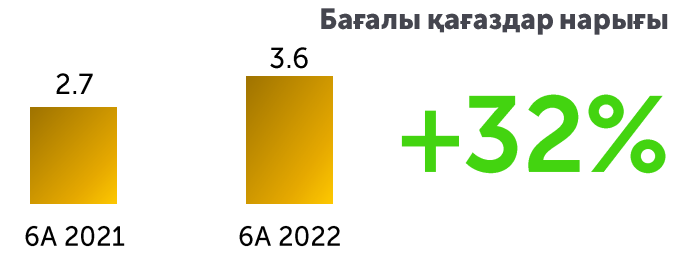
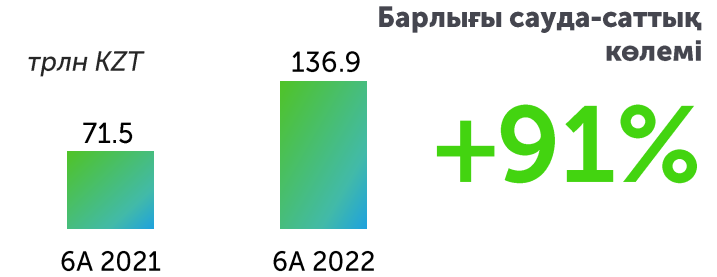
сауда-саттық көлемінің өсуі 91%



Секторлар бойынша сауда-саттық көлемінің динамикасы, трлн теңге

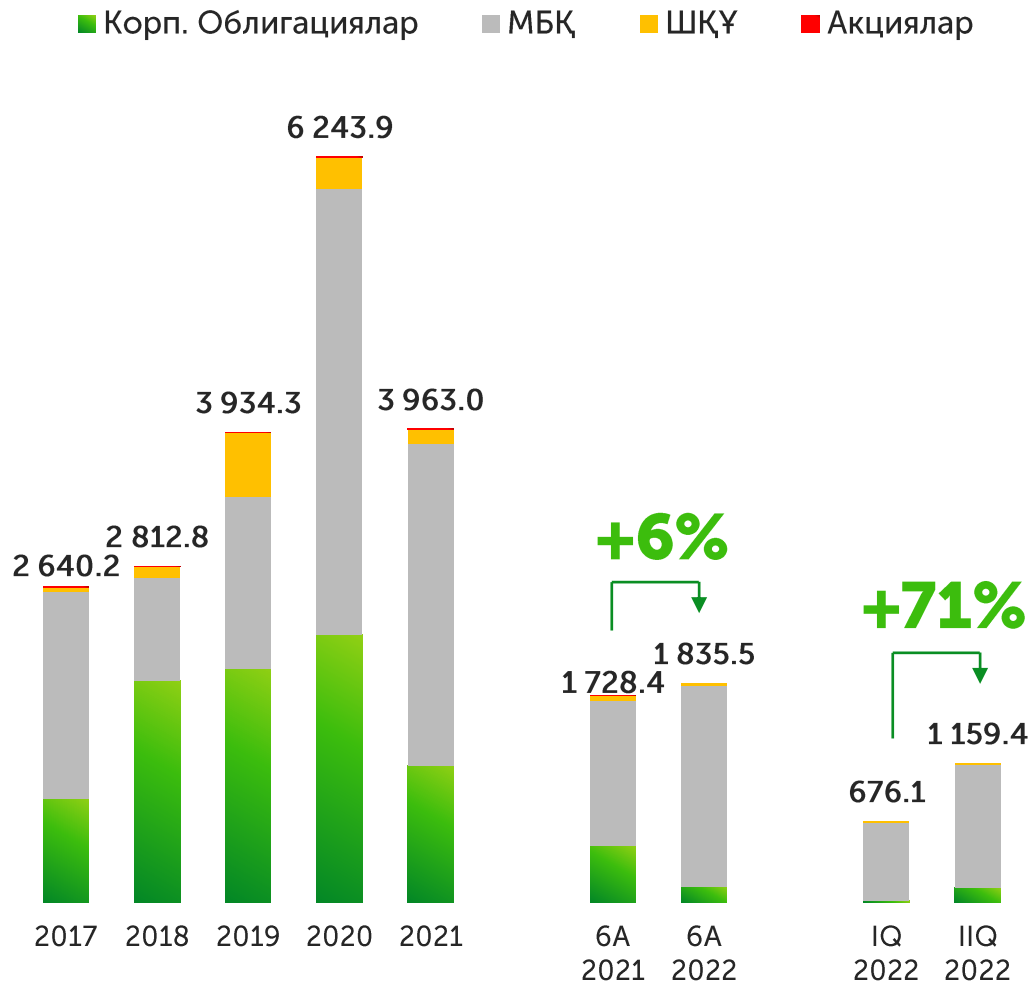


6A'2022 – 6A'2021

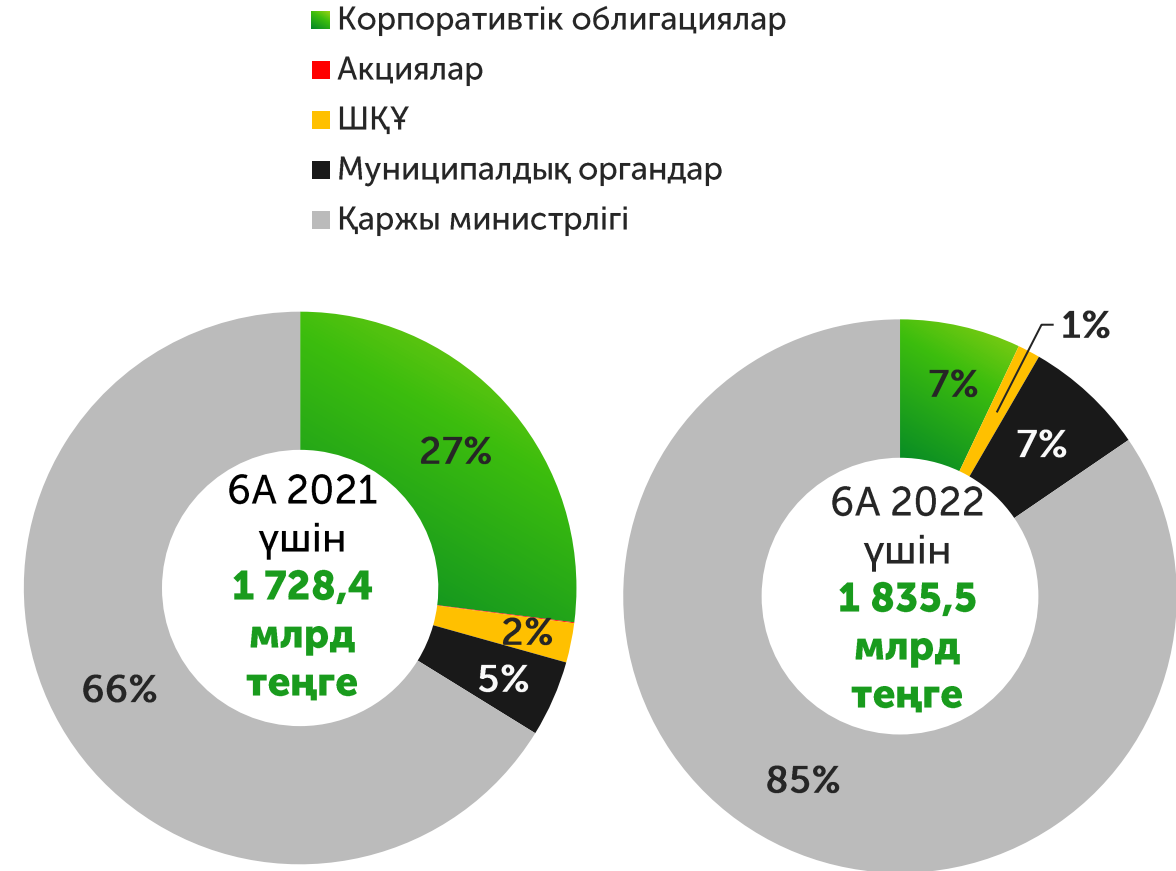


Капитал тарту нарығы: тарту көлемінің өсуі 6%

Алғашқы орналастыру көлемі, млрд теңге



Алғашқы нарық құрылымы, млрд теңге



Сауда-саттық тізімінде

1 366 құрал, 893 бағалы қағазды қоса, Т+ тізімінде 244 құрал

2022 жылдың 6А -11 бағалы қағаз, Т+ тізімінде -24 құрал

2022 жылдың 01 шілдесіндегі жағдай бойынша

Қор нарығы			Қажы нарығы	Валюталық нарық	Деривативтер
Акциялар	Облигациялар	Өзге ОБ	Своп-операциялар	Спот	Фьючерстер
IPO / Аукциондар	Аукциондар	Қайталама нарық	RUBKZT	RUBKZT	KASE Index
Сатып алу	Қайталама нарық	Инвестициялық қорлардың ОБ	USDKZT	USDKZT	USDKZT
Қайталама нарық	ҚР ҚМ МБҚ	ETF	CNYKZT	CNYKZT	KZAP HSBK
Ірі компаниялар	Муниципалдық облигациялар		EURKZT	EURKZT	
ШОБ	ҚР ҰБ ноттары		Авторепо	EURUSD	
Қосалқы листинг	Шетелдік мем МБҚ		Акциялар		
GDR	Корпоративтік облигациялар		Облигациялар		
	ШҚҰ облигациялары*		МБҚ себеті		
56	183	5			
112	516	21	437	16	20
Есептер					
T+2	T+2	T+2	T+1-ден T+1Y-ге дейін	T+0	T+1W
T+0 – ОБ өтімсіз	T+0 – ОБ өтімсіз	T+0	T+0 -ден T+90 –ға дейін	T+1	T+1M
				T+2	T+3M
					T+6M

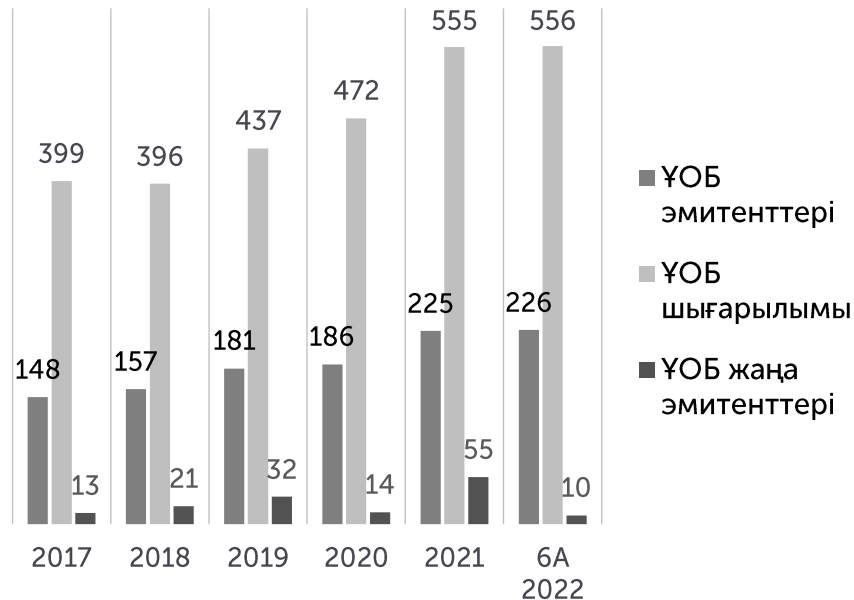
*халықаралық қаржы ұйымдарының бағалы қағаздары
Ақпарат көзі: KASE

KASE ресми тізімі: 10 жаңа эмитент

Қызмет салалары бойынша листингілік компаниялардың құрылымы



- Даму институттары
- нақты жеке
- нақты мем сыңайлы
- жеке қаржы
- мем сыңайлы қаржы



2022 жылдың бірінші жартыжылдығында ресми тізімге 21 эмитенттің 27 құралы, оның ішінде 10 жаңа эмитенттің 10 құралы енгізілді.
2022 жылдың екінші тоқсанында ресми тізімге 14 эмитенттің 16 құралы, оның ішінде 7 жаңа эмитенттің 7 құралы енгізілді.

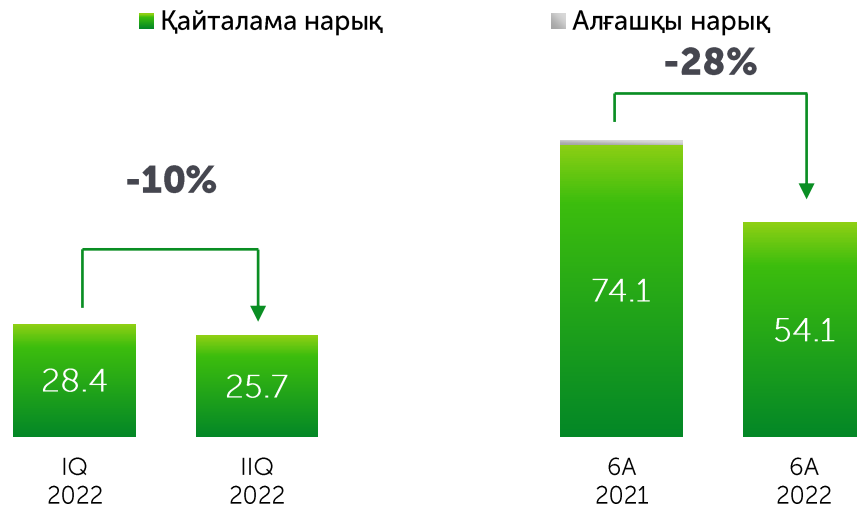
- "Қазақстан Даму Банкі" АҚ
- "ҚазАгроҚаржы" АҚ
- "Азық-түлік келісім шарт корпорациясы" ҰК " АҚ
- "Онлайнказфинанс Микроқаржы ұйымы" ЖШС
- "R-Finance" микроқаржы ұйымы" ЖШС
- Азия Даму Банкі
- Еуразиялық Даму Банкі
- "АРКАДА ИНДАСТРИ" ЖШС
- "FinQ" ЖШС
- "Майкубен-Вест" АҚ
- Airbus
- Cameco Corporation
- KLA Corporation
- "Halyk Global Markets"

Акциялар нарығы: сауда-саттық көлемі 28%

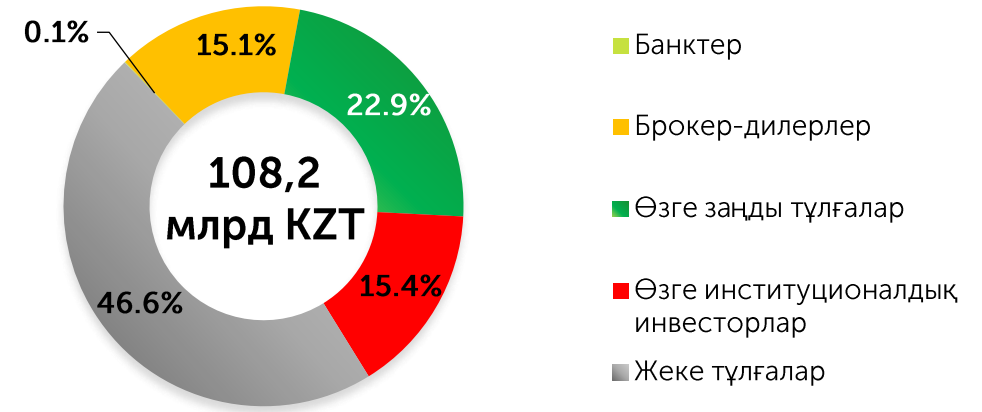
Негізгі фактілер мен сандар

- + 2022 жылдың 01 шілдесіне нарықты қаржыландыру ~ **20,9 трлн теңге** (жыл басынан бері -27 %)
- + 6А2022 орташа күндік сауда-саттық көлемі ~ **458 млн теңге** (-27% 6А2021)
- + 6А2022 KASE Индексі акцияларымен орташа күндік сауда-саттық көлемі ~ **340 млн теңге**
- + 6А2022 мәміленің орташа күндік көлемі ~ **1 497 мәміле** (-6% 6А2021)
- + 6А2022 бір мәміленің орташа көлемі ~ **306 мың теңге** (-22% 6А2021)

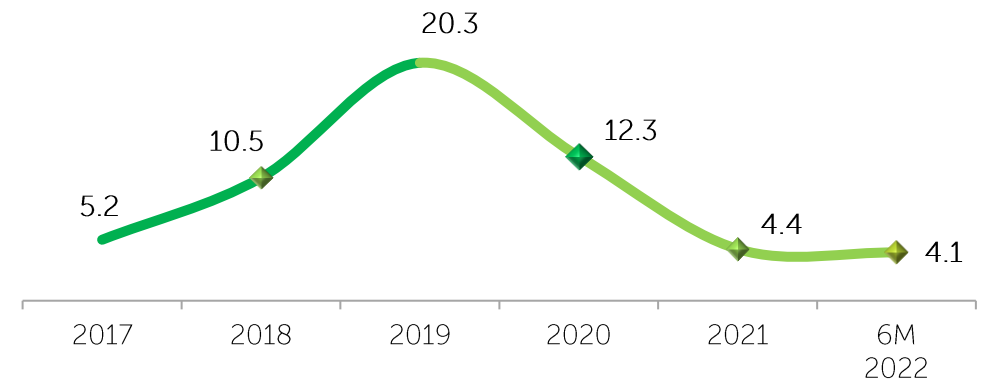
Акциялар нарығындағы мәміле көлемі, млрд теңге



6А 2022 жылдың инвесторлар құрылымы*



Жалпы брутто-айналымдағы * бейрезиденттер көлемі, %

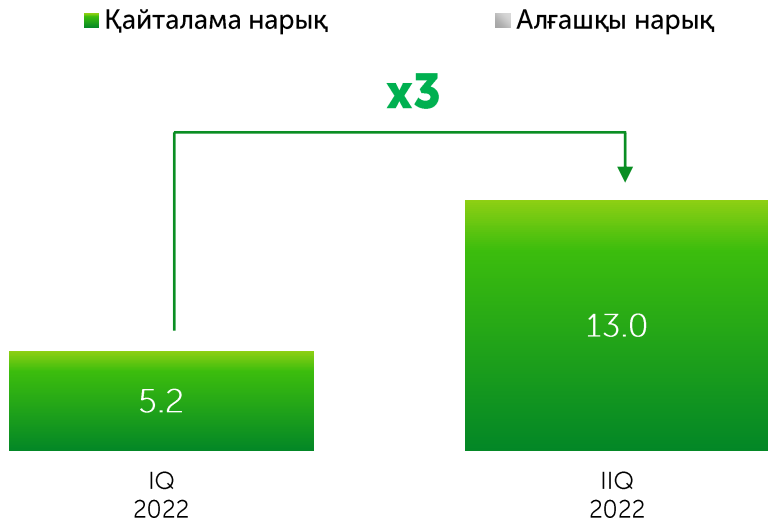


* ірі мәмілелерді және тұрақты емес сипаттағы мәмілелерді есепке алмағанда, қайталама нарықтағы акциялармен сауда-саттықтың жалпы брутто-айналымынан

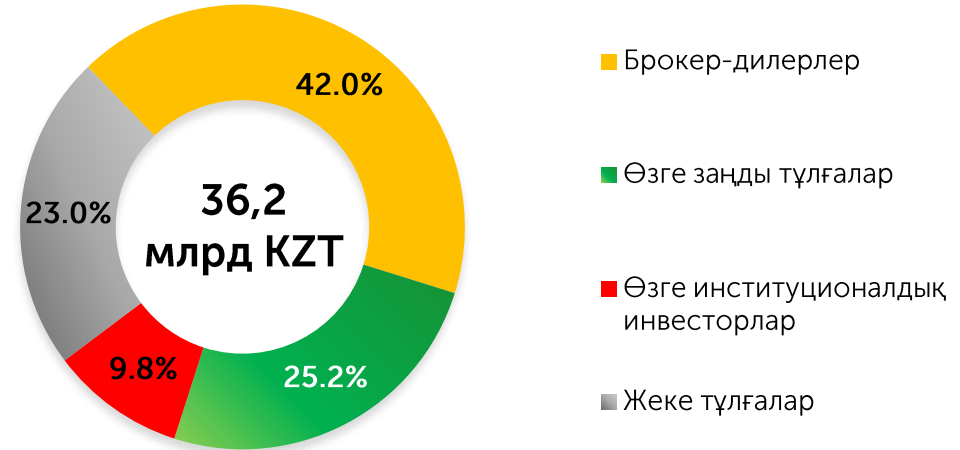
Негізгі фактілер мен и сандар

- + бағалы қағаздары "KASE Global" секторында сауда-саттыққа жіберілуі мүмкін алаңдар тізіміне EuroNext биржасы және EURONEXT 100 Index индексі қосылды
- + сауда-саттыққа **46 акциялардың атауы енгізілген**
- + 6A2022 орташа күндік сауда-саттық көлемі~ **154 млн теңге**
- + 6A2022 орташа күндік мәміле көлемі ~ **114**
- + 6A2022 бір мәміленің орташа көлемі~ **1 347 мың теңге**
- + **T+0, T+2** есептеу сызбасы, сауда-саттық **USD, KZT-мен**
- + **сауда-саттық** регламенті: **11:20 – 22:00**

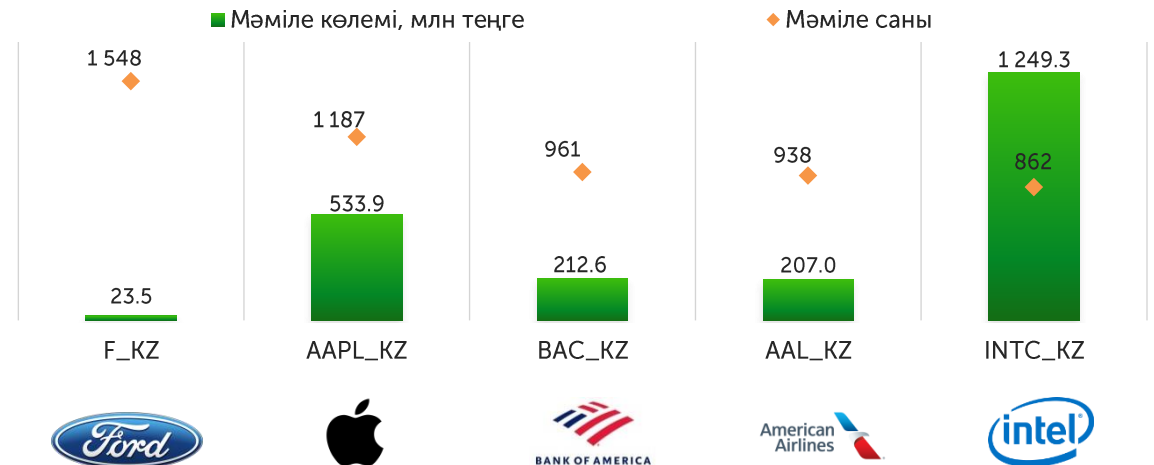
Сауда-саттық көлемі, млрд теңге



6A 2022 жылдың инвесторлардың құрылымы



2022 жылдың 6A қорытындысы бойынша KASE Global секторының ең танымал 5 акциясы

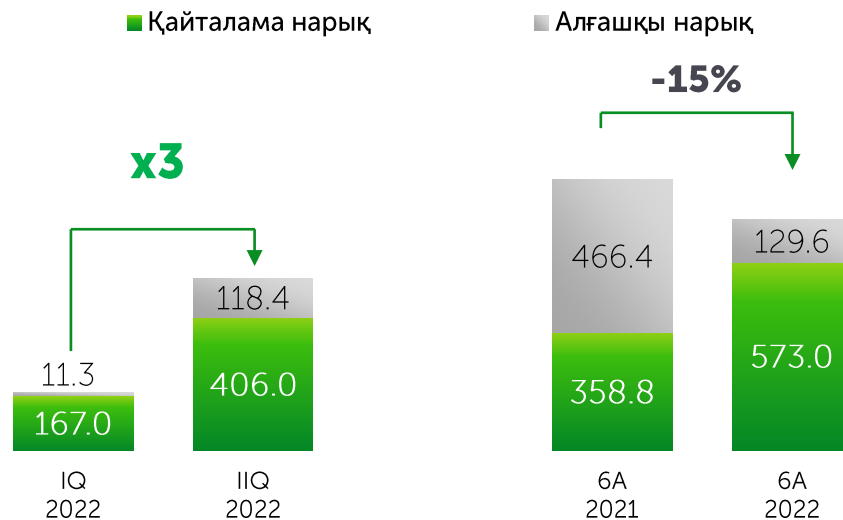


Корпоративтік облигациялар нарығы: қайталама нарықтағы сауда-саттық көлемінің 60% өсуі

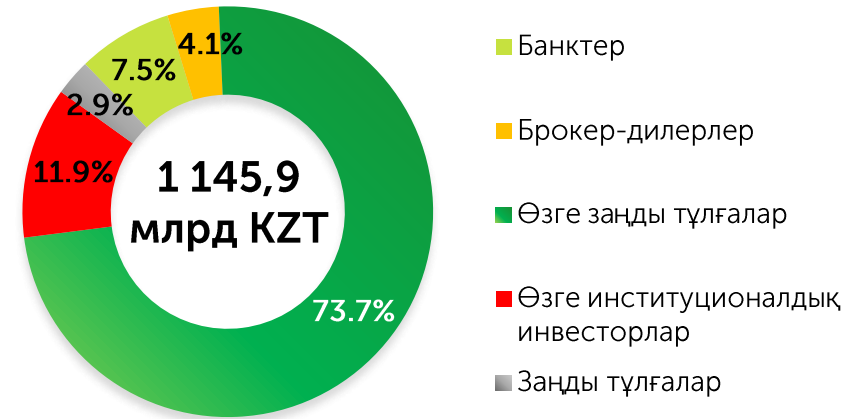
Негізгі факторлар мен сандар

- 2022 жылдың 01 шілдесінде айналымдағы корпоративтік борыш көлемі – **15,3 трлн теңге** (жыл басынан бері-1%)
- 6A2022 орташа күндік сауда-саттық көлемі ~ **6 млрд теңге** (-14% 6A2021)
- 6A2022 бір мәміленің орташа көлемі ~ **92 млн теңге** (-65% 6A2021)
- корпоративтік борыштың жалпы көлеміндегі еурооблигациялардың үлесі ~ **44 %**
- Корпоративтің жалпы көлеміндегі квазимемлекеттік үлесі ~ **71 %**

Корпоративтік облигациялар нарығындағы сауда-саттық көлемі, млрд теңге

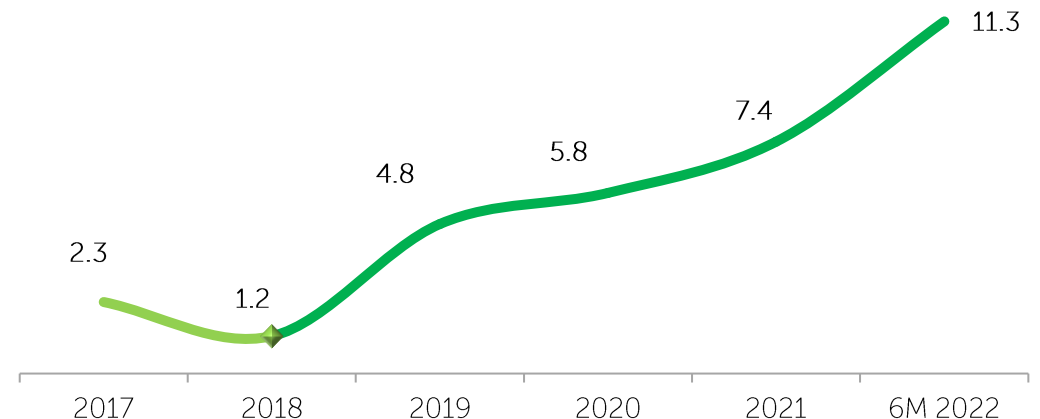


6А 2022 жылдың инвесторлар құрылымы*



* қайталама нарықтағы корпоративтік облигациялар сауда-саттығының жалпы брутто-айналымынан

Брутто-айналымдағы** бейрезиденттер үлесі, %



** корпоративтік облигациялармен сауда-саттықтың жалпы брутто-айналымынан мамандандырылған сауда-саттық бастамашысының позициясы есептен шығарылды

Корпоративтік облигациялардың алғашқы нарығы: Кірістілігі жылдық 10,0% -дан 25,0%-ға дейін

Инвесторлардың негізгі санатының үлесі, %*

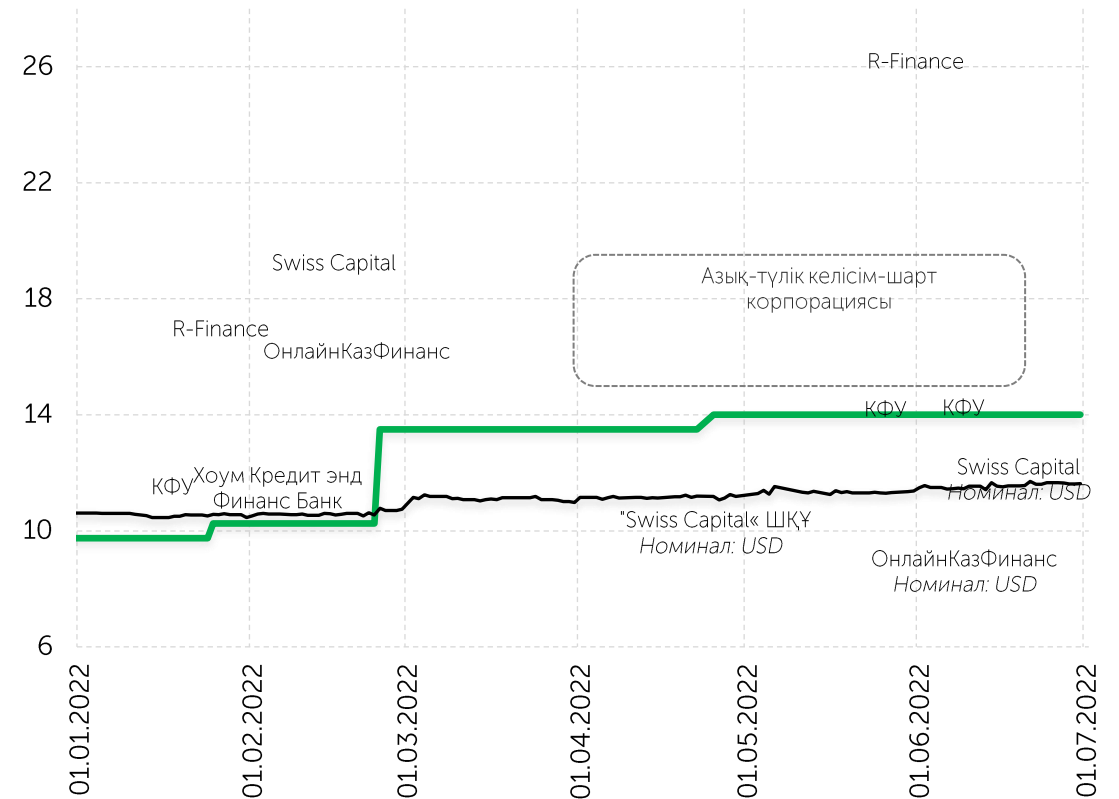


	2021*	6A 2022*
Эмитенттер саны	31	6
Оның ішінде:		
Квазимемлекеттік компаниялар мен даму институттары	13	2
жеке қаржылық емес компаниялар	3	0
жеке қаржы компаниялары	15	4
Тарту, млрд. KZT	1 042,4	111,7
Оның ішінде:		
Квазимемлекеттік компаниялар мен даму институттары	808,1	99,7
жеке қаржылық емес компаниялар	10,7	-
жеке қаржы компаниялары	188,6	12,0

* нарықтық емес сипаттағы орналастыруды ескерусіз

2022 6A жылдың нарықтық орналастырулар

— Базалық мөлшерлеме — KASE_BMY ♦ Кірістілігі, жылдық %
жылдық 10,0% -дан 25,0%-ға дейін



2022 жылдың I жартыжылдығындағы корпоративтік облигацияларды орналастыру



"Қазақстан орнықтылық қоры" АҚ
Мерзімі
 1,0 жыл
Көлемі:
 22,0 / 28,7 / 9,5 млрд теңге
Өтеу кірістілігі:
 жылдық 10,30-14,80 %



"Қазақстан Тұрғын-үй Компаниясы" АҚ
Мерзімі
 30,0 лет
Көлемі:
 1,3 млрд теңге
Өтеу кірістілігі:
 жылдық 0,1 %



"Хоум Кредит энд Финанс Банк" Еншілес Банкі АҚ
Мерзімі
 2,0-3,0 жыл
Көлемі:
 4,8 / 1,4 млрд теңге
Өтеу кірістілігі:
 жылдық 12,80 %



"Азық-түлік келісім-шарт корпорациясы" Ұлттық компаниясы" АҚ
Мерзімі
 3,0 жыл
көлемі:
 39,4 млрд теңге
Өтеу кірістілігі:
 15,50-16,90 % жылдық



"МФО
 ОнлайнКазФинанс" ЖШС
Мерзімі
 2,7 / 1,0 год
көлемі:
 1,5 млрд теңге /
 2,8 млн USD
Өтеу кірістілігі:
 17,50 / 9,99 % жылдық



R-FINANCE
 МИКРОФИНАНСОВАЯ
 ОРГАНИЗАЦИЯ

"R-Finance" шағын қаржы ұйымы" ЖШС
Мерзімі
 1,0 / 3,0 жыл
көлемі:
 0,5 / 119,8 млн теңге
Өтеу кірістілігі:
 18,00 / 25,00 % жылдық



"МФО "Swiss Capital
 (Свисс Капитал)" ЖШС
Мерзімі
 2,7 / 2,0 жыл
көлемі:
 504,7 млн теңге /
 1,5 млн USD
Өтеу кірістілігі:
 19,99 / 10,00-10,50 %
 жылдық

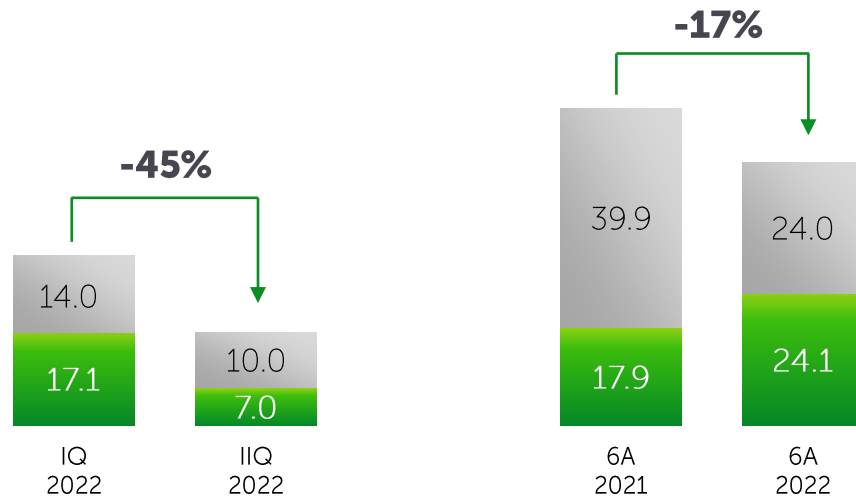
Халықаралық қаржы ұйымдарының облигациялары (ХҚҰ)

Негізгі фактілер мен сандар

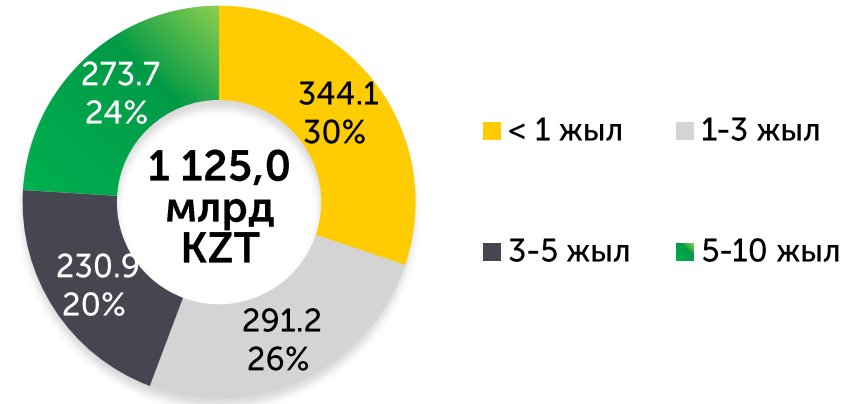
- + 2022 жылдың 01 шілдесінде KASE ресми тізімінде 4 ұйымның 41 шығарылым облигациялары орналасқан
- + 6А2022 сауда-саттықтың орташа күндік көлемі ~ **407 млн теңге** (-16% 6А2021)
- + 6А2022 бір мәміленің орташа көлемі ~ **283 млн теңге** (-76% 6А2021)
- + Есептеу сызбасы **T+0, T+2**
- + Сауда-саттық **KZT** және **USD-мен**

Мәміле көлемі, млрд теңге

■ Қайталама нарық ■ Алғашқы нарық

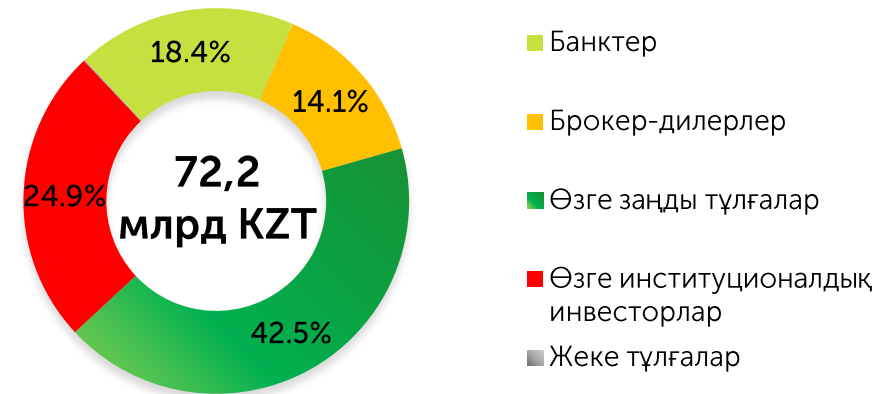


ШҚҰ өтеуге дейінгі мерзімі бойынша облигациялары борышының құрылымы *



* деректер 2022 жылдың 01 шілдесінде номиналды құны бойынша ұсынылған

Инвесторлар құрылымы 6А 2022 жыл**



** ШҚҰ сауда-саттығының жалпы брутто-айналымынан мамандандырылған сауда-саттық бастамашысының позициясы есептен шығарылды


МБҚ НАРЫҒЫ:

Алғашқы және қайталама нарықтағы сауда-саттықтың өсім көлемі

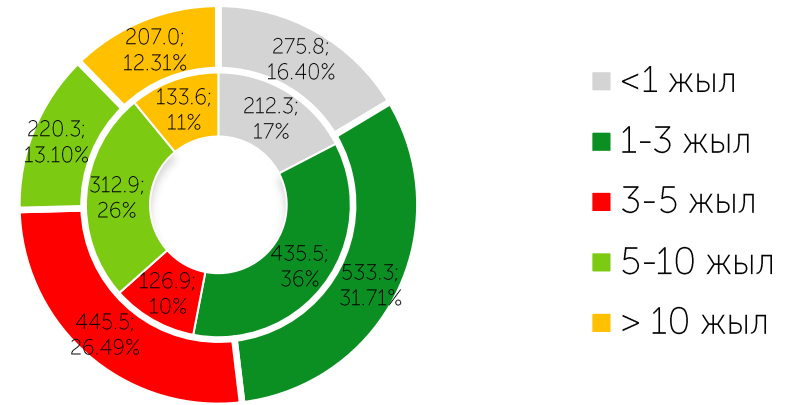
Негізгі фактілер мен сандар

- 2022 жылдың 01 шілдесінде KASE-де саудаланатын мемлекеттік борыш сомасы, ~ 18,5 трлн теңге (барлығы мем борыштың ~ 80%)
- Қаржы министрлігінің өтелмеген теңгелік борышының ең көп үлесі (~23%) ұзақ мерзімді облигацияларға (10 жылдан астам) тиесілі
- орташа күндік сауда көлемі за 6A2022 ~ 23 млрд теңге (+63% 6A2021)
- 6A2022 бір мәміленің орташа көлемі ~ 2 млрд теңге (+8% 6A2021)
- 2022 жылы Қаржы министрлігінің теңгелік облигацияларын орналастыру бойынша кірістілік жылдық 10,21-14,50%

МБҚ нарығындағы мәміле көлемі, млрд теңге

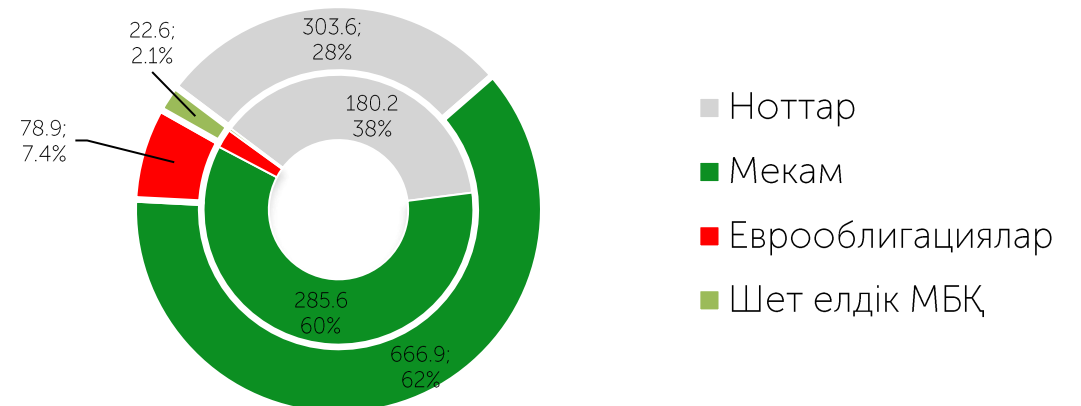


Алғашқы нарықтағы МБҚ орналастыру құрылымы өтеу мерзімі бойынша, млрд теңге*



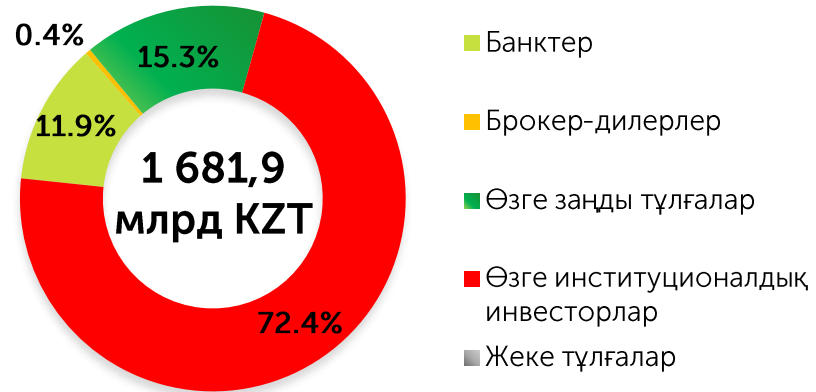
*ішкі дөңгелек – 6A 2021 жыл;
ішкі дөңгелек – 6A 2022 жыл

KASE-де құралдар бойынша МБҚ қайталама нарық көлемі, млрд теңге*

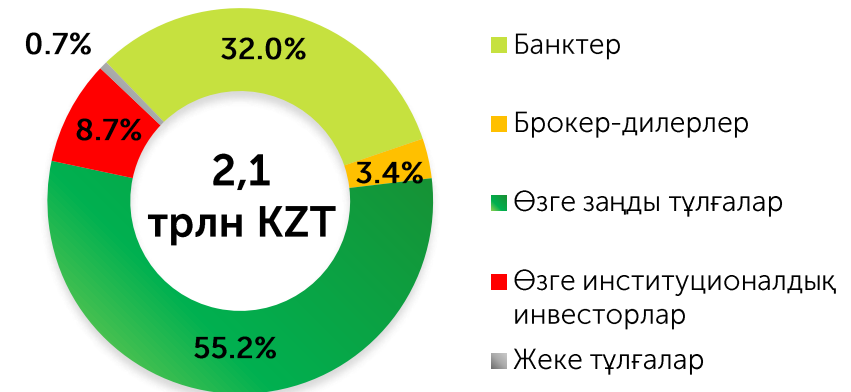


МБҚ нарығының инвесторлық базасы: ~ 11,5% - қайталама сауда-саттықтағы көлемі

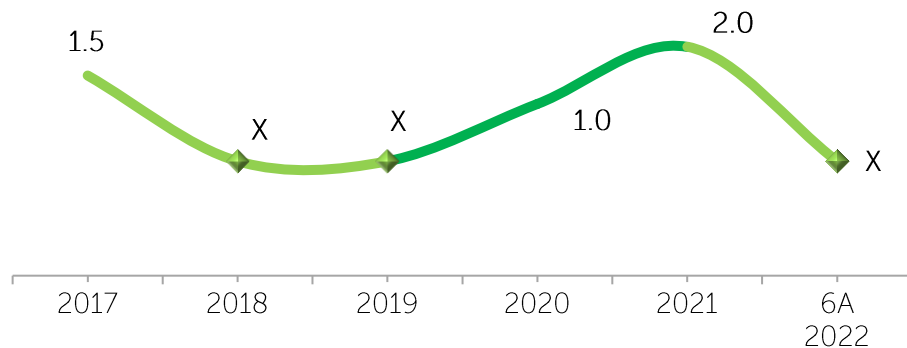
6А 2022 жылға алғашқы нарықтағы инвесторлар құрылымы



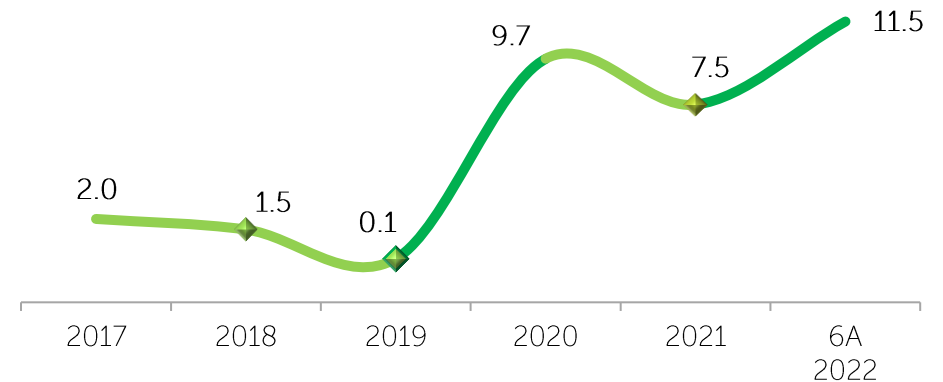
6А 2022 жылға қайталама нарықтағы инвесторлар құрылымы



Алғашқы нарықтағы брутто-айналымдағы бейрезиденттер үлесі, %

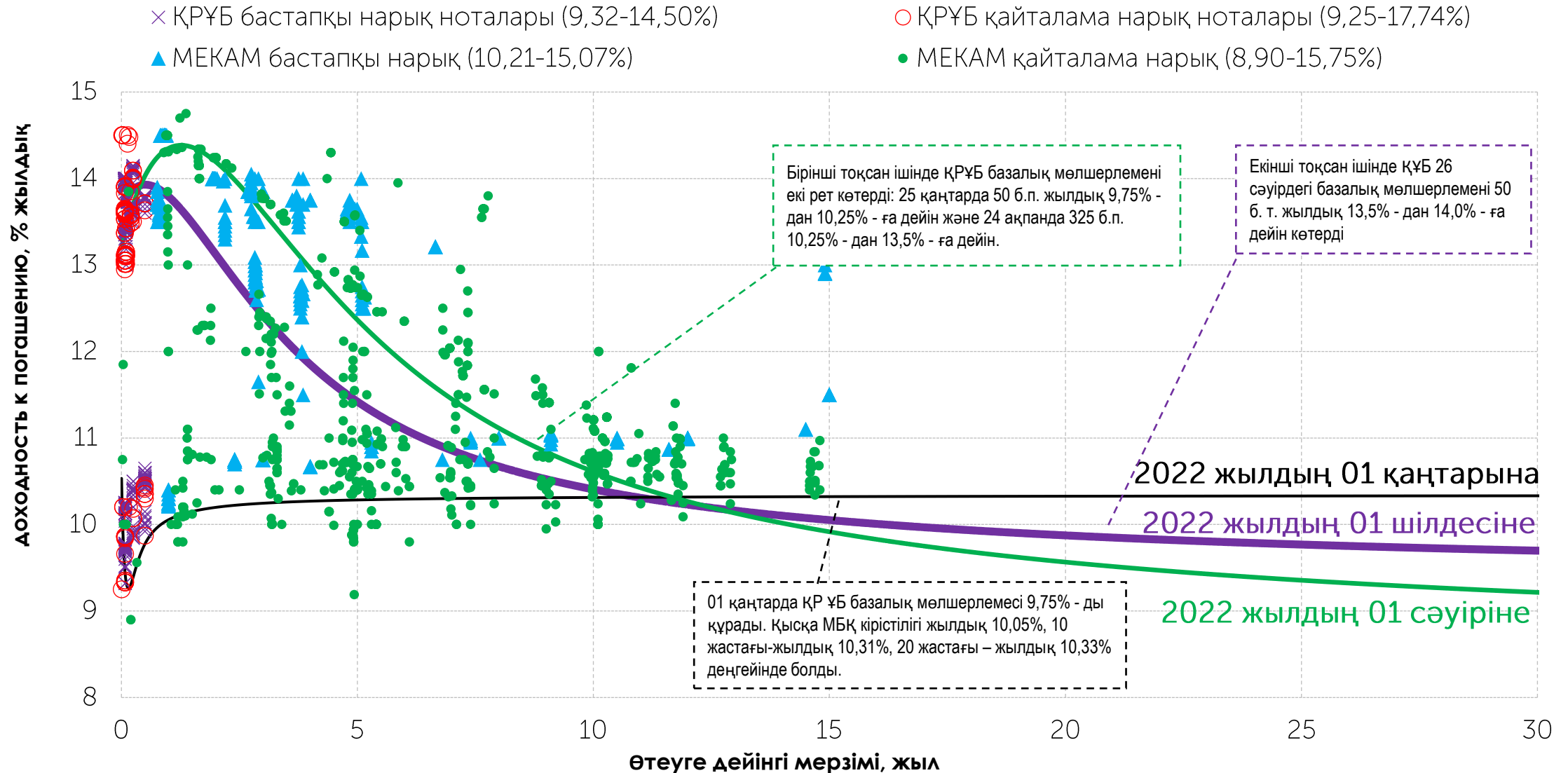


Қайталама нарықтағы брутто-айналымдағы бейрезиденттер үлесі, %



2022 жылдың 6А МБҚ кірістілігі және МБҚ қисық кірістілігі

МЕКАМ орналастыру кезінде жылдық 10,21% -дан 14,50% дейін



МБҚ индекстерінің сериялары өтеуге дейінгі түрлі мерзімдердегі мемлекеттік бағалы қағаздардың құны мен кірістілігінің өзгеруін көрсетеді: **1 жылдан аз (s), 1-ден 5 жылға дейін (m), 5 жылдан бастап (l).**

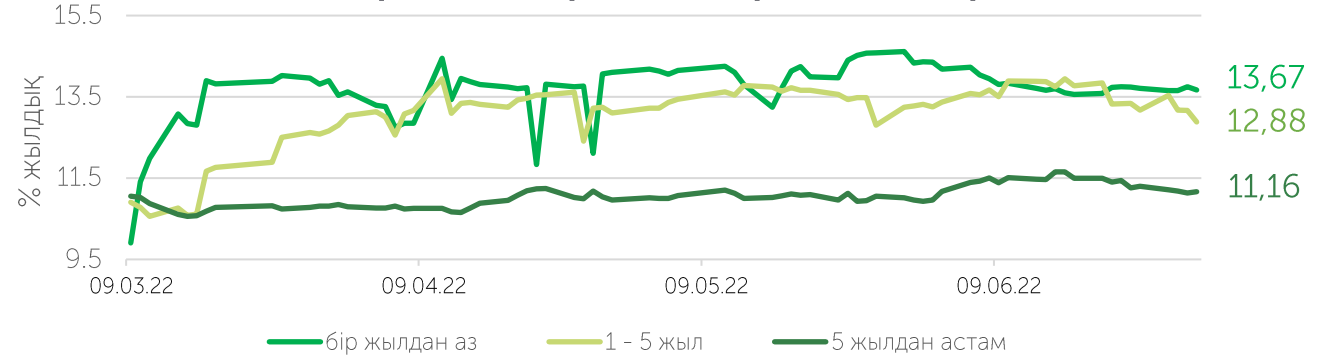
- **KZGB_CP** – жинақталған және төленбеген купондық сыйақыны есепке алмағанда бағалар бойынша есептелетін МБҚ-ның "таза" бағаларының баға индексі
- **KZGB_DP** – жиынтық табыстың баға индексі (есептелген купондық сыйақыны және қайта инвестицияланған купондық төлемді ескере отырып)
- **KZGB_Y** – табыстылық көрсеткіштері, пайызбен жылдық

Индекстердің алғашқы мәні:

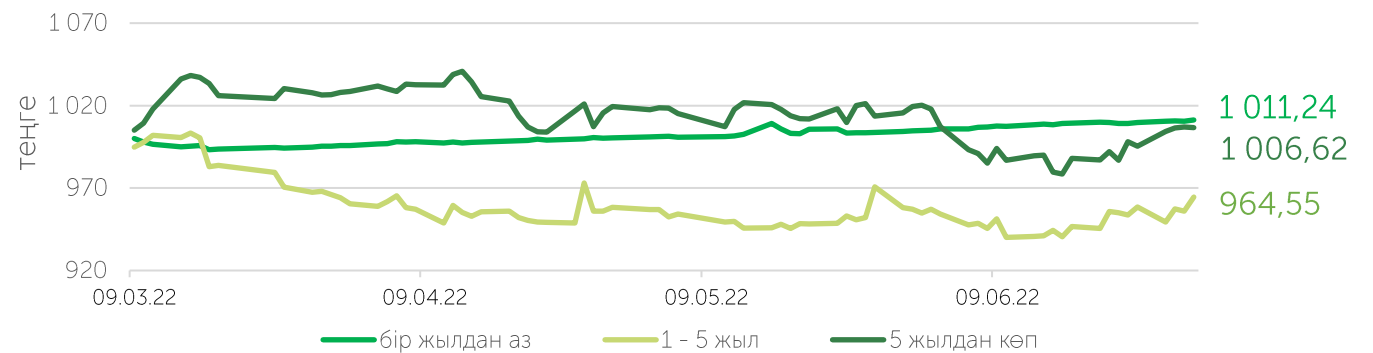
- **KZGB_CP** = 1 000 теңге
- **KZGB_DP** = 1 000 теңге жинақталған және төленбеген сыйақының орташа мәнін қоса отырып

Индекстердің мәндері МБҚ нарығында биржалық саудасаттық аяқталғаннан кейін күніне бір рет есептеледі және биржаның ресми интернет - ресурсында "қор нарығының индикаторлары" бөлімінде жарияланады – https://kase.kz/ru/stock_market

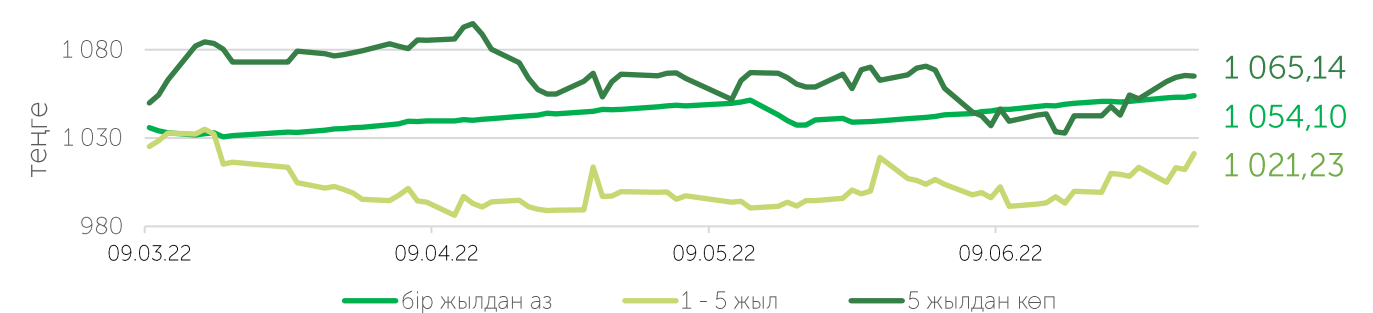
МБҚ кірістілігі көрсеткіштері индикаторы, %



МБҚ бағасының "таза" бағасы индикаторы



МБҚ жиынтық кірістілігі индикаторы



МБҚ жаңартылған парағы KASE сайтында:

<https://kase.kz/ru/gsecs/>

Терминал для Интернет-трейдинга **STrade**

Главная / Рынки и торги / Рынки / Государственные ценные бумаги

РЫНКИ ГОСУДАРСТВЕННЫЕ ЦЕННЫЕ БУМАГИ

На рынке ГЦБ представлены:

- ценные бумаги, выпущенные Министерством финансов Республики Казахстан, в том числе в соответствии с иностранным законодательством
- ноты, выпущенные Национальным Банком РК
- облигации местных исполнительных органов
- иностранные государственные ценные бумаги

Торги по ГЦБ осуществляются в режиме Т+2 (с расчетами на второй день после заключения сделки) и в режиме Т+0 (с расчетами в день заключения сделки).

Размещения ГЦБ

МОМ036_0092	MUM156_0005	МОМ048_0053	MUM180_0001
22.06.22	22.06.22	22.06.22	15.06.22
ISIN	ISIN	ISIN	ISIN
Объем 82 000,0 млн KZT	Объем 86 968,3 млн KZT	Объем 77 200,0 млн KZT	Объем 56 712,5 млн KZT
Доходность 0,00 %	Доходность 13,62 %	Доходность 0,00 %	Доходность 14,00 %
Срок до погашения 1082 (3)	Срок до погашения 1798 (5)	Срок до погашения 1442 (4)	Срок до погашения 695 (2)

Средневзвешенные цены

Риск-параметры

Пользные ссылки

- График выпуска ГЦБ
- Просмотр торгов
- Правила торгов
- Календарь праздничной
- Презентации по ГЦБ

Справочная информация

Уровень инфляции в годовом выражении - 14,0 % (с 01.06.21 до 01.06.22)

Суверенные долгосрочные рейтинги Казахстана:
 Moody's Investors Service: Baa3/ позитивный (17.02.21)
 S&P Global Ratings: BBB-/ стабильный (18.02.21)
 Fitch Ratings: BBB/ стабильный (12.02.21)

Посмотреть все

График выпуска ГЦБ на 2022 год

Перейти к странице

Сауда-саттық кестесі

МБҚ соңғы орналастыру параметрі

Пайдалы сілтемелер

Қаржы министрлігінің бағалы қағаздар шығарылымы кестесі



KASE-де саудаланатын мем. борыш көлемі / Қысық МБҚ

Индексы ГЦБ на 27.06.22

ИНДЕКС "ЧИСТЫХ" ЦЕН		ИНДЕКС "ГРЯЗНЫХ" ЦЕН		ИНДЕКС ДОХОДНОСТИ	
KZGB_CP	1 009,72 (+0,43 %)	KZGB_DP	1 051,37 (+0,64 %)	KZGB_Ys	13,71, % годовых (-0,03)
KZGB_CPM	958,48 (+4,87 %)	KZGB_DPM	1 013,51 (+5,18 %)	KZGB_Ym	13,17, % годовых (-0,17)
KZGB_CPI	995,48 (-2,55 %)	KZGB_DPI	1 052,17 (-2,29 %)	KZGB_Yl	11,30, % годовых (+0,01)

МБҚ индексі

Полезная информация

- Центральный контрагент
- Анализ рынка на 01 апреля 2022
- Презентация к анализу рынка на 01 апреля 2022 года
- Презентация KASE

KASE-де сауда-саттыққа қол жетімді құралдар

Доступные к торгам инструменты

Все инструменты Минфин РК НБРК Акиматы Иностранные ГЦБ

Поиск по всем бумагам (по ISIN)

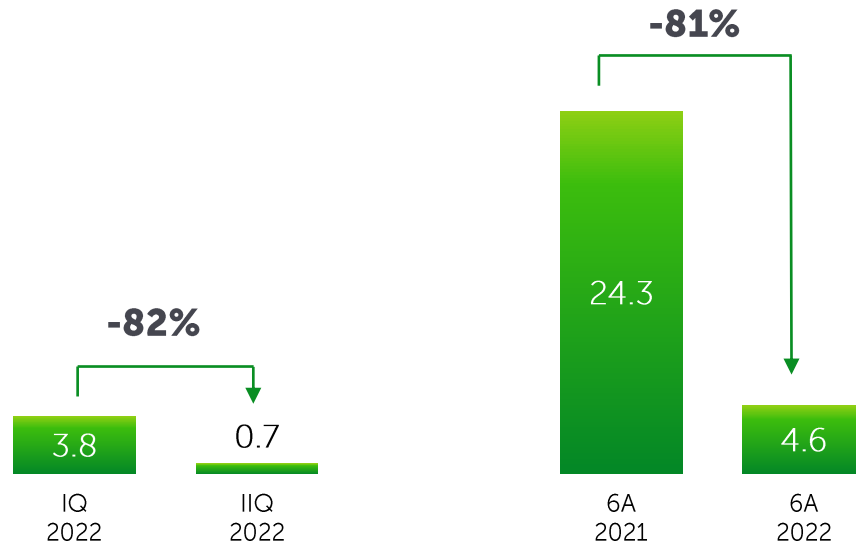
ISIN	Ticker	Currency	Issued, mln KZT	Yield, %	Maturity
KZM100013579	NTK028_2795	KZT	253 076,2	-	2 (0)
KZM2000000842	NOK024_084	KZT	895,5	0,4	3 (0)

Инвестициялық қорлардың БҚ нарығы

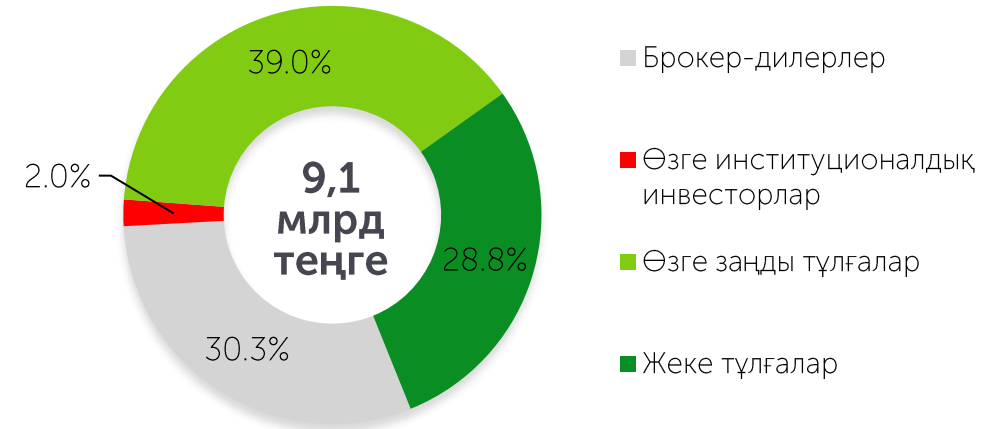
Нақты фактілер мен сандар

- ➕ на 01 июля 2022 жылдың 01 шілдесіне KASE ресми тізімінде **7 басқарушы компанияның басқаруымен және 6 ETF 20 үлеспұл инвестициялық қорлары**
- ➕ 6A2022 орта күндік сауда-саттық көлемі ~ **39 млн теңге** (-81% 6A2021)
- ➕ 6A2022 орта күндік мәміле саны ~ **65** (-23% 6A2021)
- ➕ 6A2022 бір мәміленің орта көлемі ~ **591 мың теңге** (-75% 6A2021)

Инвестициялық қорлардың ОБ мәміле көлемі , млрд теңге

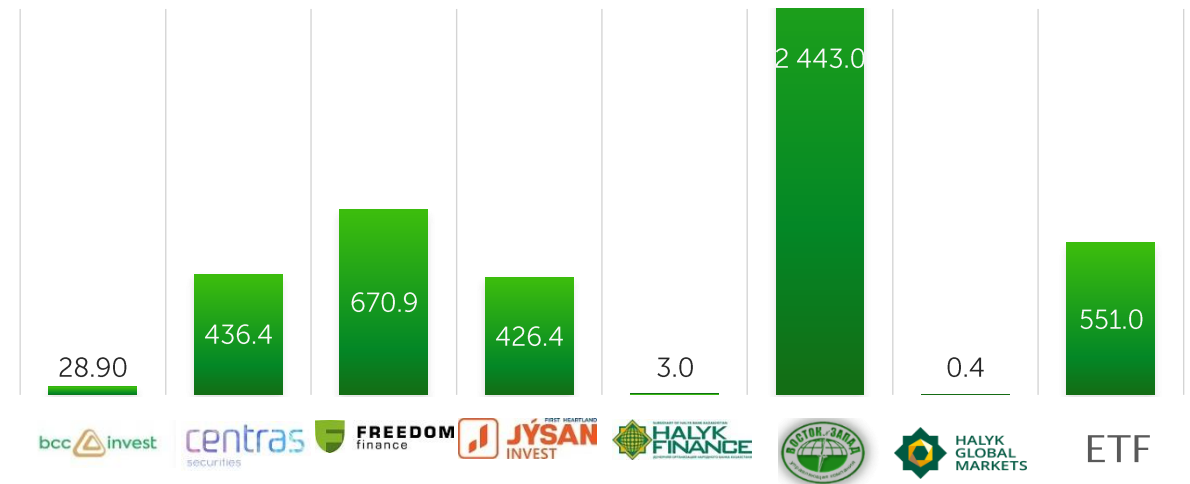


2022 жылдың 6А инвесторлар құрылымы*



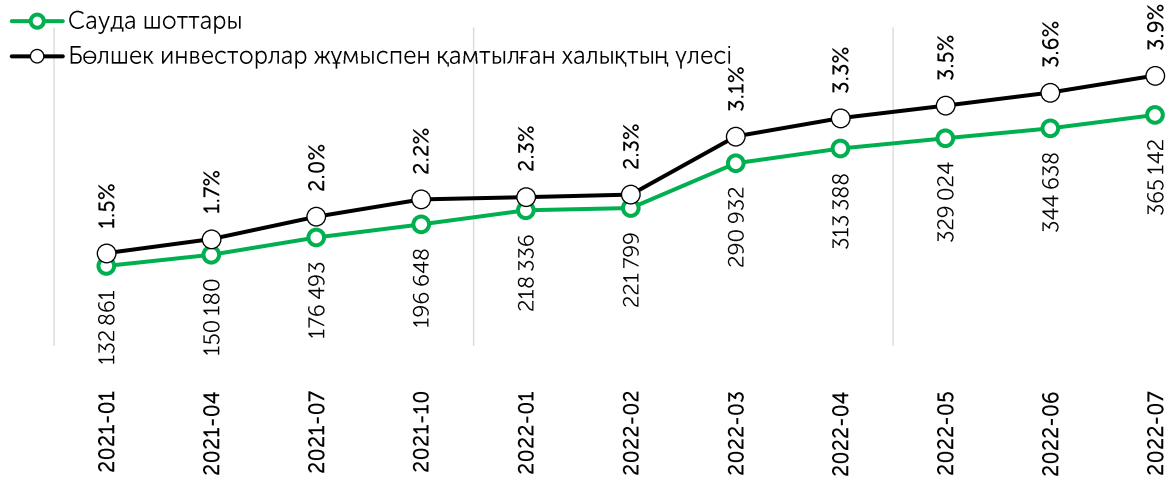
* сауда-саттығының жалпы брутто-айналымынан инвестициялық қорлар

Басқарушы компаниялардың ішіндегі сауда-саттық көлемі, млн теңге

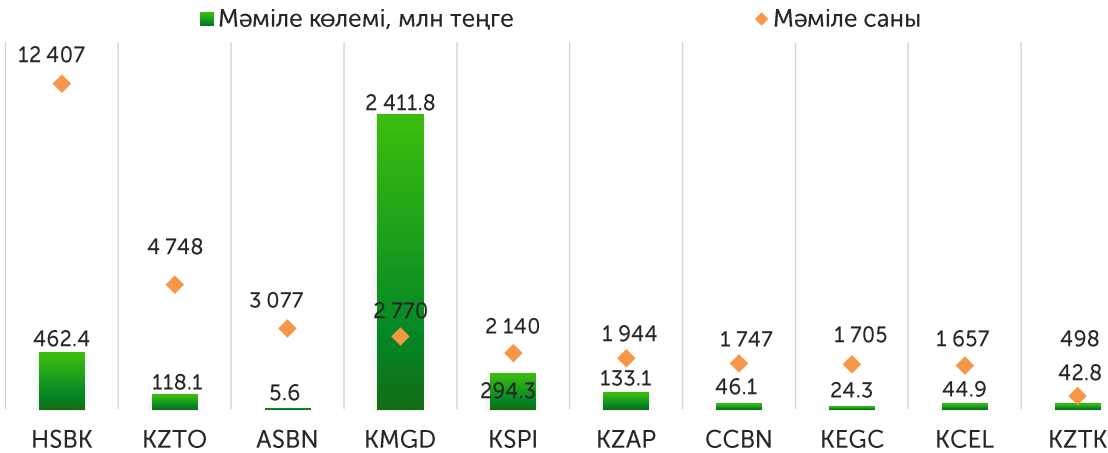


Жеке инвесторлардың өсім саны: 365 мың шот ~ 341 мың жеке тұлға

ОД-дағы жеке тұлғалардың сауда шоттарының саны



2022 жылдың 6А қорытындысы бойынша жаңа бөлшек инвесторлар арасында сатып алуға ең танымал 10 актив



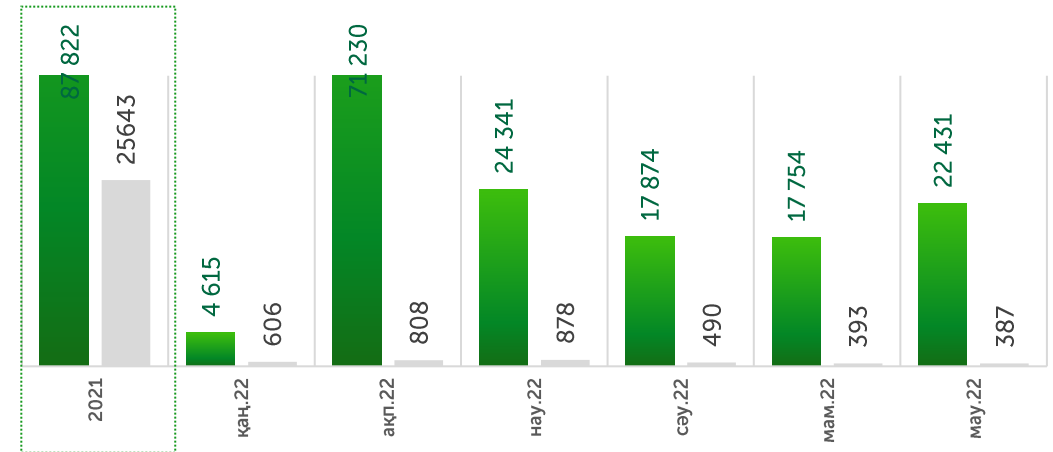
+158 245

6А 2022 жылға жаңа шот

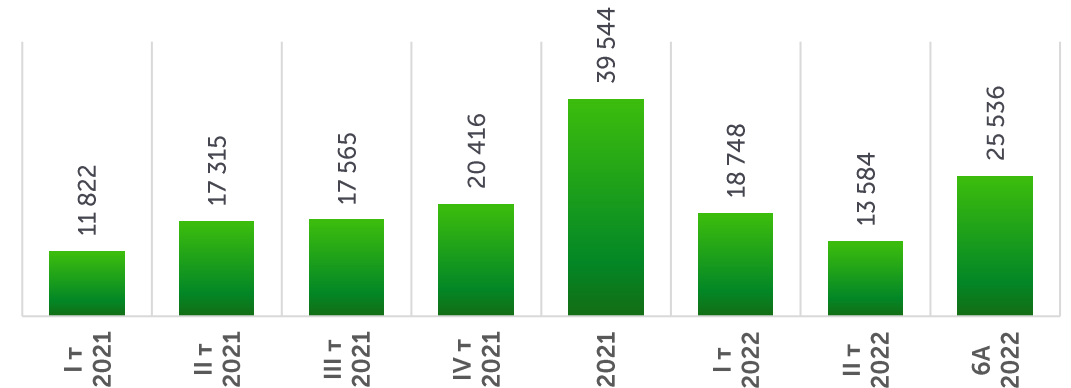
+146 806

6А 2022 жылға өсімі

Ашылғаннан кейін кем дегенде бір мәміле жасаған жеке тұлғалар

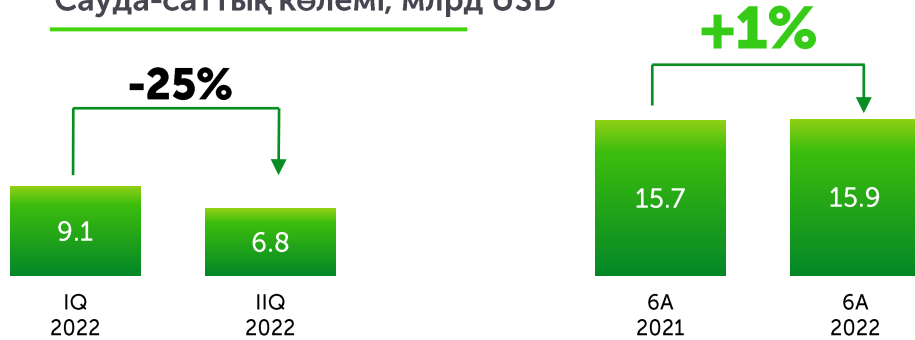


Қор нарығындағы жеке тұлғалардың белсенді шоттары



Шет елдік валюталар: көлемі RUB/KZT X10, CNY/KZT X3

Сауда-саттық көлемі, млрд USD

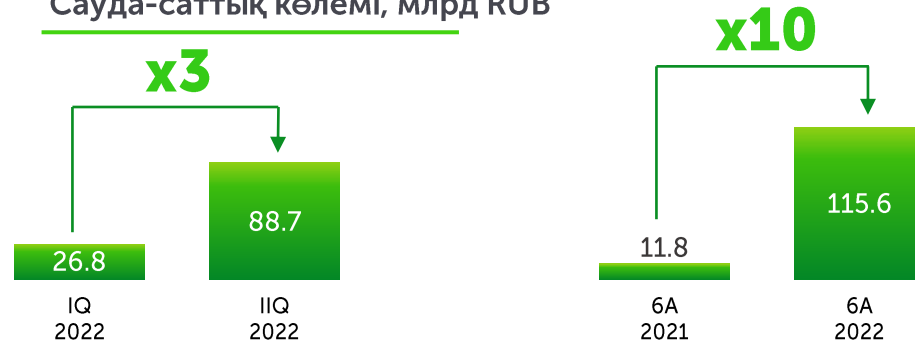


Курс динамикасы USD/KZT

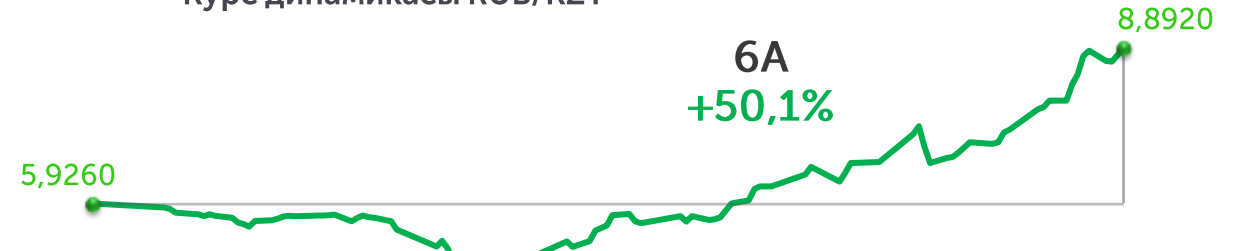


Ескертпе: сауда-саттық күнінің қорытындысы бойынша орташа өлшенген бағам негізінде USD/KZT бағамының серпіні

Сауда-саттық көлемі, млрд RUB




Курс динамикасы RUB/KZT

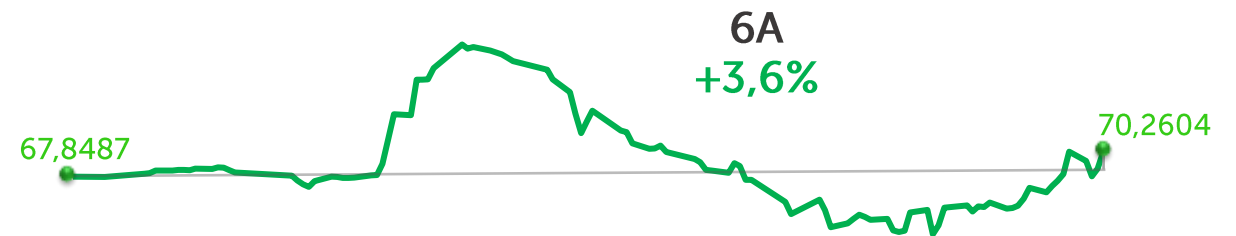


Ескертпе: RUB/KZT бағамының динамикасы сауда күнінің нәтижелері бойынша орташа өлшенген курс негізінде

Сауда-саттық көлемі, млрд CNY



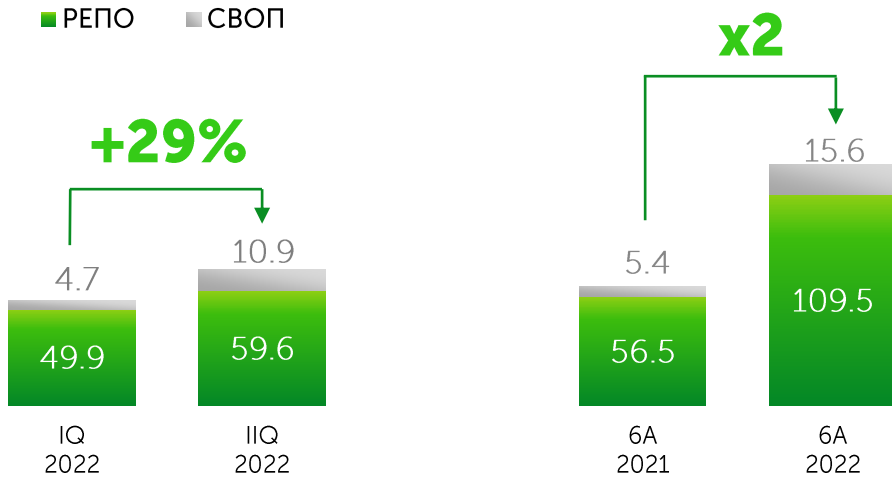
Курс динамикасы CNY/KZT



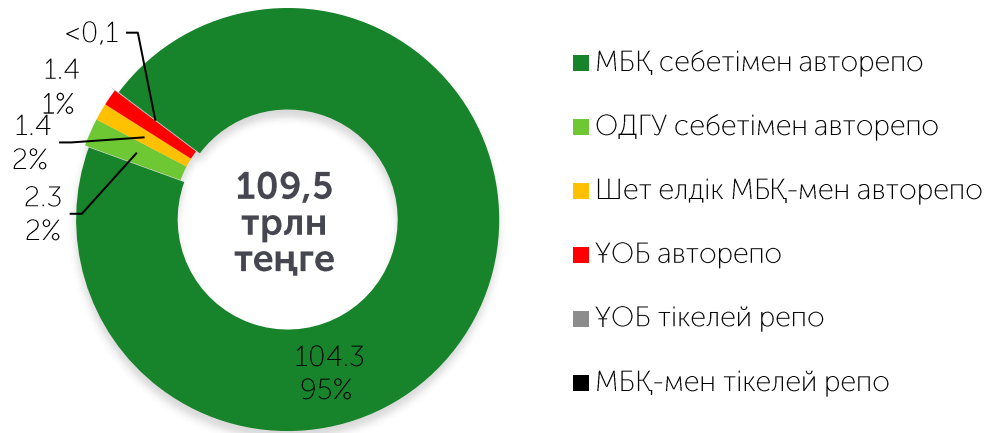
Ескертпе: CNY/KZT курсының динамикасы сауда күнінің нәтижелері бойынша орташа өлшенген курс негізінде

Қаржы нарығы: Сауда-саттықтың өсу көлемі 2 есе

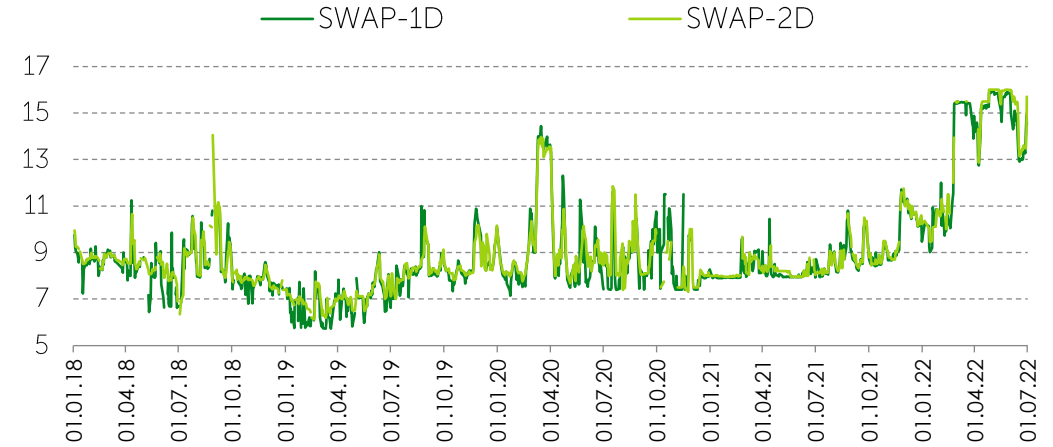
Сауда-саттық көлемі, трлн теңге



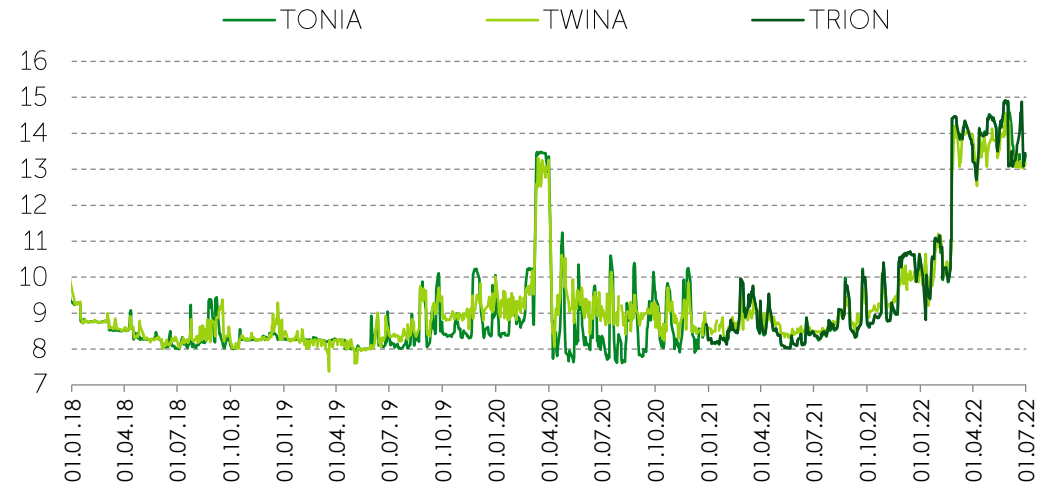
Репо нарығы құралдары, трлн теңге



Своп-нарық индикаторы, % жылдық



Репо индикаторы, % жылдық



43 Қор

33 Валюталық

23 Деривативтер

KASE жаңа мүшелері 2022 жыл:

I тоқсан

- "Standard« инвестициялық компаниясы / қор
- "Halyk Finance" Қазақстан Халық банкінің еншілес ұйымы АҚ / валюталық

II тоқсан

- "ЕвроЦентрАстана" АҚ/ қор және деривативтер
- "UD Capital" АҚ/ қор және деривативтер

52 Жалпы саны, оның ішінде:

22 екінші деңгейдегі банк

ҚР резиденттері

22 брокерлік компаниялар

ҚР резиденттері

47 оқшауланған қатысушы

3 шет елдік қатысушы

2 ШҚҰ

12 тікелей қол жетімділік қызметін ұсынушы қатысушылар (DMA)

2022 жылы сауда-саттыққа қатысудан шеттетілді: **Еншілес банктер**

- USD және EUR номинацияланған бағалы қағаздармен, USD және EUR есептеулерімен бағалы қағаздармен
- Repo операцияларымен және swap
- Валюталық нарықта АҚШ долларымен және еуромен







Биржаның сауда-саттық жүйесінде аталмыш банктердің облигацияларын орналастыру бойынша арнайы мамандандырылған сауда-саттық өткізуге тыйым салынады

МАЗМҰНЫ




- **Нәтижелерге қысқаша шолу**
- **KASE негізгі жобалары және іс-шаралар**

2022 жылға негізгі жобалар


Құралдар мен өнімдер

-  МБҚ нарығының индикаторлары мен индекстерін енгізу
-  IRIS Finance ақпараттық өнімінің жаңартылған браузерлік нұсқасы шығарылымы
-  ТКС ASTS+ СКЖ жазылым әдісімен сауда-саттық аударымы
-  клирингілік қатысу сертификаттарын енгізу

Инфрақұрылым

-  Scila Surveillance қадағалау жүйесін енгізу
-  орталық контрагентті дамыту
-  бэк-кеңсе жүйесін енгізу

Нарықты дамыту

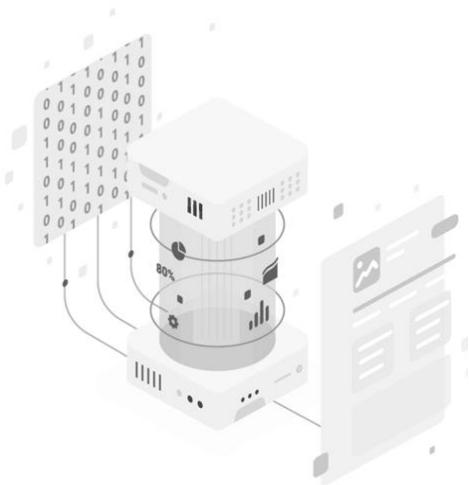
-  IPO өткізуге қатысу
-  KASE Global секторын дамыту
-  биржалық нарық өтімділігін арттыру
-  жеке инвесторлар тарту
-  ESG қаржыландыру бағытын дамыту
-  қор нарығына ШОБ тарту

KASE-дегі IPO:

ТКС ASTS+ СКЖ жазылым әдісімен сауда-саттық аудармасы

2022 жылы 20 маусымда жазылым әдісімен сауда-саттық жүргізуге мүмкіндік беретін ТКС ASTS+ СКЖ, жаңартулары енгізілді

2022 жылдың 01 шілдесінен бастап жазылым әдісімен сауда-саттықты жүргізуге мүмкіндік беретін ТКС ASTS+ СКЖ қолданысқа енгізілді



Артықшылығы:

- сауда-саттыққа арналған бірыңғай терминал-саттықтың барлық қаржы құралдарымен
- жазылымды таңдау мүмкіндігі теңге немесе АҚШ долларымен есептесулері бар ОК қызметтерін пайдалана отырып және пайдаланбай
- ОК-мен жазылу жүргізілген жағдайда, мәмілелер жалпы клирингке қосылады және басқа мәмілелермен бірыңғай позиция бойынша есептеледі
- сауда-саттықтың жүйесі және сауда-саттықтың қатысушысының меншікті жүйелері арқылы ASTS Bridge биржасының КО-ға қосылуының стандартты хаттамасын қолдана отырып өтінім беру мүмкіндігі
- сауда-саттықтың жүйесіне өтінімдерді пакеттік енгізу
- сауда-саттықтың бастамашысы жазылуды өткізу параметрлерін икемді түрде баптау, орнату мүмкіндігі:
 - жоғарғы және төменгі баға шекаралары
 - лоттың мөлшері
 - ең жоғары және ең төмен өтінім көлемі

IRIS Finance іске қосу

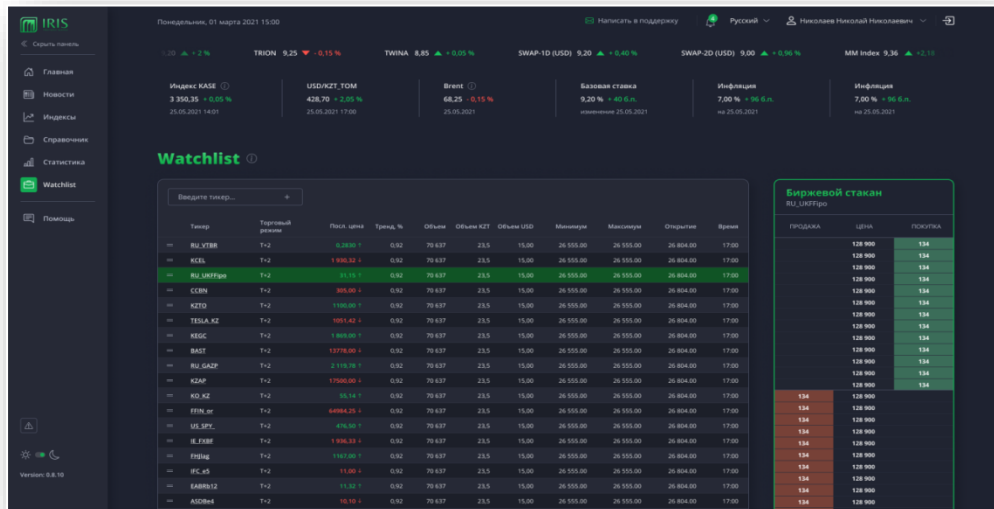
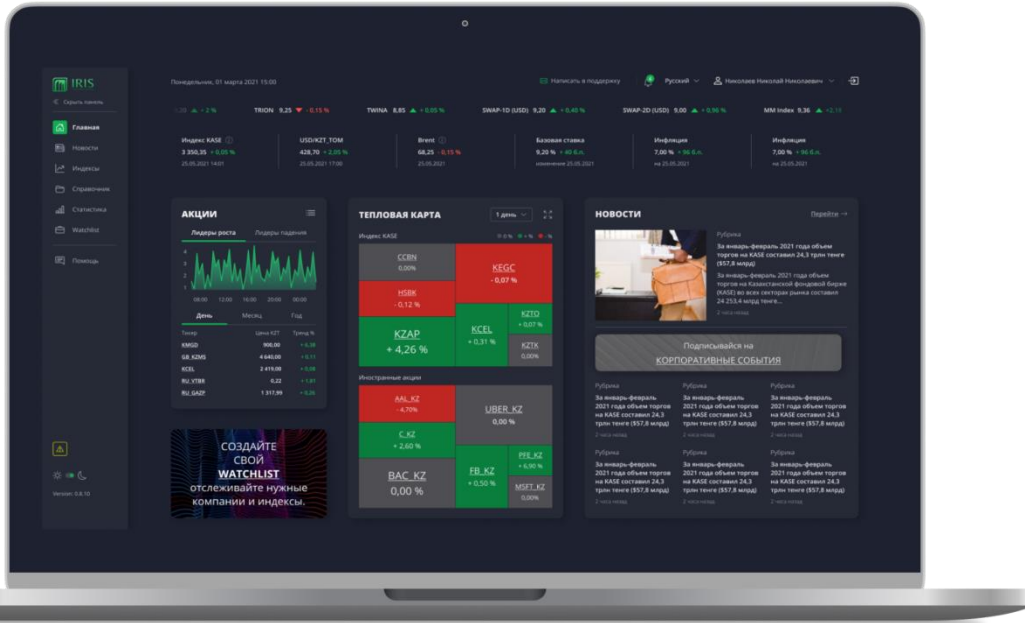
2022 жылдың бірінші жартыжылдығында Биржа **IRIS Finance** ақпараттық өнімінің жаңартылған браузерлік нұсқасын іске қосты

IRIS Finance артықшылықтары

- ▲ Бірегей контент, соның ішінде сауда-саттықтың деректері, қаржы нарықтарының жаңалықтары және т. б
- ▲ Нақты уақыт режимінде сауда-саттықтың деректерін трансляциялау
- ▲ Нақты уақыт режиміндегі баға белгілеу стаканы
- ▲ Watchlist қызықтыратын қаржы құралдарын ыңғайлы көру үшін
- ▲ Ең маңызды ақпараты бар лаконикалық виджеттері бар ашық және қараңғы нұсқалардағы жаңартылған адаптивті интерфейс

IRIS Finance мүмкіндіктері

- ▲ Ыңғайлы визуализациясы бар биржалық индекстер мен индикаторлар
- ▲ Watchlist-те нақты уақытта қызықтыратын қаржы құралдарының котировкаларын қадағалау
- ▲ Барлық биржалық нарықтар бойынша мәмілелер мен өтінімдер туралы өзекті және тарихи ақпаратты қадағалау
- ▲ Қажетті жаңалықтарды таңдаулы жаңалықтардың жеке арнасына сақтау



Клирингілік қатысу сертификатын енгізу (КҚС)

2022 жылдың тамыз

айында қатысудың клирингтік сертификаттарын енгізу жоспарлануда

Мақсаты: ақша нарығының өтімділігін арттыру

Клирингілік қатысу сертификаты (КҚС) – бұл есептеулері теңгемен мерзімі 1, 2, 3, 7, 14, 30, 60, 90 күндік ОК-мен репо мәмілелері бойынша әмбебап қамтамасыз ету болып табылатын эмиссиялық емес қамтамасыз етілген бағалы қағаздар

КҚС шығарылымы



КҚС мүліктік пұлға енгізілген активтерге айырбасқа беріледі
* 1 КҚС = 1 теңге

клирингілік ұйым ретінде

Мүліктік пұл "GC Global"

- Ақша қаражаты (теңге және АҚШ доллары);
- МБҚ-ны қоспағанда, ішінара қамтамасыз етілген мәмілелер бойынша қамтамасыз етуге ОК қабылдайтын бағалы қағаздар.

Артықшылығы

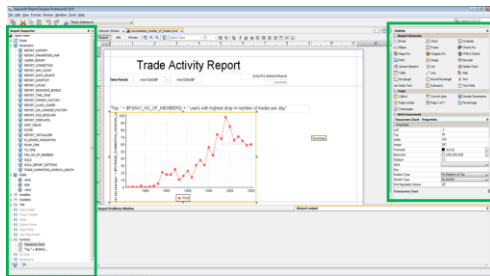
- Мүліктік пұлға енгізілген активтерге меншік құқығын сақтау : табыс алу құқығы және дауыс беру құқығы
- ОК-мен мәміле бойынша қамтамасыз етуді тиімді басқару:
 - мүліктік пұлдағы қамтамасыз етуді online ауыстыру
 - бағалы қағаздардың кең жиынтығын мүліктік пұлға қосу мүмкіндігі
 - пұлға енгізілген активтер есебінен ОК және Т+ репо бойынша міндеттемелерді орындау мүмкіндігі
- әр түрлі мерзімдегі позицияларды неттингілеу, сондай-ақ инвестициялау лимитін бұзу тәуекелісіз еркін өтімділікті орналастыру мүмкіндігі

Scila Surveillance қадағалау жүйесін енгізу

2022 жылдың шілдесінде

Scila Surveillance қадағалау жүйесі енгізілді

SCILA



Артықшылығы:

- Алерттерді (сигналдарды) калибрлеудің, оларды басқару жүйесінің, татистика жасаудың және деректерді визуализациялаудың ілгері функционалдық мүмкіндіктері
- Көшіру, модификациялау, калибрлеу және тестілеу мүмкіндіктері бар кіріктірілген алерттердің кең кітапханасы (100+ кіріктірілген алерттері бар 14 блок)
- Бақылау жүйесіндегі қарапайым интерфейс және навигация жүйесі
- Алерттерді калибрлеу модулі АЖ / ТҚҚ шеңберіндегі операцияларды анықтауға мүмкіндік береді
- Scila Surveillance жүйесі мыналарға орналастырылған: NYSE, Deutsche Börse, Athens Stock Exchange, Dubai Gold Commodities Exchange, LSE, Oslo Børs, Qatar Exchange, Stock Exchange of Thailand, Bulgarian Stock Exchange, Nodal Exchange (Северная Америка), Bulgarian Exchange, Wiener Borse

"ҚазМұнайГаз" ҰК" АҚ IPO-ға дайындығы



Технологияны ұсыну

сауда-саттықтың бірыңғай терминалы болып табылатын ASTS + жазылым модулі барлық қаржы құралдары



Оқыту және хабарландыру

- Бөлшек инвесторларға арналған кешенді оқыту іс-шаралары: "Pro IPO: әркім қалай қатысуы және нені білуі тиіс", "KASE-дегі менің портфелім", сондай-ақ "Қор нарығының құралдары"
- KASE интернет-сайтында Эмитент және бағалы қағаздар туралы ақпаратты толық ашу



Брокерлер

тікелей қатынау қызметтерін ұсынатын қатысушылар (DMA)



БҰҰ-ның "Тұрақты қор биржалары" бастамасы

Бүгінгі таңда KASE :

- ▲ БҰҰ бастамасымен 114 серіктес
- ▲ ESG есептілік бойынша әдістемені ұсынатын 63 биржа
- ▲ ESG өлшемдерін тренингтер арқылы жылжитатын 59 биржа
- ▲ Бөлінген ШОБ платформасымен 71 биржа

ESG өнімдер

Азия даму банкі әлеуметтік (гендерлік) облигацияларының шығарылым листингі 14 млрд теңгеге

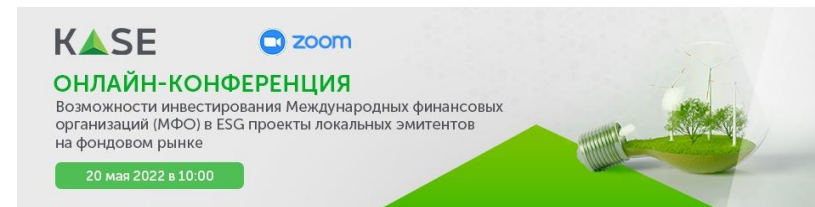
KASE алаңында қазіргі сәтте жиынтық көлемі 77,4 млрд теңге 2 жылға ESG облигациялардың 7 шығарылымы енгізілді

ESG іс-шаралары

- ✓ KASE халықаралық қаржы корпорациясымен (IFC) бірлесіп жыл сайынғы сауда-саттықтың Ring the Bell for Gender Equality ашылу рәсімін өткізді, оның шеңберінде «Гендерлік инклюзивтілік және тұрақты даму» конференциясы өтті.
- ✓ KASE IFC, ҚНҚА және Даму бірлесіп ESG облигацияларын шығару бойынша екі күндік тренинг өткізді.
- ✓ KASE қор нарығында жергілікті эмитенттердің жобаларын ESG-ге ШҚҰ инвестициялау мүмкіндіктері туралы онлайн-конференция өткізді.
- ✓ KASE эмитенттер үшін ESG бойынша вебинар өткізді .

Алдағы жоспарлар

2022 жылдан бастап жұмыс істейтін ұсыныс сипатындағы листингілік компаниялардың жылдық есептері бойынша климаттық факторларды ашу жөніндегі талаптарды әзірлеу





KASE ESG ұлттық клубының құрамына кірді



ESG және тұрақты даму мәселелеріне арналған Astana Finance Days сессиясы аясында KASE Басқарма төрағасы Алина Алдамберген ESG ұлттық клубын құру туралы Меморандумға қол қойды, оған қаржы секторының және экономиканың түрлі секторларының 19 компаниясы кірді.

Клубтың қызметі төмендегілерге бағытталады :

- ✓ Қазақстан Республикасының елдік және ESG-рейтингтерін арттыруға жәрдемдесу
- ✓ Ұлттық ESG стандарттарын енгізу
- ✓ Ел экономикасына инвесторлар мен тұрақты даму және ESG қағидаттарын ілгерілететін компанияларды тарту
- ✓ Энергия тиімділігін арттыру, Қазақстан Республикасының қоршаған ортасына әсерді барынша азайту
- ✓ Еңбек жағдайларын жетілдіру және адам құқықтарын сақтау
- ✓ ESG саласындағы үздік тәжірибелерді тарату

Эмитенттер үшін іс-шаралар

"Эмитент күні" жобасы аясында KASE инвесторлар мен бағалы қағаздар нарығының кәсіби қатысушылары үшін компания басшылығымен кездесулер өткізді:

28
сәуір

Kcell

09
маусым



17
маусым




ШОБ қаржыландыру бағдарламасы

12
мамыр

KASE өкілдері "KASE-де ШОБ компаниялары үшін қаржыландыру мүмкіндіктері" тақырыбымен ЕҚДБ ұйымдастырған бағдарламаға қатысты

23
маусым

KASE өкілдері индустриялық аймақ компаниялары үшін "KASE-де ШОБ компаниялары үшін қаржыландыру мүмкіндіктері" тақырыбында дөңгелек үстел өткізді



Білім беруші іс-шаралар

21 _ 26
сәуір мамыр

брокерлік компаниялардың өкілдерін тарта отырып, 6 апталық вебинардан тұратын бөлшек инвесторларға арналған "KASE-дегі менің портфелім" оқыту бағдарламасы жүргізілді



29
сәуір

"KASE-дегі Листинг" вебинары өткізілді



02
маусым

Қазақстан-Неміс университетінің студенттеріне "Қор нарығының негіздері" атты офлайн дәріс өткізілді



10-24
маусым

Әлеуетті эмитенттерге арналған 3 апталық вебинардан тұратын "KASE-де қаржыландыруды тарту" оқыту бағдарламасы өткізілді

Назарларыңызға рахмет!

Қазақстан Республикасы, 050040
Алматы қаласы, Байзақов көшесі, 280
Солтүстік ғимарат
"Almaty Towers" көпсалалы кешені, 8-ші
қабат
Тел.: +7 (727) 237 5300
e-mail: info@kase.kz
www.kase.kz

FAQ

