



Қазақстан қор биржасы
Казахстанская фондовая биржа
Kazakhstan Stock Exchange

Типтік презентация

2021 жылдың 01 тамызына



"Қазақстан қор биржасы" АҚ

47,0% - ҚРҰБ

13,1% – МОЕХ

38,8% - қаржылық ұйымдар

KASE Қазақстанның ұлттық валютасы – теңге енгізілгеннен кейін екі күннен соң 1993 жылдың 17 қарашасында «Қазақ банкаралық валюта биржасы» атауымен құрылған

KASE – акционерлік қоғам ұйымдастырушылық-құқықтық нысанында қызмет ететін, коммерциялық ұйым

■ Ұлттық Банк

■ МОЕХ

■ Брокерлер

■ Банктер

■ Бөлшек инвесторлар

■ Басқасы

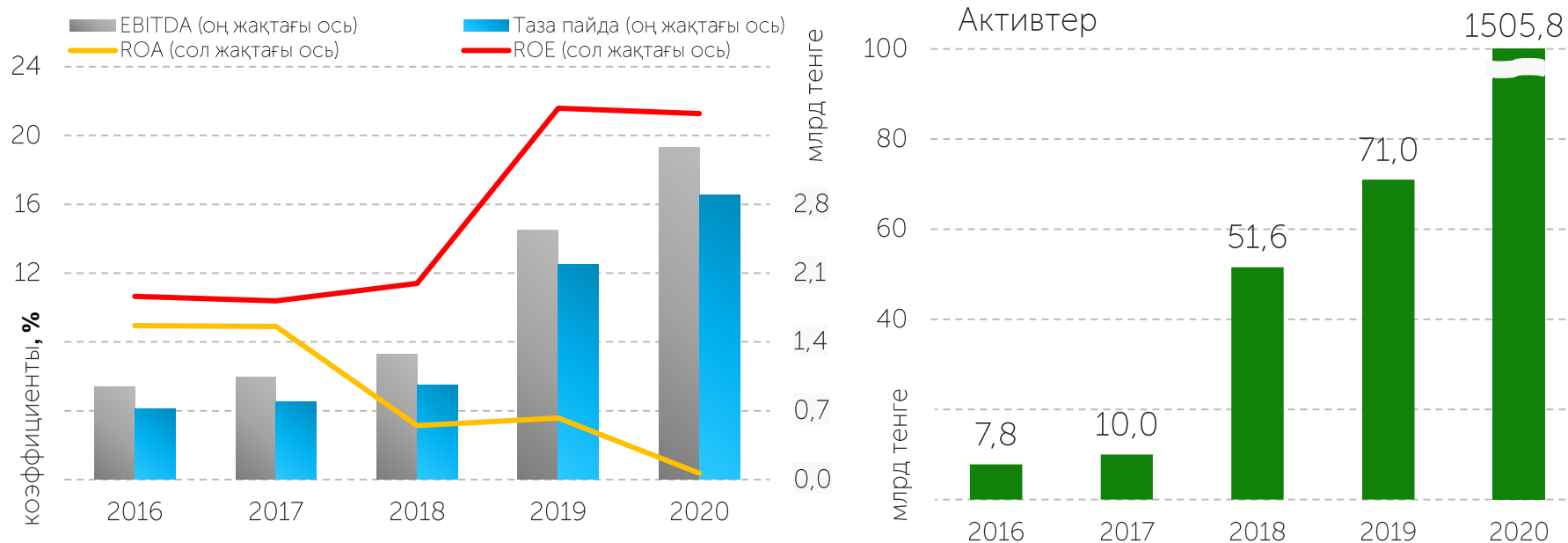


2021 жылдың 01 шілдедегі жағдай бойынша:

меншікті капитал	17 711,3 млн KZT
төленген жарғылық капитал	4 065,6 млн KZT
жарияланған акциялардың саны	5 000 000
орналастырылған акциялардың саны	1 075 231
акцияның теңгерімдік құны	16 472,1 KZT

KASE кірістілігінің көрсеткіштері

	Активтер, млн KZT	Таза пайда, млн KZT	Активтердің кірістілігі, %	Капиталдың кірістілігі, %
2020	1 505 801,9	2 893,5	0,4	21,3
2019	71 041,1	2 192,7	3,6	21,6
2018	51 583,8	965,3	3,1	11,4
2017	10 009,5	792,8	8,9	10,4
2016	7 809,0	721,8	8,9	10,7



Ескерту: ROA, ROE активтер мен капиталдың орташа жылдық көрсеткіштері негізінде есептелген

41

Қор

31

Валюта

24

Деривативтер

51

нарыққа қатысушылардың барлығы

23

екінші деңгейдегі банктер (24-тен)
ҚР резиденттері

20

брокерлік компаниялар (20-дан)
ҚР резиденттері

45

жергілікті қатысушылар

3

шетелдік қатысушылар
(*"УНИВЕР Капитал" ЖШҚ, "Фридом Финанс" ИК ЖШҚ,
"Райффайзенбанк" АҚ*)

2

ХҚҰ (*Мемлекетаралық банк,
Еуразиялық даму банк*)

12

тікелей рұқсаттама қызметін көрсететін,
қатысушылар (DMA)

KASE жаңа мүшелері:

2021

- "Райффайзенбанк" АҚ / валюта
- "First Heartland Securities" АҚ / деривативтер

2020

- "ForteFinace" АҚ / қор және деривативтер
- "Заман-Банк" Ислам банкі" АҚ / валюта

2019

- "CAIFC INVESTMENT GROUP" АҚ / валюта
- "Фридом Финанс" АҚ / валюта
- "Bank RBK" Банкі" АҚ / деривативтер
- "Шинхан Банк Қазақстан" АҚ / валюта
- "Қазпочта" АҚ / валюта

2018

- "Фридом Финанс" ИК ЖШҚ / қор
- "Цесна Капитал" АҚ / деривативтер
- "Tengri Bank" АҚ / қор


2017

- "УНИВЕР Капитал" ЖШҚ / қор және деривативтер
- "АТФБанк" АҚ / деривативтер
- "Еуразиялық Капитал" АҚ / деривативтер

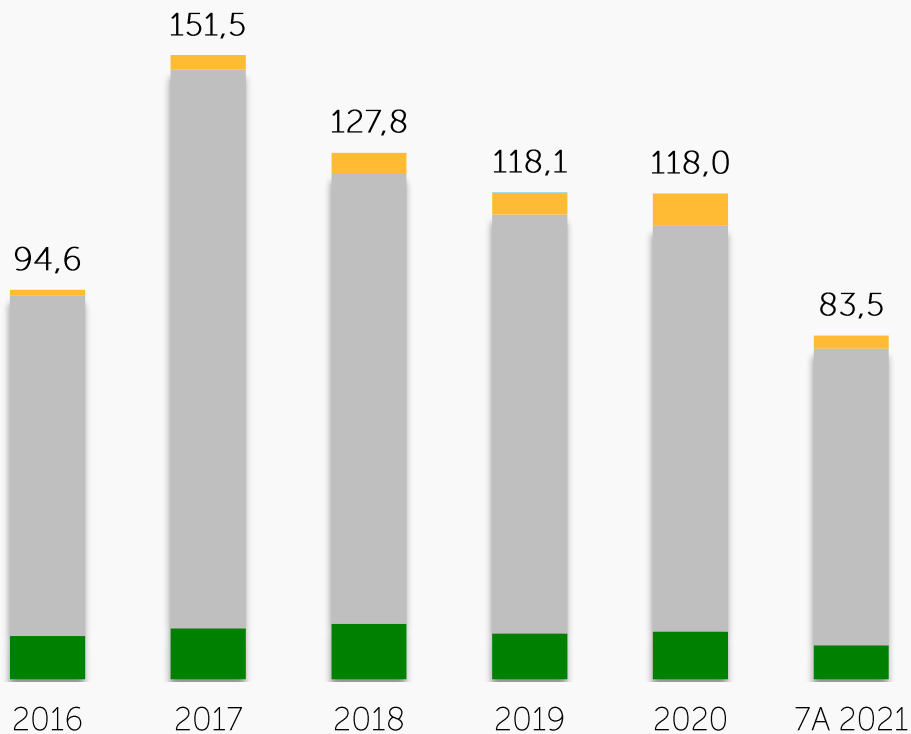
Биржалық нарықтың 2021 жылдың жеті айындағы көрсеткіштері

Биржалық нарықтың секторлары	Көлемі, млрд KZT	Көлемі млн USD	Мәмілелердің орташа күндік саны	Мәмілелердің орташа күндік көлемі, млн KZT	Бір мәміленің орташа көлемі, млн KZT
Бағалы қағаздар нарығы	3 181,0	7 509,5	1 712	22 885,0	13,4
Акциялар	88,2	208,1	1 584	634,6	0,4
Корпоративтік борыштық БҚ	910,9	2 157,3	26	6 553,2	247,9
Қазақстандық МБҚ	2 048,0	4 827,0	9	14 734,0	1 662,4
ХҚҰ облигациялары	70,5	166,6	<1	507,0	1 084,2
Инвестициялық қорлардың БҚ	26,9	63,8	92	193,6	2,1
Туынды бағалы қағаздар	36,5	86,8	1	262,5	372,3
Шетел валюталарының нарығы	8 221,7	19 354,7	405	59 148,8	146,1
Ақша нарығы	72 080,4	169 915,0	484	518 564,2	1 072,4
Репо операциялары	65 799,2	155 085,5	472	473 375,4	1 002,3
Валюталық своп операциялары	6 281,2	14 829,5	11	45 188,8	4 026,4
Деривативтер нарығы	<0,1	<0,1	<1	<0,1	0,2
БАРЛЫҒЫ	83 483,1	196 779,2	2 600	600 598,0	231,0


Нарықтың көлемі мен құрылымы



Сауда-саттық көлемінің секторлар бойынша динамикасы, трлн KZT



млрд KZT

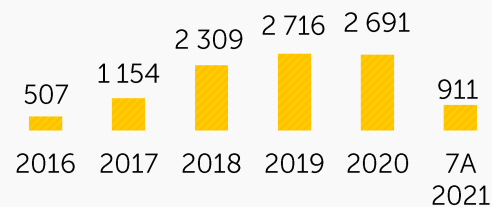


Акциялар



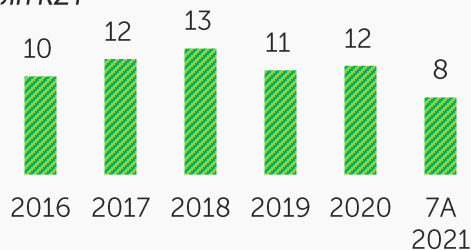
Корпоративтік облигациялар

млрд KZT



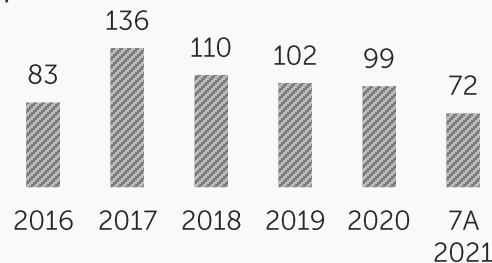
Шетелдік валютталар нарығы

трлн KZT



Ақша нарығы

трлн KZT



Мәміле көлемі, млрд. KZT



Жаңа листингтер



Акциялар нарығының капитализациясы, трлн KZT

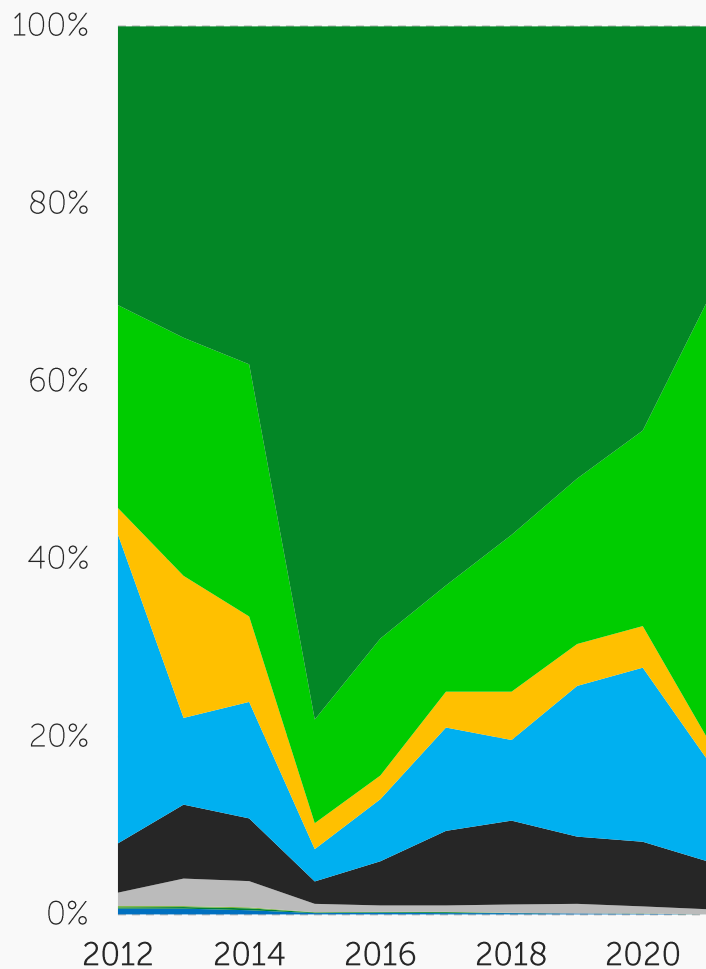


2021 жылдық 7А негізгі көрсеткіштер



Акциялардың салалық құрылымы

Капитализациядағы үлесі, %

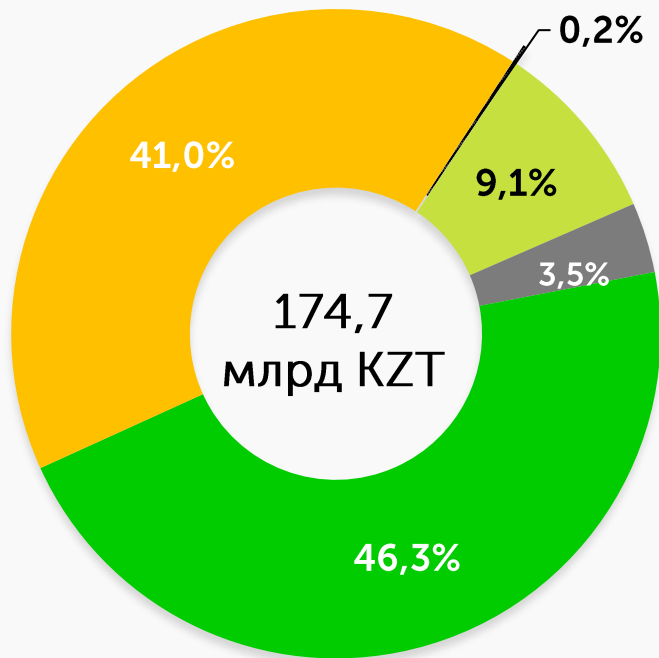


Энергетика	30,7
Қаржылар	49,6
Телекоммуникациялық қызметтер көрсету	2,4
Материалдар	11,3
Өндіріс	5,4
Жаппай сұранысқа ие тауарлар	0,6
Коммуналдық қызметтер көрсету	<0,1
Ақпараттық технологиялар	0
Денсаулық сақтау	0
Негізгі емес тұтынушылық тауарлар	0

Ескерту: классификатор ретінде "Global Industry Classification Standard (GICS)®" қолданылған
Дереккөз: KASE

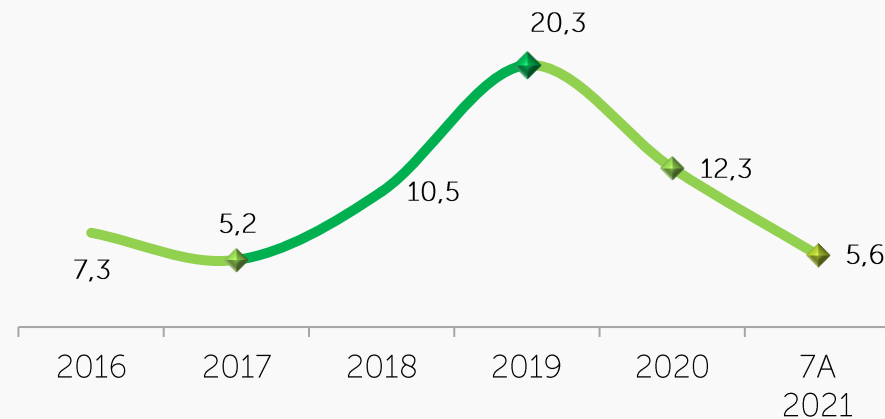
Акциялар: инвесторлық база

Қайталама нарықтағы инвесторлардың негізгі санаттарының 2021 жылдың 7А үлестері*

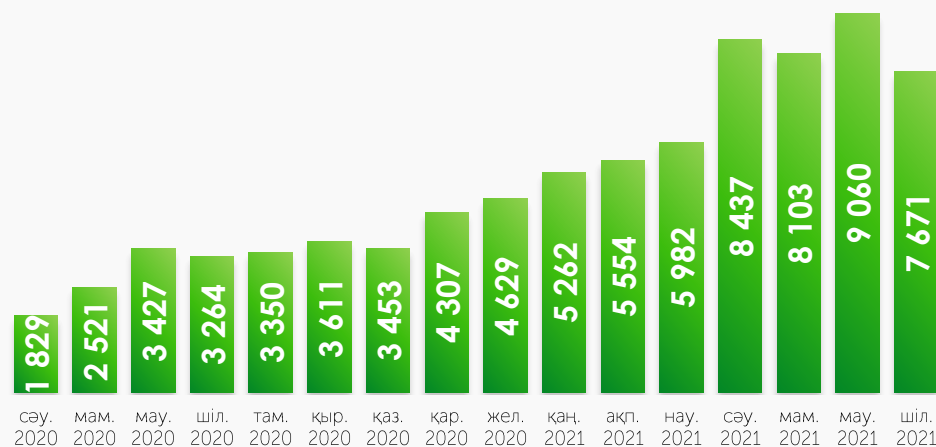


- ЕДБ
- Брокерлер
- Өзге институционалдық инвесторлар
- Жеке тұлғалар
- Басқа да заңды тұлғалар

Резидент еместердің брутто-айналымындағы үлесі, %



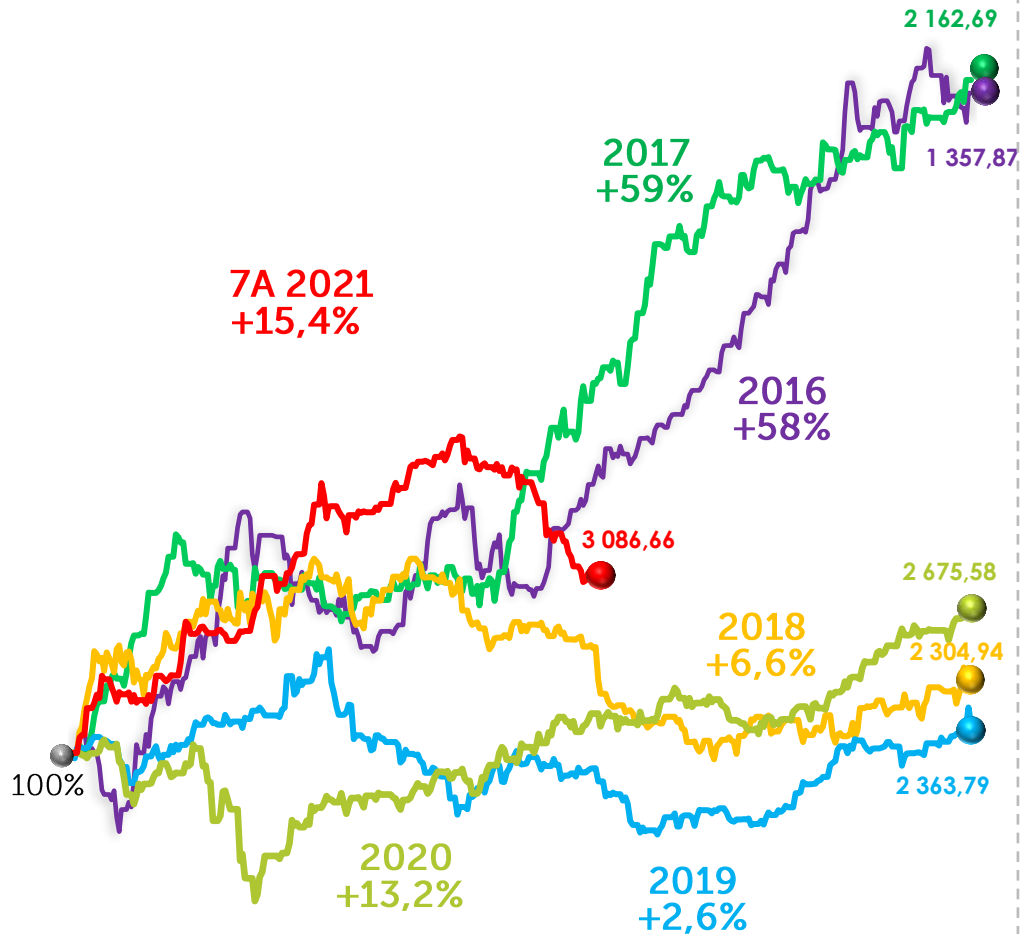
Акциялар нарығындағы бөлшек инвесторлардың белсенді шоттарының динамикасы



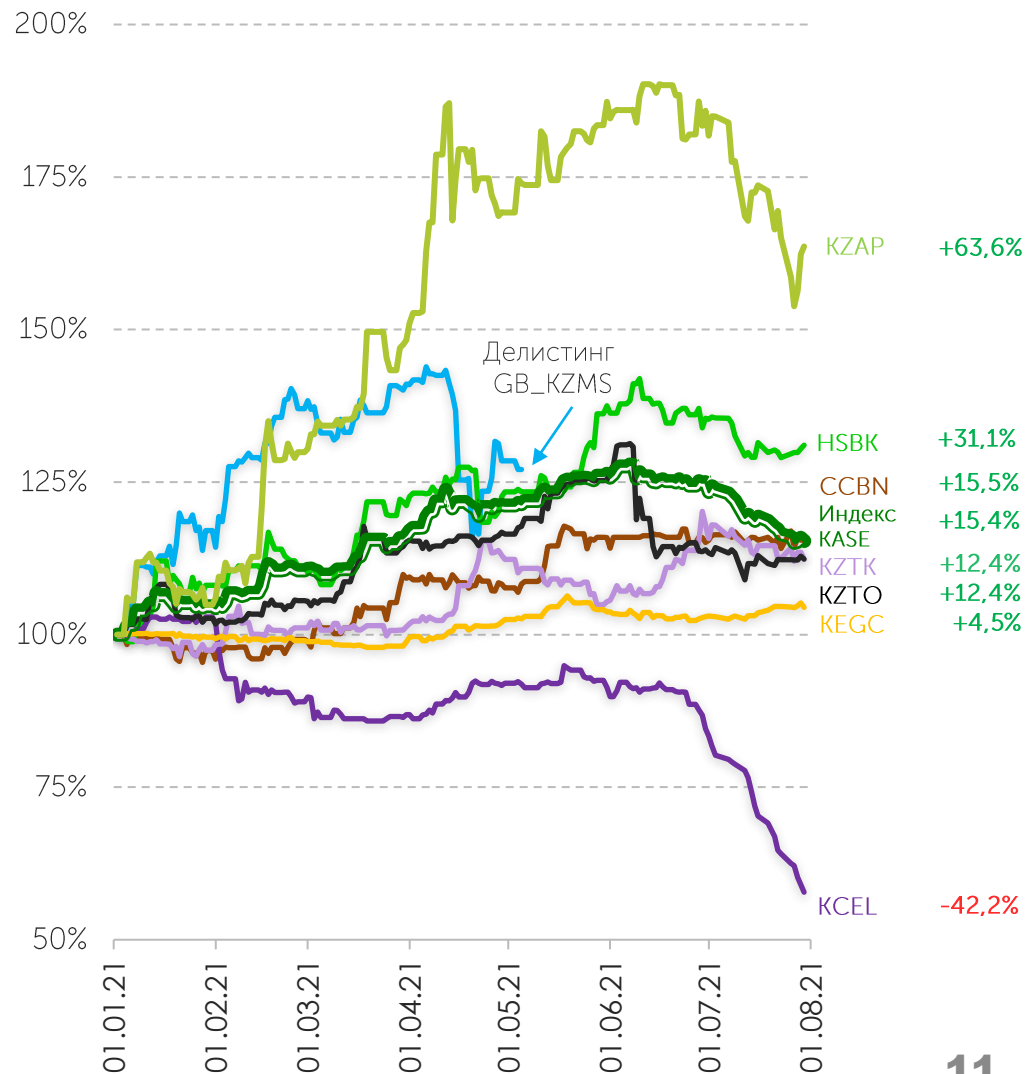
* қайталама нарықтағы акциялардың сауда-саттықтарының жалпы брутто-айналымынан

KASE Индексінің динамикасы

KASE Индексі 2016 – 7А 2020



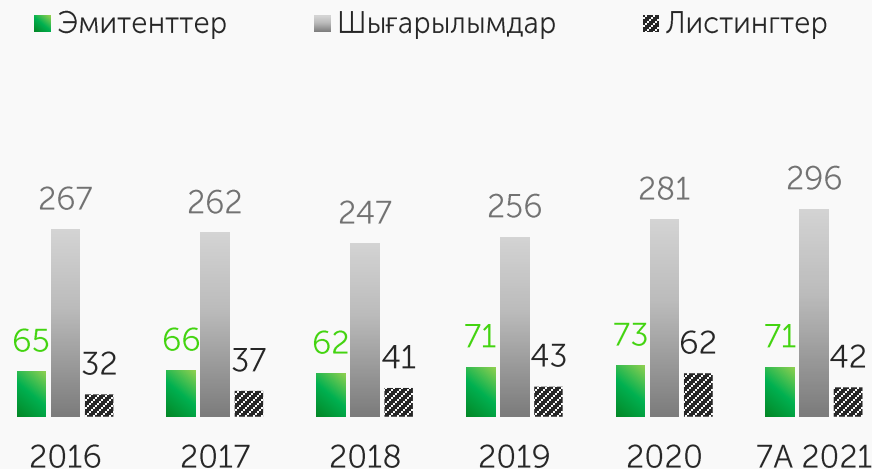
KASE Индексінің құраушылардың динамикасы



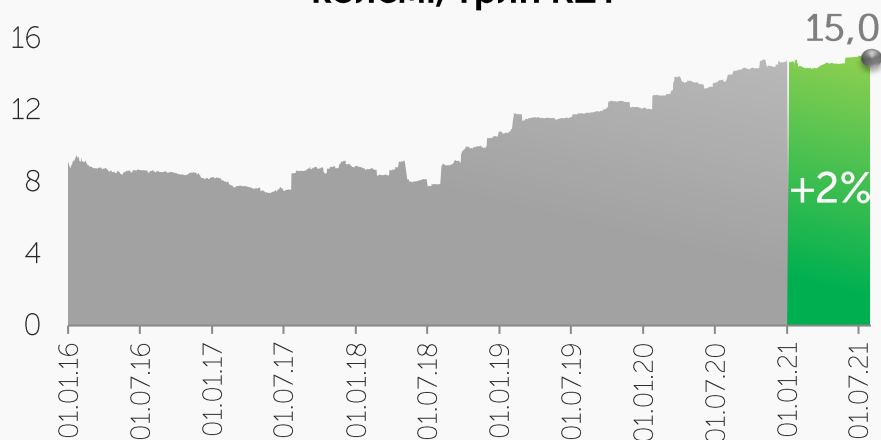
Мәміле көлемі, млрд KZT



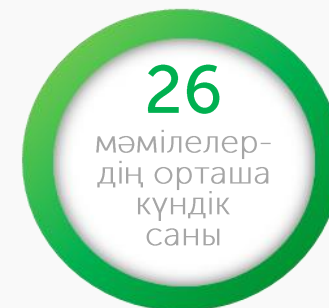

Жаңа листингілертер



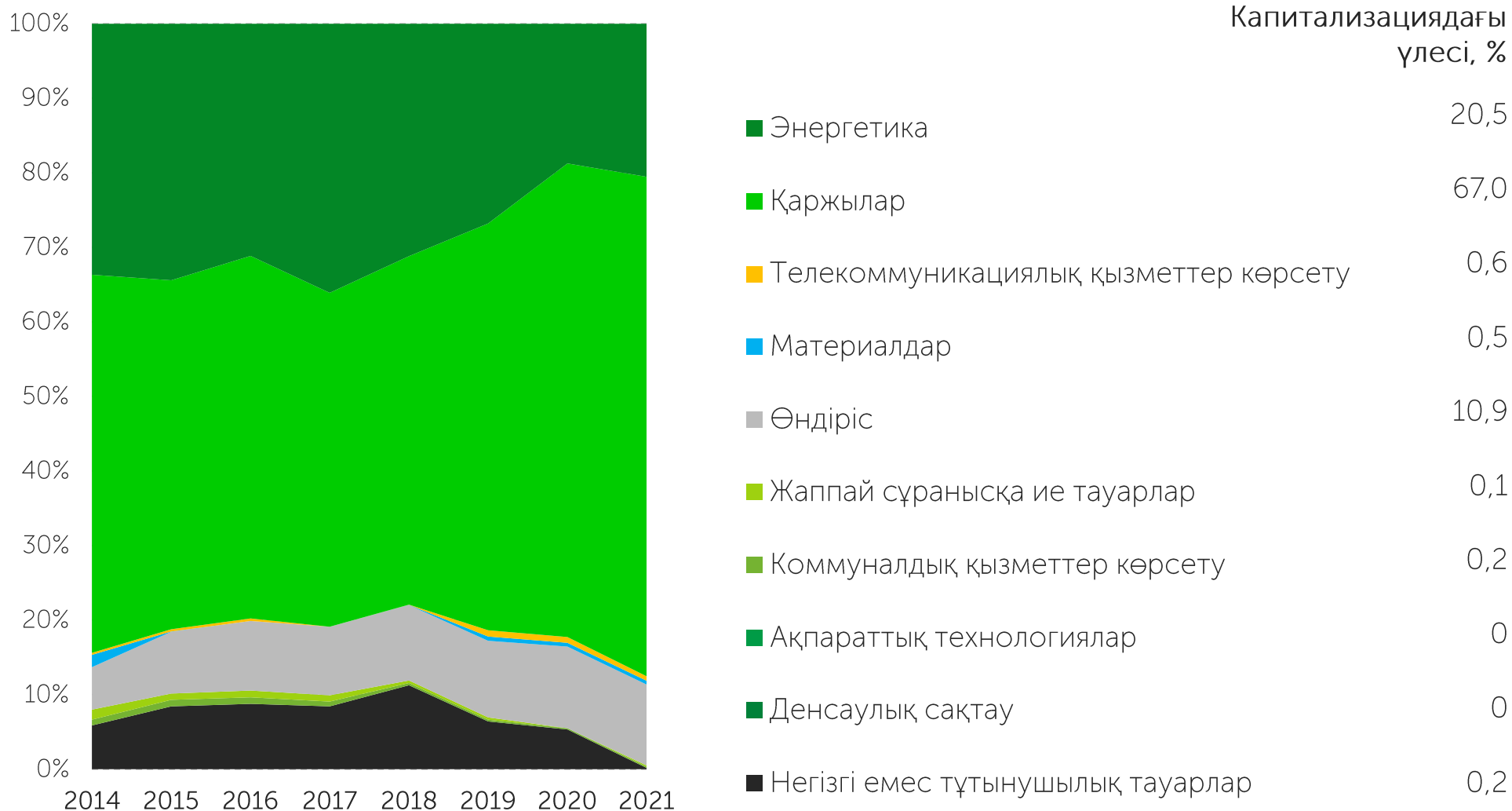
Айналымдағы корпоративтік борыштың көлемі, трлн KZT



2021 жылдық 7А негізгі көрсеткіштер



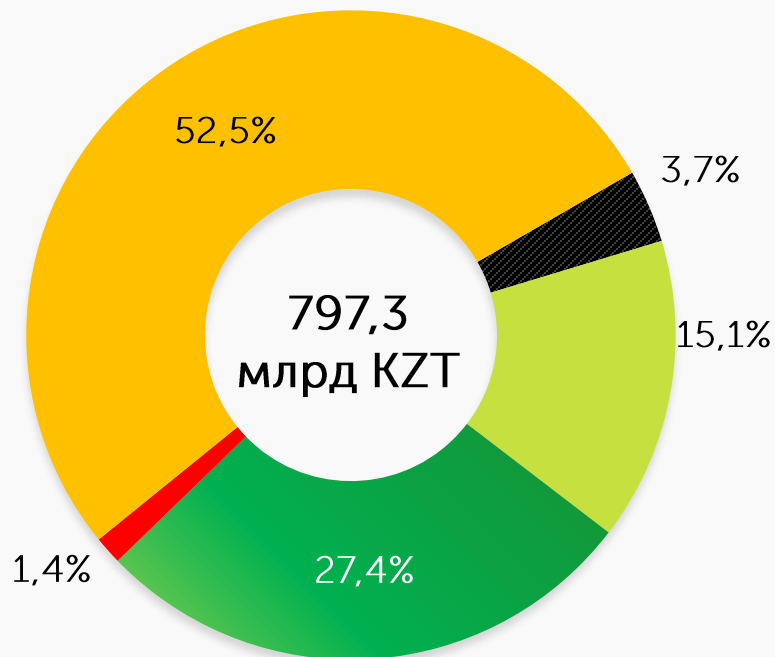
Облигациялар тізімдерінің салалық құрылымы



Классификатор ретінде "Global Industry Classification Standard (GICS)[®]" қолданылған

Корпоративтік облигациялар: инвесторлық база

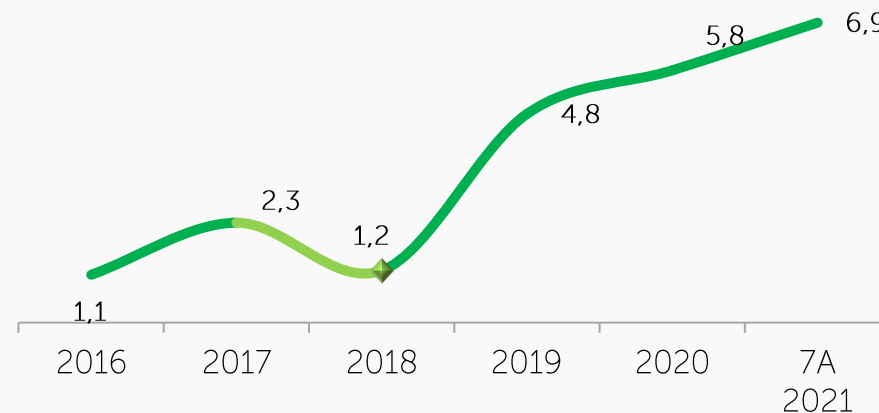
Қайталама нарықтағы инвесторлардың негізгі санаттарының 2021 жылдың 7А үлестері*



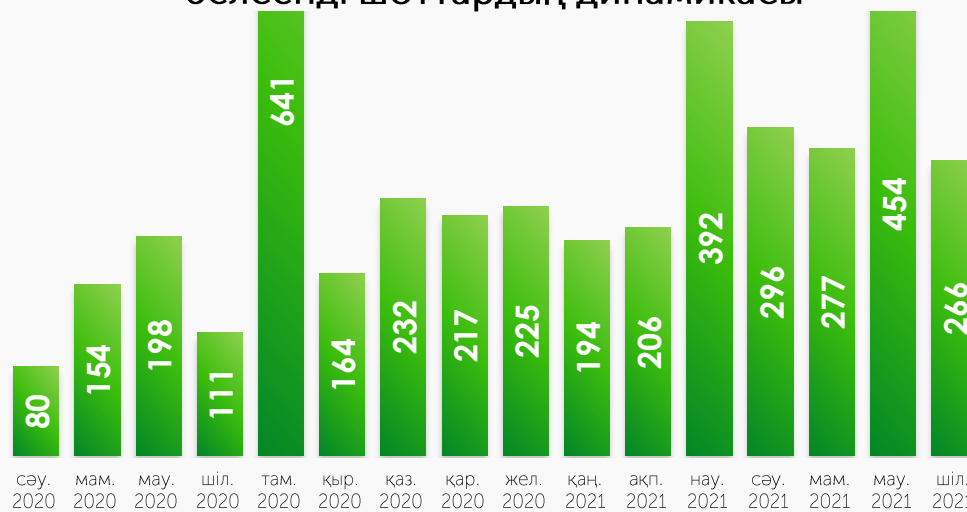
- ЕДБ
- Брокерлер
- Басқа институционалдық инвесторлар
- Жеке тұлғалар
- Басқа заңды тұлғалар

* Қайталама нарығындағы корпоративтік облигациялар саудасаттықтарының жалпы брутто-айналымынан

Брутто-айналымдағы резидент еместердің үлесі, %



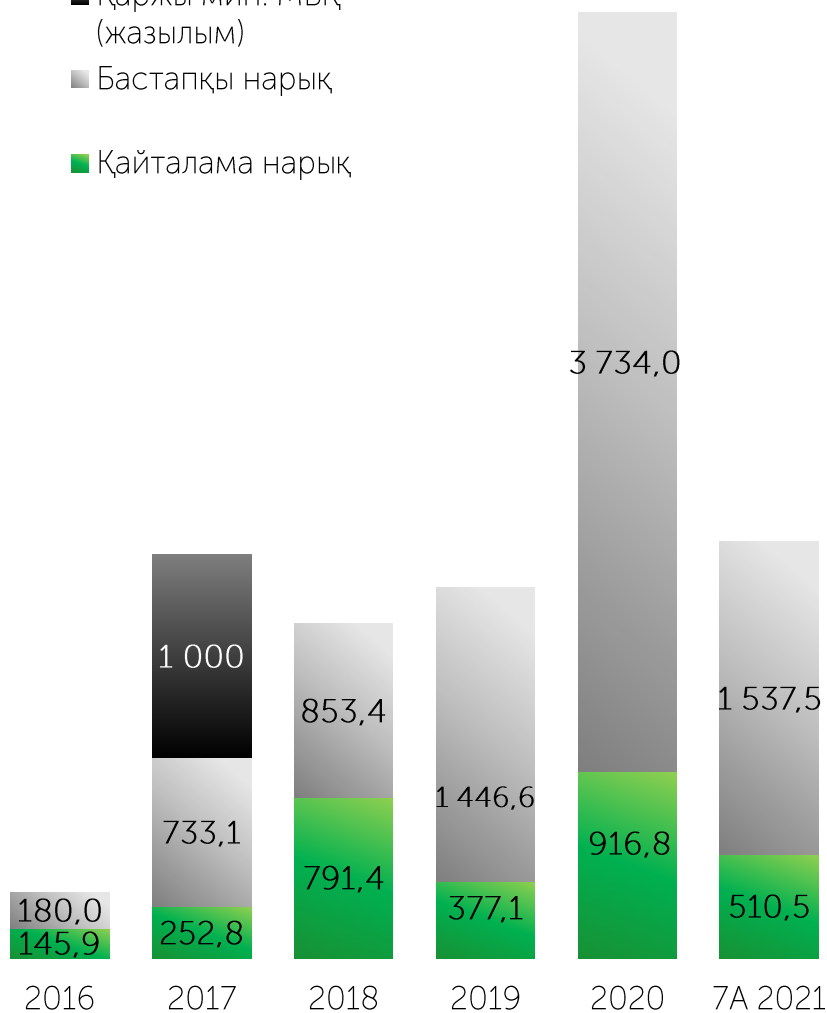
Корпоративтік облигациялар нарығындағы белсенді шоттардың динамикасы



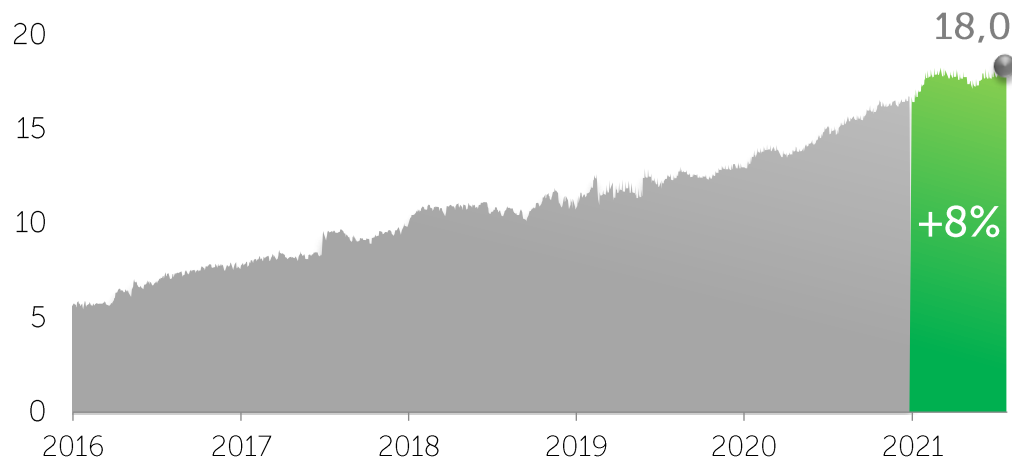
Мемлекеттік облигациялар

Сауда-саттық көлемінің динамикасы, млрд KZT

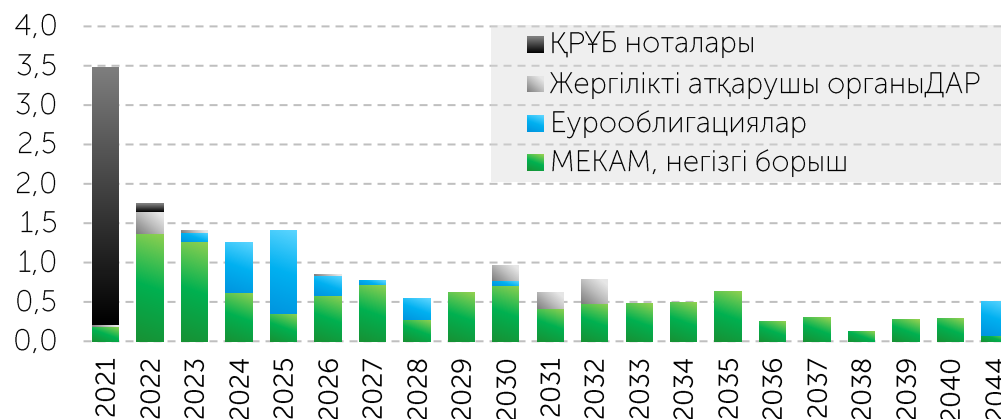
- Қаржы мин. МБҚ (жазылым)
- Бастапқы нарық
- Қайталама нарық



Биржада саудаланатын, мемлекеттік борыштың сомасы (номиналы бойынша), трлн KZT

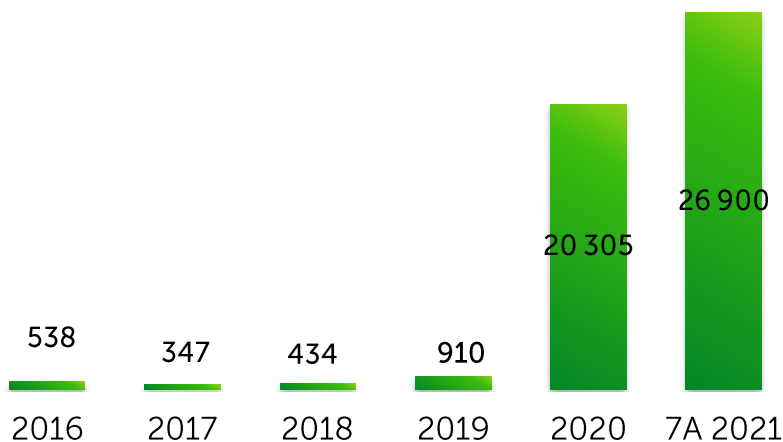


Мемлекеттік борыш бойынша төлемдер динамикасы, трлн KZT

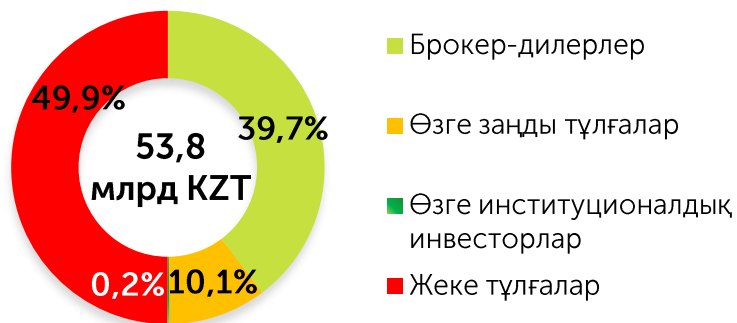


Инвестициялық қорлардың бағалы қағаздары

Мәмілелер көлемі, млн KZT

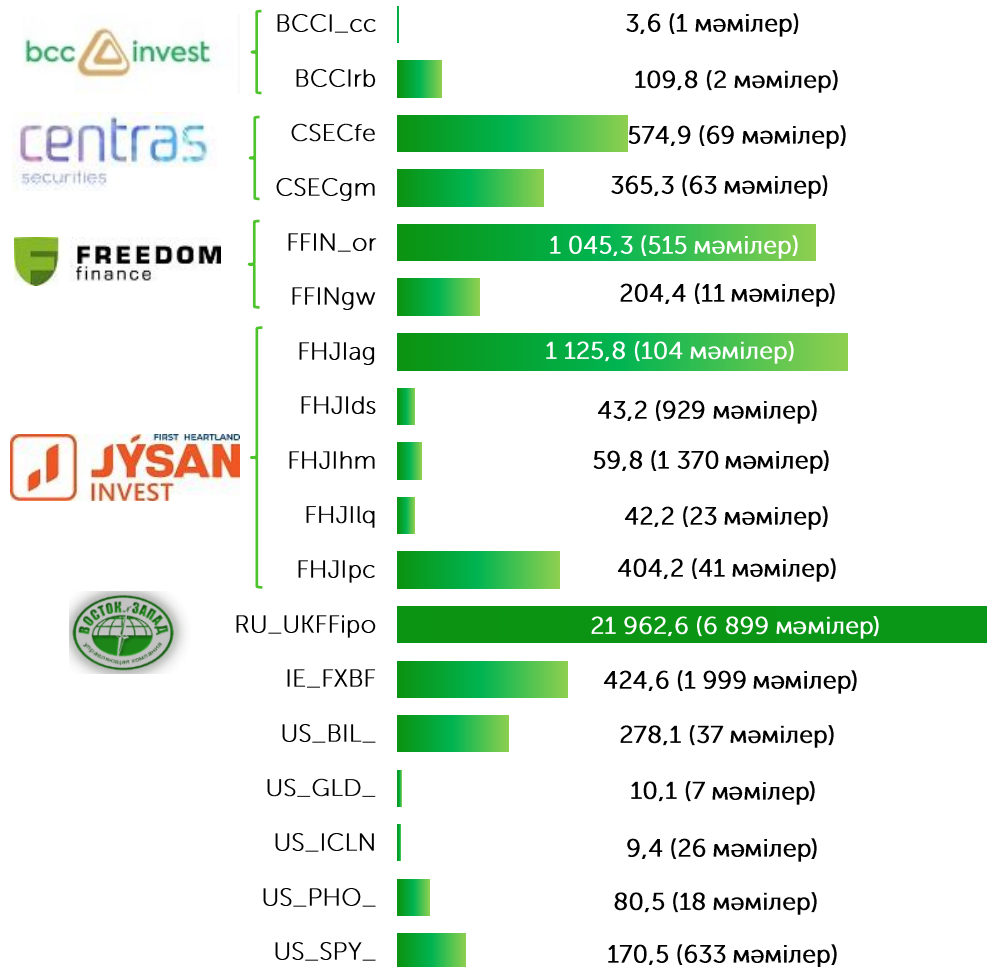


Инвесторлардың негізгі санаттары бойынша 2021 жылдың 7А үлесі*



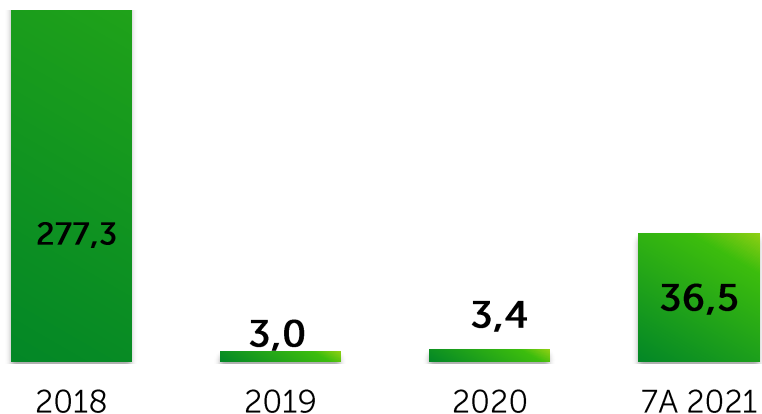
* инвестициялық қорлардың бағалы қағаздары сауда-саттықтарының жалпы брутто-айналымынан

Қаржы құралдары бойынша 2021 жылдың 7А бойынша сауда-саттықтардың көлемі, млн KZT

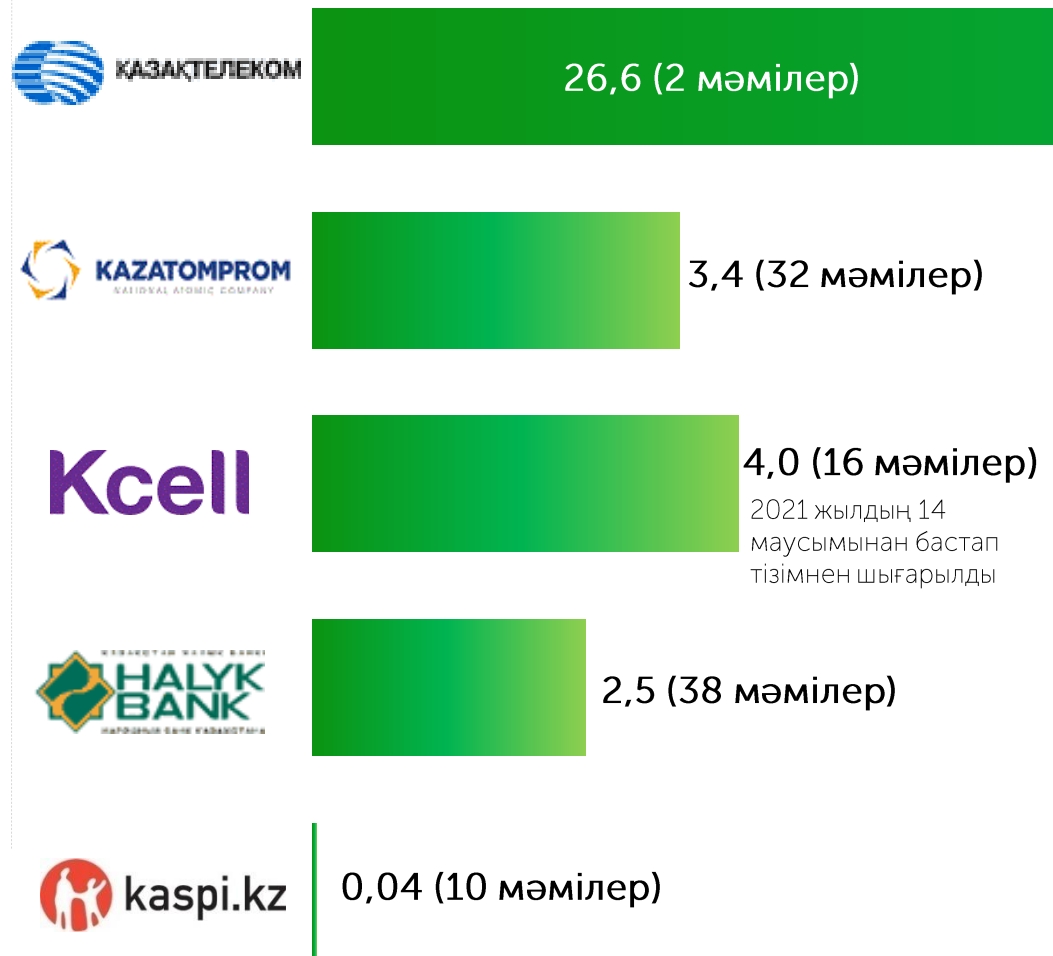


Туынды қаржы құралдары

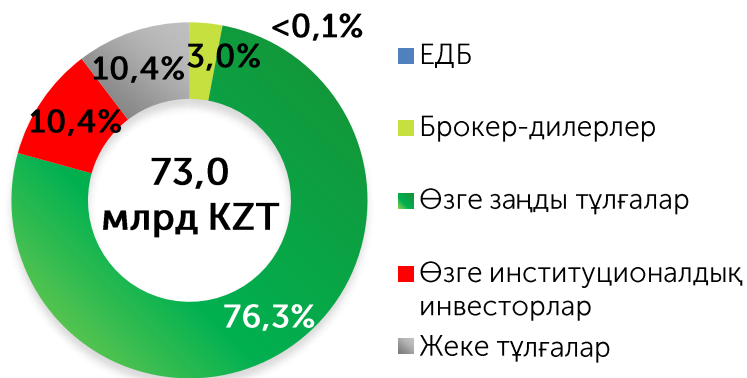
Мәмілелер көлемі, млн KZT



Қаржы құралдары бойынша 2021 жылдың 7А бойынша сауда-саттықтардың көлемі, млн KZT

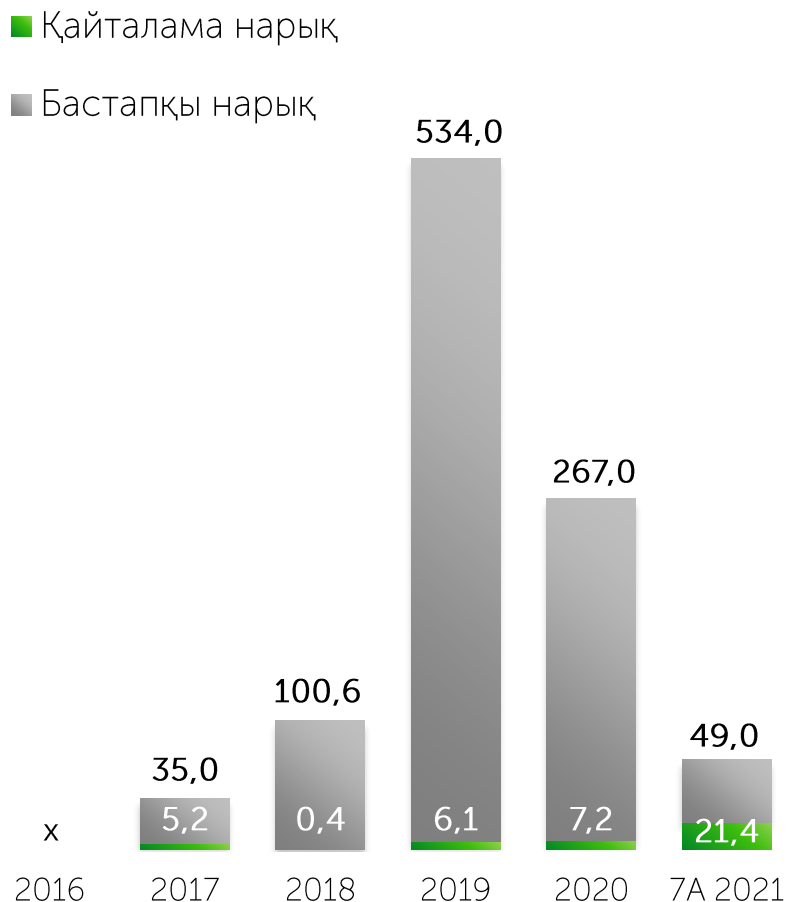


Инвесторлардың негізгі санаттары бойынша 2021 жылдың 7А үлесі*



* инвестициялық қорлардың бағалы қағаздары сауда-саттықтарының жалпы брутто-айналымынан

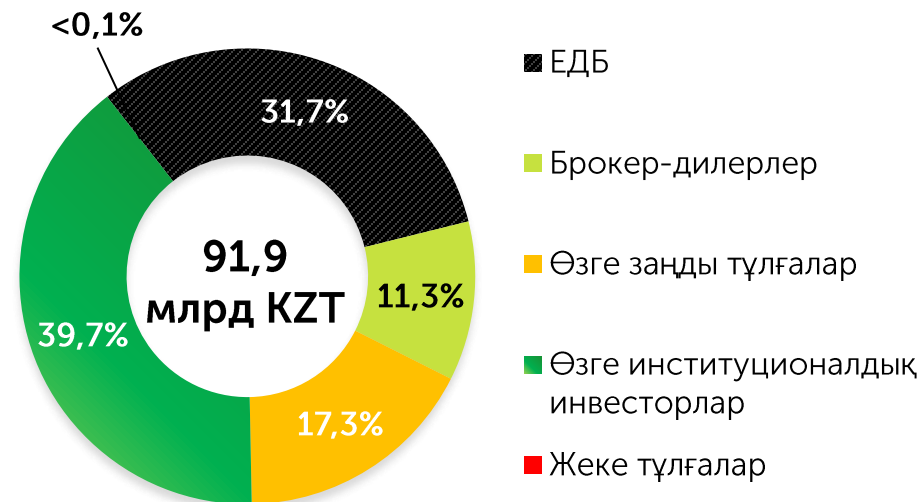
Сауда-саттық көлемдері, млрд. KZT



2021 жылдың 01 тамыздағы KASE ресми тізімінде 37 шығарылым облигациялары 4 ұйымда орналастырылған:

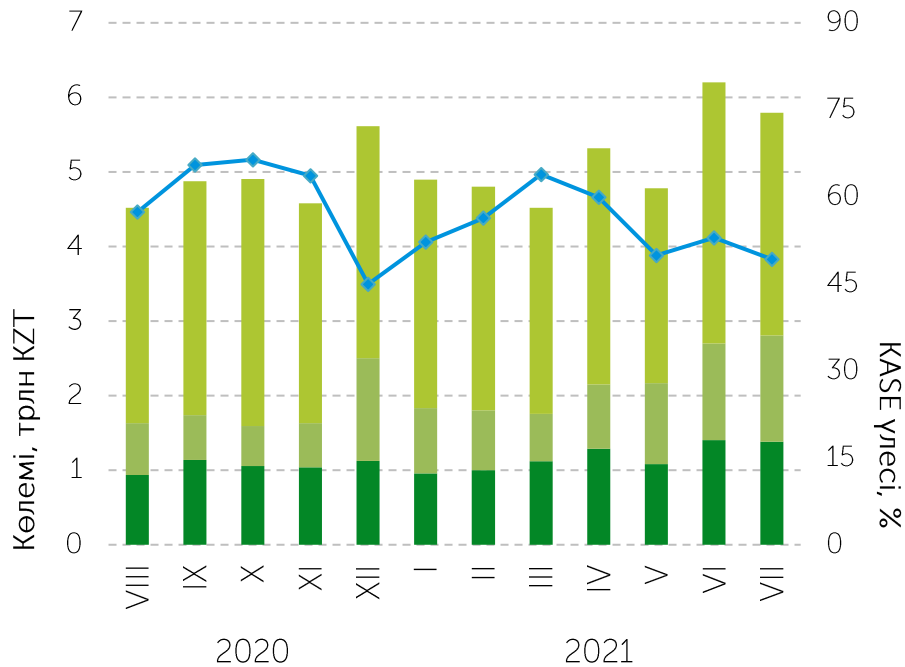
- Еуразиялық даму банкінің 13 шығарылымы
- Еуропалық қайта құру және даму банкінің 12 шығарылымы
- Халықаралық қаржы корпорациясының 4 шығарылымы
- Азия даму банкінің 8 шығарылымы

Инвесторлардың негізгі санаттары бойынша 2021 жылдың 7А үлесі*

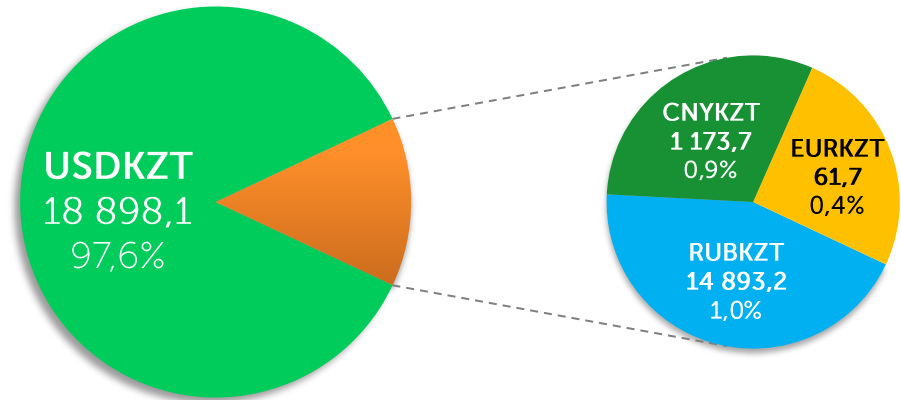


Биржалық және биржадан тыс валюталық операцияларының өзара қатынасы

- ҚР резидент-банктері мен ҚР резидент емес-банктерінің арасындағы биржадан тыс операциялары
- ҚР резидент-банктері арасындағы биржадан тыс операциялары
- KASE спот-нарығындағы операциялар
- ҚР резидент-банктері арасында сатып алу бойынша валюталық операциялардың жалпы көлеміндегі KASE спот-нарығындағы операциялардың үлесі

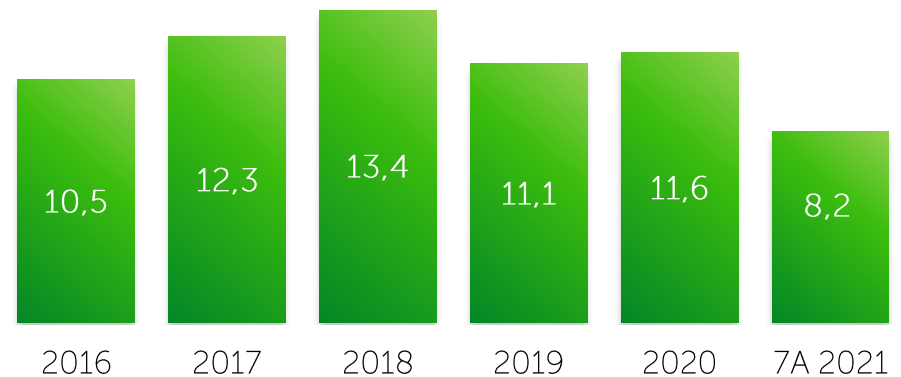


Сауда-саттық көлеміндегі биржалық нарықтың 2021 жылдың 7А құрылымы. Көлемдер валютаның млн бірлігімен көрсетілген



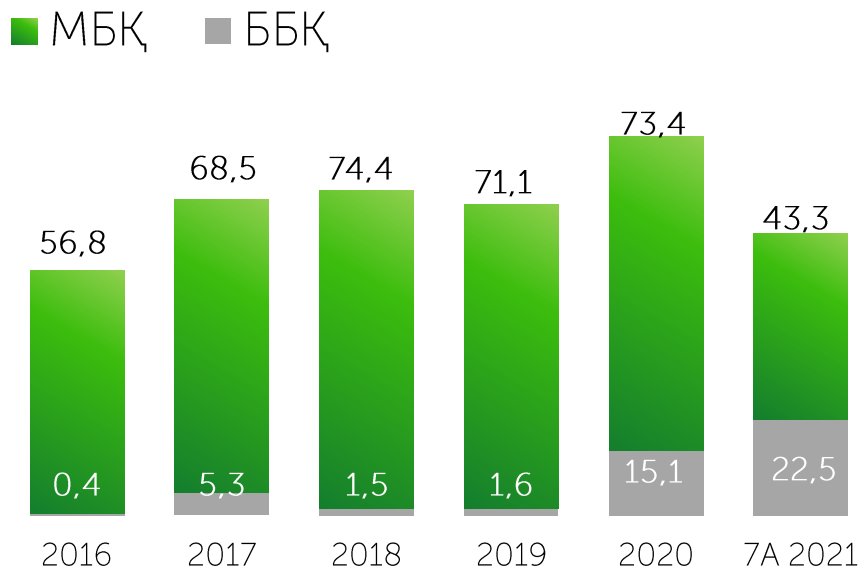
Ескерту: үлестер сауда-саттық көлемінен KZT-мен есептелген

Спот-нарығындағы сауда-саттық көлемі, трлн KZT



Репо операцияларының нарығы

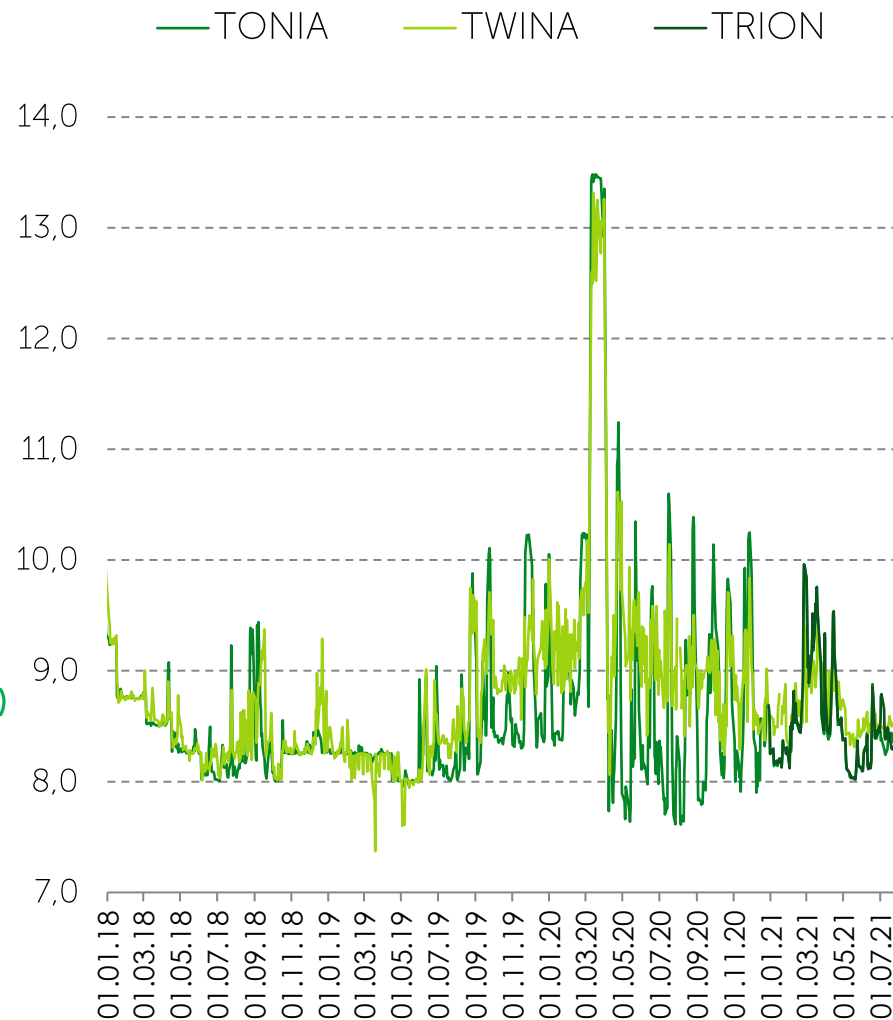
Сауда-саттық көлемі, трлн KZT



Репо нарығының қаржы құралдары (2021 жылдың 7А көлемі / үлесі):

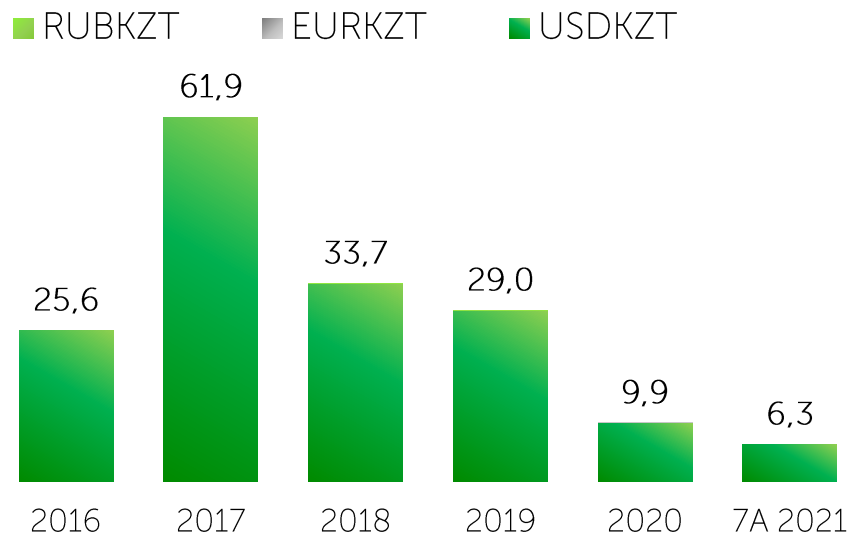
- **МБҚ-мен авторепо** (59 560,7 млрд KZT / 90,52%)
- МҚҰО қоржынымен авторепо (1 451,3 млрд KZT / 2,21%)
- ББҚ қоржынымен авторепо (3 070,6 млрд KZT / 4,67%)
- МБҚ қоржынымен авторепо (1 672,9 млрд KZT / 2,54%)
- ББҚ-мен тікелей репо (43,6 млрд KZT / 0,07%)
- МБҚ-мен тікелей репо (18,8 млн KZT / <0,01%)

Репо индикаторлары, жылдық %

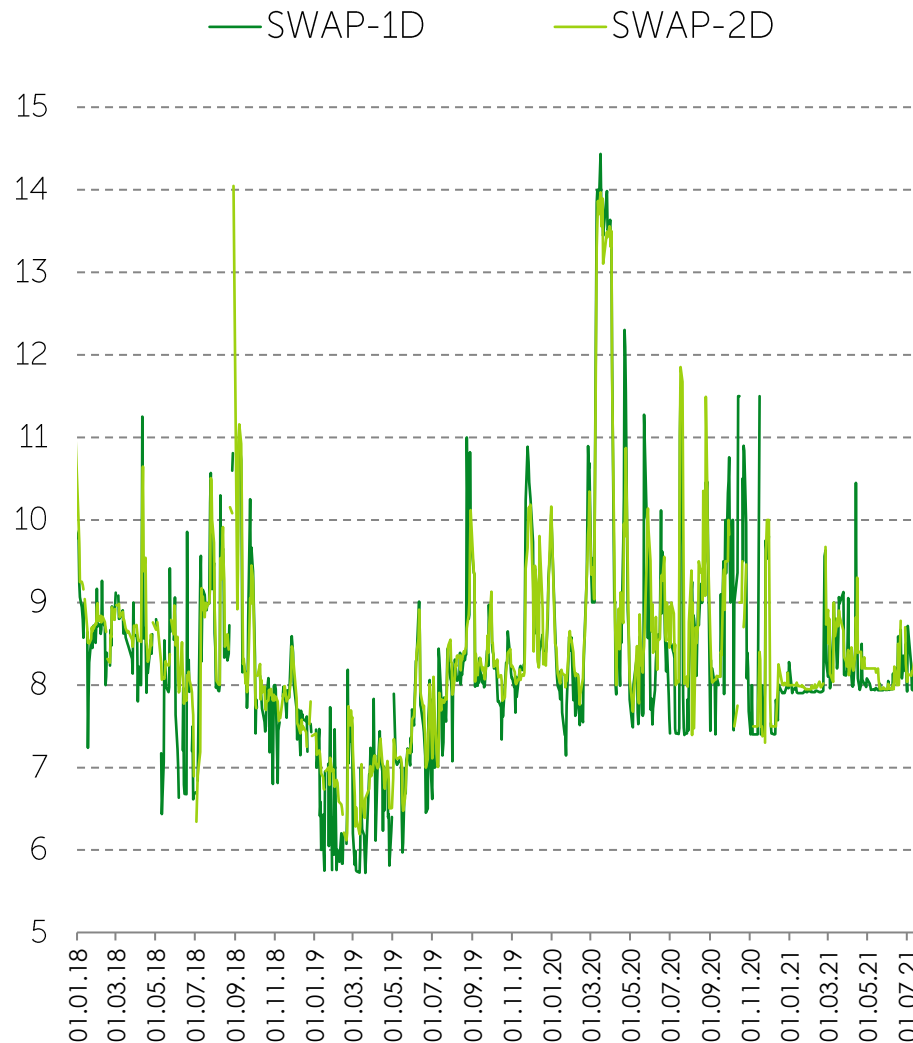


Валюталық своп операциялары

Сауда-саттық көлемі, млрд KZT



Своп-нарығының индикаторлары, жылдық %



Валюталық своп операцияларының қаржы құралдары (2021 жылдың 7А көлемі / үлесі):

- **USDKZT_0_001** (3 427,7 млрд KZT / 54,57 %)
- USDKZT_0_002 (2 526,7 млрд KZT / 40,23 %)
- USDKZT_0_01W (12,6 млрд KZT / 0,20 %)
- USDKZT_0_01M (314,3 млрд KZT / 5,00 %)
- RUBKZT_0_001 (0,03 млрд KZT / <0,01 %)

Назарларыңызға рақмет!

 Kazakhstan Stock Exchange

 kase_kz

 Kazakhstan.stock.exchange

 Қазақстан қор биржасы KASE

 kase.kz

 KASEInfobot

Қазақстан Республикасы, 050040
Алматы қ., Байзақов көш., 280
"Almaty Towers" Көпфункционалы кешешінің
Солтүстік мұнарасы, 8-ші қабат
Тел.: +7 (727) 237 5300
e-mail: info@kase.kz
www.kase.kz