



Қазақстан қор биржасы
Казахстанская фондовая биржа
Kazakhstan Stock Exchange

Типтік презентация

2022 жылдың 01 маусымына



"Қазақстан қор биржасы" АҚ

47,0% - ҚРҰБ

13,1% – МОЕХ

38,8% - қаржылық ұйымдар

- Ұлттық Банк
- МОЕХ
- Брокерлер
- Банктер
- Бөлшек инвесторлар
- Басқасы



KASE Қазақстанның ұлттық валютасы – теңге енгізілгеннен кейін екі күннен соң 1993 жылдың 17 қарашасында «Қазақ банкаралық валюта биржасы» атауымен құрылған

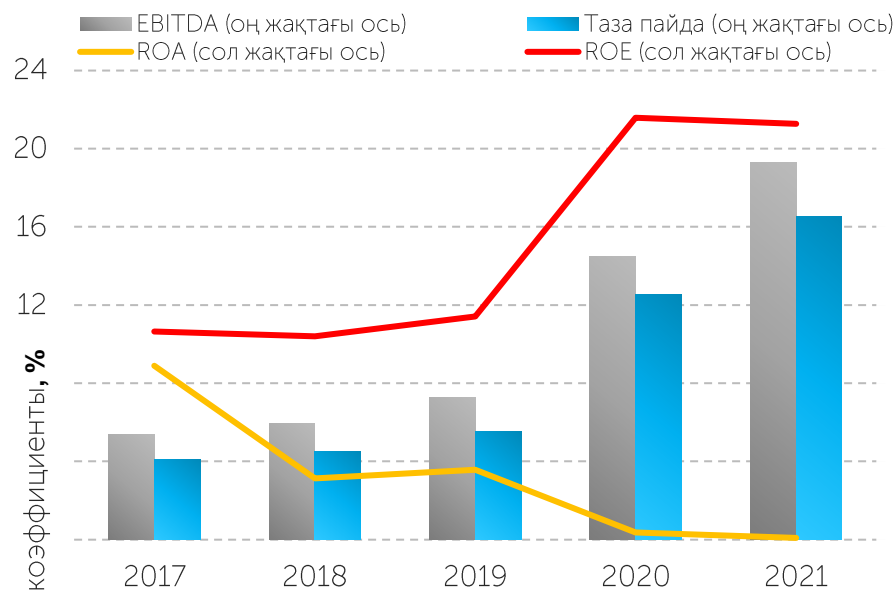
KASE – акционерлік қоғам ұйымдастырушылық-құқықтық нысанында қызмет ететін, коммерциялық ұйым

2022 жылдың 01 сәуіріне жағдай бойынша:

меншікті капитал	20 912,3 млн KZT
төленген жарғылық капитал	4 065,6 млн KZT
жарияланған акциялардың саны	5 000 000
орналастырылған акциялардың саны	1 075 231
акцияның теңгерімдік құны	19 449,1 KZT

KASE кірістілігінің көрсеткіштері

	Активтер, млн KZT	Таза пайда, млн KZT	Активтердің кірістілігі, %	Капиталдың кірістілігі, %
2021	4 352 567,9	3 905,1	0,1	22,0
2020	1 505 801,9	2 893,5	0,4	21,3
2019	71 041,1	2 192,7	3,6	21,6
2018	51 583,8	965,3	3,1	11,4
2017	10 009,5	792,8	8,9	10,4



Ескерту: ROA, ROE активтер мен капиталдың орташа жылдық көрсеткіштері негізінде есептелген

43

Қор

33

Валюта

25

Деривативтер

52

нарыққа қатысушылардың барлығы

25

екінші деңгейдегі банктер (25-тен)

ҚР резиденттері

22

брокерлік компаниялар (22-ден)

ҚР резиденттері

47

жергілікті қатысушылар

3

шетелдік қатысушылар

*("УНИВЕР Капитал" ЖШҚ, "Фридом Финанс" ИК ЖШҚ,
"Райффайзенбанк" АҚ)*

2

ХҚҰ (Мемлекетаралық банк,

Еуразиялық даму банк)

12

тікелей рұқсаттама қызметін көрсететін,
қатысушылар (DMA)

KASE жаңа мүшелері:

2022

- "Standard инвестициялық компаниясы" АҚ / қор
- "Қазақстан Халық Банкінің" еншілес ұйымы "Halyk Finance" АҚ / валюта
- "ЕвроЦентрАстана" АҚ / қор мен деривативтер
- "UD Capital" АҚ / қор мен деривативтер

2021

- "Райффайзенбанк" АҚ / валюта
- "First Heartland Securities" АҚ / деривативтер
- "Tengri Partners Investment Banking» АҚ / валюта
- "АЛЬФА-БАНК" АҚ / валюта

2020

- "ForteFinace" АҚ / қор және деривативтер
- "Заман-Банк" Ислам банкі" АҚ / валюта

Биржалық нарықтың 2022 жылдың бес айындағы көрсеткіштері

Биржалық нарықтың секторлары	Көлемі, млрд KZT	Көлемі млн USD	Мәмілелердің орташа күндік саны	Мәмілелердің орташа күндік көлемі, млн KZT	Бір мәміленің орташа көлемі, млн KZT
Бағалы қағаздар нарығы	2 749,8	6 092,4	1 890	28 643,2	15,2
Акциялар	62,4	138,5	1 739	650,4	0,4
Корпоративтік борыштық БҚ	488,7	1 100,4	60	5 090,8	85,0
Қазақстандық МБҚ	2 142,7	4 728,4	13	22 319,6	1 674,0
ХҚҰ облигациялары	36,8	83,1	1	383,8	279,1
Инвестициялық қорлардың БҚ	4,4	9,8	74	45,6	0,6
Туынды бағалы қағаздар	14,7	32,2	2	153,2	63,7
Шетел валюталарының нарығы	6 885,2	15 192,3	351	71 720,6	204,4
Ақша нарығы	102 136,5	227 604,1	909	1 063 921,5	1 170,9
Репо операциялары	90 291,0	201 405,8	885	940 530,9	1 062,3
Валюталық своп операциялары	11 845,5	26 198,3	23	123 390,7	5 304,7
Деривативтер нарығы	–	–	–	–	–
БАРЛЫҒЫ	111 771,4	248 888,8	3 149	1 164 285,4	369,7

Нарықтың көлемі мен құрылымы

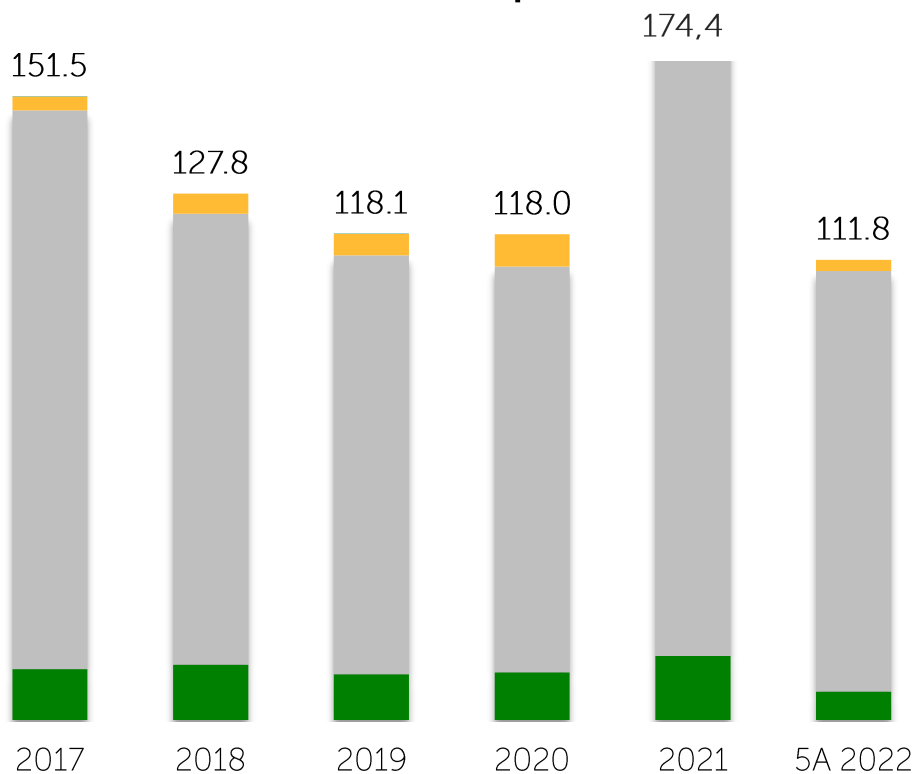
Шетел валюталарының нарығы

Ақша нарығы

Бағалы қағаздар нарығы


Деривативтер нарығы

Сауда-саттық көлемінің секторлар бойынша динамикасы, трлн KZT



Акциялар

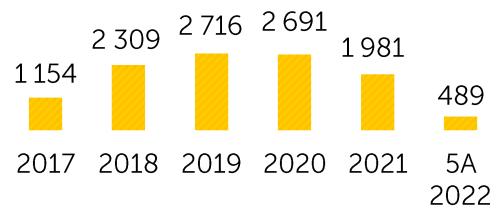
млрд KZT



2021	+80%
2020	+17%
2019	-62%
2018	x2
2017	+7,7%

Корпоративтік облигациялар

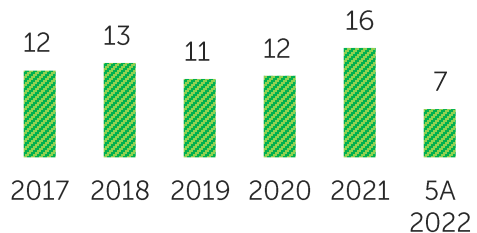
млрд KZT



2021	-26%
2020	-1%
2019	+18%
2018	x2
2017	+127%

Шетелдік валютталар нарығы

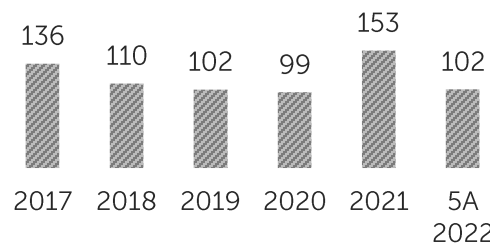
трлн KZT



2021	+34%
2020	+4%
2019	-17%
2018	+9%
2017	+18%

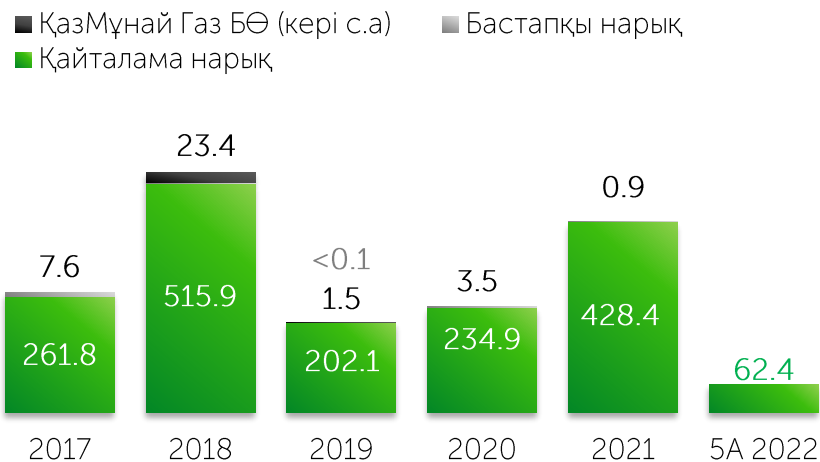
Ақша нарығы

трлн KZT

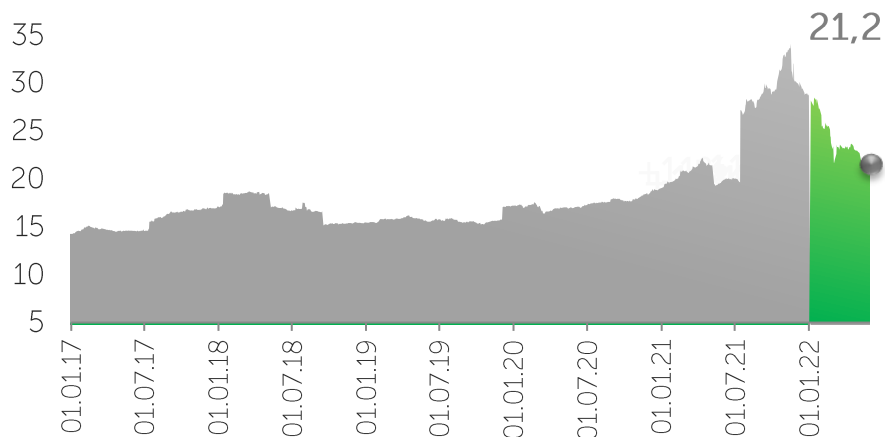


2021	+55%
2020	+3%
2019	-7%
2018	-19%
2017	+64%

Мәміле көлемі, млрд KZT

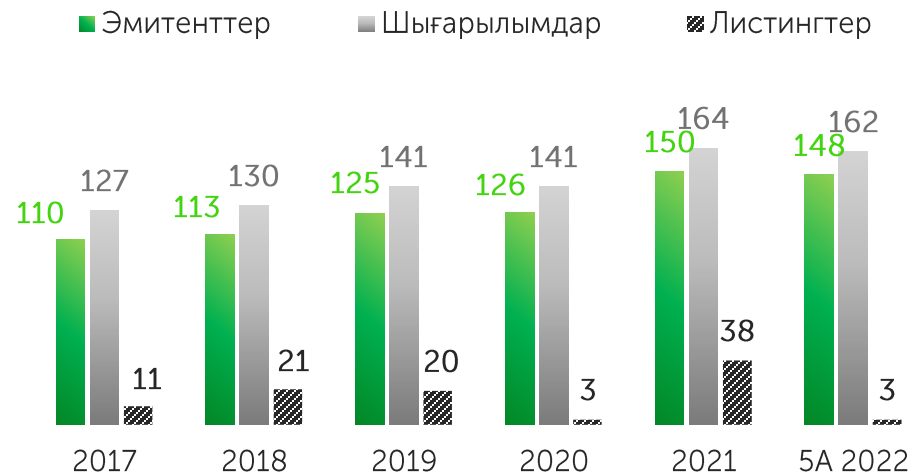


Акциялар нарығының капитализациясы, трлн KZT



Дереккөз: KASE

Жаңа листингтер



2022 жылдың 5А негізгі көрсеткіштер



+17,0%
2021 жылдың 5А салыстырғанда



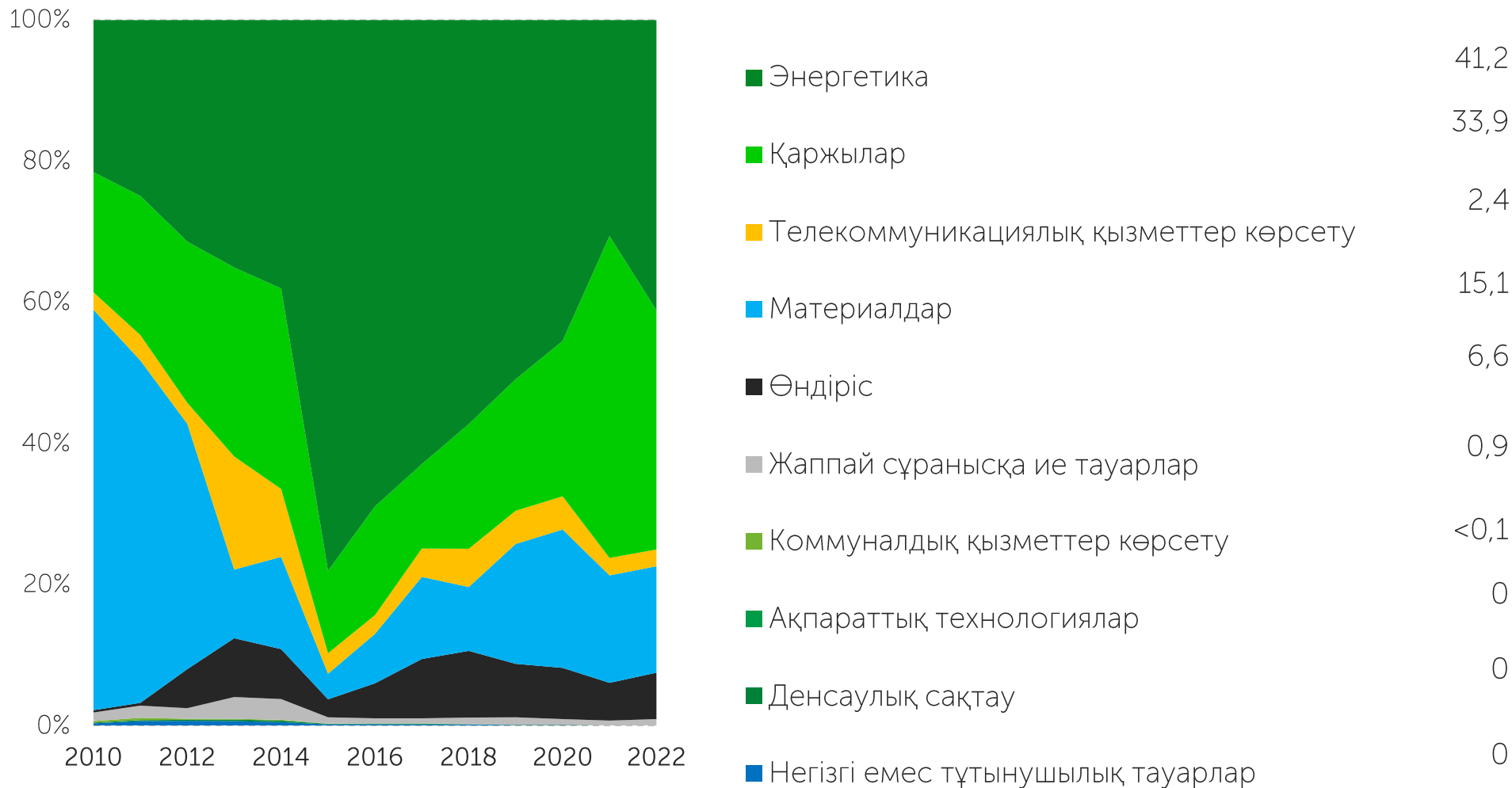
+8,0%
2021 жылдың 5А салыстырғанда



+11,6%
2021 жылдың 5А салыстырғанда

Отраслевая структура списков акций

Доля от капитализации, %

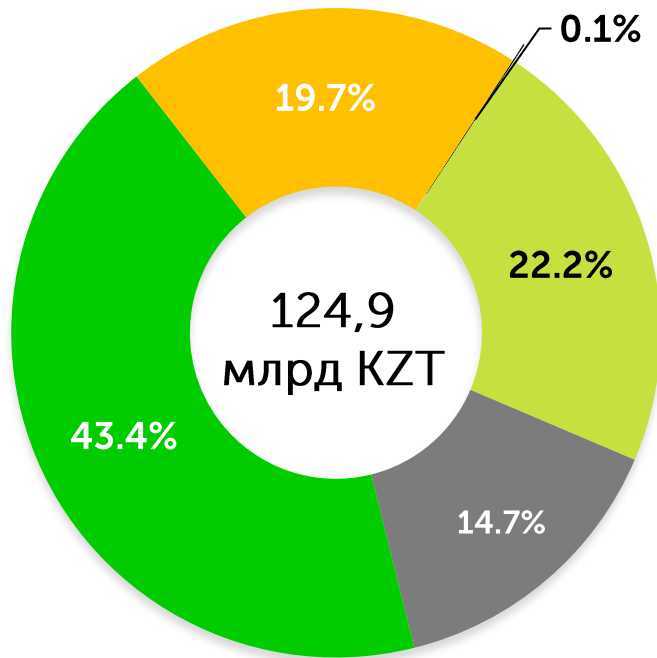


Примечание: в качестве классификатора используется "Global Industry Classification Standard (GICS)®"

Источник: KASE

Акциялар: инвесторлық база

Қайталама нарықтағы инвесторлардың негізгі санаттарының 2022 жылдың 5А үлестері*

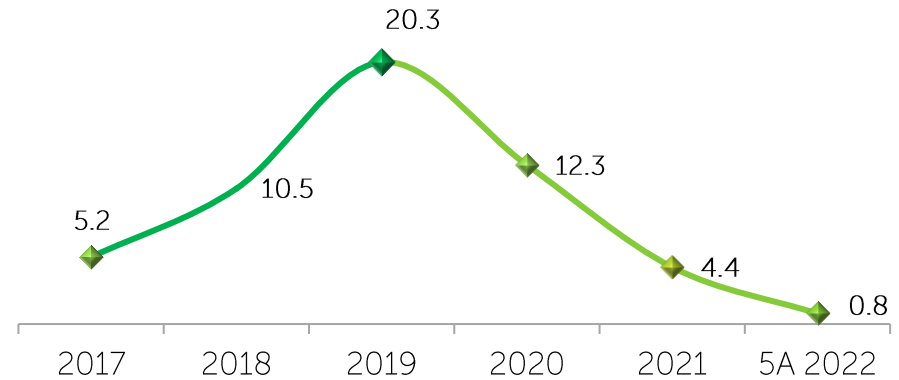


- ЕДБ
- Брокерлер
- Өзге институционалдық инвесторлар
- Жеке тұлғалар
- Басқа да заңды тұлғалар

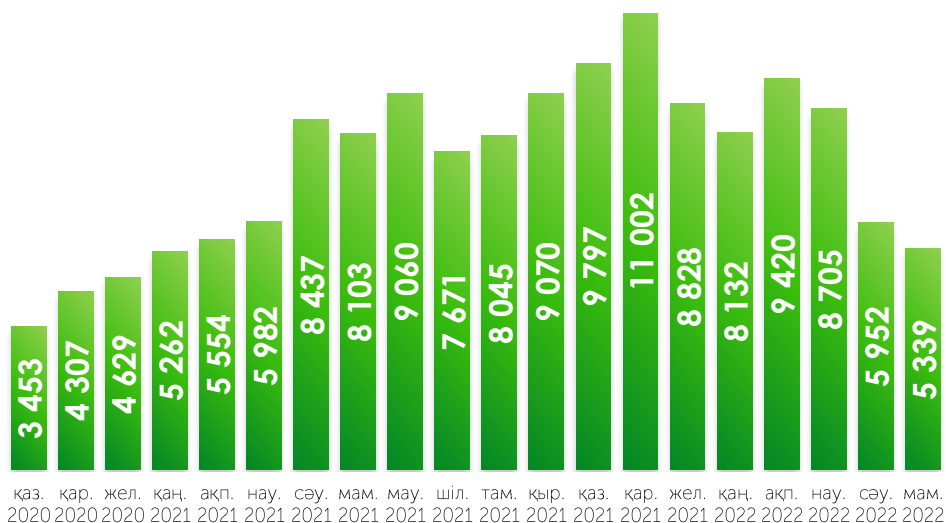
* қайталама нарықтағы акциялардың сауда-саттықтарының жалпы брутто-айналымынан

Дереккөз: KASE

Резидент еместердің брутто-айналымындағы үлесі, %

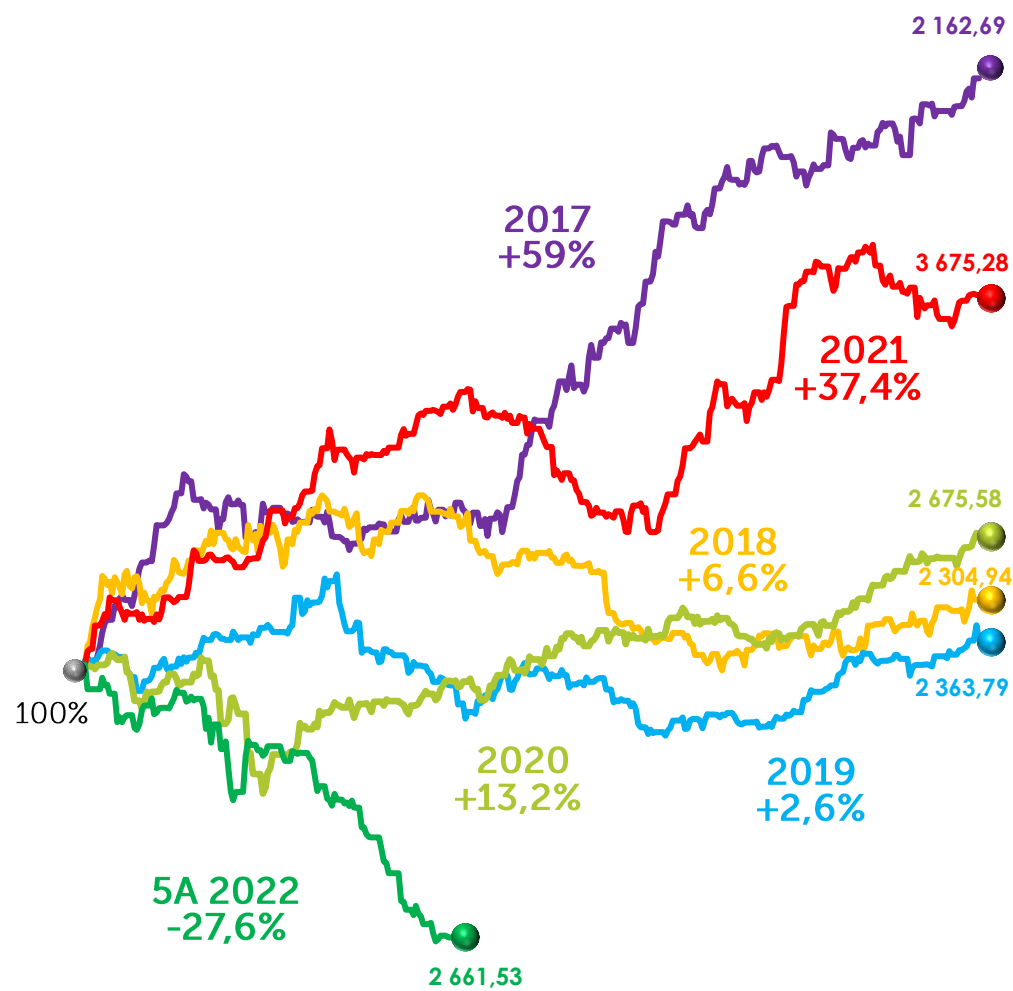


Акциялар нарығындағы бөлшек инвесторлардың белсенді шоттарының динамикасы

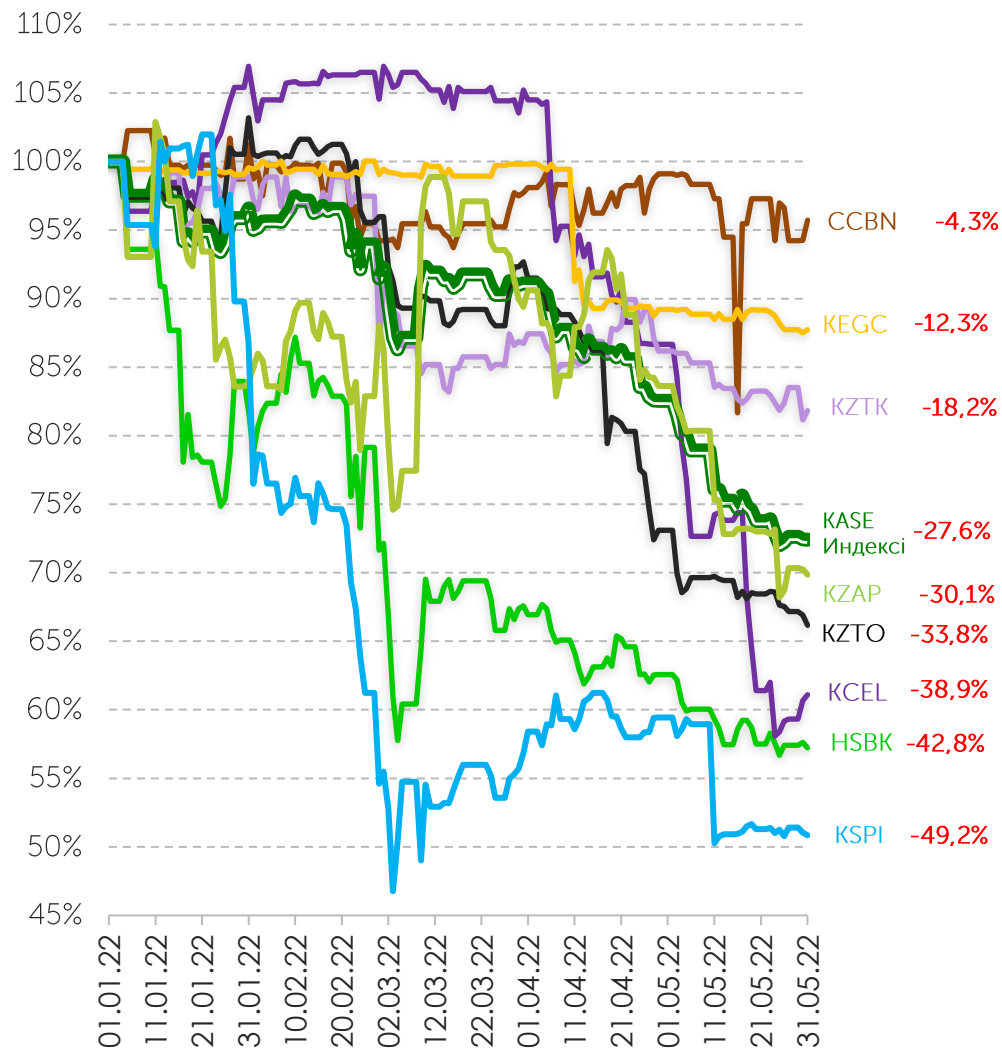


KASE Индексінің динамикасы

KASE Индексі 2017 – 5А 2022



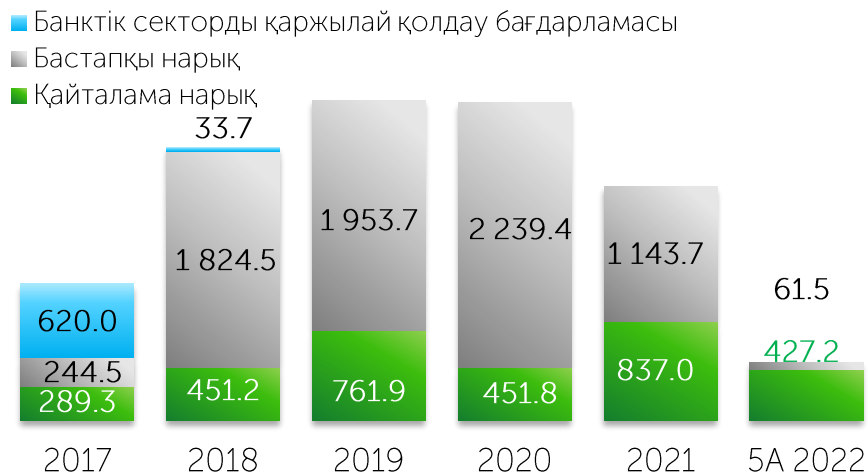
KASE Индексінің құраушылардың динамикасы



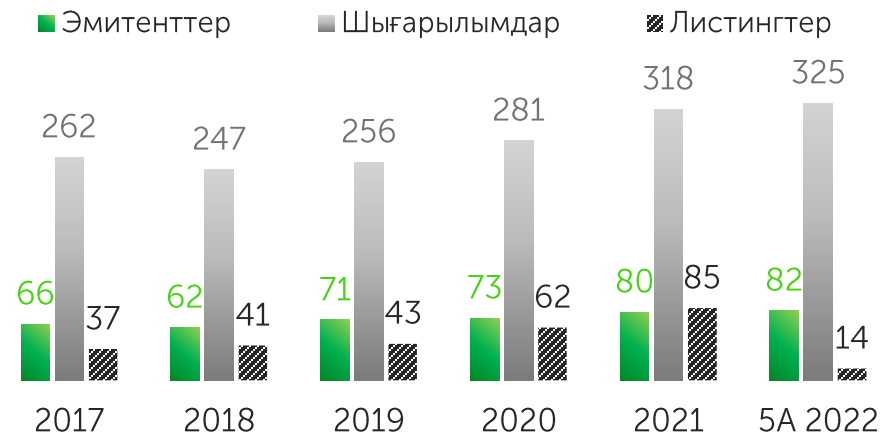
Дереккөз: KASE, Bloomberg

Корпоративтік облигациялар

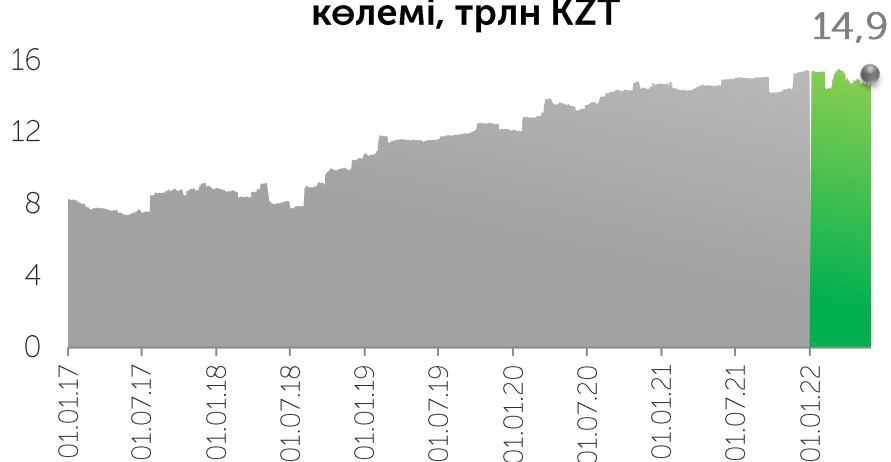
Мәміле көлемі, млрд KZT



Жаңа листингілертер



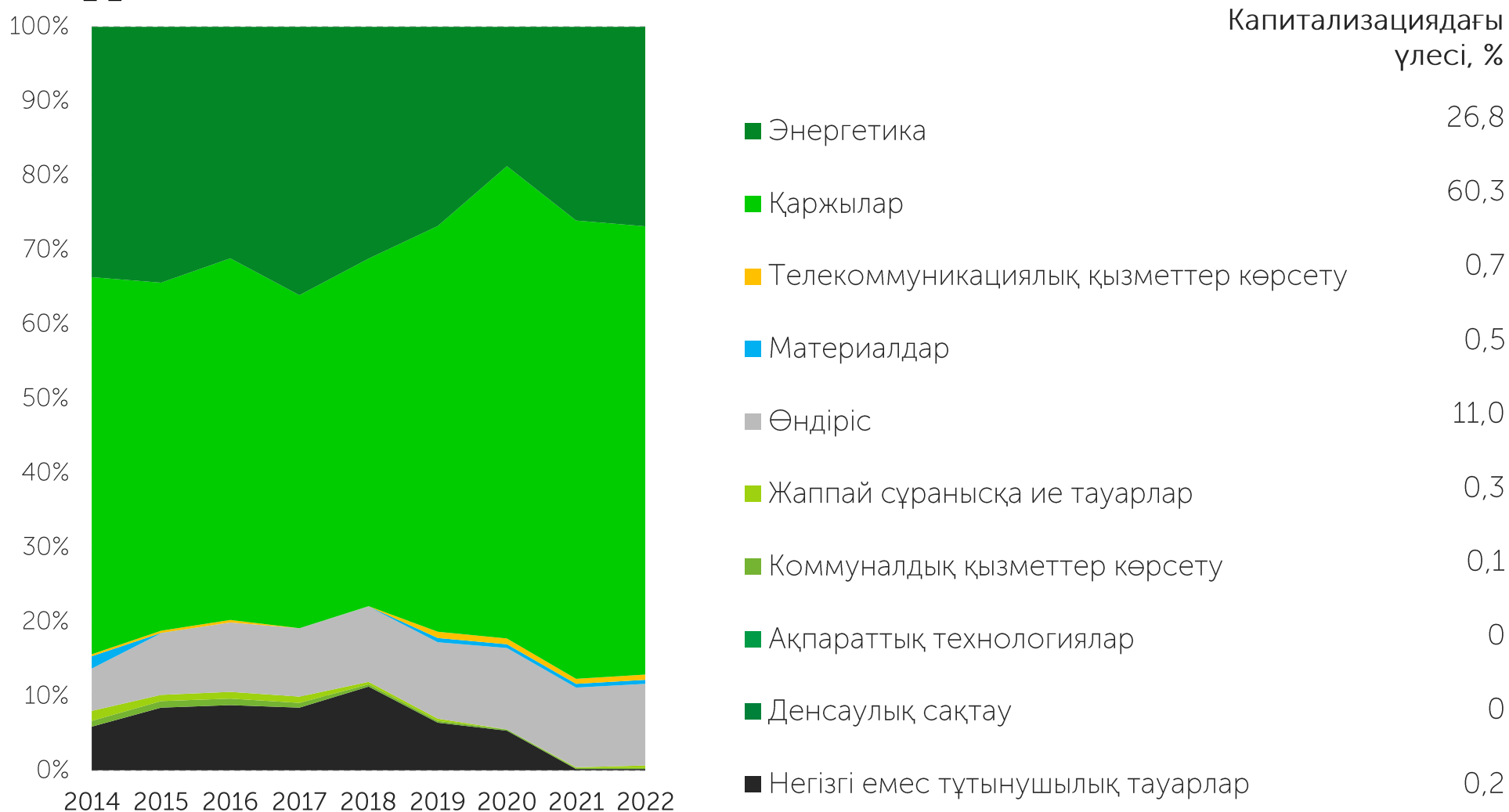
Айналымдағы корпоративтік борыштың көлемі, трлн KZT



2022 жылдың 5А негізгі көрсеткіштер



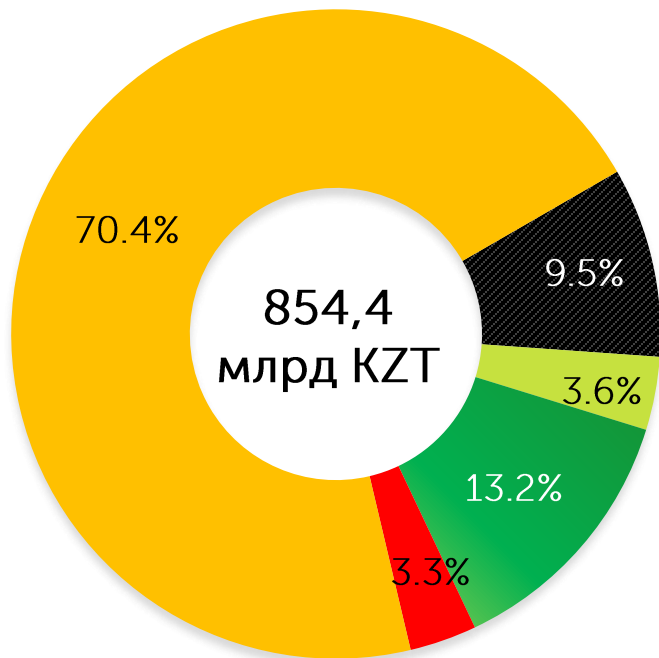
Облигациялар тізімдерінің салалық құрылымы



Классификатор ретінде "Global Industry Classification Standard (GICS)[®]" қолданылған

Корпоративтік облигациялар: инвесторлық база

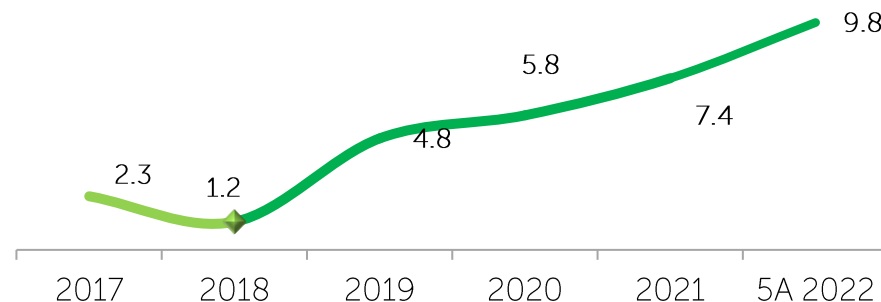
Қайталама нарықтағы инвесторлардың негізгі санаттарының 2022 жылдың 5А үлестері*



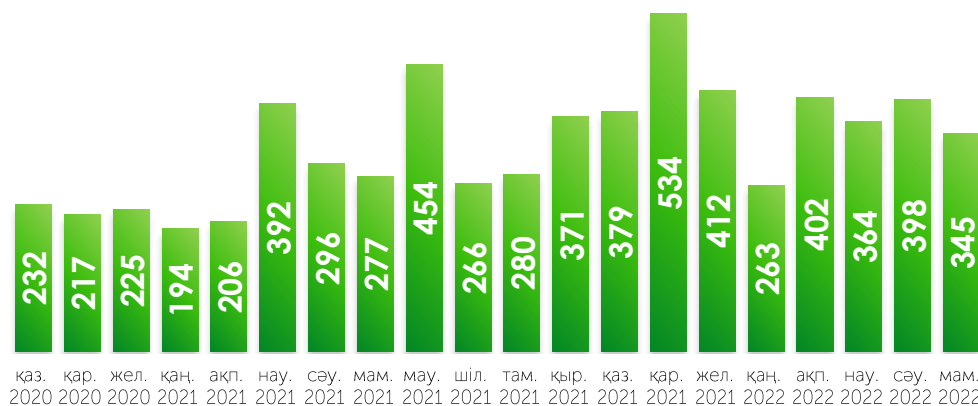
- ЕДБ
- Брокерлер
- Басқа институционалдық инвесторлар
- Жеке тұлғалар
- Басқа заңды тұлғалар

* Қайталама нарығындағы корпоративтік облигациялар саудасаттықтарының жалпы брутто-айналымынан

Брутто-айналымдағы резидент еместердің үлесі, %

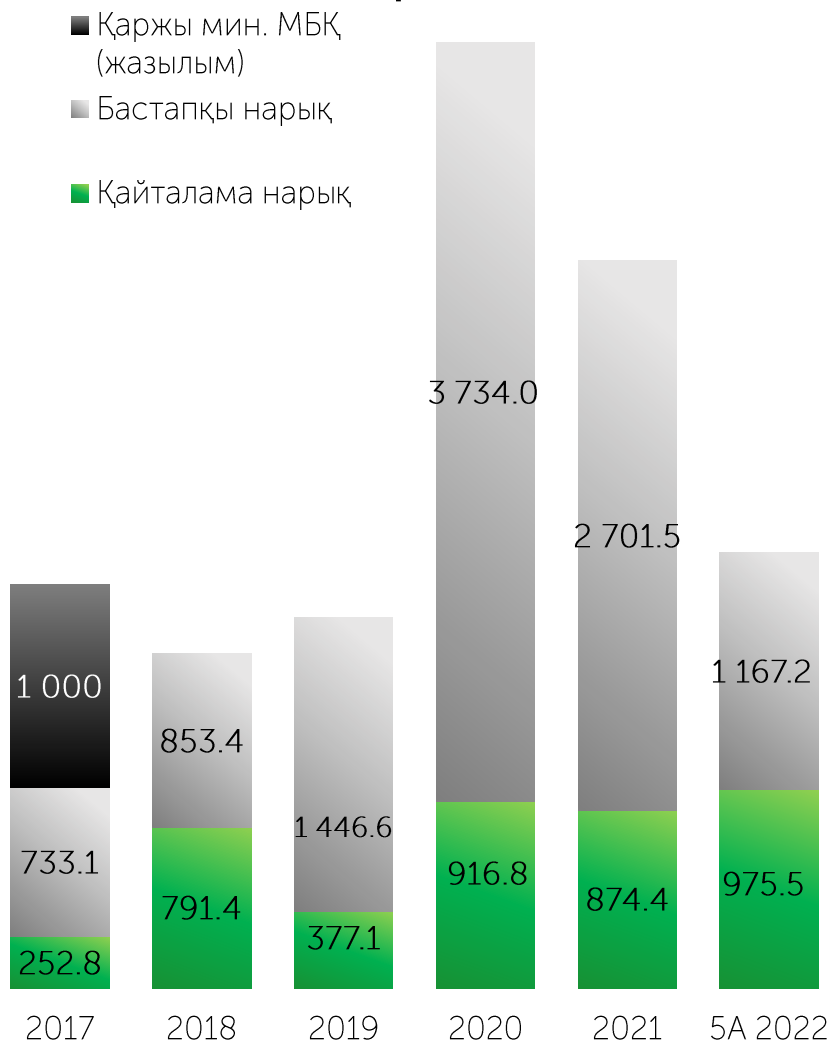


Корпоративтік облигациялар нарығындағы белсенді шоттардың динамикасы

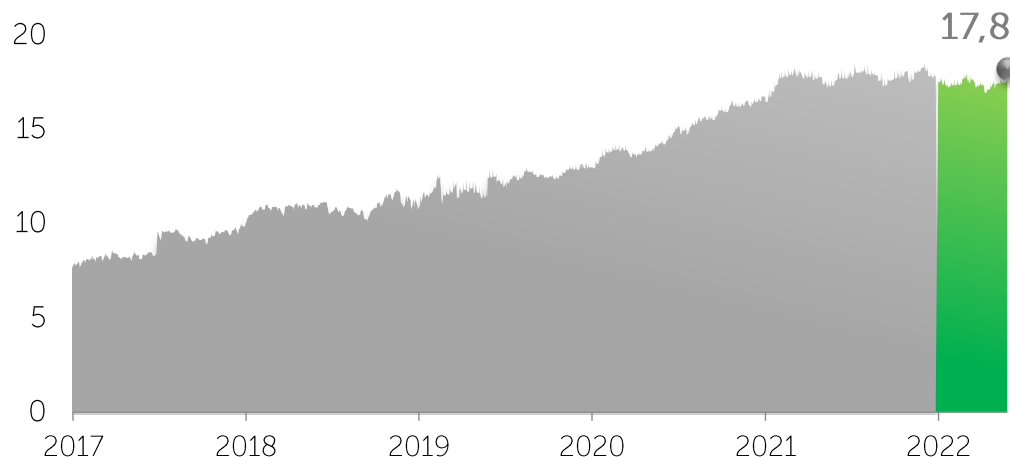


Мемлекеттік облигациялар

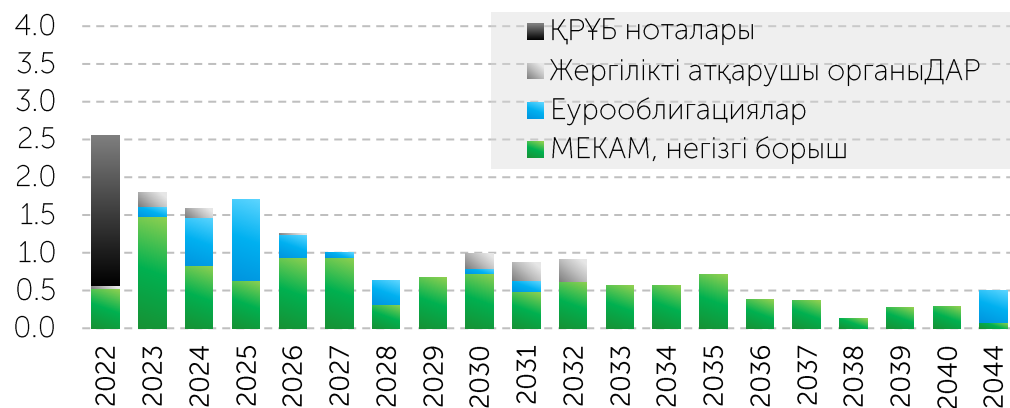
Сауда-саттық көлемінің динамикасы, млрд KZT



Биржада саудаланатын, мемлекеттік борыштың сомасы (номиналы бойынша), трлн KZT

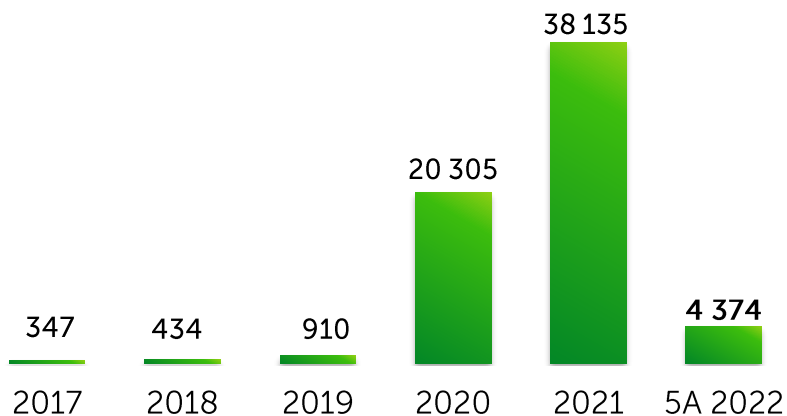


Мемлекеттік борыш бойынша төлемдер динамикасы, трлн KZT

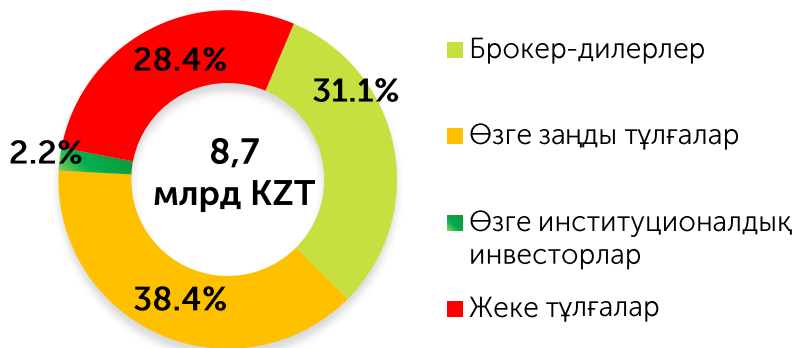


Инвестициялық қорлардың бағалы қағаздары

Мәмілелер көлемі, млн KZT

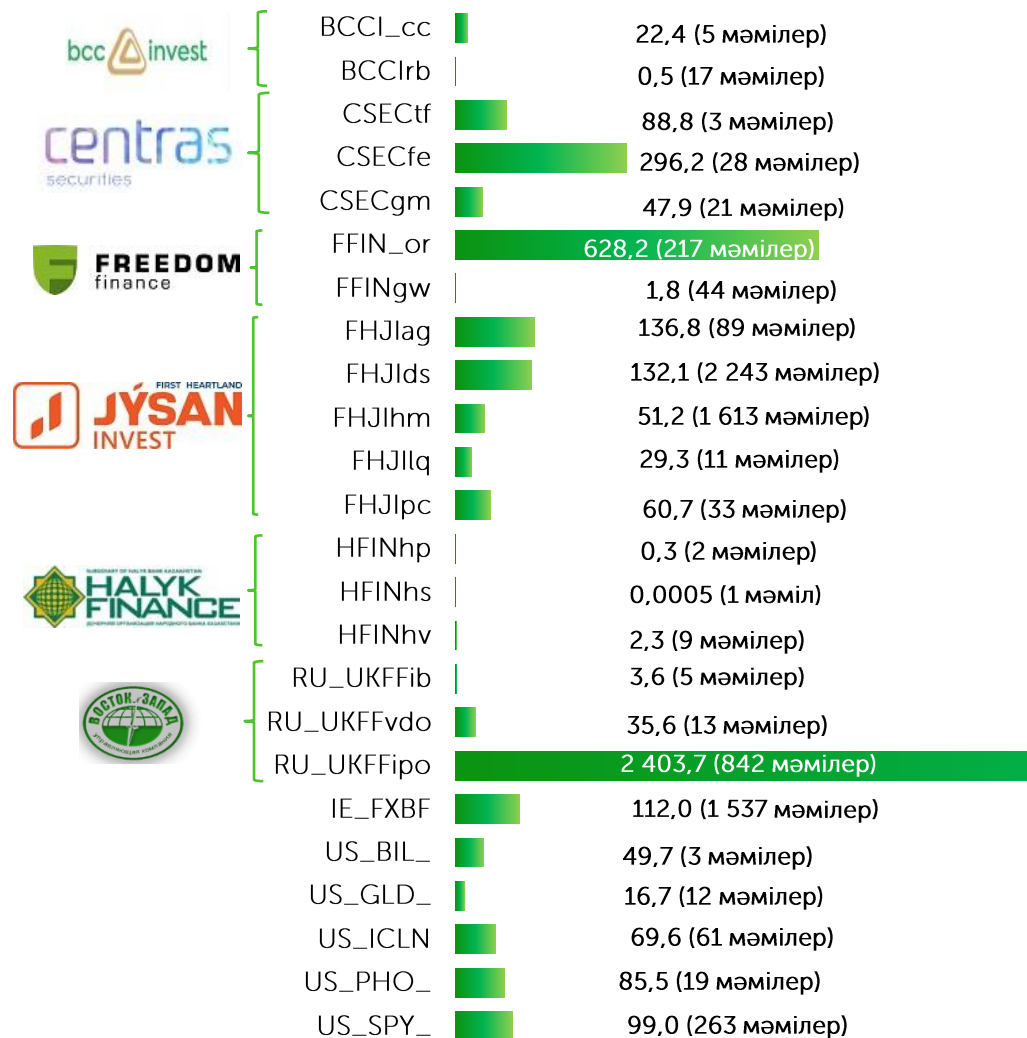


Инвесторлардың негізгі санаттары бойынша 2022 жылдың 5А үлесі*



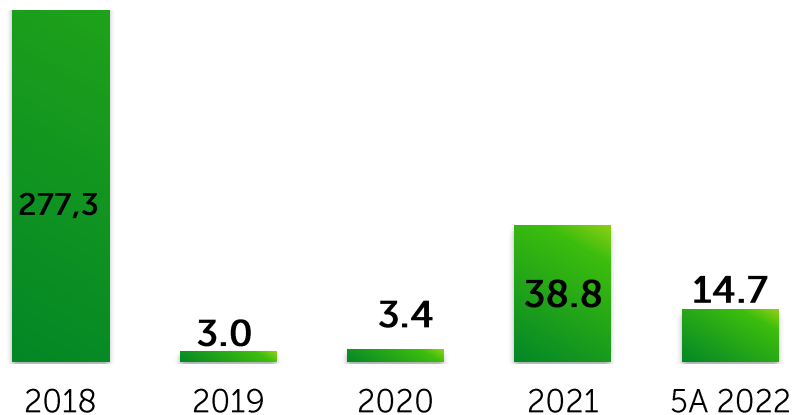
* инвестициялық қорлардың бағалы қағаздары сауда-саттықтарының жалпы брутто-айналымынан

Қаржы құралдары бойынша 2022 жылдың 5А бойынша сауда-саттықтардың көлемі, млн KZT



Туынды қаржы құралдары

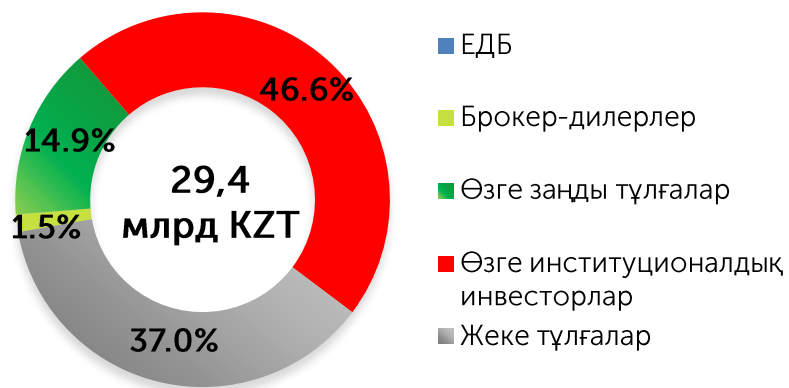
Мәмілелер көлемі, млн KZT



Қаржы құралдары бойынша 2022 жылдың 5А бойынша сауда-саттықтардың көлемі, млн KZT



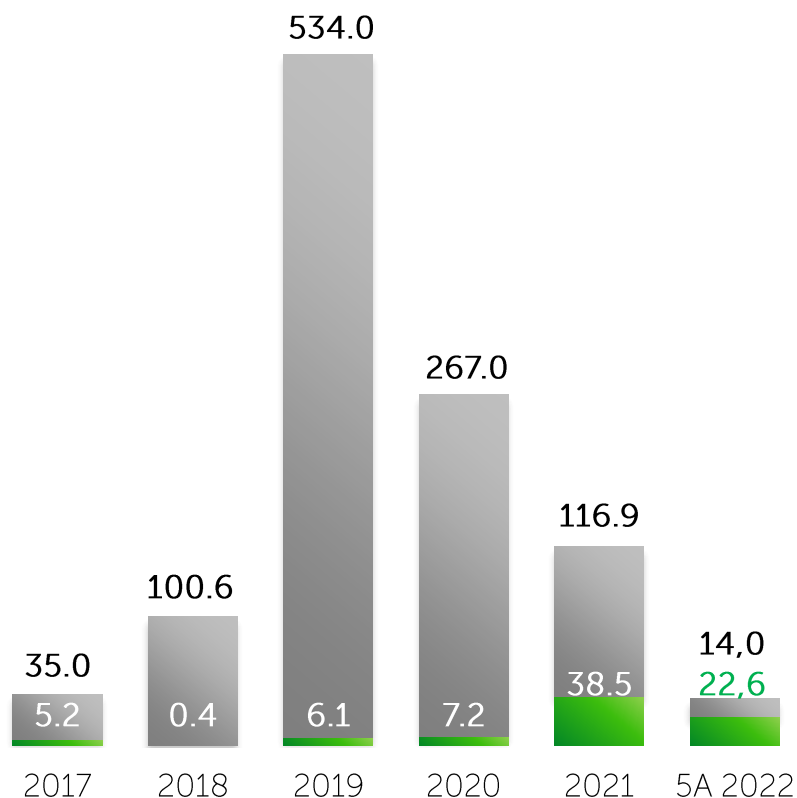
Инвесторлардың негізгі санаттары бойынша 2022 жылдың 5А үлесі*



* инвестициялық қорлардың бағалы қағаздары сауда-саттықтарының жалпы брутто-айналымынан

Сауда-саттық көлемдері, млрд. KZT

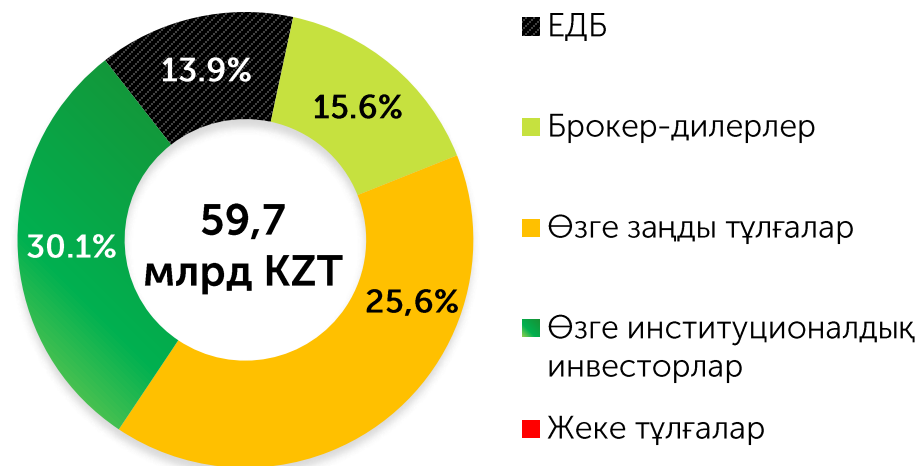
- Қайталама нарық
- Бастапқы нарық



2022 жылдың 01 маусымына KASE ресми тізімінде 41 шығарылым облигациялары 4 ұйымда орналастырылған:

- Еуразиялық даму банкінің 20 шығарылымы
- Еуропалық қайта құру және даму банкінің 11 шығарылымы
- Халықаралық қаржы корпорациясының 2 шығарылымы
- Азия даму банкінің 8 шығарылымы

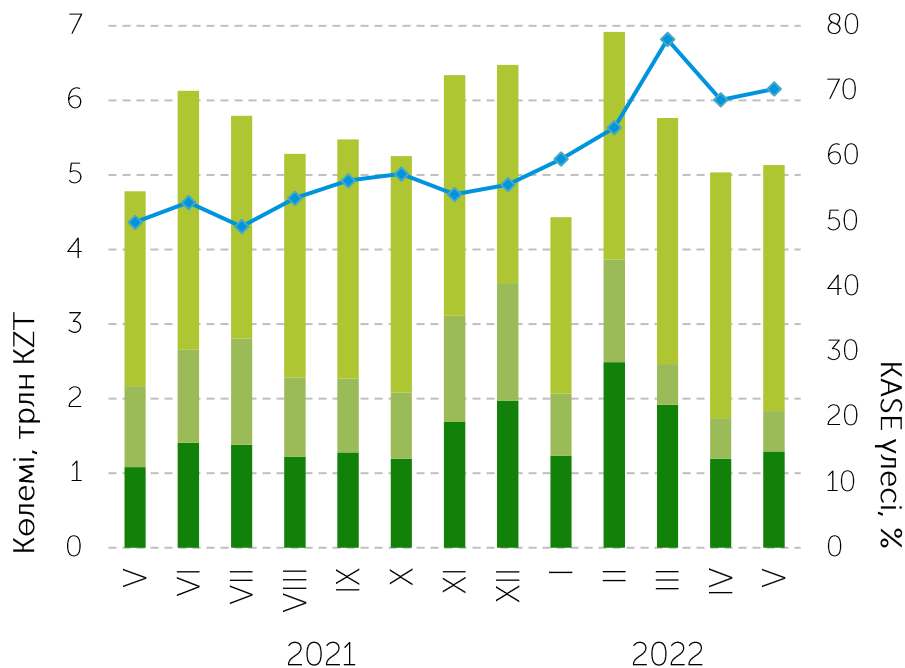
Инвесторлардың негізгі санаттары бойынша 2022 жылдың 5А үлесі*



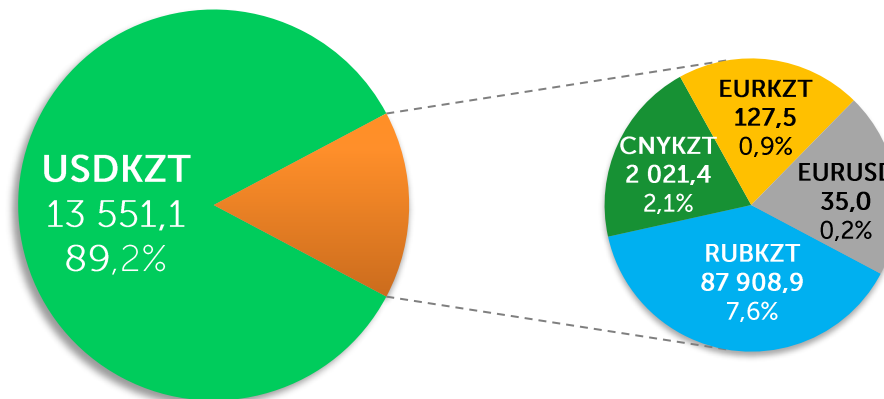
* ХҚҰ облигациялары сауда-саттығының жалпы брутто-айналымынан

Биржалық және биржадан тыс валюталық операцияларының өзара қатынасы

- ҚР резидент-банктері мен ҚР резидент емес-банктерінің арасындағы биржадан тыс операциялары
- ҚР резидент-банктері арасындағы биржадан тыс операциялары
- KASE спот-нарығындағы операциялар
- ҚР резидент-банктері арасында сатып алу бойынша валюталық операциялардың жалпы көлеміндегі KASE спот-нарығындағы операциялардың үлесі

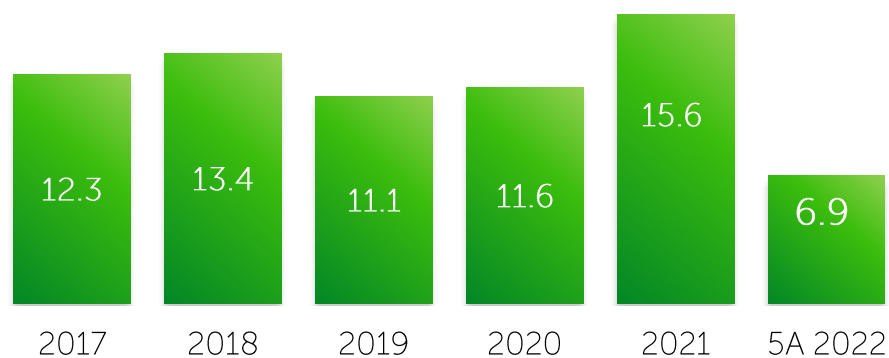


Сауда-саттық көлеміндегі биржалық нарықтың 2022 жылдың 5А құрылымы. Көлемдер валютаның млн бірлігімен көрсетілген



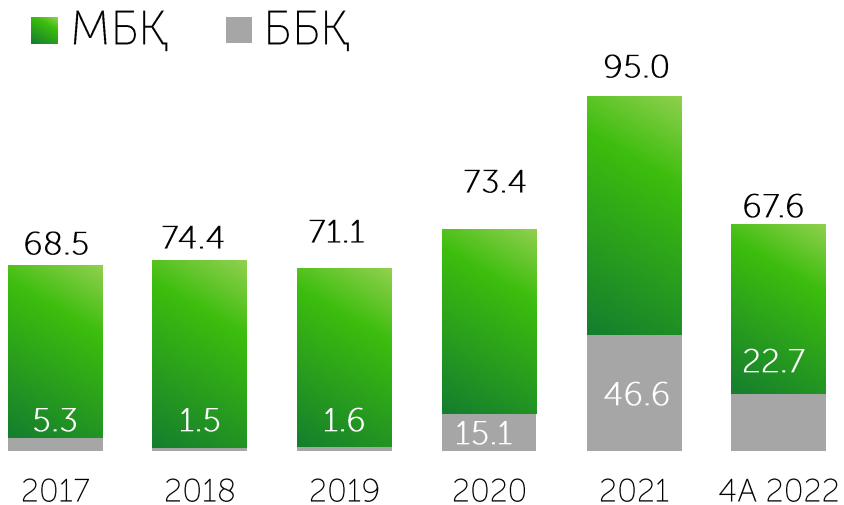
Ескерту: үлестер сауда-саттық көлемінен KZT-мен есептелген

Спот-нарығындағы сауда-саттық көлемі, трлн KZT

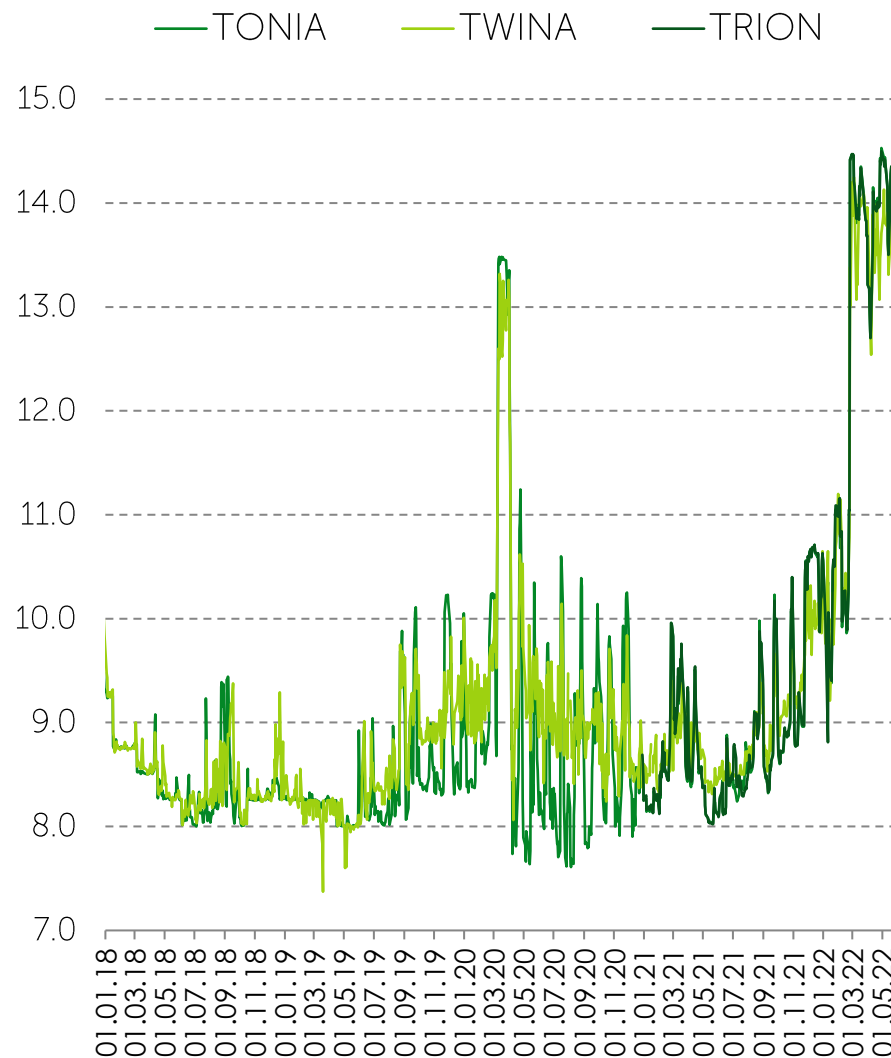


Репо операцияларының нарығы

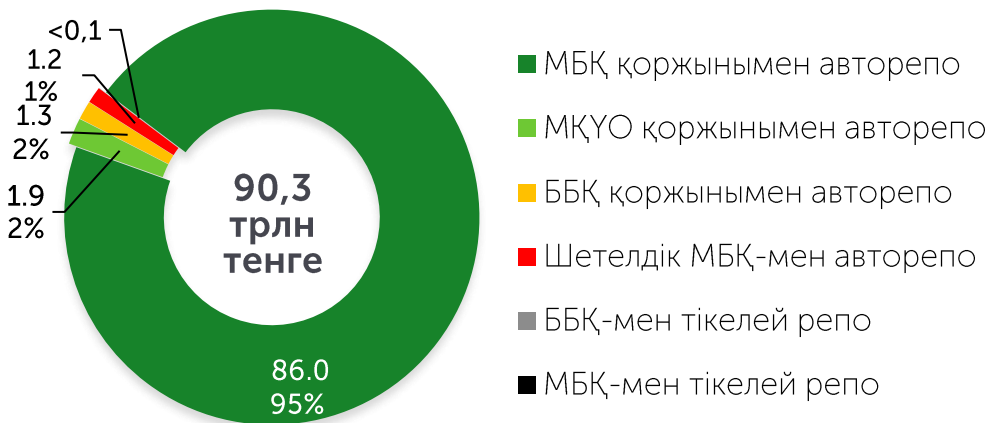
Сауда-саттық көлемі, трлн KZT



Репо индикаторлары, жылдық %

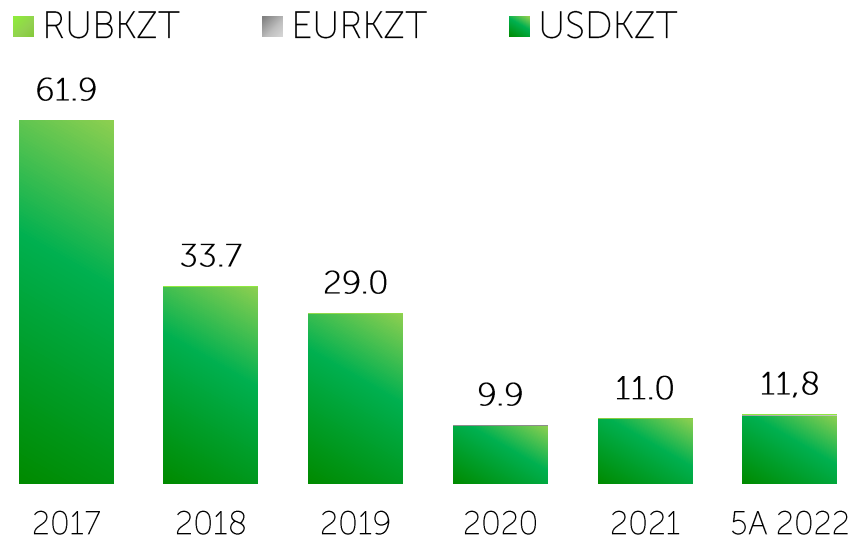


Репо нарығының құралдары, трлн KZT



Валюталық своп операциялары

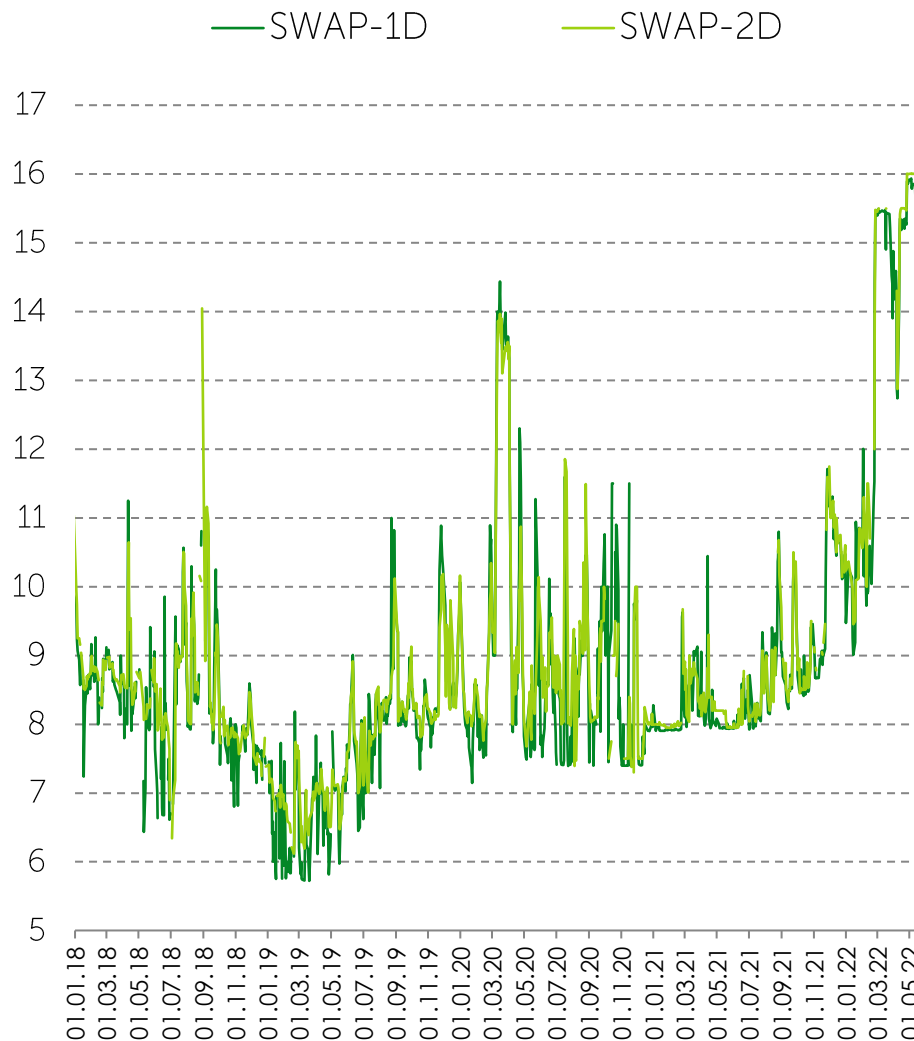
Сауда-саттық көлемі, млрд KZT



Валюталық своп операцияларының қаржы құралдары (2022 жылдың 5А көлемі / үлесі):

- **USDKZT_0_001** (9 172,0 млрд KZT / 77,43 %)
- USDKZT_0_002 (2 266,1 млрд KZT / 19,13 %)
- USDKZT_0_01W (32,0 млрд KZT / 0,27 %)
- USDKZT_0_01M (152,3 млрд KZT / 1,29 %)
- RUBKZT_0_001 (26,2 млрд KZT / 0,22 %)
- RUBKZT_0_002 (38,7 млрд KZT / 0,33 %)
- EURKZT_0_001 (127,6 млрд KZT / 1,08 %)
- EURKZT_1_001 (30,8 млрд KZT / 0,26 %)

Своп-нарығының индикаторлары, жылдық %



Назарларыңызға рақмет!

 Kazakhstan Stock Exchange

 Kazakhstan.stock.exchange

 Қазақстан қор биржасы KASE

 kase.kz

 KASEInfobot

Қазақстан Республикасы, 050040

Алматы қ., Байзақов көш., 280

"Almaty Towers" Көпфункционалы кешешінің

Солтүстік мұнарасы, 8-ші қабат

Тел.: +7 (727) 237 5300

e-mail: info@kase.kz

www.kase.kz