



Қазақстан қор биржасы
Казахстанская фондовая биржа
Kazakhstan Stock Exchange

Типтік презентация

2022 жылдың 01 қаңтарына



"Қазақстан қор биржасы" АҚ

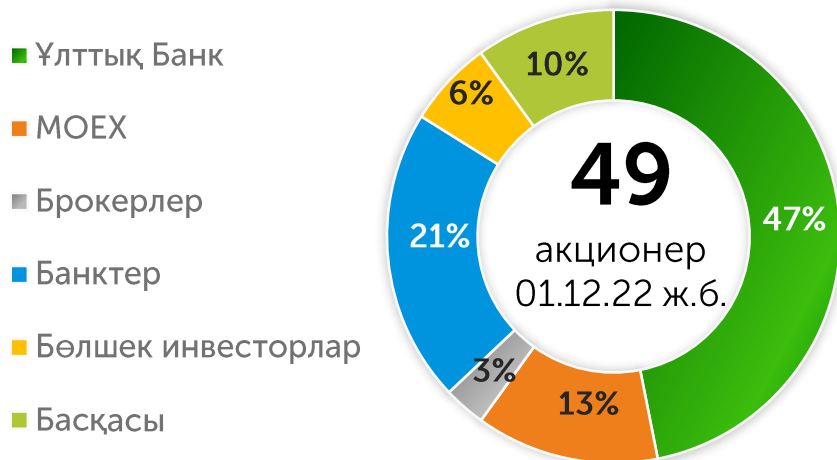
47,0% - ҚРҰБ

13,1% – МОЕХ

33,7% - қаржылық ұйымдар

KASE Қазақстанның ұлттық валютасы – теңге енгізілгеннен кейін екі күннен соң 1993 жылдың 17 қарашасында «Қазақ банкаралық валюта биржасы» атауымен құрылған

KASE – акционерлік қоғам ұйымдастырушылық-құқықтық нысанында қызмет ететін, коммерциялық ұйым

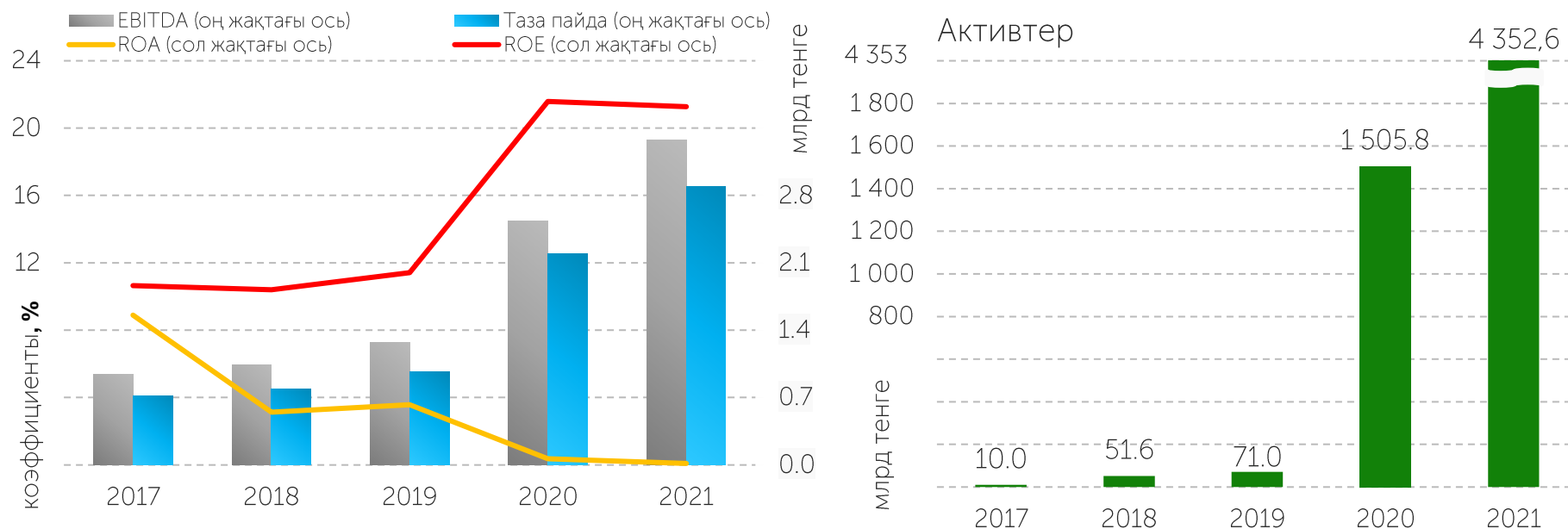


2022 жылдың 01 қазанына жағдай бойынша:

меншікті капитал	24 648,4 млн KZT
төленген жарғылық капитал	4 065,6 млн KZT
жарияланған акциялардың саны	5 000 000
орналастырылған акциялардың саны	1 075 231
акцияның теңгерімдік құны	22 923,8 KZT

KASE кірістілігінің көрсеткіштері

	Активтер, млн KZT	Таза пайда, млн KZT	Активтердің кірістілігі, %	Капиталдың кірістілігі, %
2021	4 352 567,9	3 905,1	0,1	22,0
2020	1 505 801,9	2 893,5	0,4	21,3
2019	71 041,1	2 192,7	3,6	21,6
2018	51 583,8	965,3	3,1	11,4
2017	10 009,5	792,8	8,9	10,4



Ескерту: ROA, ROE активтер мен капиталдың орташа жылдық көрсеткіштері негізінде есептелген

43

Қор

33

Валюта

27

Деривативтер

52

нарыққа қатысушылардың барлығы

21

екінші деңгейдегі банктер (21-тен)
ҚР резиденттері

22

брокерлік компаниялар (22-ден)
ҚР резиденттері

46

жергілікті қатысушылар

4

шетелдік қатысушылар
(*"УНИВЕР Капитал" ЖШҚ, "Фридом Финанс" ИК ЖШҚ,
"Райффайзенбанк" АҚ, Freedom Finance Global PLC*)

2

ХҚҰ (*Мемлекетаралық банк,
Еуразиялық даму банк*)

12

тікелей рұқсаттама қызметін көрсететін,
қатысушылар (DMA)

KASE жаңа мүшелері:

2022

- "Standard инвестициялық компаниясы" АҚ / қор
- "Қазақстан Халық Банкінің" еншілес ұйымы "Halyk Finance" АҚ / валюта
- "ЕвроЦентрАстана" АҚ / қор мен деривативтер
- "UD Capital" АҚ / қор мен деривативтер
- "NGDEM Finance" АҚ / деривативтер
- Freedom Finance Global PLC / қор

2021

- "Райффайзенбанк" АҚ / валюта
- "First Heartland Securities" АҚ / деривативтер
- "Tengri Partners Investment Banking" АҚ / валюта
- "АЛЬФА-БАНК" АҚ / валюта

2020


- "ForteFinace" АҚ / қор және деривативтер
- "Заман-Банк" Ислам банкі" АҚ / валюта

Биржалық нарықтың 2022 жылдағы көрсеткіштері

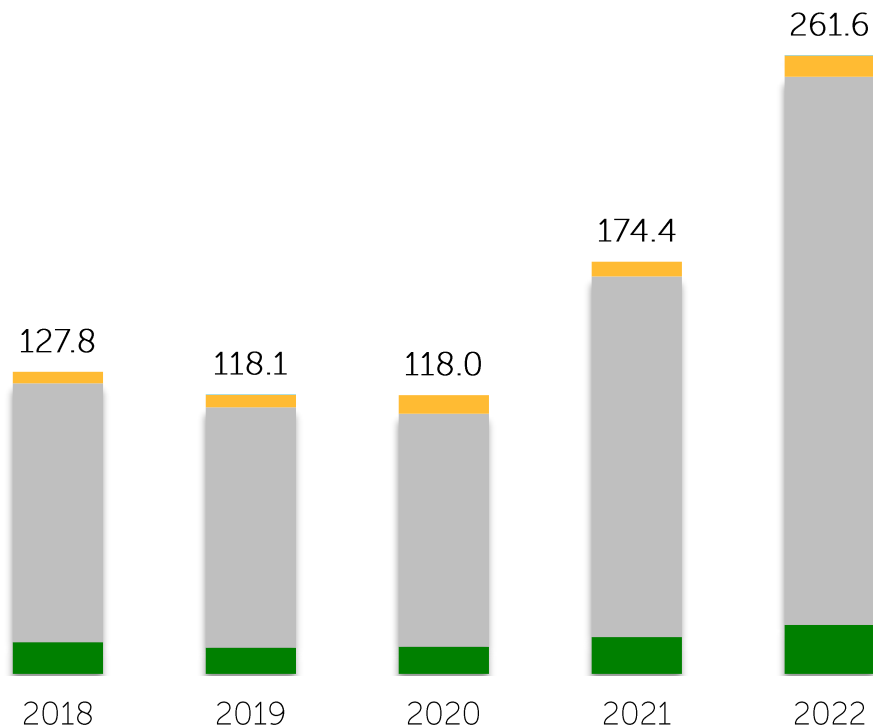
Биржалық нарықтың секторлары	Көлемі, млрд KZT	Көлемі млн USD	Мәмілелердің орташа күндік саны	Мәмілелердің орташа күндік көлемі, млн KZT	Бір мәміленің орташа көлемі, млн KZT
Бағалы қағаздар нарығы	8 980,5	19 451.6	2 382	36 654,9	15,4
Акциялар	307,3	656.9	2 107	1 254,3	0,6
KASE Global	25,8	57.2	116	105,3	0,9
Корпоративтік борыштық БҚ	2 488,8	5 390.5	75	10 158,6	134,7
Қазақстандық МБҚ	6 004,3	13 010.9	14	24 507,4	1 755,7
ХҚҰ облигациялары	126,9	276.6	1	518,1	351,6
Инвестициялық қорлардың БҚ	8,8	19.3	63	36,1	0,6
Туынды бағалы қағаздар	18,4	40.1	4	75,2	16,6
Шетел валюталарының нарығы	20 798,2	44 848.0	350	84 890,4	242,6
Ақша нарығы	231 834,4	506 280.0	963	946 262,7	982,5
Репо операциялары	202 635,7	442 699.1	942	827 084,6	878,1
Валюталық своп операциялары	29 198,6	63 580.9	21	119 178,2	5 606,5
Деривативтер нарығы	7.9	16.8	<1	32.1	1 573.2
БАРЛЫҒЫ	261 620,8	570 596.4	3 695	1 067 840,1	289,0

Нарықтың көлемі мен құрылымы


Акциялар



Сауда-саттық көлемінің секторлар бойынша динамикасы, трлн KZT



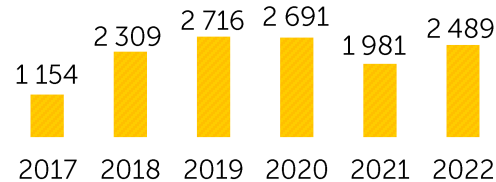
млрд KZT



2022	-28%
2021	+80%
2020	+17%
2019	-62%
2018	x2

Корпоративтік облигациялар

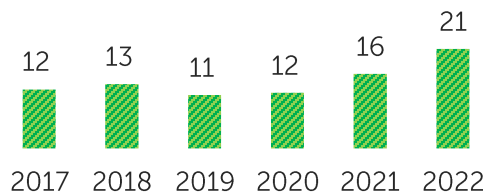
млрд KZT



2022	+26%
2021	-26%
2020	-1%
2019	+18%
2018	x2

Шетелдік валютталар нарығы

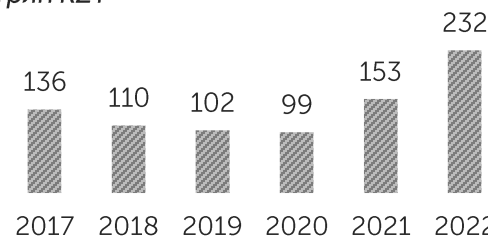
трлн KZT



2022	+34%
2021	+34%
2020	+4%
2019	-17%
2018	+9%

Ақша нарығы

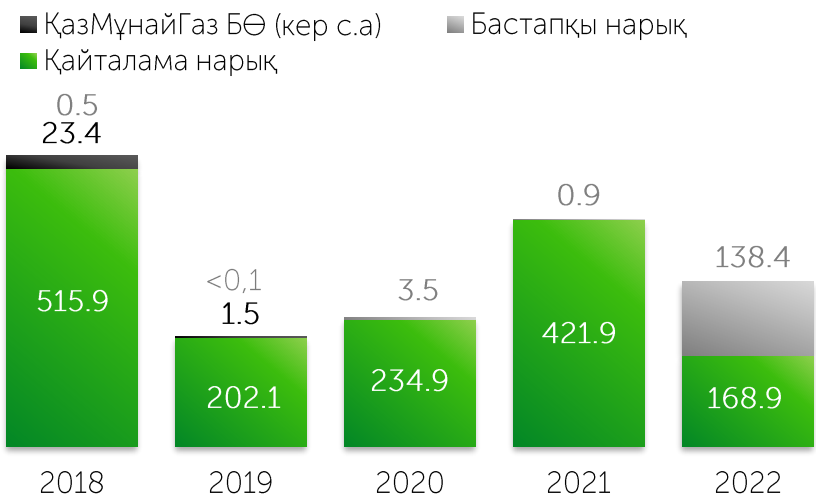
трлн KZT



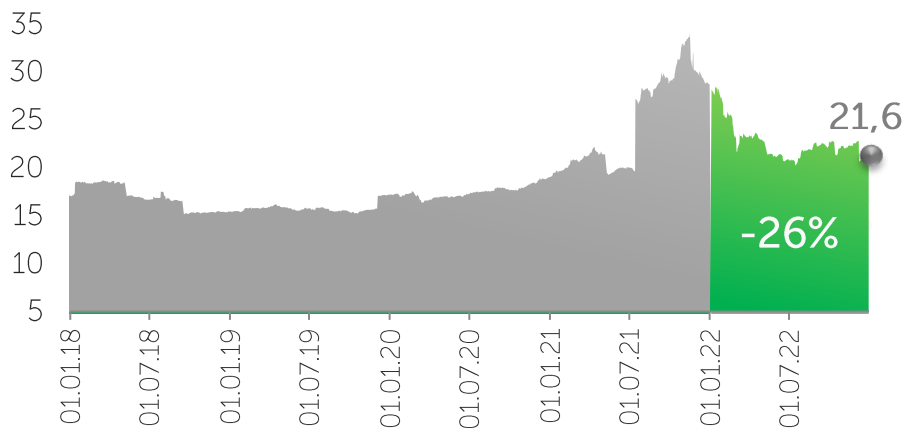
2022	+52%
2021	+55%
2020	+3%
2019	-7%
2018	-19%

Акциялар нарығы

Мәміле көлемі, млрд KZT

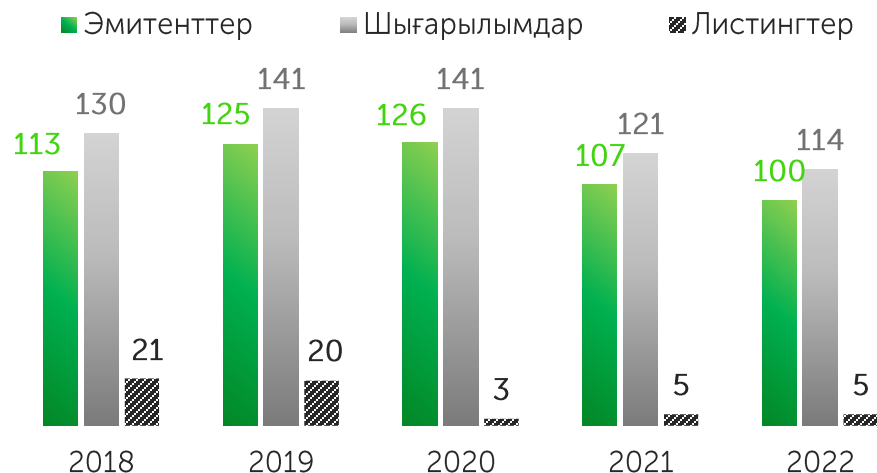


Акциялар нарығының капитализациясы, трлн KZT



Дереккөз: KASE

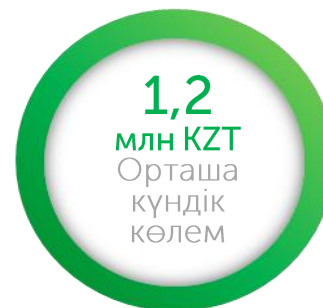
Жаңа листингтер



2022 жылдың негізгі көрсеткіштер



+83,7%
2021 жылмен салыстырғанда



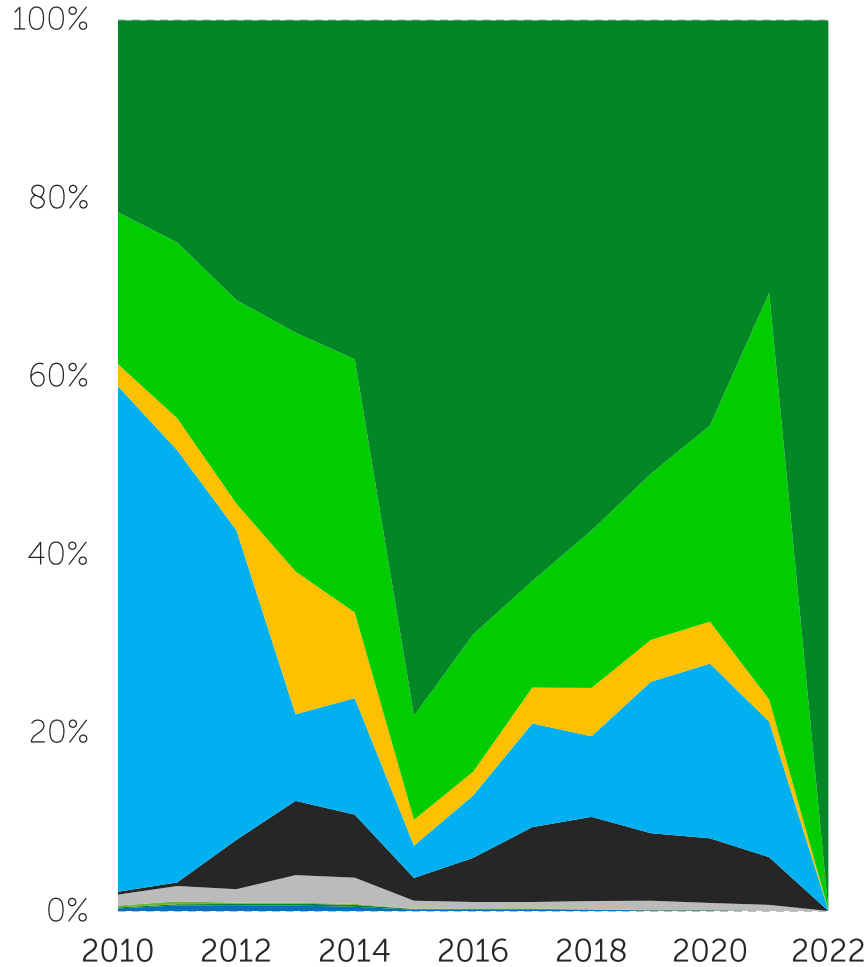
-27,3%
2021 жылмен салыстырғанда



+14,2%
2021 жылмен салыстырғанда

Акциялар тізімдерінің салалық құрылымы

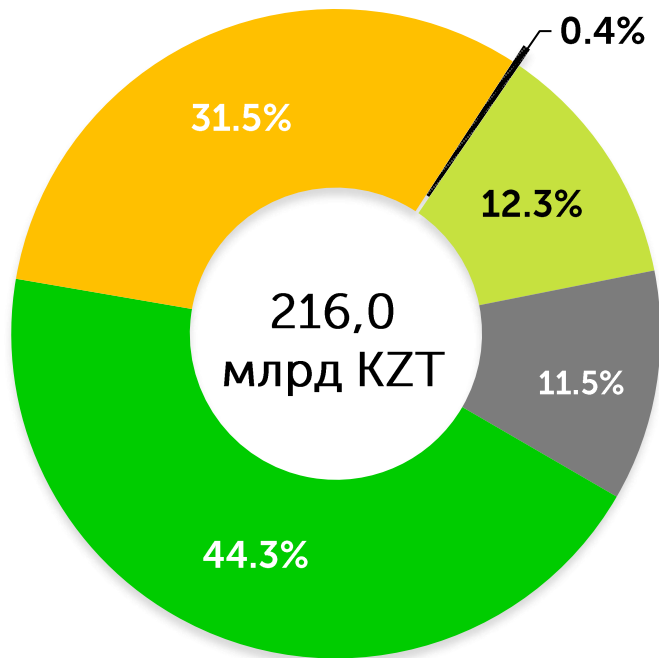
Капитализациядағы үлесі, %



Энергетика	35,1
Қаржылар	40,9
Телекоммуникациялық қызметтер көрсету	3,0
Материалдар	16,2
Өндіріс	3,9
Жаппай сұранысқа ие тауарлар	0,9
Коммуналдық қызметтер көрсету	<0,1
Ақпараттық технологиялар	–
Денсаулық сақтау	–
Негізгі емес тұтынушылық тауарлар	–

Акциялар: инвесторлық база

Қайталама нарықтағы инвесторлардың негізгі санаттарының 2022 жылдағы үлестері*

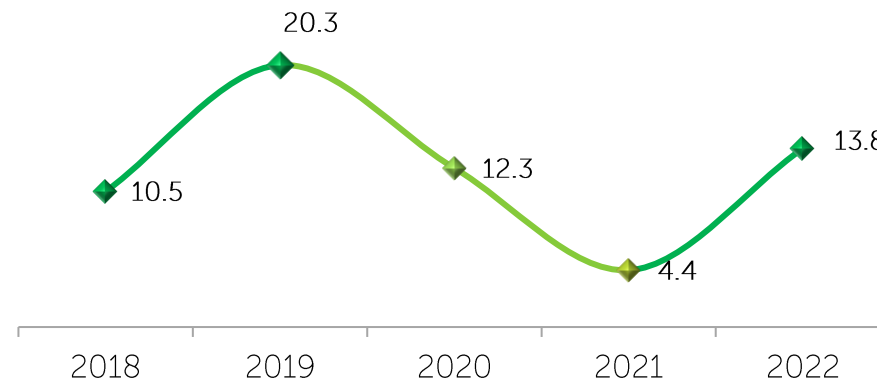


- ЕДБ
- Брокерлер
- Өзге институционалдық инвесторлар
- Жеке тұлғалар
- Басқа да заңды тұлғалар

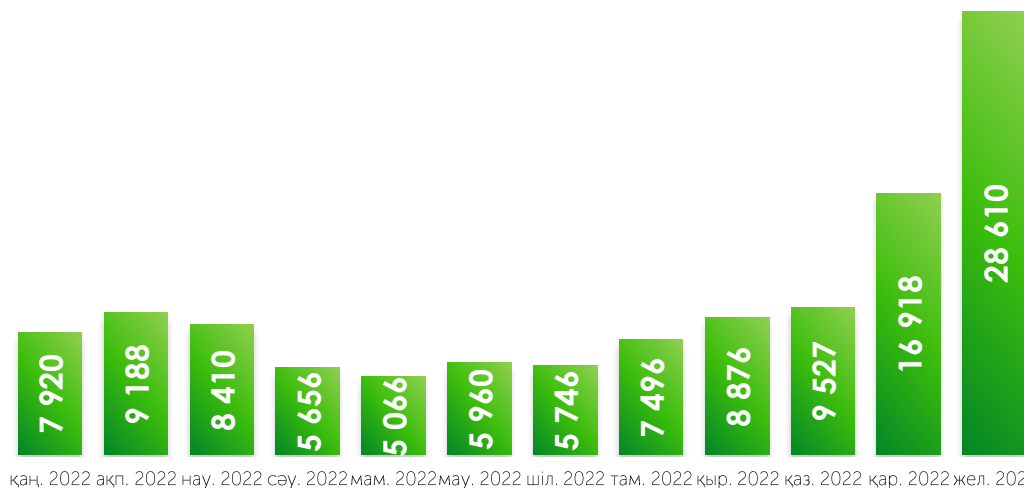
* қайталама нарықтағы акциялардың сауда-саттықтарының жалпы брутто-айналымынан

Дереккөз: KASE

Резидент еместердің брутто-айналымындағы үлесі, %



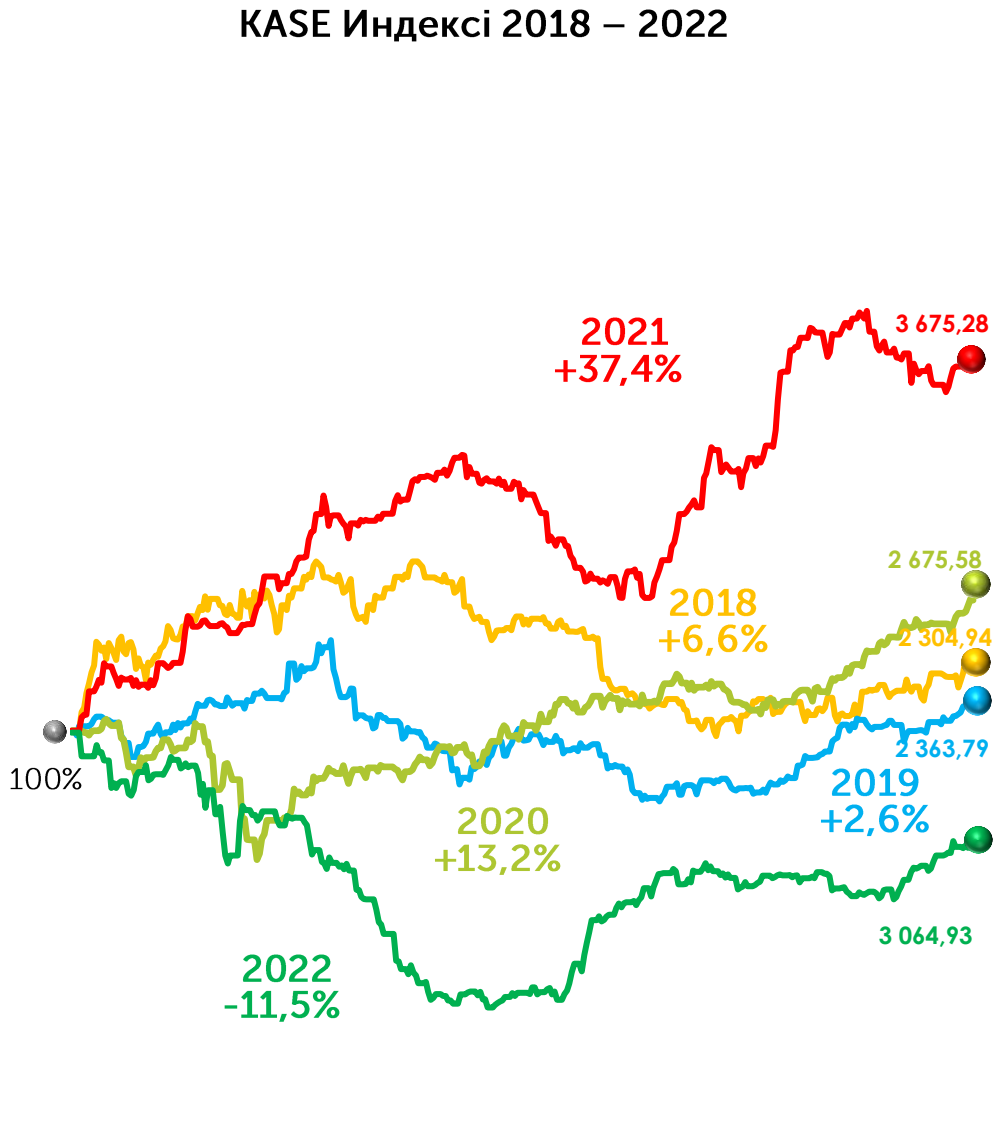
Акциялар нарығындағы бөлшек инвесторлардың белсенді шоттарының динамикасы



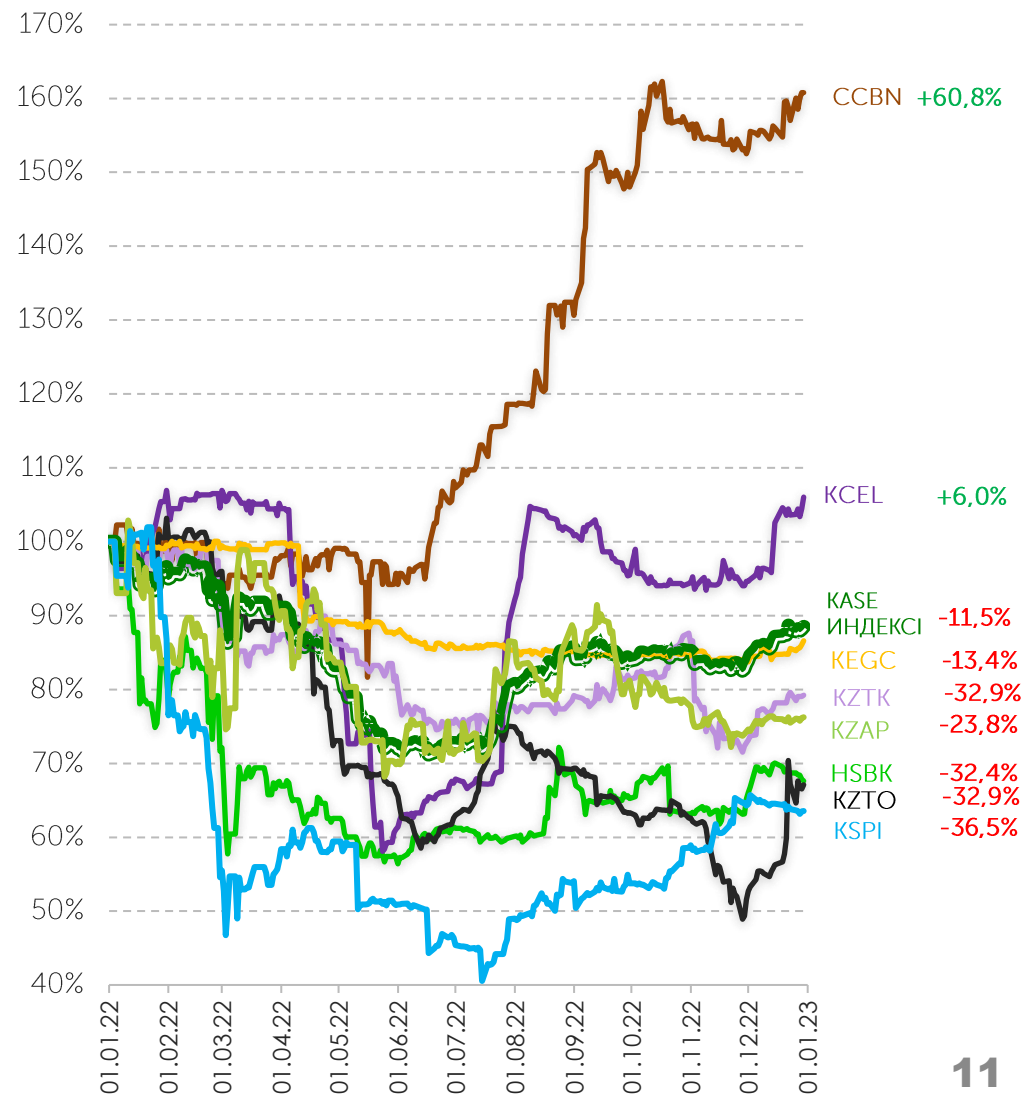
қаң. 2022 ақп. 2022 нау. 2022 сәу. 2022 мам. 2022 мау. 2022 шіл. 2022 там. 2022 қыр. 2022 қаз. 2022 қар. 2022 жел. 2022

KASE Индексінің динамикасы

KASE Индексі 2018 – 2022

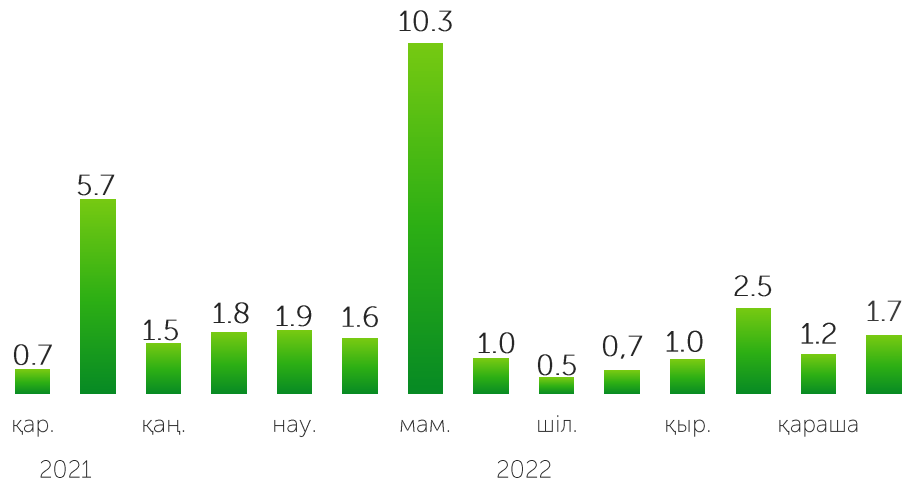


KASE Индексінің құраушылардың динамикасы

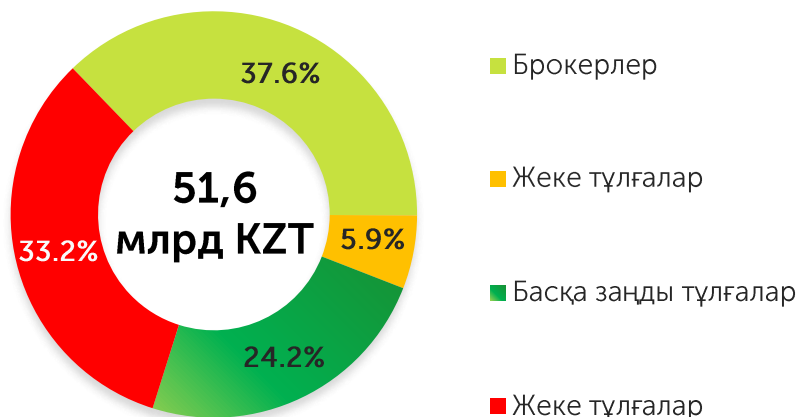


Дереккөз: KASE, Bloomberg

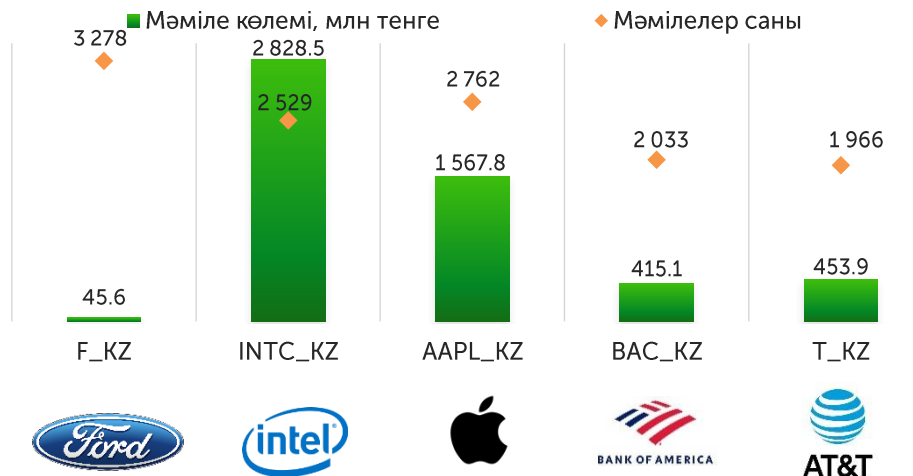
Мәміле көлемі, млрд KZT



Инвесторлардың негізгі санаттары бойынша 2022 жылдағы үлесі*



2022 жылдың қорытындысы бойынша KASE Global секторының ең танымал акцияларының 5 -тігі



2022 жылдың негізгі көрсеткіштер

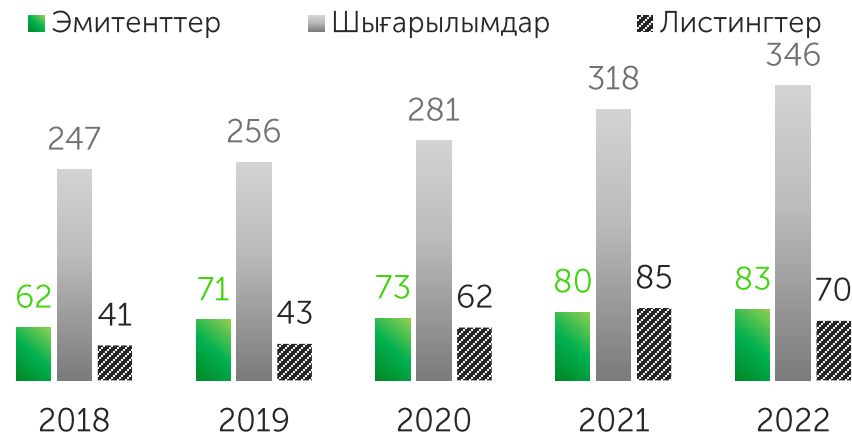


Корпоративтік облигациялар

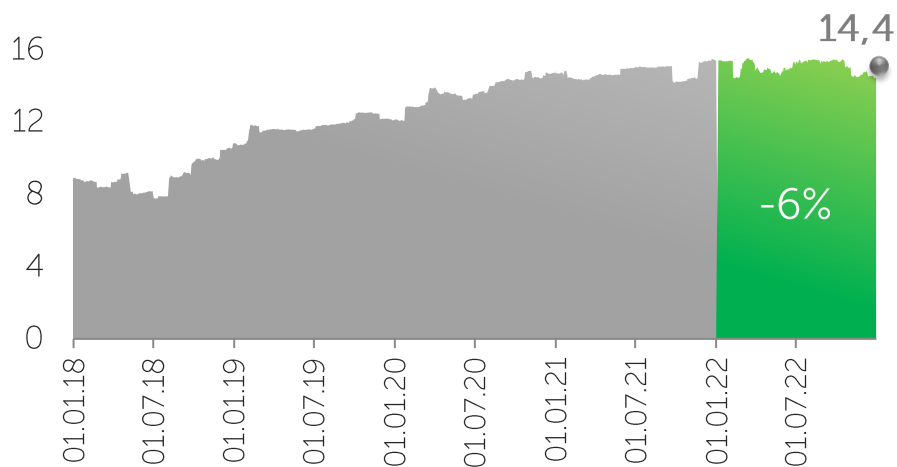
Мәміле көлемі, млрд KZT



Жаңа листингілертер



Айналымдағы корпоративтік борыштың көлемі, трлн KZT



2022 жылдың негізгі көрсеткіштер



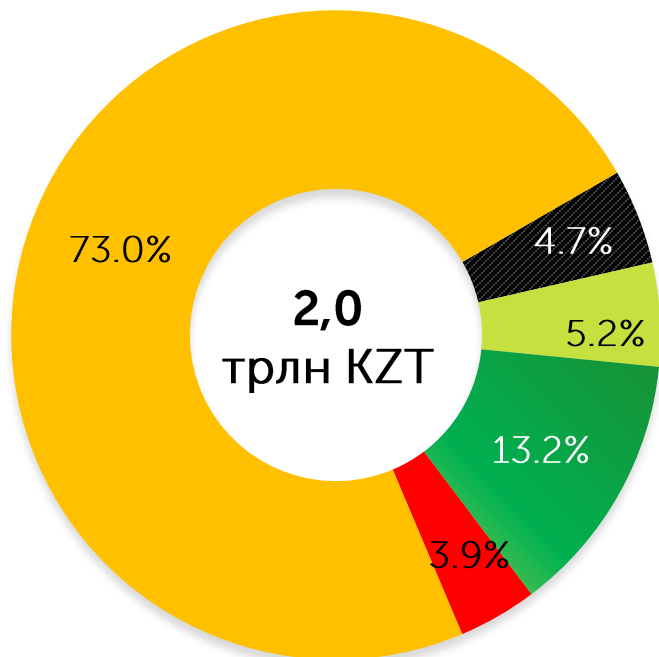
Облигациялар тізімдерінің салалық құрылымы



Классификатор ретінде "Global Industry Classification Standard (GICS)®" қолданылған
 Дереккөз: KASE

Корпоративтік облигациялар: инвесторлық база

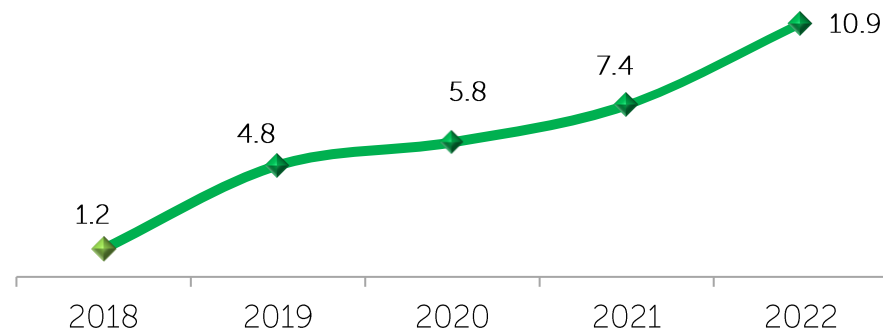
Қайталама нарықтағы инвесторлардың негізгі санаттарының 2022 жылдағы үлестері*



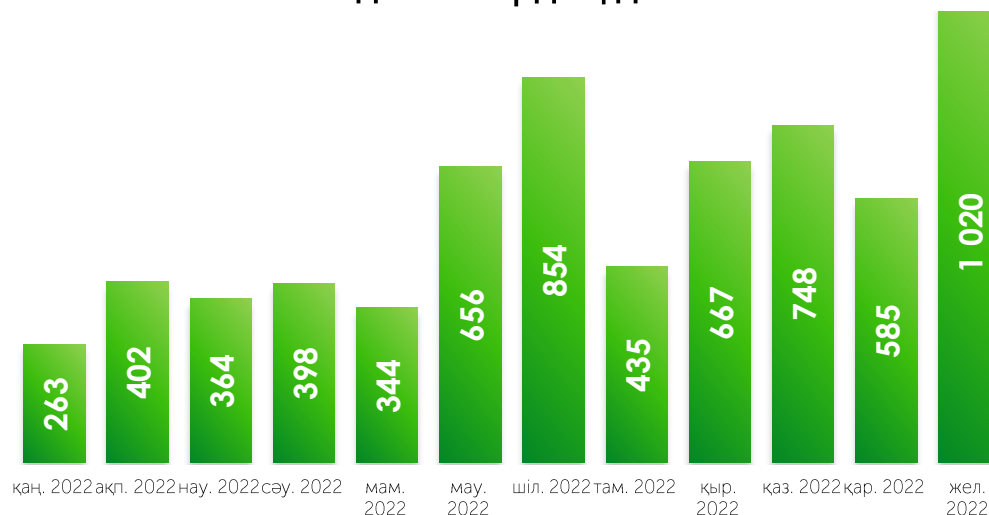
- ЕДБ
- Брокерлер
- Басқа институционалдық инвесторлар
- Жеке тұлғалар
- Басқа заңды тұлғалар

* Қайталама нарығындағы корпоративтік облигациялар саудасаттықтарының жалпы брутто-айналымынан

Брутто-айналымдағы резидент еместердің үлесі, %

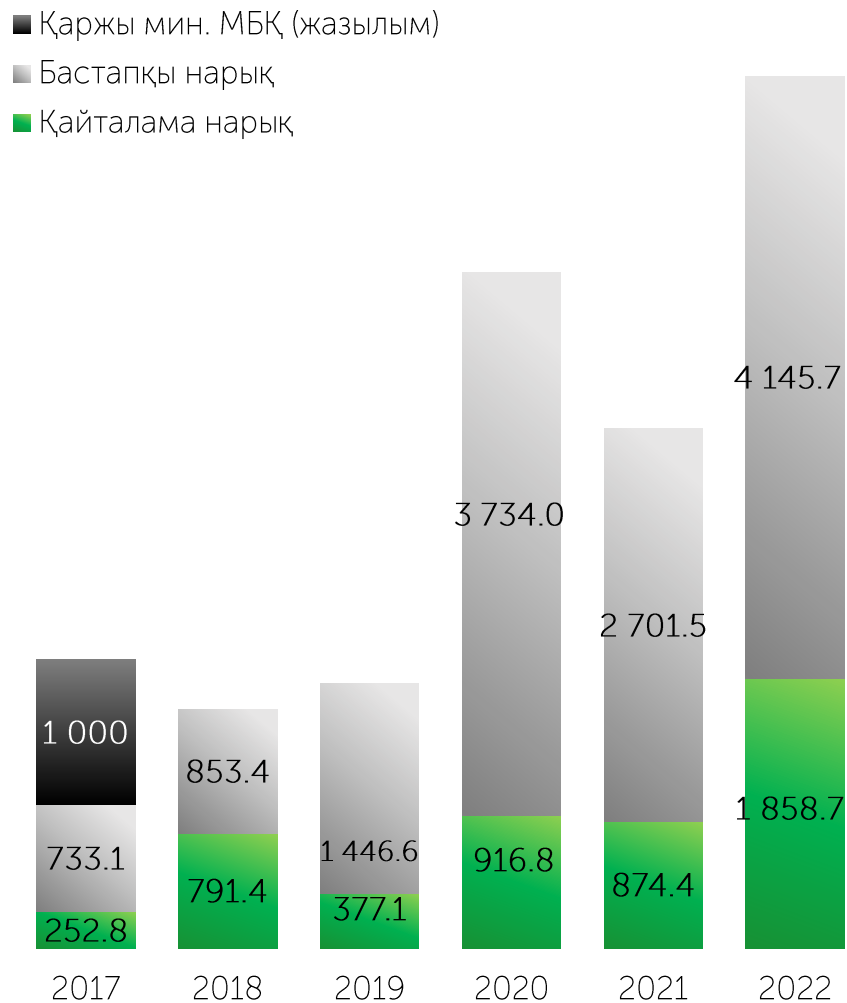


Корпоративтік облигациялар нарығындағы белсенді шоттардың динамикасы



Мемлекеттік облигациялар

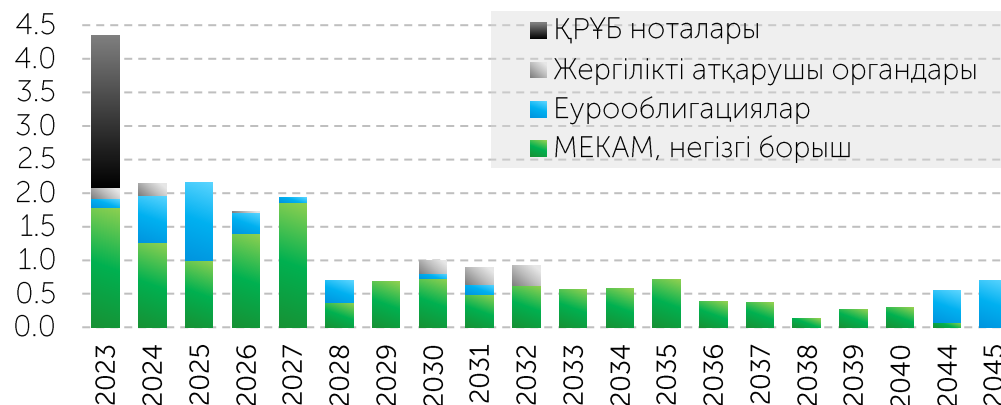
Сауда-саттық көлемінің динамикасы, млрд KZT



Биржада саудаланатын, мемлекеттік борыштың сомасы (номиналы бойынша), трлн KZT



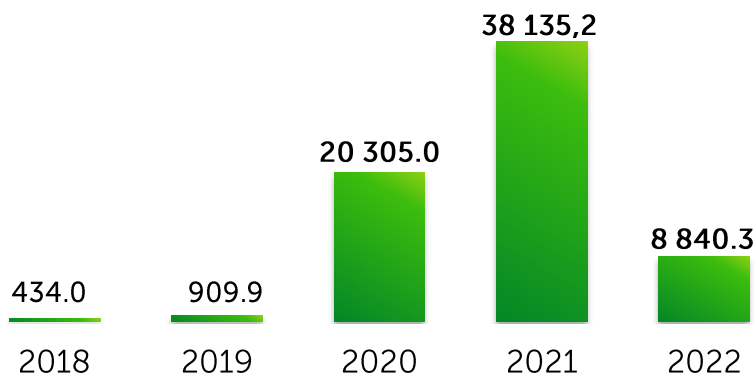
Мемлекеттік борыш бойынша төлемдер динамикасы, трлн KZT



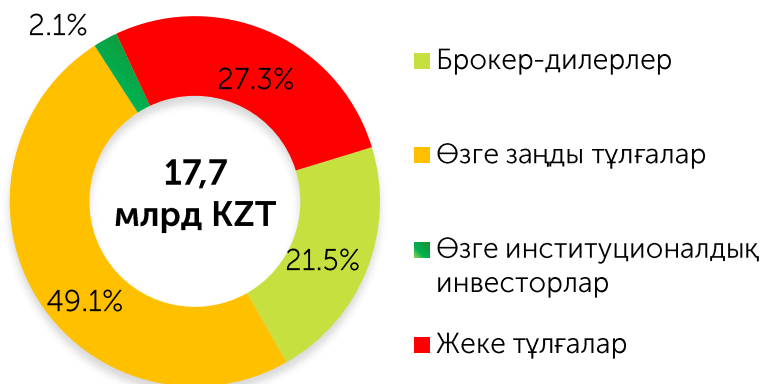
Инвестициялық қорлардың бағалы қағаздары

Қаржы құралдары бойынша 2022 жыл бойынша сауда-саттықтардың көлемі, млн KZT

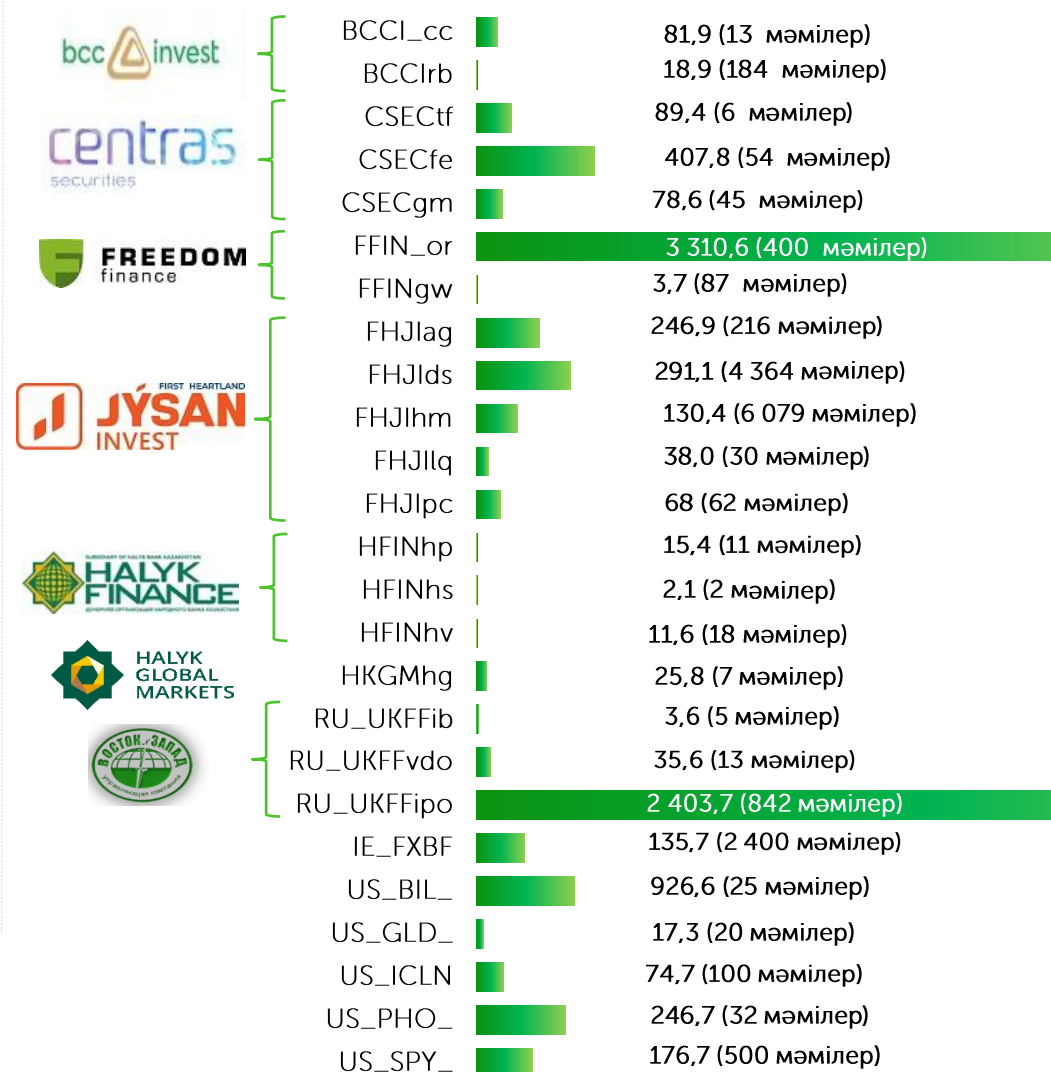
Мәмілелер көлемі, млн KZT



Инвесторлардың негізгі санаттары бойынша 2022 жылдағы үлесі*

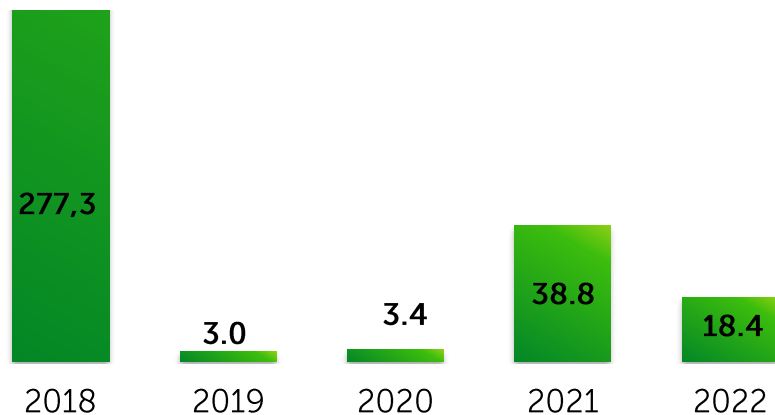


* инвестициялық қорлардың бағалы қағаздары сауда-саттықтарының жалпы брутто-айналымынан

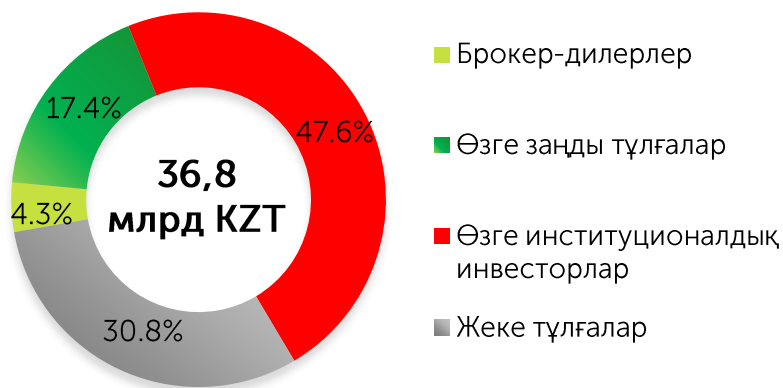


Туынды қаржы құралдары

Мәмілелер көлемі, млн KZT



Инвесторлардың негізгі санаттары бойынша 2022 жылдағы үлесі*



* инвестициялық қорлардың бағалы қағаздары сауда-саттықтарының жалпы брутто-айналымынан

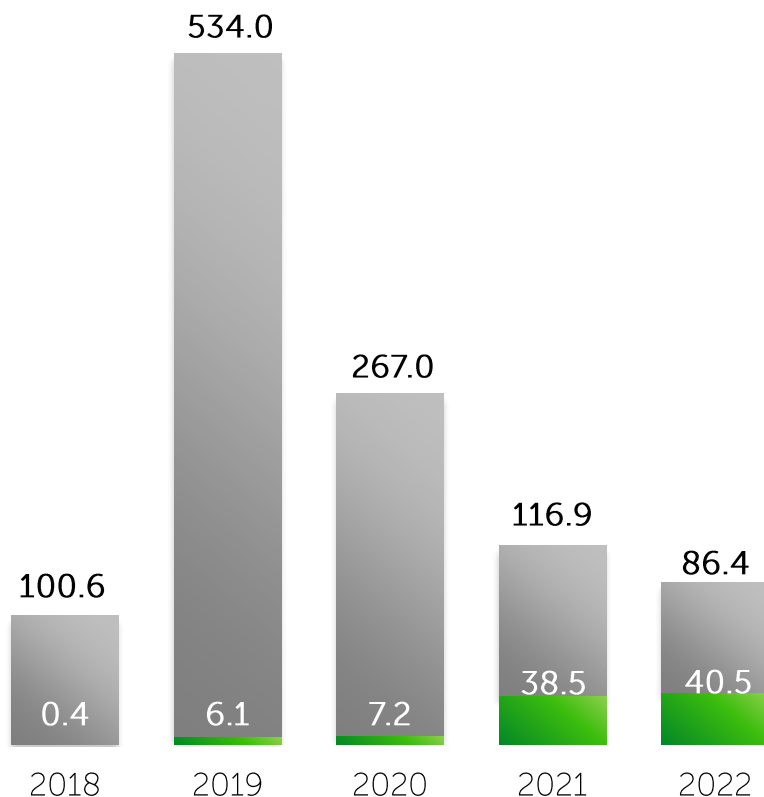
Қаржы құралдары бойынша 2022 жыл бойынша сауда-саттықтардың көлемі, млн KZT



Сауда-саттық көлемдері, млрд KZT

■ Қайталама нарық

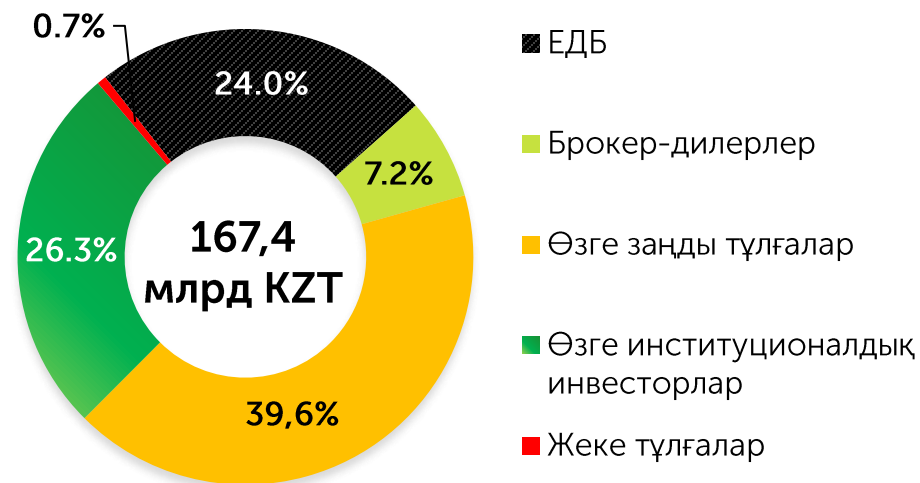
■ Бастапқы нарық



2022 жылдың 01 қаңтарына KASE ресми тізімінде 40 шығарылым облигациялары 4 ұйымда орналастырылған:

- Еуразиялық даму банкінің 16 шығарылымы
- Еуропалық қайта құру және даму банкінің 13 шығарылымы
- Халықаралық қаржы корпорациясының 2 шығарылымы
- Азия даму банкінің 9 шығарылымы

Инвесторлардың негізгі санаттары бойынша 2022 жылдағы үлесі*

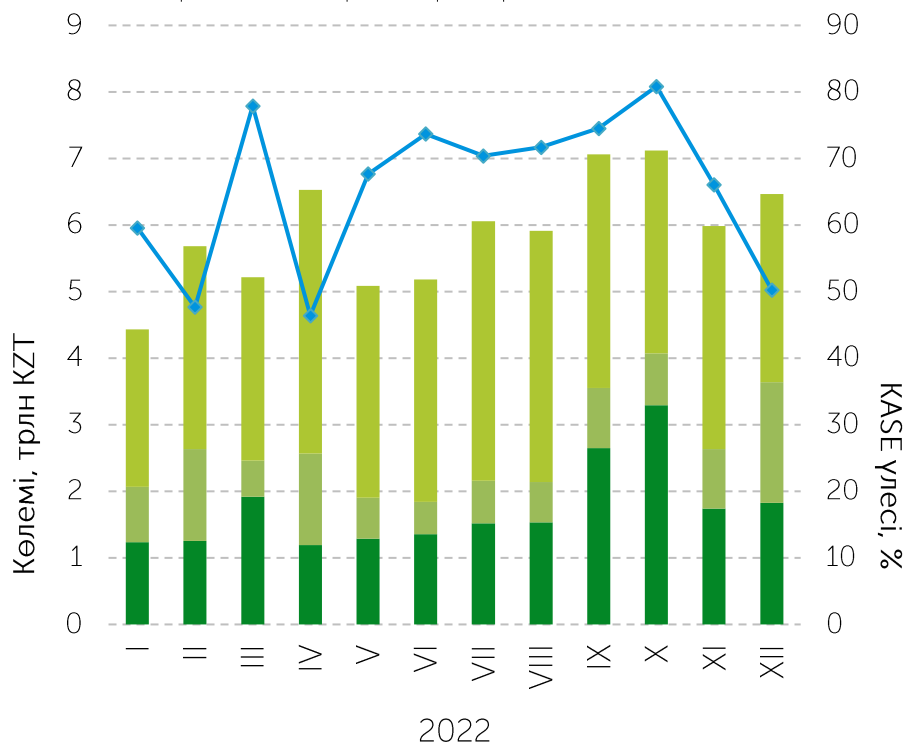


* ХҚҰ облигациялары сауда-саттығының жалпы брутто-айналымынан

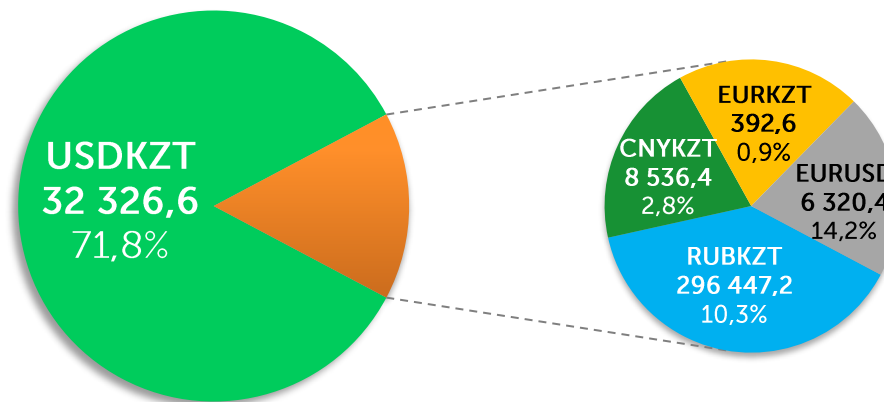
Шетелдік валюталар

Биржалық және биржадан тыс валюталық операцияларының өзара қатынасы

- ҚР резидент-банктері мен ҚР резидент емес-банктерінің арасындағы биржадан тыс операциялары
- ҚР резидент-банктері арасындағы биржадан тыс операциялары
- KASE спот-нарығындағы операциялар
- ◆ ҚР резидент-банктері арасында сатып алу бойынша валюталық операциялардың жалпы көлеміндегі KASE спот-нарығындағы операциялардың үлесі

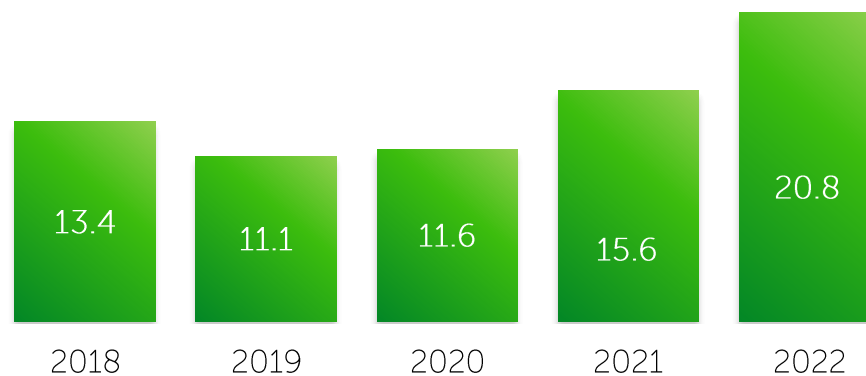


Сауда-саттық көлеміндегі биржалық нарықтың 2022 жылдағы құрылымы. Көлемдер валютаның млн бірлігімен көрсетілген



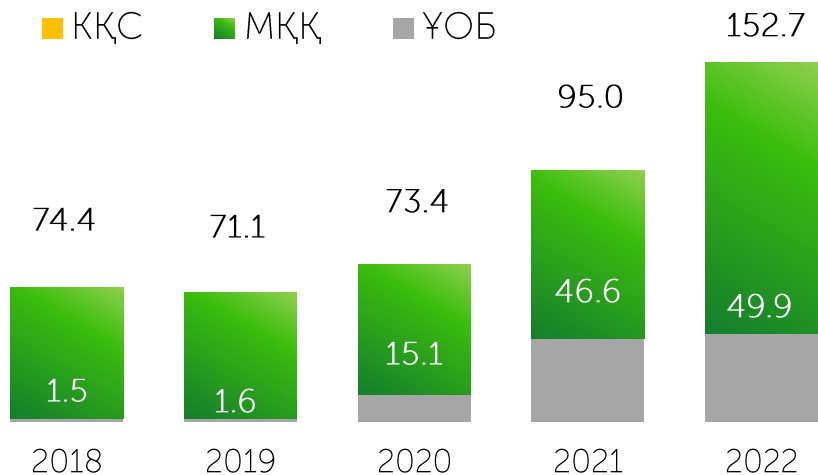
Ескерту: үлестер сауда-саттық көлемінен KZT-мен есептелген

Спот-нарығындағы сауда-саттық көлемі, трлн KZT

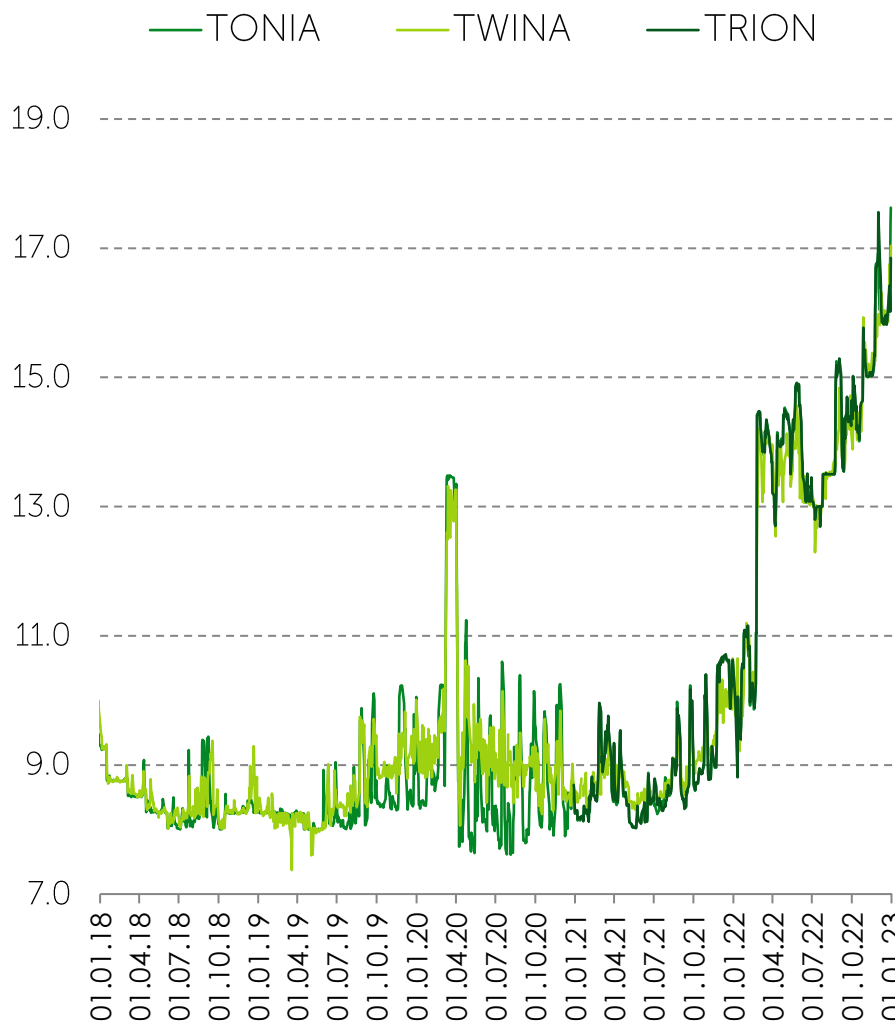


Репо операцияларының нарығы

Сауда-саттық көлемі, трлн KZT



Репо индикаторлары, жылдық %



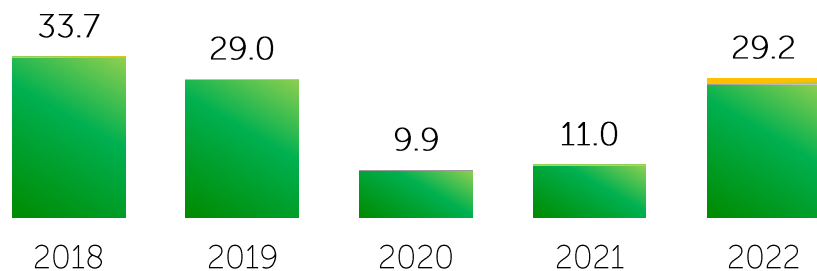
Репо нарығының құралдары, трлн KZT



Валюталық своп операциялары

Сауда-саттық көлемі, млрд KZT

RUBKZT EURKZT USDKZT

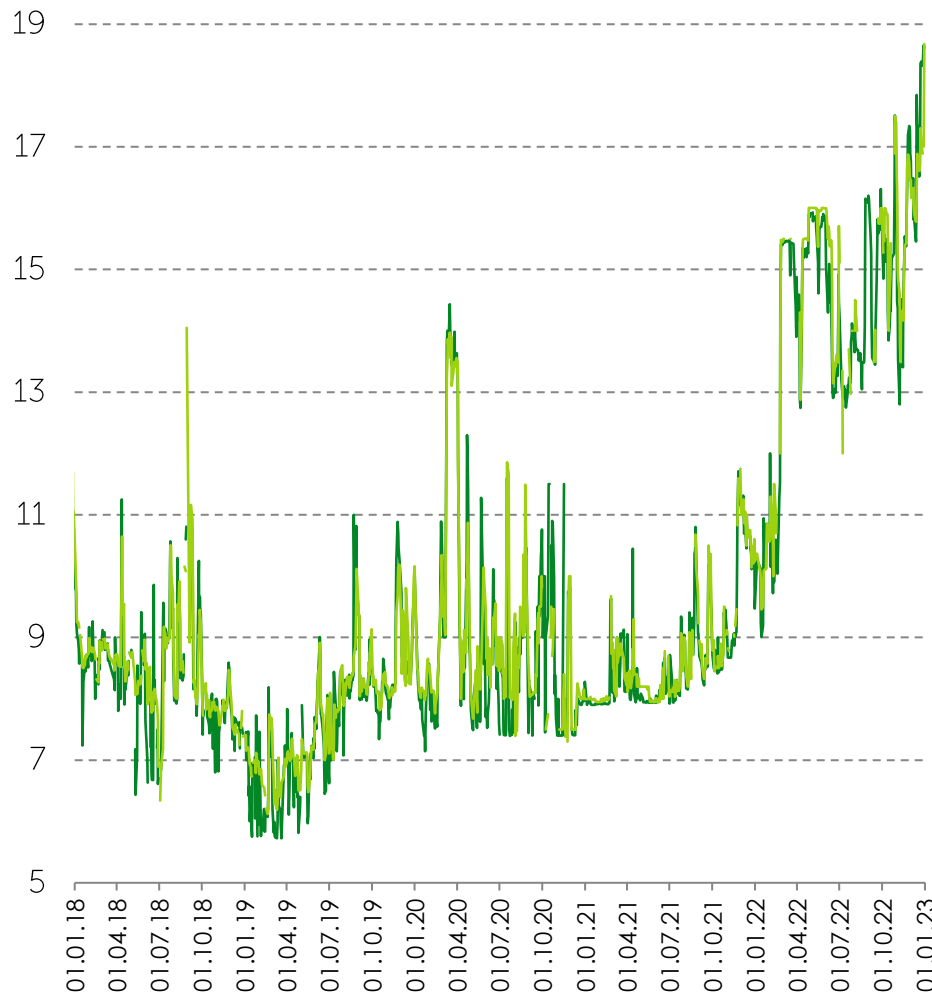


Валюталық своп операцияларының қаржы құралдары (2022 жылдағы көлемі / үлесі):

- **USDKZT_0_001** (21 673,4 млрд KZT / 74,2 %)
- USDKZT_0_002 (6 037,1 млрд KZT / 20,7 %)
- USDKZT_0_01W (32,0 млрд KZT / 0,1 %)
- USDKZT_0_01M (194,2 млрд KZT / 0,7 %)
- RUBKZT_0_001 (166,5 млрд KZT / 0,6 %)
- RUBKZT_0_002 (914,2 млрд KZT / 3,1 %)
- RUBKZT_1_001 (11,2 млрд KZT / 0,04 %)
- EURKZT_0_001 (139,2 млрд KZT / 0,5 %)
- EURKZT_1_001 (30,8 млрд KZT / 0,1 %)

Своп-нарығының индикаторлары, жылдық %

SWAP-1D SWAP-2D



Назарларыңызға рақмет!

 Kazakhstan Stock Exchange

 Kazakhstan.stock.exchange

 Қазақстан қор биржасы KASE

 kase.kz

 KASEInfobot

Қазақстан Республикасы, 050040

Алматы қ., Байзақов көш., 280

"Almaty Towers" Көпфункционалы кешенінің

Солтүстік мұнарасы, 8-ші қабат

Тел.: +7 (727) 237 5300

e-mail: info@kase.kz

www.kase.kz