



# Типтік презентация

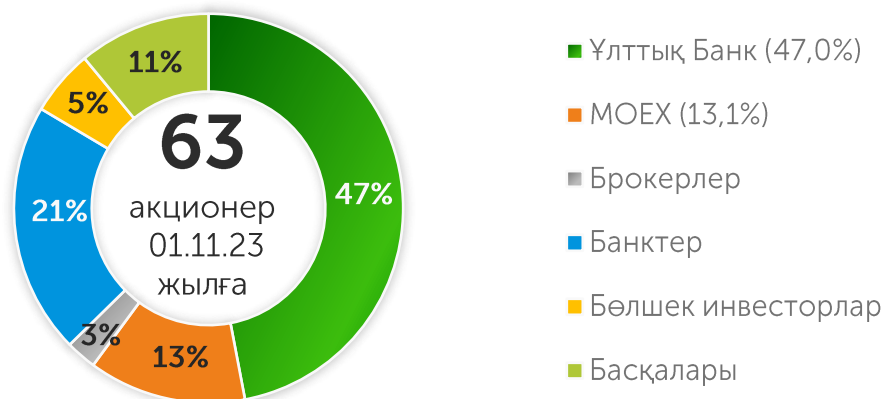
2023 жылдың 01 қарашасына



KASE Қазақстанның ұлттық валютасы – теңге енгізілгеннен кейін екі күннен соң 1993 жылдың 17 қарашасында "Қазақ банкаралық валюта биржасы" атауымен құрылған

KASE – акционерлік қоғам ұйымдастырушылық-құқықтық нысанында қызмет ететін, коммерциялық ұйым

### KASE Акционерлері



### KASE Қызметтері



#### ЛИСТИНГ

- бағалы қағаздарды жария айналымға жіберу
- жеке орналастыру
- ақпаратты ашу үшін жағдай жасау



#### Мүшелік

- қор нарығы
- валюта нарығы
- туынды құралдар нарығы



#### ҚАРЖЫ ҚҰРАЛДАРЫ

- бағалы қағаздар
- репо операциялары: МБҚ қоржыны, МҚҮО себеті, ЦБ, тізімге енгізілген Т+, КҚС
- RUB/KZT, USD/KZT, CNY/KZT, EUR/KZT своп операциялары
- RUB/KZT, USD/KZT, CNY/KZT, EUR/KZT, EUR/USD валюта жұптары
- KASE Index, HSBK, KZAP, USD/KZT, RUB/KZT фьючерстері



#### САУДА-САТТЫҚТАН КЕЙІНГІ ҚЫЗМЕТТЕР

- клиринг
- есептесулер
- Орталық контрагент



#### НАРЫҚ ДЕРЕКТЕРІ

- ұсталған сауда ақпараты және нақты уақыт режимінде
- сауда-саттық қорытындылары туралы ақпарат
- мұрағаттық, анықтамалық және ақпарат туындысы
- IRIS Finance бағдарламалық өнімі
- Telegram @kaseinfobot қосымшасындағы ақпараттық арна
- Kate Mobile мобильді қосымшасы



#### ТЕХНОЛОГИЯЛЫҚ ШЕШІМДЕР

- үш сауда жүйесі
- есеп айырысу және клирингтік жүйелер
- FIX-шлюздер және жылдам хаттамалар
- веб-сайт және веб-қызметтер

# KASE миссиясы мен мақсаты

KASE-отандық эмитенттер үшін қолжетімді және жергілікті және халықаралық инвесторларға ашық биржалық қызметтердің **толық спектрін көрсететін жоғары технологиялық сауда алаңы**

## Миссия

ҚР экономикалық өсуіне жәрдемдесу:

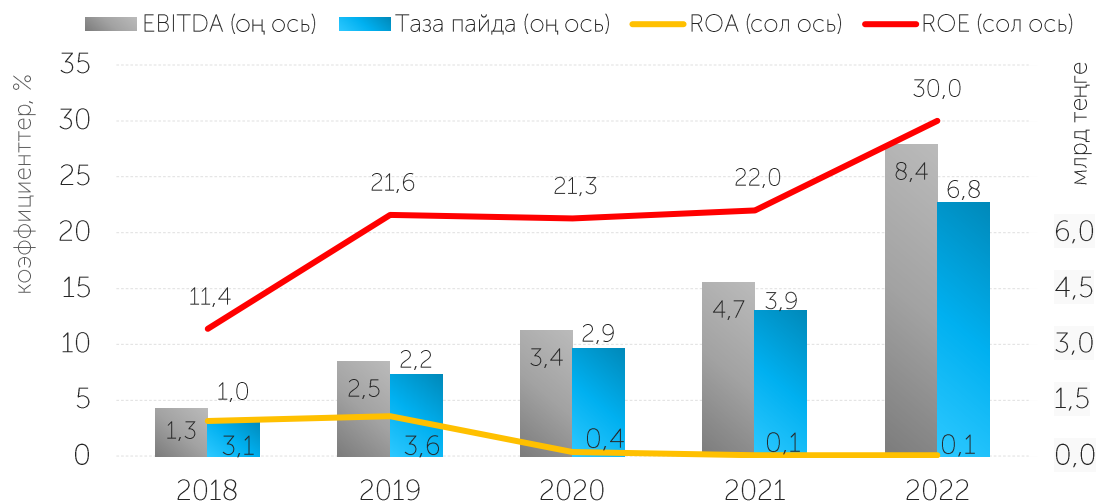
- Отандық эмитенттердің **қаржыландыруын тарту үшін құралдардың кең спектрін қамтамасыз ету**
- Қаржы жүйесінде өтімділікті **қайта бөлу үшін платформаны қамтамасыз ету**
- Жергілікті және шетелдік инвесторлар үшін **ашық инвестициялық ортаны ұсыну**

## Мақсаты

Аймақтағы жетекші **биржалық алаң мәртебесіне қол жеткізу және қолдау** және стейкхолдерлер үшін Kase мәнін арттыру

# KASE негізгі көрсеткіштері

## KASE кірістілік көрсеткіштері



	Активтер, млн KZT	Таза пайда, млн KZT	Активтердің кірістілігі, %	Капитал кірістілігі, %
2022	12 109 709,1	6 819,1	0,1	30,0
2021	4 352 567,9	3 905,1	0,1	22,0
2020	1 505 801,9	2 893,5	0,4	21,3
2019	71 041,1	2 192,7	3,6	21,6
2018	51 583,8	965,3	3,1	11,4
2017	10 009,5	792,8	8,9	10,4

Ескерту: ROA, ROE активтер мен капиталдың орташа жылдық көрсеткіштері негізінде есептелген  
Дереккөз: KASE

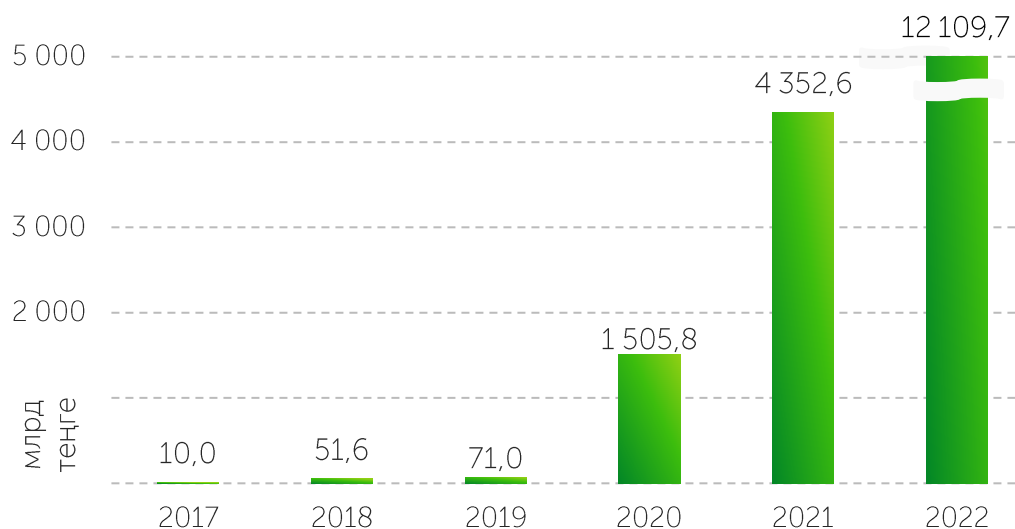


## KASE акциялары мен капиталы

### 2023 жылғы 01 қазанға :

меншікті капитал	42 825,0 млн KZT
төленген жарғылық капитал	4 065,6 млн KZT
жарияланған акциялар саны	5 000 000
орналастырылған акциялар саны	1 075 231
акцияның баланстық құны	39 828,7 KZT

## Активтер



# KASE мүшелері

43

Қор

36

Валюта

27

Деривативтер

52 нарыққа қатысушылардың барлығы

21 екінші деңгейдегі банктер  
*ҚР резиденттері*

22 брокерлік компаниялар  
*ҚР резиденттері*

46 жергілікті қатысушылар

4 шетелдік қатысушылар  
*(Райффайзенбанк, ИВА Партнерс, Freedom Finance Global PLC, NGDEM Global Limited)*

2 ХҚҰ  
*(Еуразиялық даму банкі, Мемлекетаралық банк)*

12 тікелей рұқсаттама қызметін көрсететін,  
қатысушылар (DMA)

## KASE жылдағы жаңа мүшелері:

2023

- "Банк Фридом Финанс Қазақстан" АҚ/ қор және деривативтер
- NGDEM Global Limited / қор және деривативтер
- "Teniz Capital Investment Banking" АҚ / валюта
- АО "SkyBridge Invest" / валюта
- "Орталық депозитарий" АҚ

2022

- Freedom Finance Global PLC/ қор
- "Standard инвестициялық компаниясы" АҚ/ валюта
- "NGDEM Finance" АҚ/ деривативтер
- "ЕвроЦентрАстана" АҚ / қор және деривативтер
- АҚ "UD Capital"/ қор және деривативтер
- "Standard инвестициялық компаниясы" АҚ/ қор
- "Қазақстан Халық Банкінің" еншілес ұйымы "Halyk Finance" АҚ/ валюта

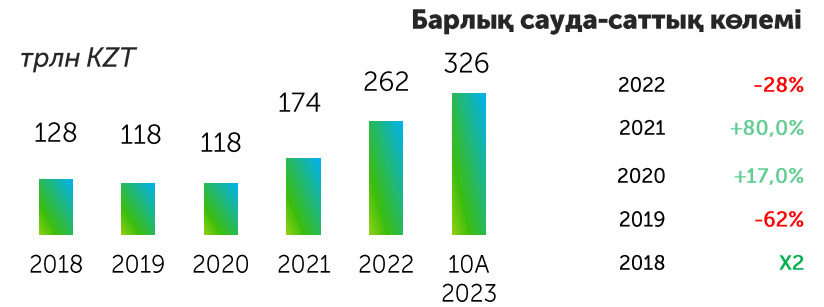
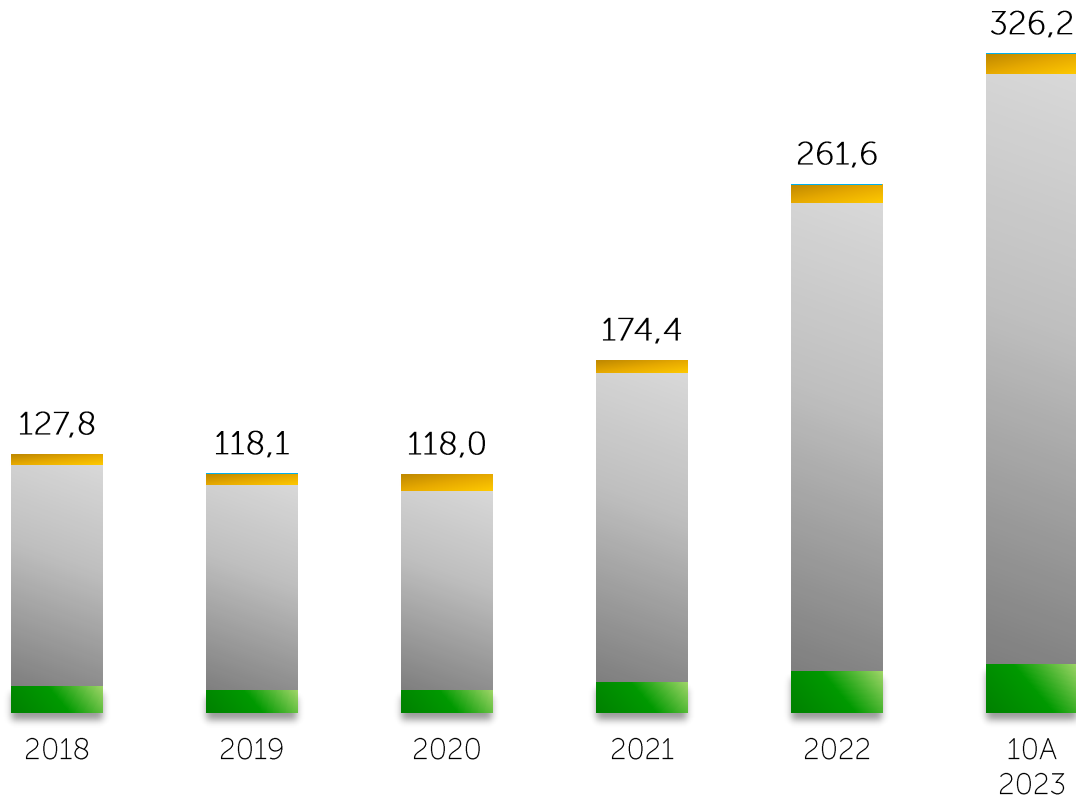
## Биржалық нарықтың 2023 жылғы 10 айдағы көрсеткіштері

Биржалық нарықтың секторлары	Көлемі, млрд KZT	Көлемі млн USD	Мәмілелердің орташа күндік саны	Мәмілелердің орташа күндік көлемі, млн KZT	Бір мәміленің орташа көлемі, млн KZT
<b>Бағалы қағаздар нарығы</b>	<b>9 829,0</b>	<b>21 710,1</b>	<b>3 438</b>	<b>48 181,3</b>	<b>14,0</b>
Акциялар	283,8	621,7	2 936	1 391,4	0,5
KASE Global	33,0	73,1	233	161,9	0,7
Корпоративтік борыштық БҚ	1 865,9	4 108,5	165	9 146,5	55,6
МБҚ	7 416,1	16 398,5	22	36 353,3	1 668,0
ХҚҰ облигациялары	218,1	481,9	2	1 069,0	566,4
Инвестициялық қорлардың БҚ	10,4	22,7	67	50,9	0,8
Туынды бағалы қағаздар	1,7	3,7	14	8,3	0,6
<b>Шетел валюталарының нарығы</b>	<b>24 384,2</b>	<b>53 592,2</b>	<b>578</b>	<b>119 530,6</b>	<b>206,8</b>
<b>Ақша нарығы</b>	<b>291 956,8</b>	<b>639 568,9</b>	<b>1 278</b>	<b>1 431 160,5</b>	<b>1 119,9</b>
Репо операциялары	242 300,1	530 996,4	1 252	1 187 745,7	948,8
Валюталық своп операциялары	49 656,6	108 572,5	26	243 414,9	9 330,4
<b>Деривативтер</b>	<b>29,4</b>	<b>64,6</b>	<b>0,1</b>	<b>144,3</b>	<b>1 962,1</b>
<b>Барлығы</b>	<b>326 199,4</b>	<b>714 935,8</b>	<b>5 295</b>	<b>1 599 016,6</b>	<b>302,0</b>

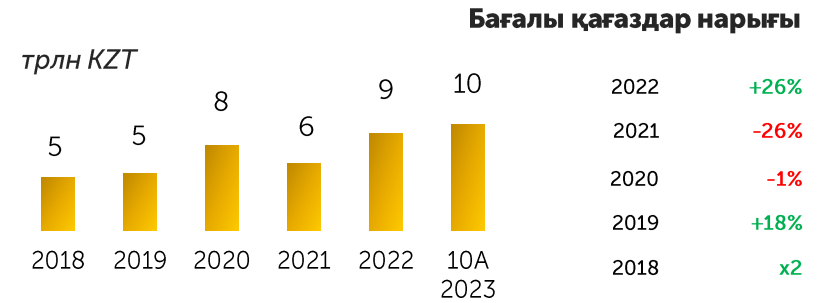
# Нарықтың көлемі мен құрылымы



Секторлар бойынша сауда-саттық көлемінің динамикасы, трлн KZT



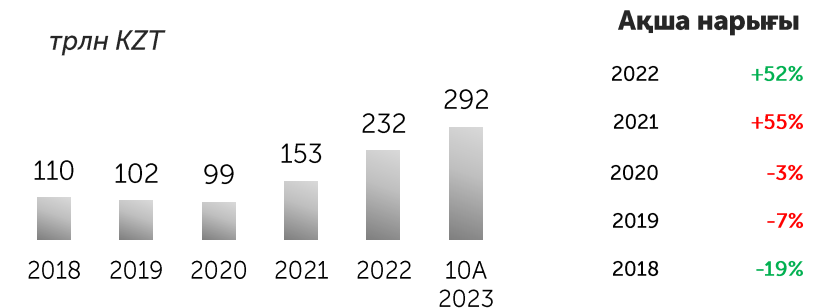
2022	-28%
2021	+80,0%
2020	+17,0%
2019	-62%
2018	x2



2022	+26%
2021	-26%
2020	-1%
2019	+18%
2018	x2



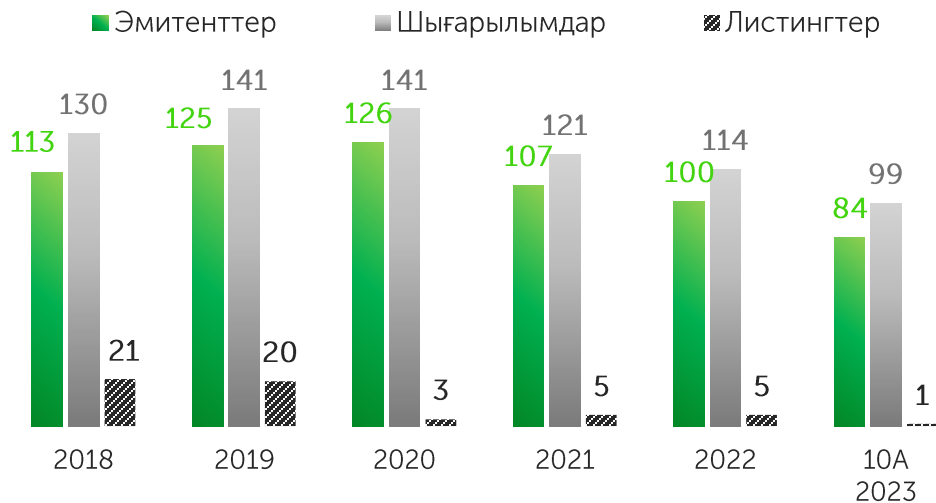
2022	+34%
2021	+34%
2020	+4%
2019	-17%
2018	+9%



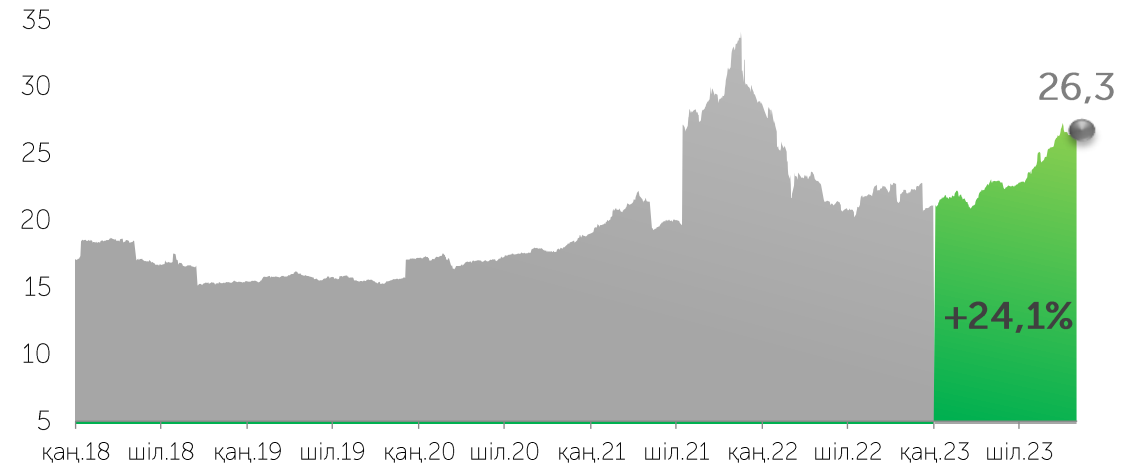
2022	+52%
2021	+55%
2020	-3%
2019	-7%
2018	-19%

# Акциялар нарығы

## Жаңа листингтер



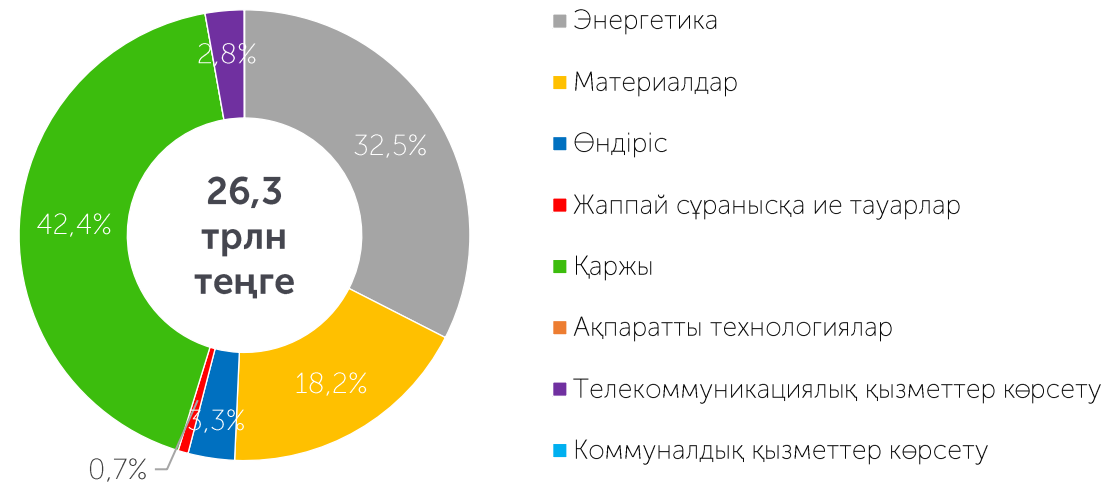
## Акциялар нарығын қаржыландыру, трлн KZT



## Қызмет салалары бойынша листингілік компаниялардың құрылымы



## Акциялар тізімінің салалық құрылымы\*

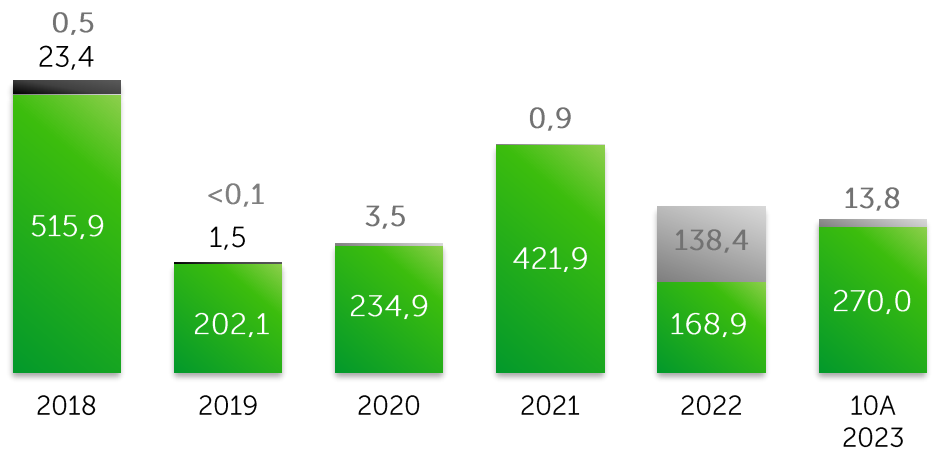




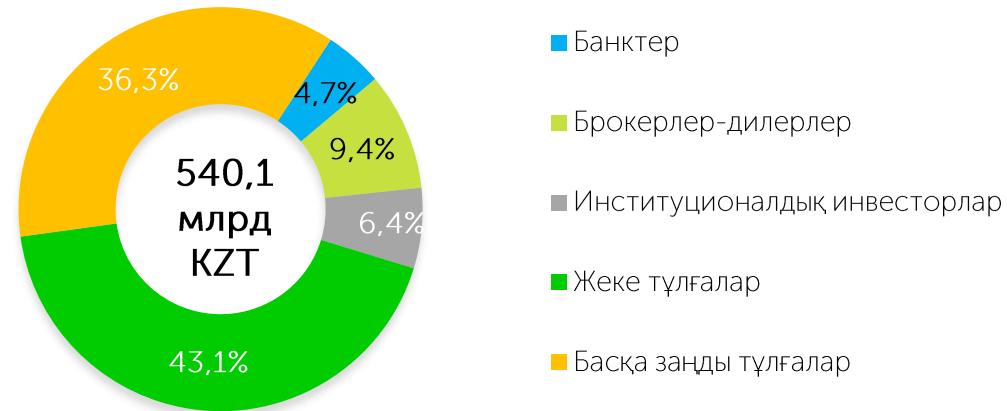
# Акциялар нарығы

Мәміле көлемі, млрд KZT

■ ҚазМұнайГаз БӨ (сатып алу) ■ Бастапқы нарық ■ Қайталама нарық

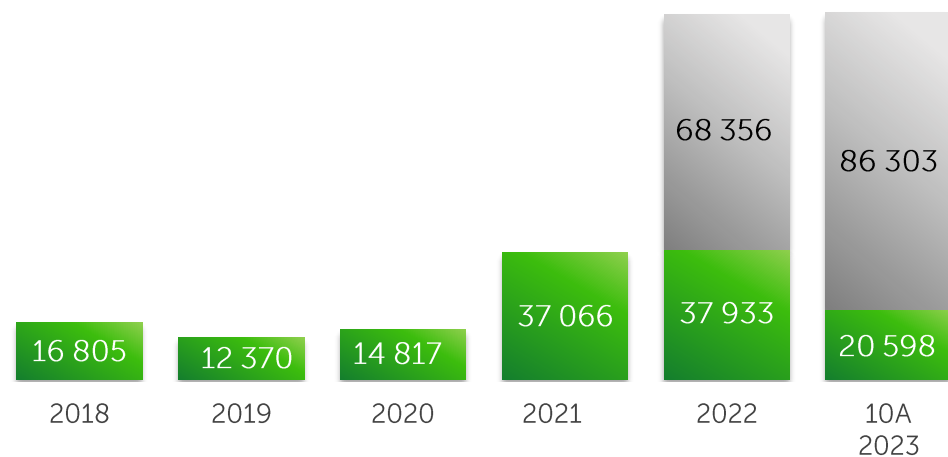


Қайталама нарықтағы инвесторлардың негізгі санаттарының 10А 2023 жылдағы үлестері\*

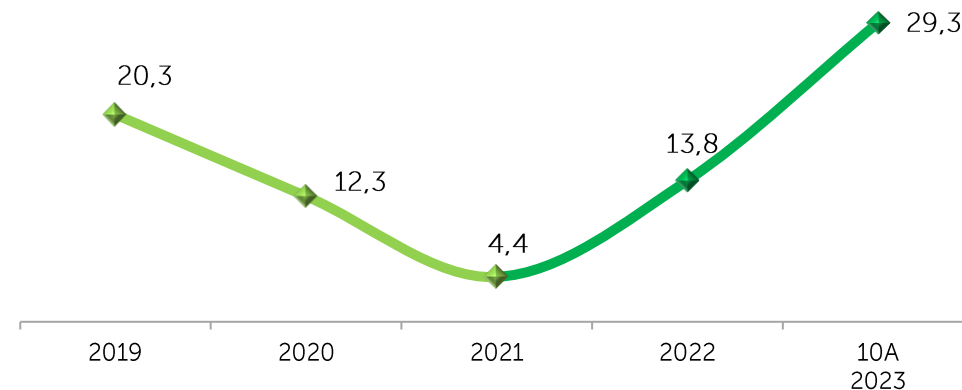


Белсенді бөлшек инвесторлардың динамикасы

■ Бірегей омнибус шот кодтары ■ Қосалқы шоттар



Резидент еместердің брутто-айналымындағы үлесі, %

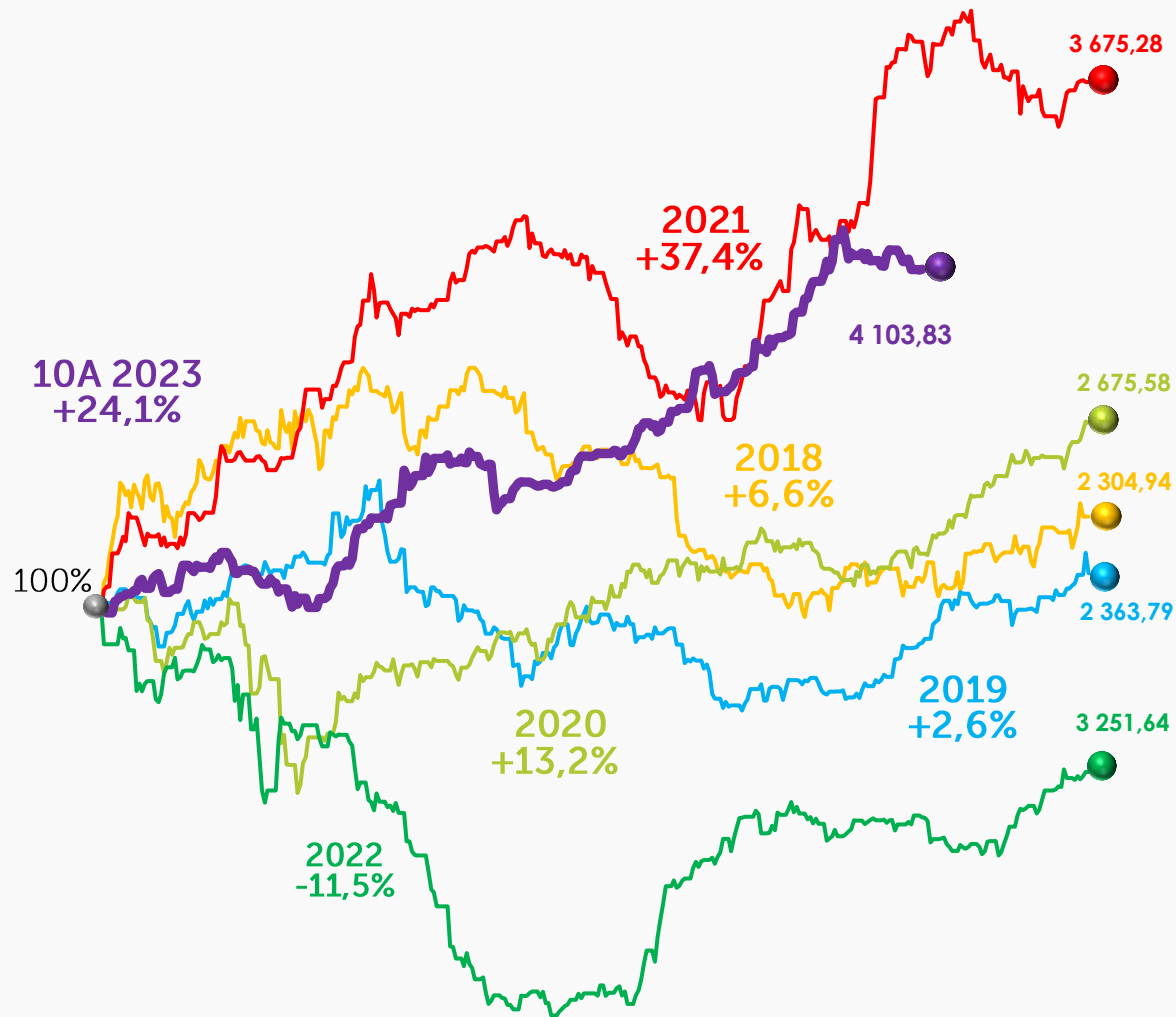


\* ірі мәмілелерді есепке алмағанда акциялармен сауда-саттықтың жалпы брутто-айналымынан

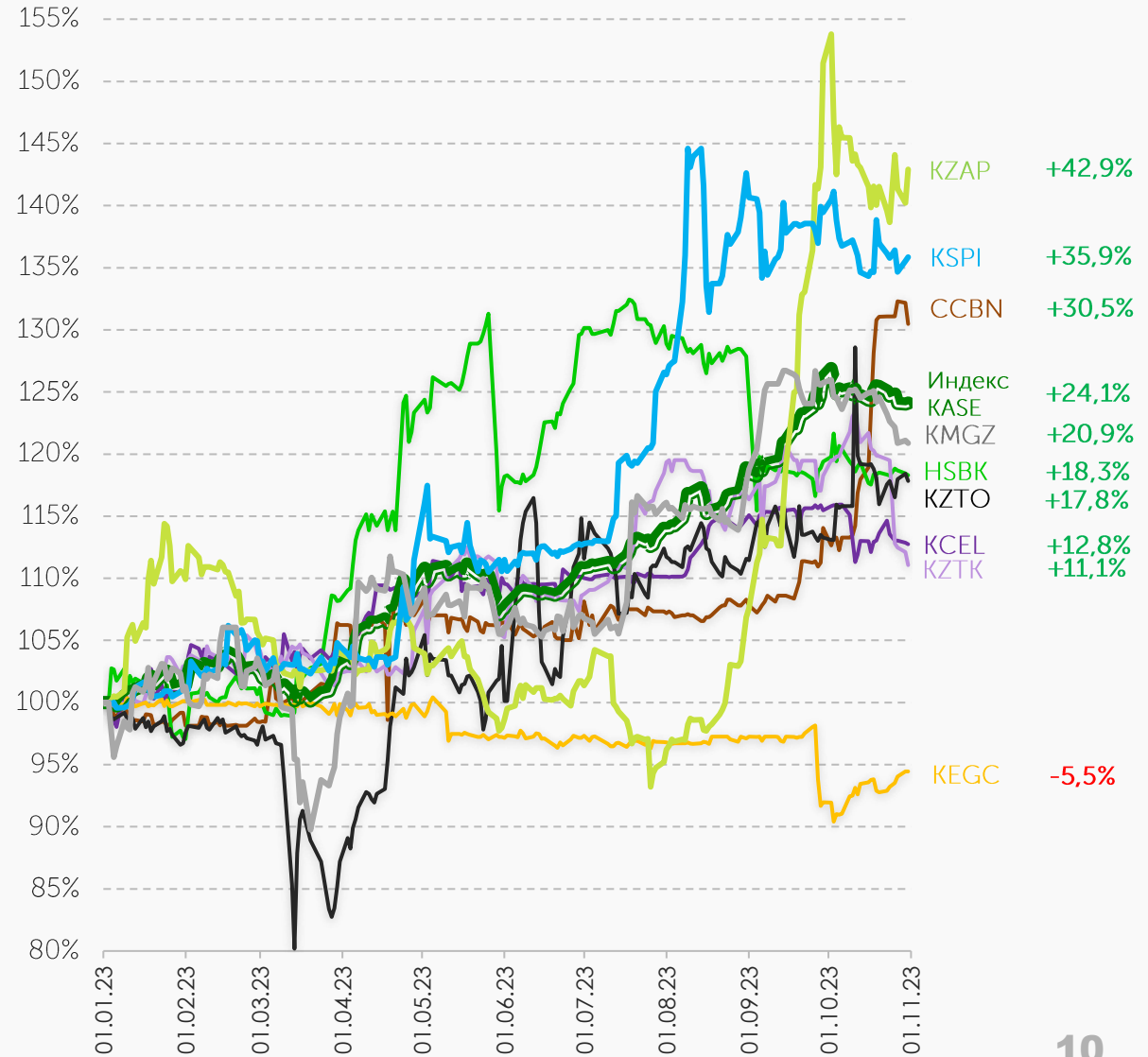
# КASE Индексінің динамикасы



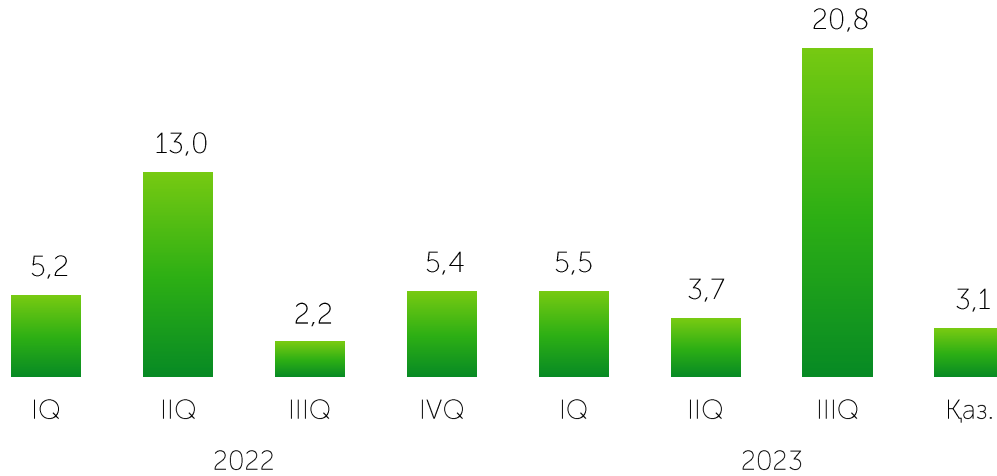
Индекс KASE в 2018 – 10М 2023



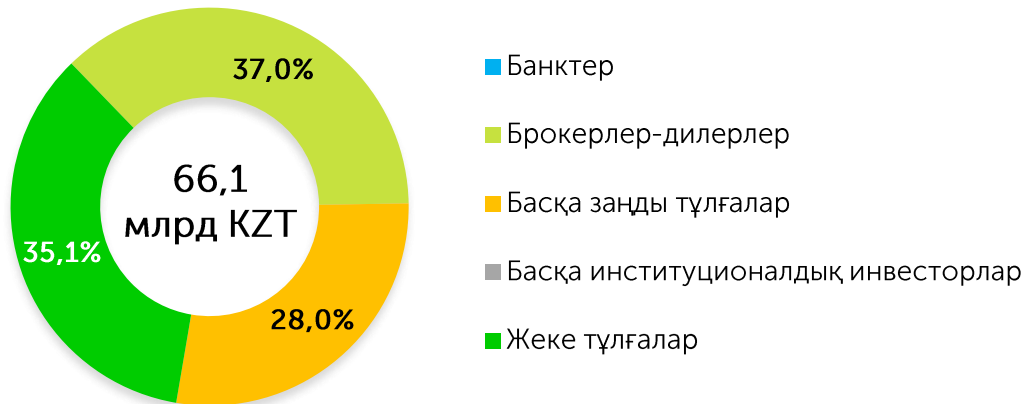
КASE Индексінің құраушылардың динамикасы



Мәміле көлемі, млрд KZT



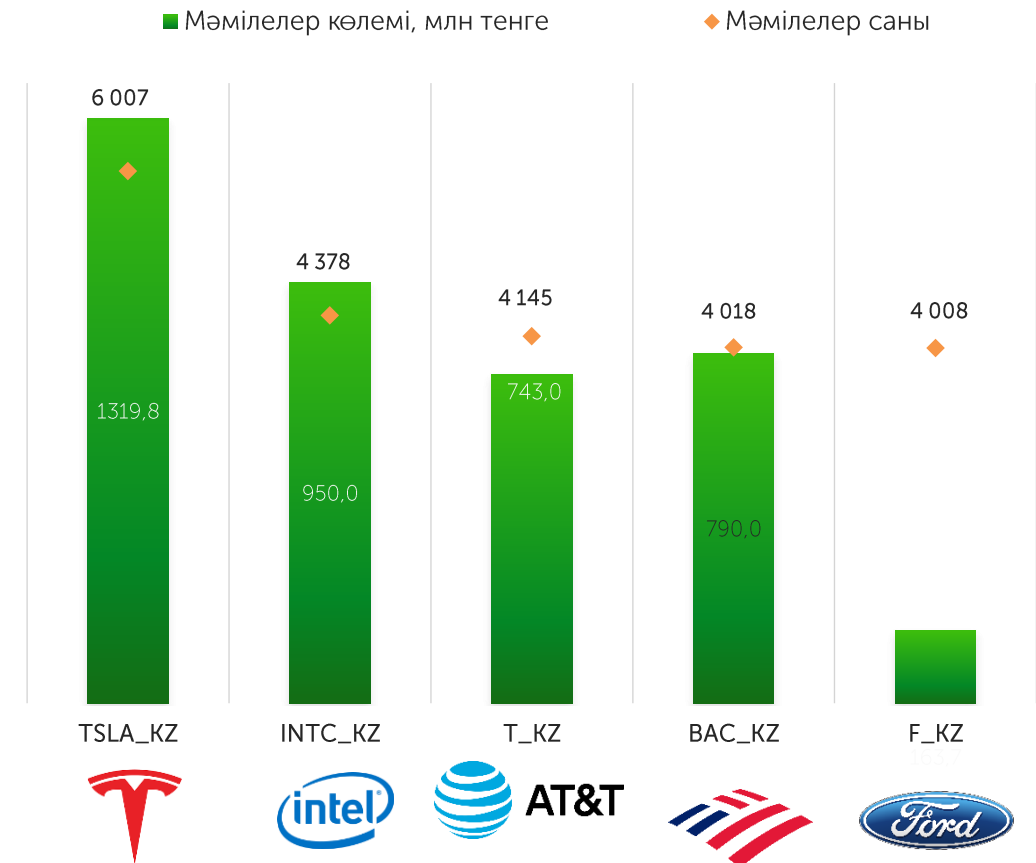
Инвесторлардың негізгі санаттары бойынша 2023 жылдың 10А үлесі\*



\* ірі мәмілелерді есепке алмағанда KASE Global секторындағы сауда-саттықтың жалпы брутто-айналымынан

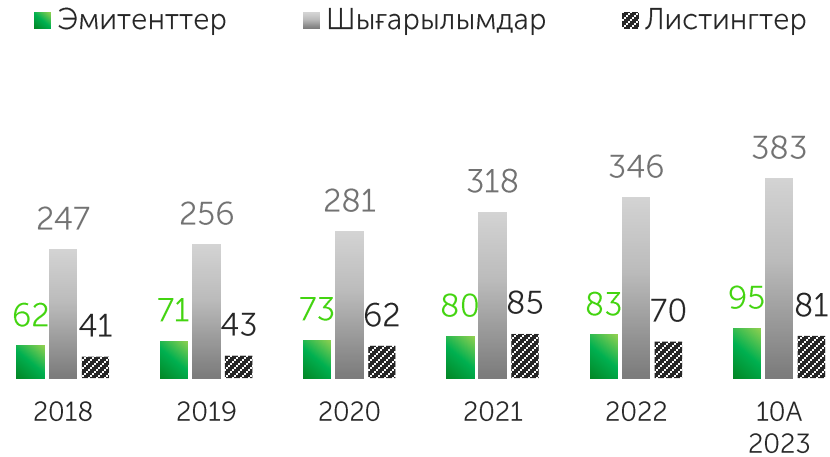
2023 жылы 01 қарашадағы KASE Global секторында KASE ресми тізімінде **45 акция және 9 ETF бар.**

2023 жылдың 10А қорытындысы бойынша KASE Global секторының ең танымал 5 акциясы

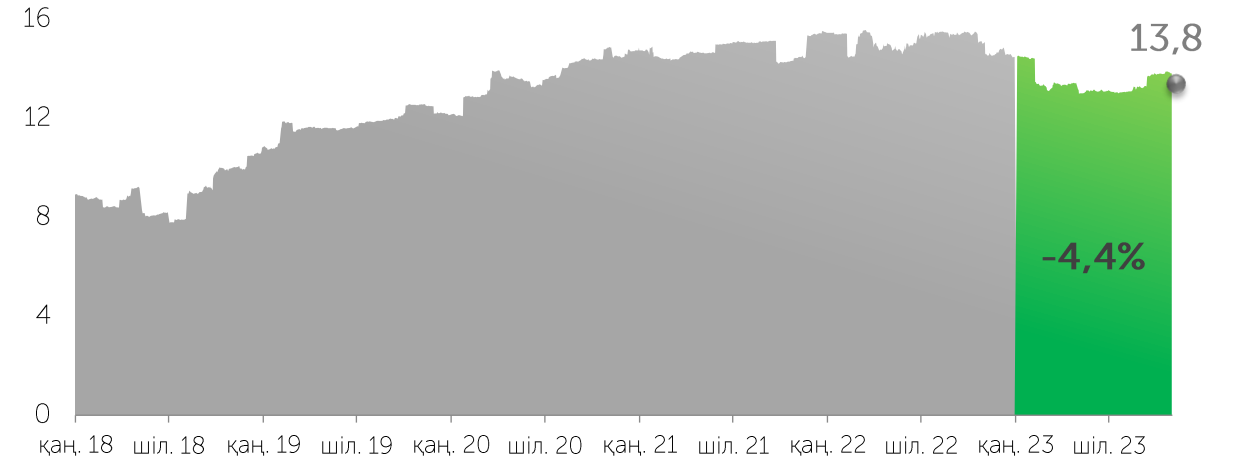


# Корпоративтік облигациялар нарығы

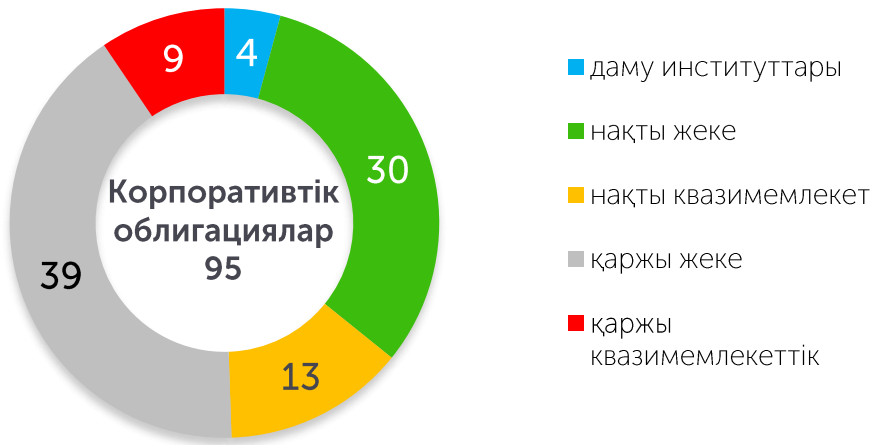
## Жаңа листингтер



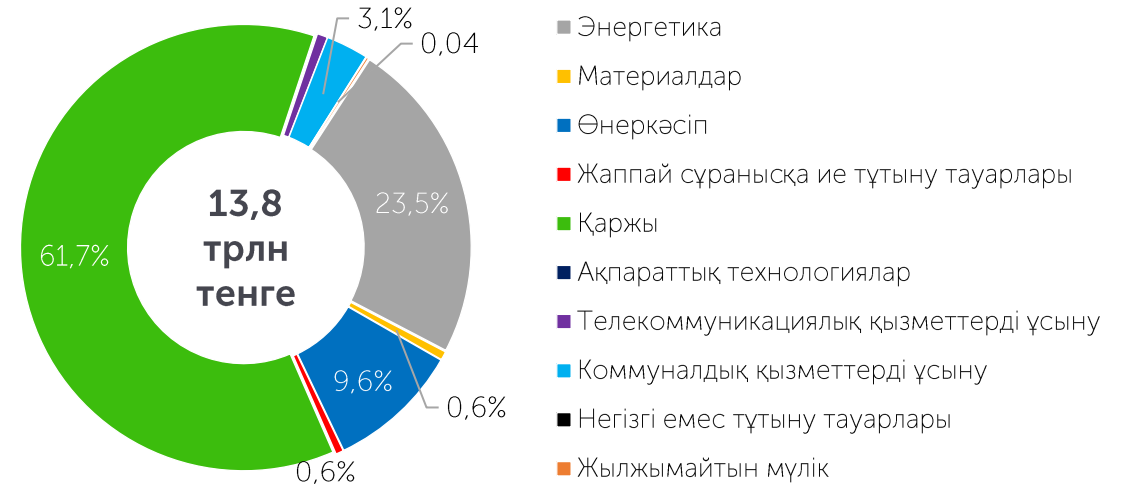
## Айналымдағы корпоративтік борыштың көлемі, трлн KZT



## Қызмет салалары бойынша листингтік компаниялардың құрылымы

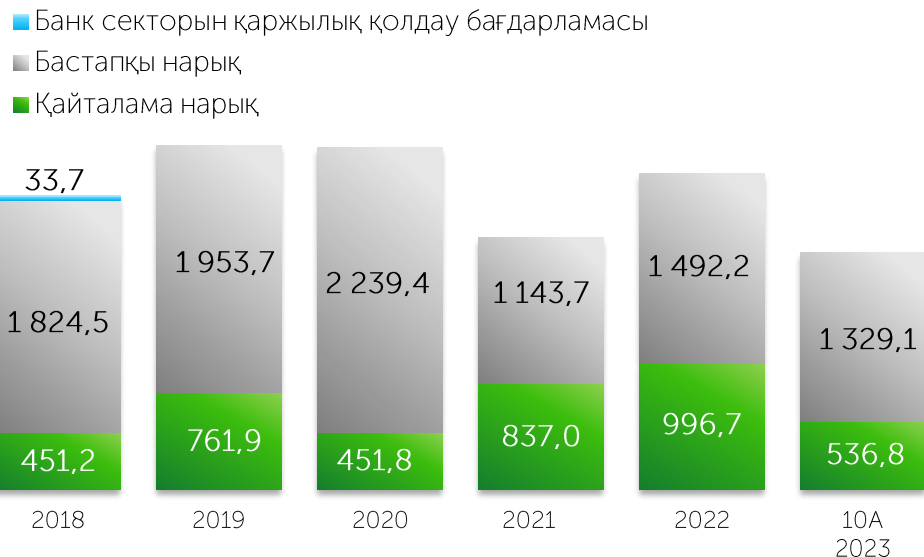


## Облигациялар тізімдерінің салалық құрылымы

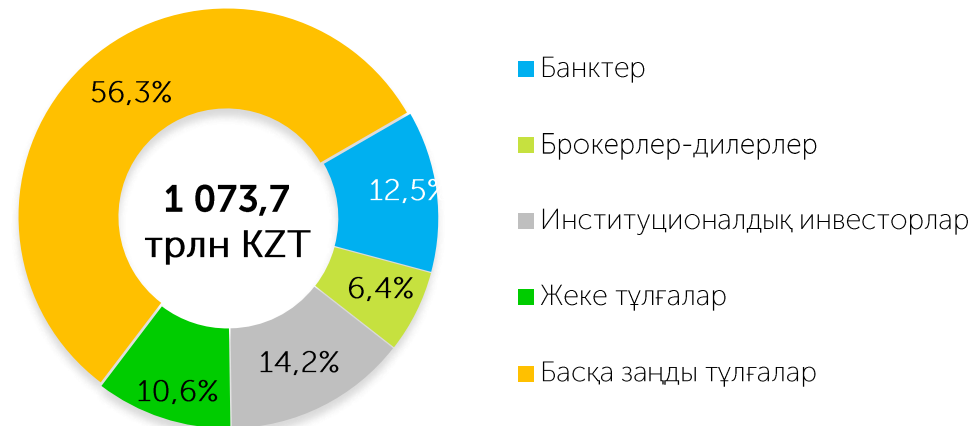


# Корпоративтік облигациялар нарығы

Мәмілелер көлемі, млрд KZT

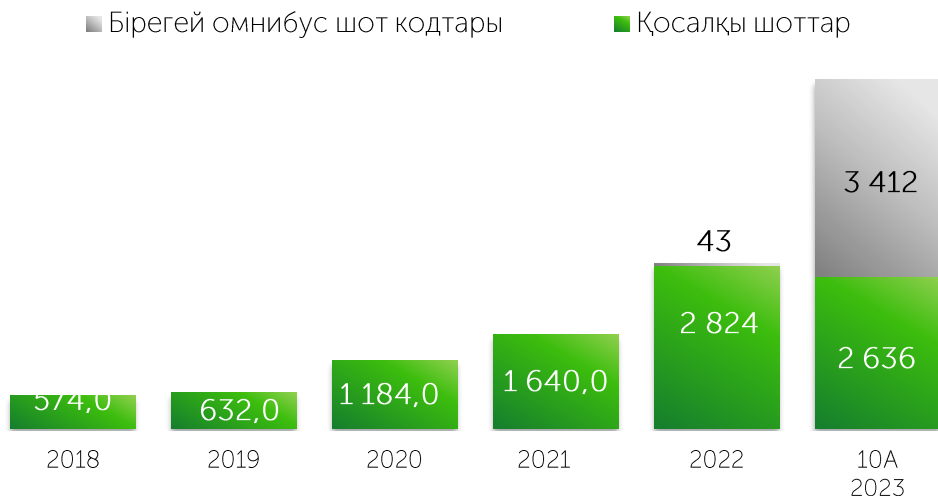


Қайталама нарықтағы инвесторлардың негізгі санаттарының 2023 жылдың 10А үлестері\*

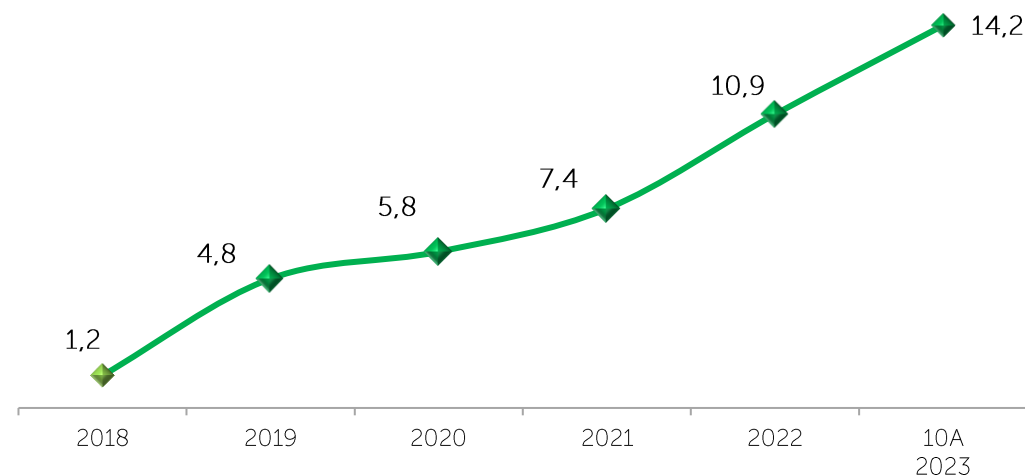


\* қайталама нарықтағы корпоративтік облигациялармен сауда-саттықтың жалпы айналымынан

Белсенді бөлшек инвесторлардың динамикасы



Брутто-айналымдағы резидент еместердің үлесі, %



# Корпоративтік облигациялардың бастапқы нарығы

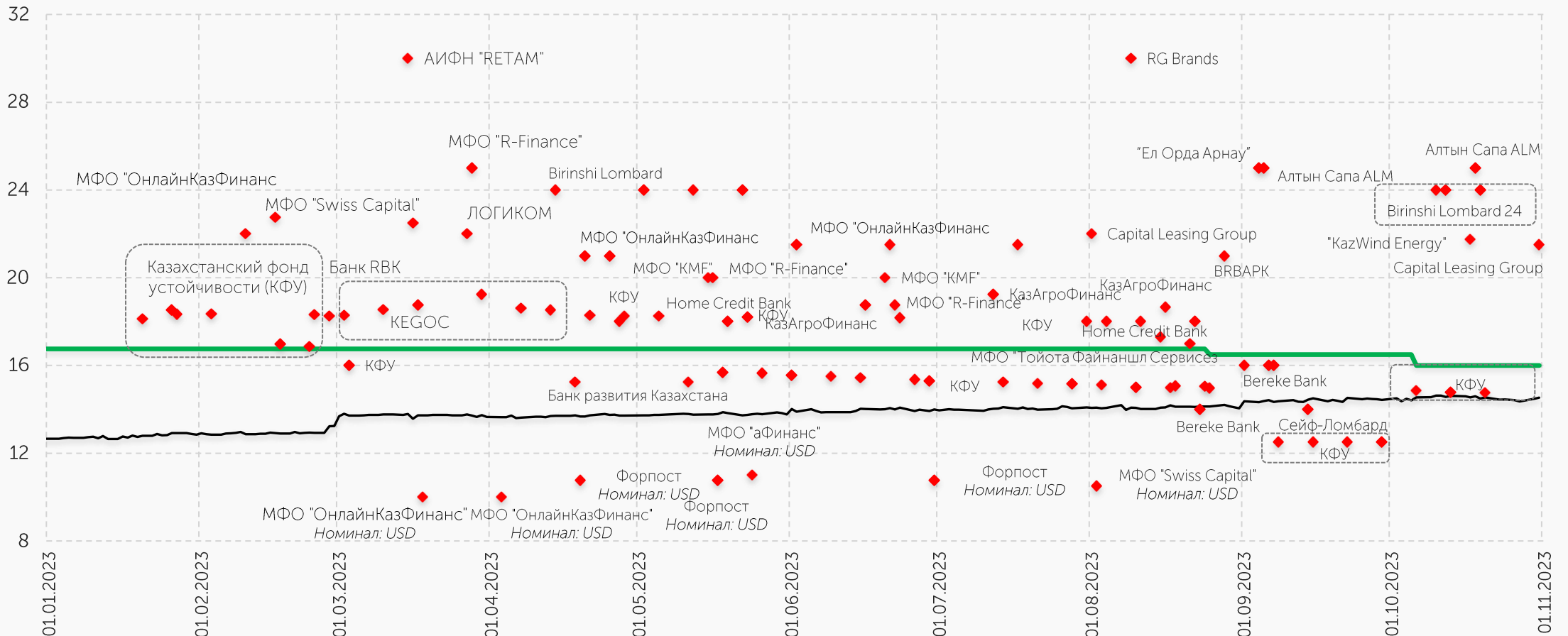
10А 2023 жылдағы нарықтық орналастыру

— Базалық ставка

— KASE\_BMY

◆ Кірістілік, % жылдық

**жылдық 10,0% дан 30,0% ға дейін**



# 2023 жылғы 10А корпоративтік облигацияларды орналастыру (1/4)



"Қазақстанның  
орнықтылық қоры" АҚ

12 шығарылым

**Мерзімі**

1,0-7,0 жыл

**Көлемі:**

311,6 млрд KZT

**Өтеуге кірістілік**

14,97-18,76 % жылдық



"KEGOC" АҚ

**Мерзімі**

14,7 жыл

**Көлемі:**

16,9 млрд KZT

**Өтеуге кірістілік :**

19,23-19,53% жылдық



"КазАгроФинанс" АҚ

2 шығарылым

**Мерзімі**

6,0 – 7,0 жыл

**Көлемі :**

30,3 млрд KZT

**Өтеуге кірістілік :**

18,65-18,75% жылдық



"Қазақстан Тұрғын үй  
Компаниясы" АҚ

**Мерзімі**

28,0 жыл

**Көлемі :**

39,3 млн KZT

**Өтеуге кірістілік :**

0,10% жылдық



"Форпост" ЖШС

**Мерзімі**

1,0 жыл

**Көлемі :**

3,7 млрд KZT

**Өтеуге кірістілік :**

10,75 % жылдық (USD мен)



ЛОГИКОМ

**Мерзімі**

5 жыл

**Көлемі :**

5,0 млрд KZT

**Өтеуге кірістілік :**

22,00% жылдық



"RG Brands Kazakhstan"  
ЖШС

**Мерзімі**

10,0 жыл

**Көлемі :**

11,0 млрд KZT

**Өтеуге кірістілік :**

30,00 % жылдық



Банк развития  
Казахстана

"Қазақстан Даму Банкі"  
АҚ

3 шығарылым

**Мерзімі**

1,0-12,0 жыл

**Көлемі:**

75,5 млрд KZT

**Өтеуге кірістілік :**

0,50 % /15,25% жылдық

2,0%+TONIA

# 2023 жылғы 10А корпоративтік облигацияларды орналастыру (2/4)



**"МФО  
ОнлайнКазФинанс" АҚ**  
6 шығарылым  
**Мерзімі**  
0,6-2,0 жыл  
**Көлемі:**  
26,1 млрд KZT  
**Өтеуге кірістілік :**  
21,00-22,75% /  
10,00% (USD мен) жылдық



**"R-Finance"**  
Микроқаржы ұйымы"  
ЖШС  
3 шығарылым  
**Мерзімі**  
1,0-3,0 жыл  
**Көлемі:**  
1,6 млрд KZT  
**Өтеуге кірістілік :**  
20,00-25,00 % жылдық



**ЖШС "Swiss Capital  
(Свисс Капитал)" МҚҰ"**  
2 шығарылым  
**Мерзімі**  
2,0 жыл  
**Көлемі:**  
3,2 млрд KZT  
**Өтеуге кірістілік :**  
10,50-22,50 % жылдық




**"Birinshi Lombard" ЖШС**  
2 шығарылым  
**Мерзімі**  
2,0 жыл  
**Көлемі:**  
1,0 млрд KZT  
**Өтеуге кірістілік :**  
24,00 % жылдық



**МҚҰ аФинанс**  
**Мерзімі**  
2,0 жыл  
**Көлемі:**  
44,9 млн KZT  
**Өтеуге кірістілік:**  
11,00% (USD мен) жылдық



**"КМФ (КМФ)"  
Микроқаржылық ұйымы"**  
2 шығарылым  
**Мерзімі**  
1,0 жыл  
**Көлемі:**  
20,0 млрд KZT  
**Өтеуге кірістілік:**  
20,00% жылдық



**ЖШС "Тойота Файнаншл  
Сервисез Қазақстан"  
МҚҰ"**  
**Мерзімі**  
1,0 жыл  
**Көлемі:**  
5,0 млрд KZT  
**Өтеуге кірістілік :**  
17,00 % жылдық



**ЖШС "Сейф-Ломбард"**  
**Мерзімі**  
3,0 жыл  
**Көлемі:**  
849,6 млн KZT  
**Өтеуге кірістілік :**  
21,00 % жылдық



# 2023 жылғы 10А корпоративтік облигацияларды орналастыру (3/4)



## Bereke Bank

АҚ "Bereke Bank"

5 шығарылым

**Мерзімі**

9,0 жыл

**Көлемі:**

400,9 млрд KZT

**Өтеуге кірістілік:**

14,00-16,00 % жылдық



## BANK RBK

"Bank RBK" Банкі" АҚ

3 шығарылым

**Мерзімі**

9,6-10,0 жыл

**Көлемі:**

32,9 млрд KZT

**Өтеуге кірістілік :**

4,00-19,75 % жылдық



## HOME CREDIT BANK

Для лучшей жизни

АҚ "Home Credit Bank"

4 шығарылым

**Мерзімі**

2,0-3,0 жыл

**Көлемі:**

30,3 млрд KZT

**Өтеуге кірістілік :**

17,30-18,00 % жылдық



## RETAM

RETAM

"RETAM" ЖМАИҚ" АҚ

**Мерзімі**

7,0 жыл

**Көлемі:**

6,5 млрд KZT

**Өтеуге кірістілік :**

30,00 % жылдық



"BRBAPK" ЖШС

**Мерзімі**

5,0 жыл

**Көлемі :**

492,5 млн KZT

**Өтеуге кірістілік :**

21,00 % жылдық

"Алтын Сапа ALM" ЖШС

**Мерзімі**

2,0 жыл

**Көлемі :**

4,5 млрд KZT

**Өтеуге кірістілік :**

25,00 % жылдық

"Ел Орда Арнау" ЖШС

**Мерзімі**

2,0 жыл

**Көлемі :**

2,0 млрд KZT

**Өтеуге кірістілік :**

25,00 % жылдық



"Capital Leasing Group  
(Капитал Лизинг Групп)"  
ЖШС

2 шығарылым

**Мерзімі**

2,0 – 3,0 жыл

**Көлемі :**

20,0 млн KZT

**Өтеуге кірістілік :**

22,00 % жылдық

# 2023 жылғы 10А корпоративтік облигацияларды орналастыру (4/4)



"KazWind Energy" ЖШС

**Мерзімі**

5,0 жыл

**Көлемі:**

3,0 млрд KZT

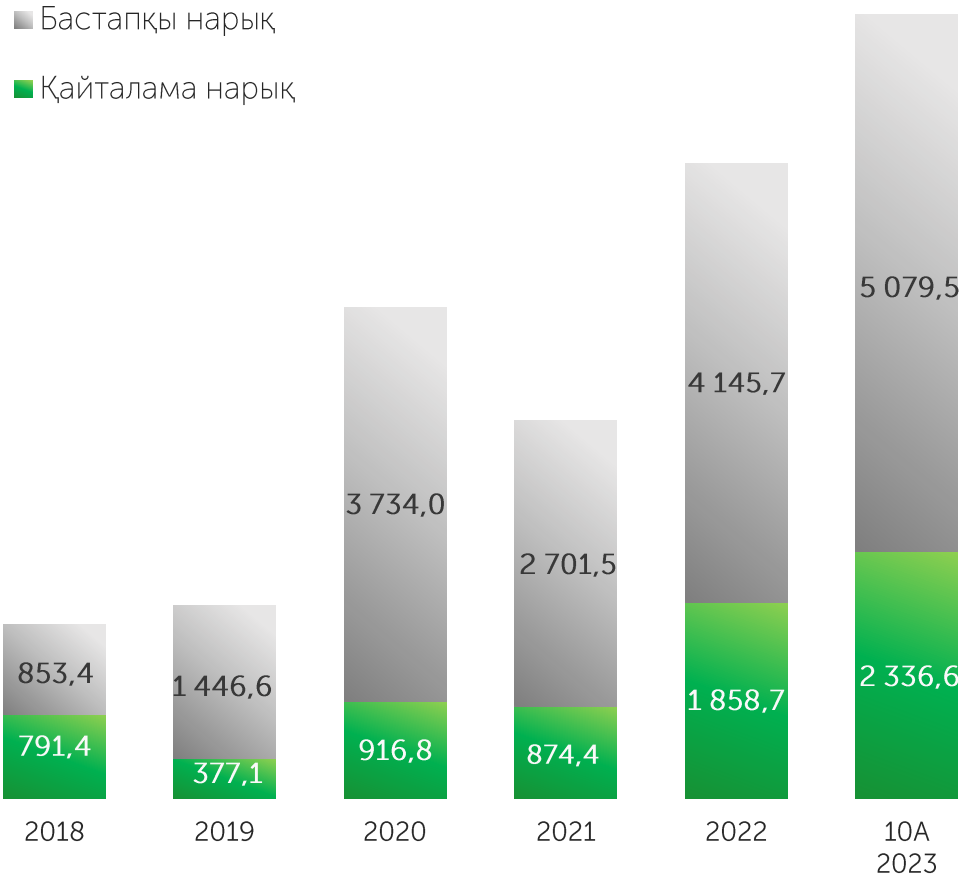
**Өтеуге кірістілік:**

21,75 % годовых

# МБҚ нарығы

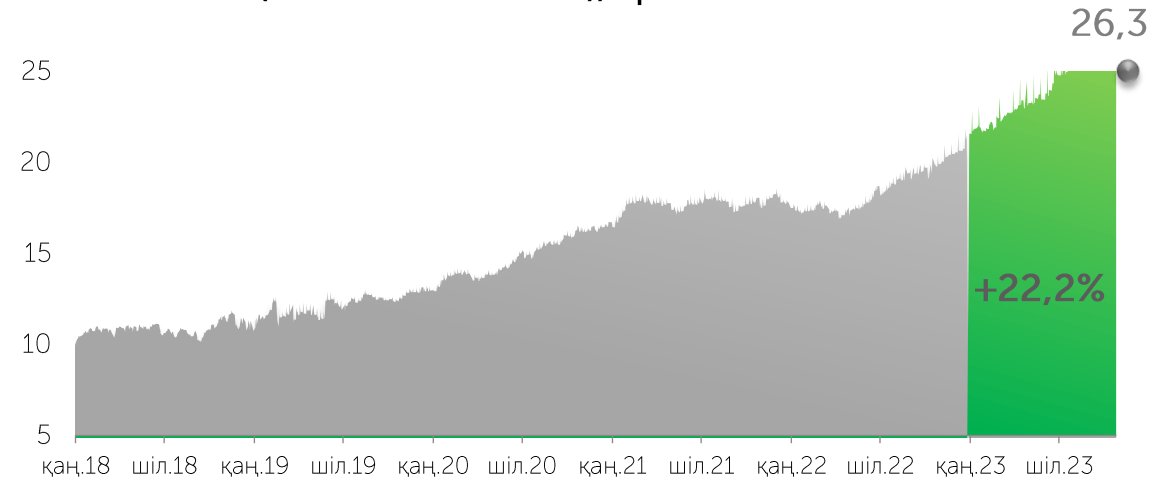


Сауда көлемінің динамикасы, млрд KZT

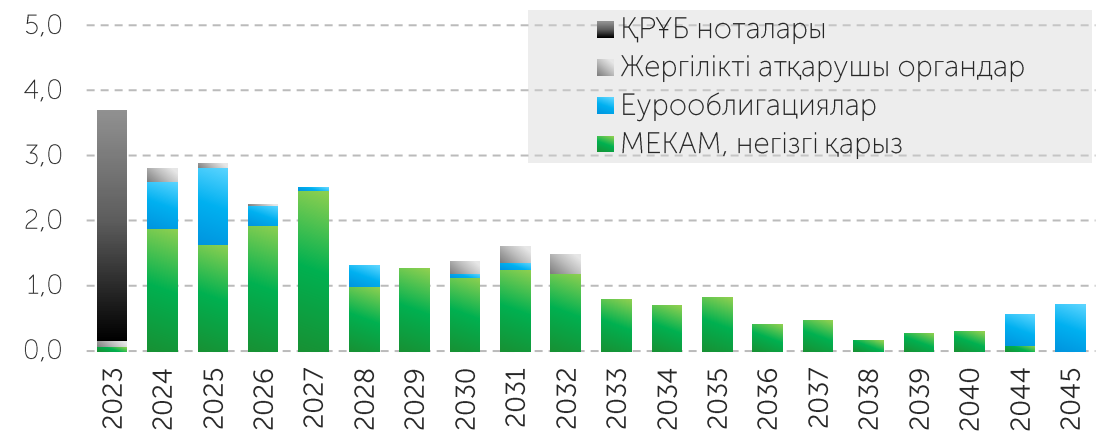


МБҚ нарығымен құжатта толығырақ танысуға болады  
[МБҚ нарығын талдау](#)

KASE-де саудаланатын мемлекеттік борыштың сомасы (номинал бойынша), трлн KZT

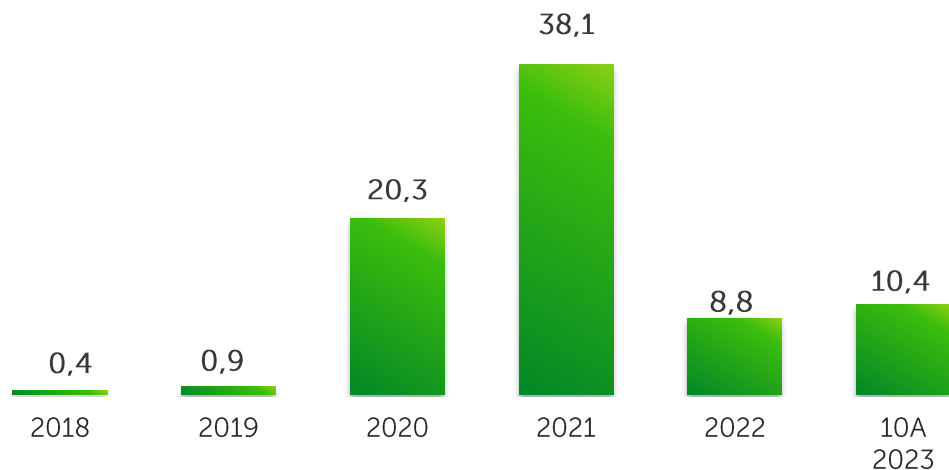


Мемлекеттік борыш бойынша төлемдер динамикасы, трлн KZT



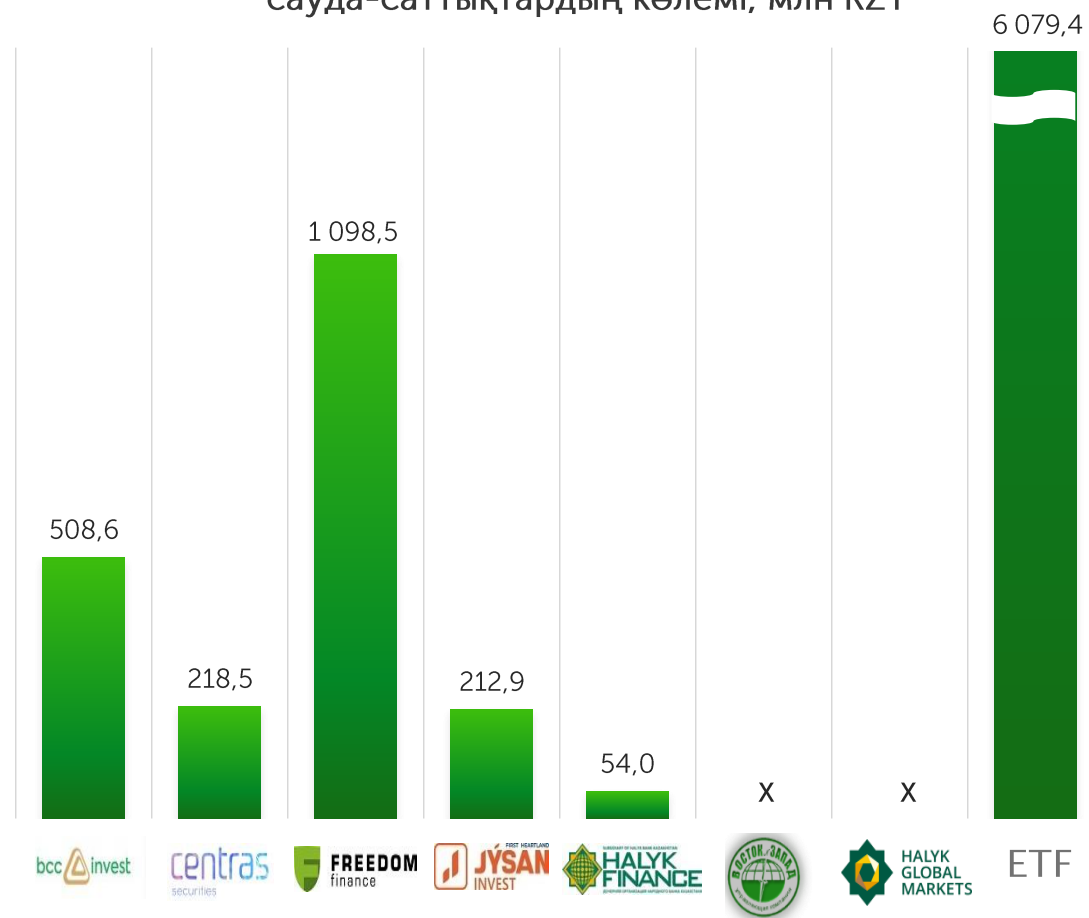
# Инвестициялық қорлардың бағалы қағаздары

Мәмілелер көлемі, млрд KZT

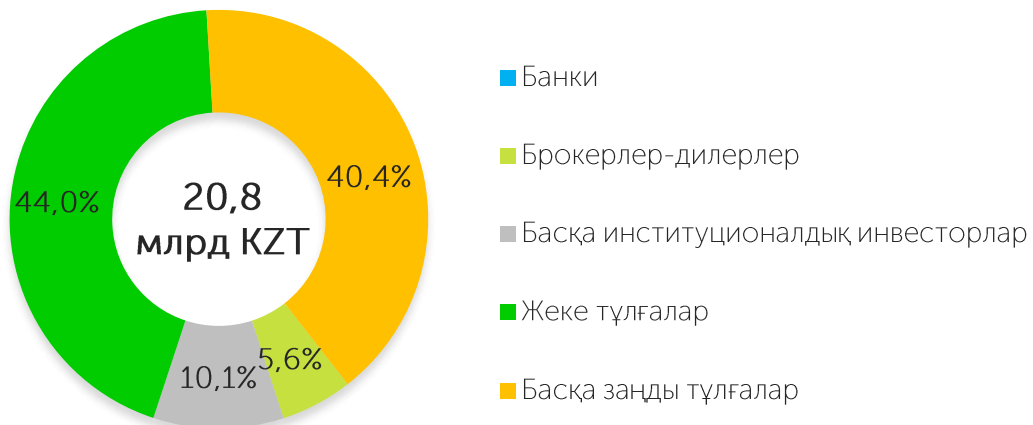


2023 жылдың 01 қарашадағы жағдай бойынша KASE ресми тізімінде 5 басқарушы ұйымның 18 құралы және 6 ETF бар

Қаржы құралдары бойынша 2023 жылдың 10А бойынша сауда-саттықтардың көлемі, млн KZT



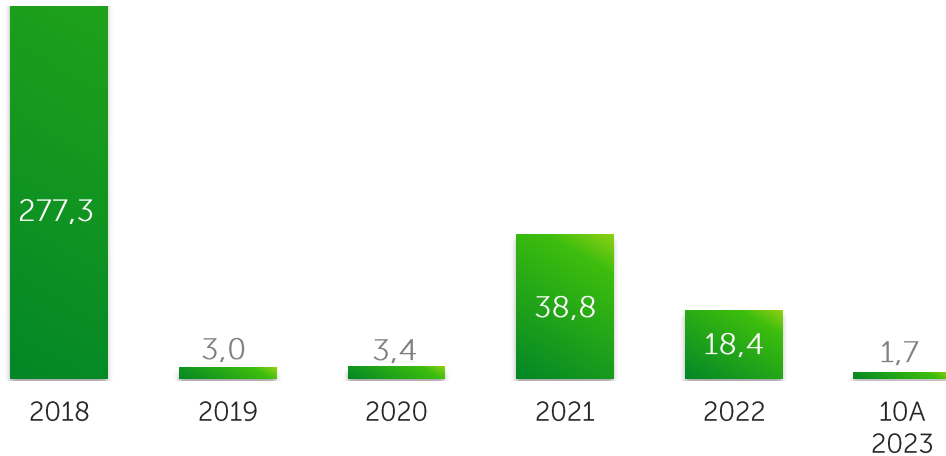
Инвесторлардың негізгі санаттары бойынша 2023 жылдың 10А үлесі\*



\* инвестициялық қорлардың бағалы қағаздар сауда-саттығының жалпы брутто-айналымынан

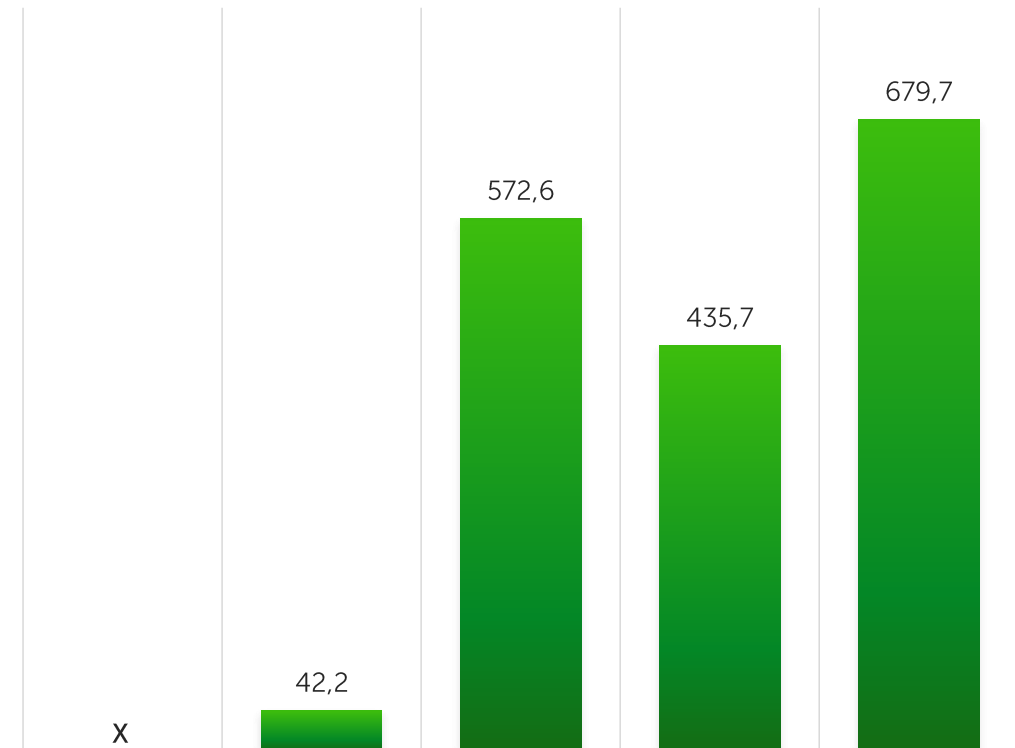
# Туынды қаржы құралдары

Мәмілелер саны, млрд KZT

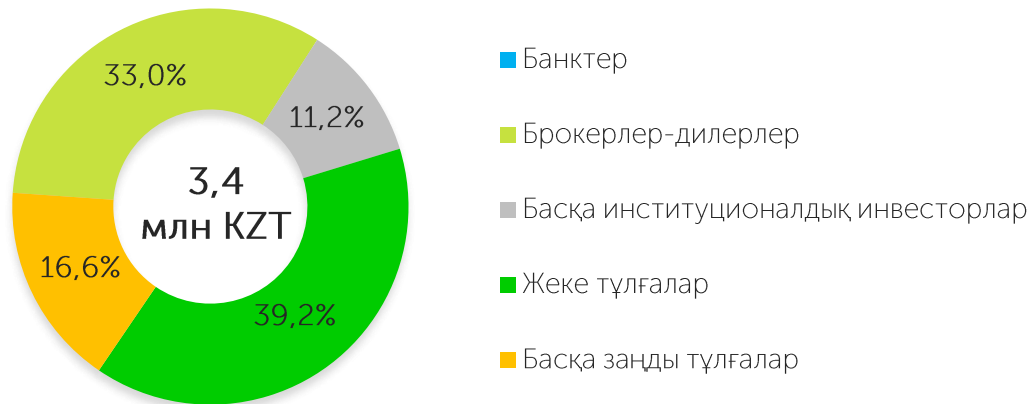


2023 жылғы 01 қарашадағы жағдай бойынша KASE ресми тізімінде 5 жаһандық депозитарлық қолхат бар

Қаржы құралдары бойынша 2023 жылдың 10А бойынша сауда-саттықтардың көлемі, млн KZT



Инвесторлардың негізгі санаттары бойынша 2023 жылдың 10А үлесі\*



\* туынды бағалы қағаздармен сауда-саттықтың жалпы брутто-айналымынан

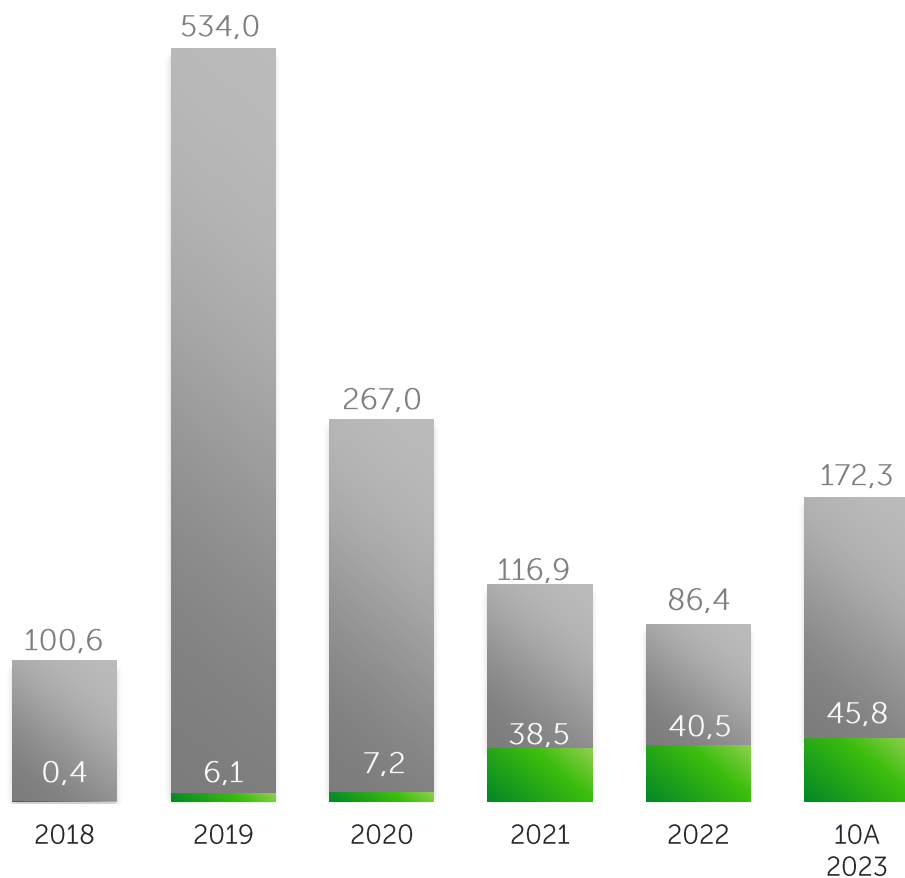
# ХҚҰ облигациялары

2023 жылы 01 қарашадағы жағдай бойынша KASE ресми тізімінде 5 ұйым облигацияларының 57 шығарылымы бар

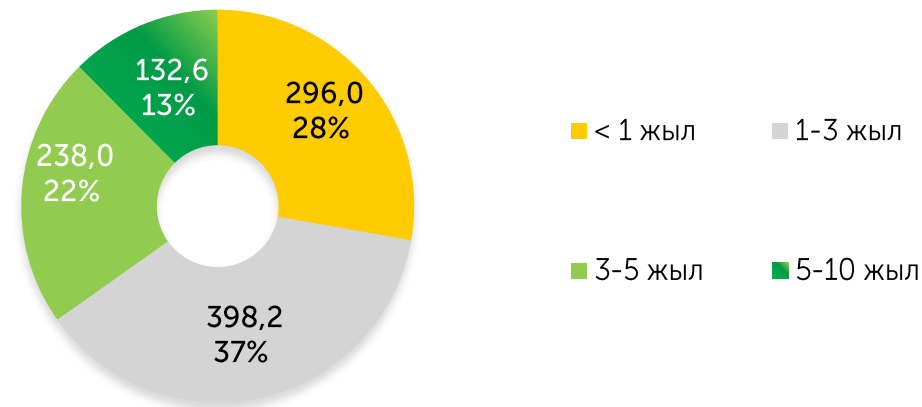


Мәмілелер саны, млрд KZT

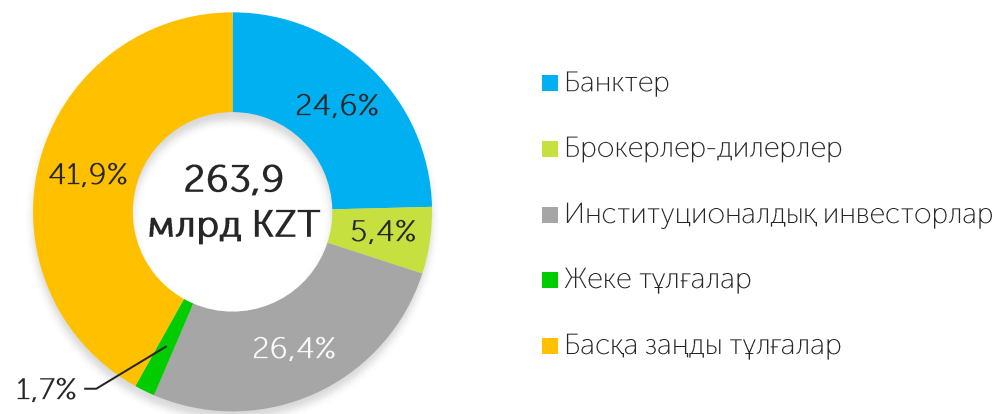
■ Қайталама нарық    ■ Бастапқы нарық



Өтеуге дейінгі мерзімдер бойынша айналыстағы ХҚҰ облигациялары борышының құрылымы (номиналды құны бойынша)\*



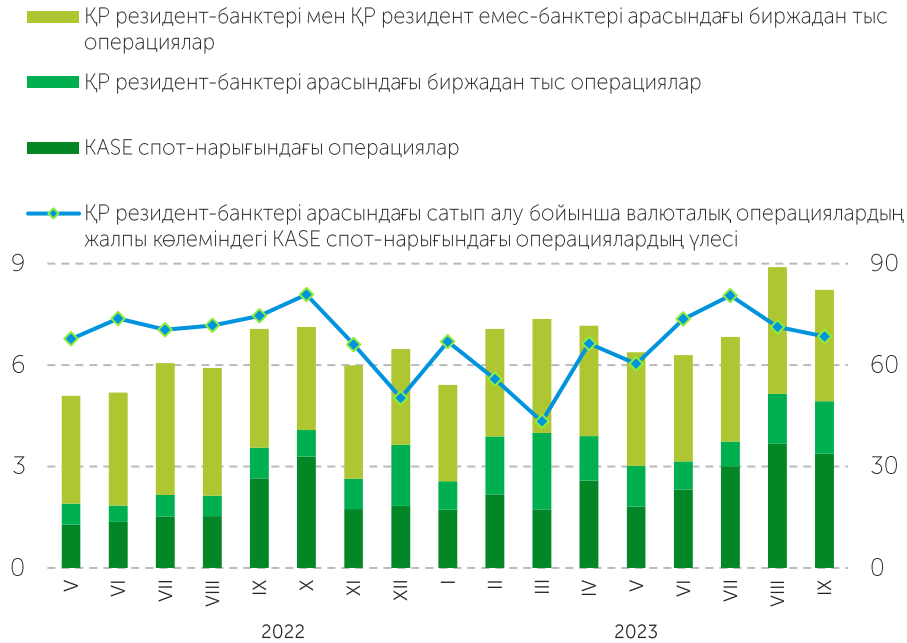
Инвесторлардың негізгі санаттары бойынша 2023 жылдың 10А үлесі\*



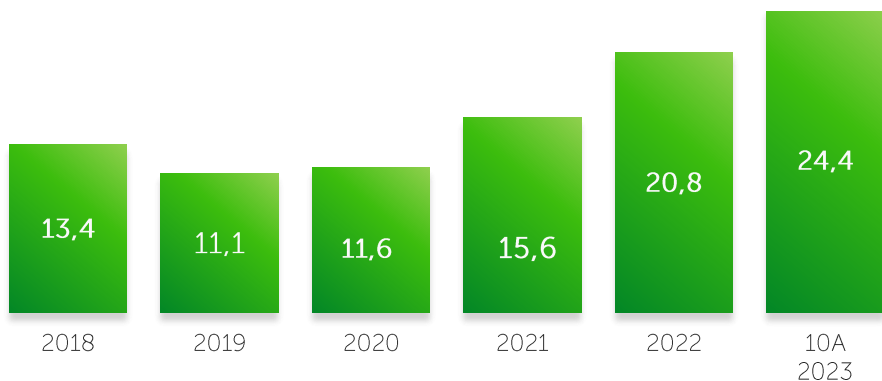
\* МҚҰ облигацияларымен сауда-саттықтың жалпы брутто-айналымынан мамандандырылған сауда-саттық бастамашысының позициясы есептен алынып тасталды

# Шетел валюталары

## Биржалық және биржадан тыс валюталық операцияларының өзара қатынасы

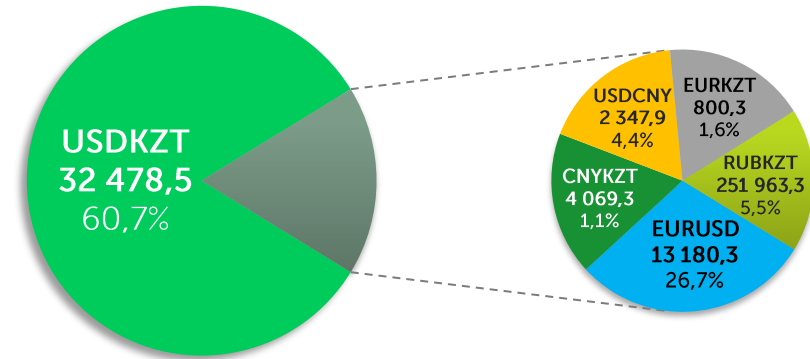


Спот нарығындағы сауда-саттық көлемі, трлн KZT



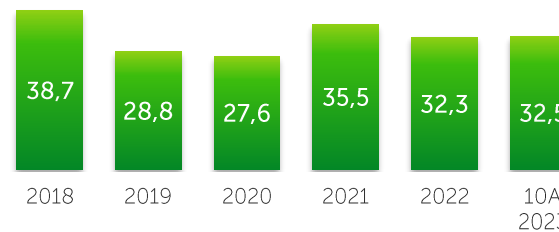
Дереккөз: KASE

## Сауда-саттық көлеміндегі биржалық нарықтың 2023 жылдың 10А құрылымы. Көлемдер валютаның млн бірлігімен көрсетілген

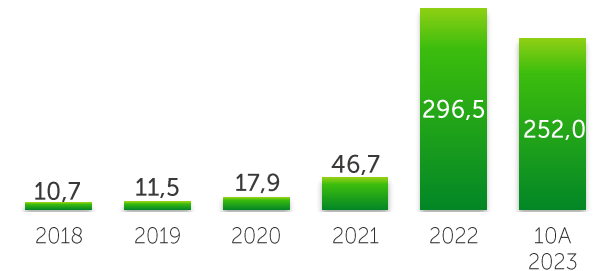


Ескертпе: үлестер KZT сауда-саттық көлемінен есептелген

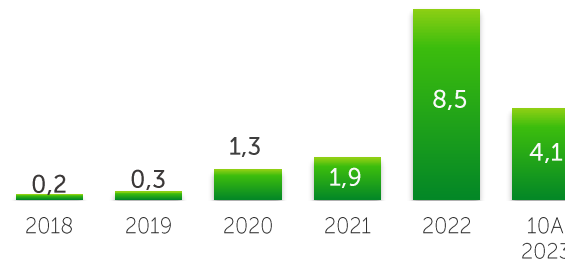
Сауда көлемі, млрд USD



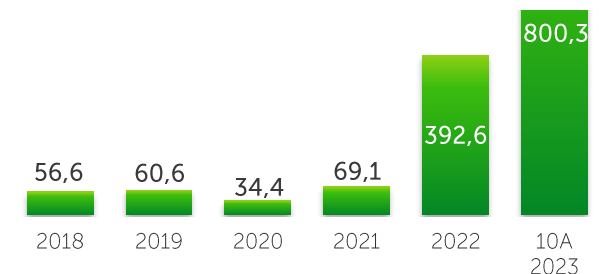
Сауда көлемі, млрд RUB



Сауда көлемі, млрд CNY

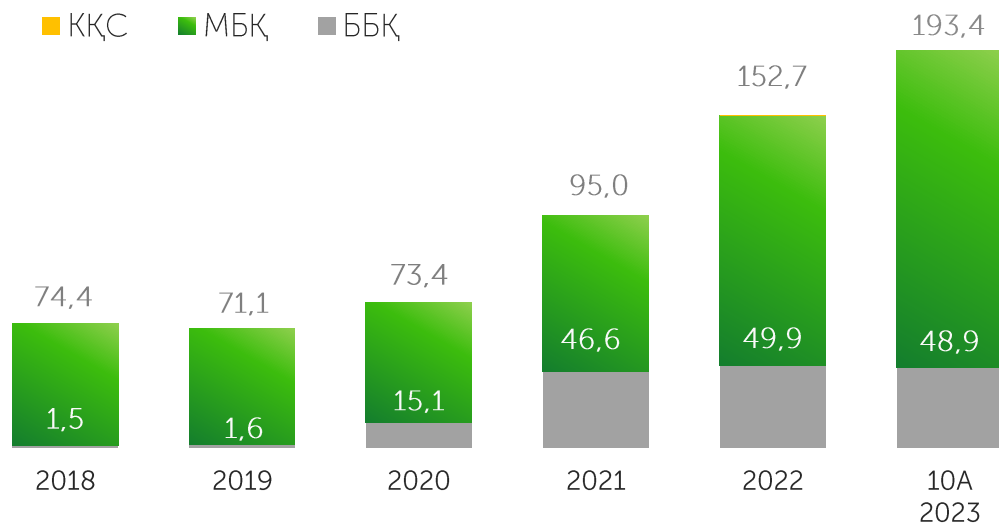


Сауда көлемі, млн EUR

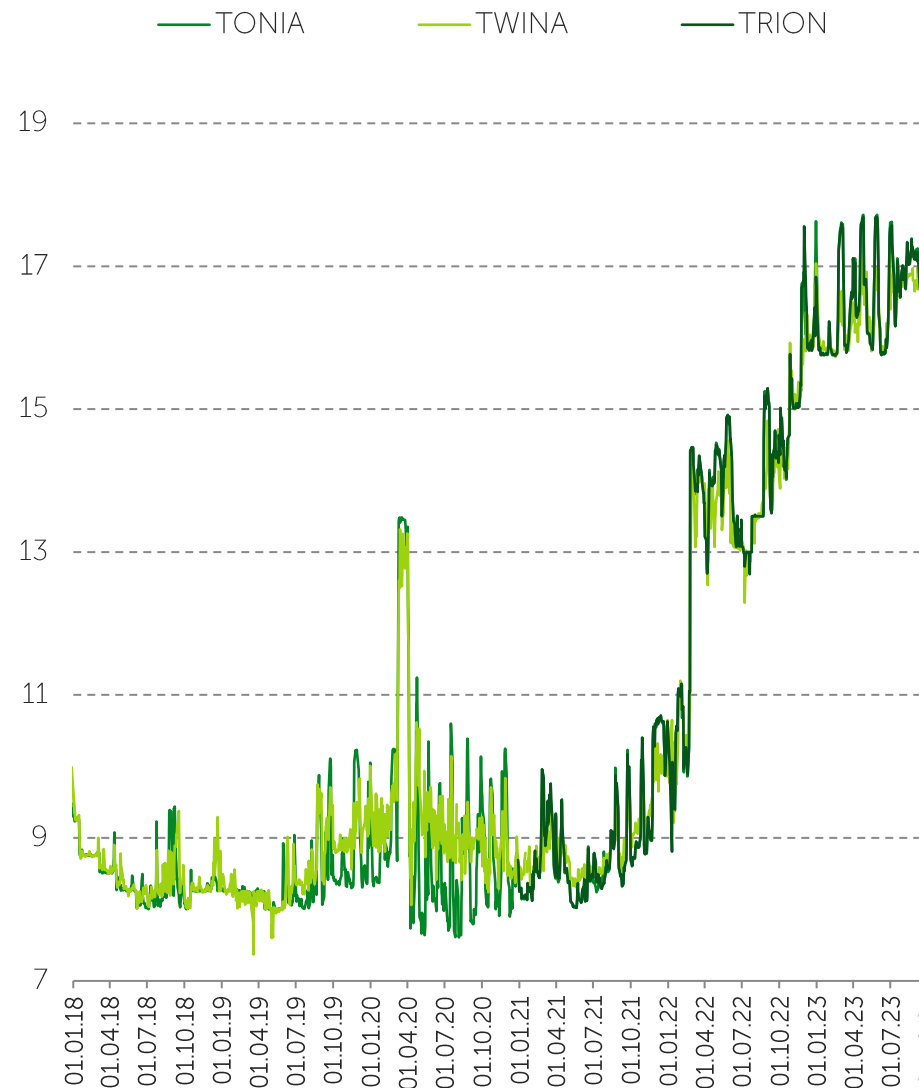


# Репо операцияларының нарығы

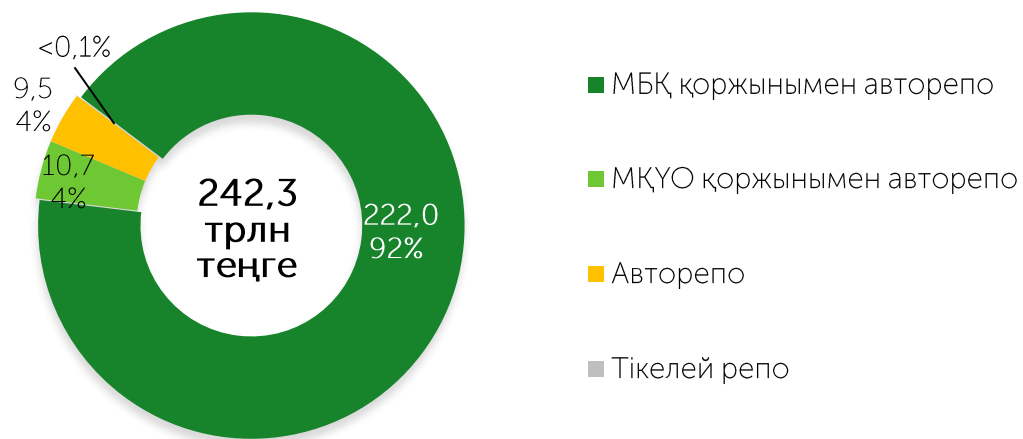
Мәмілелер саны, трлн KZT



Репо индикаторлары, жылдық %



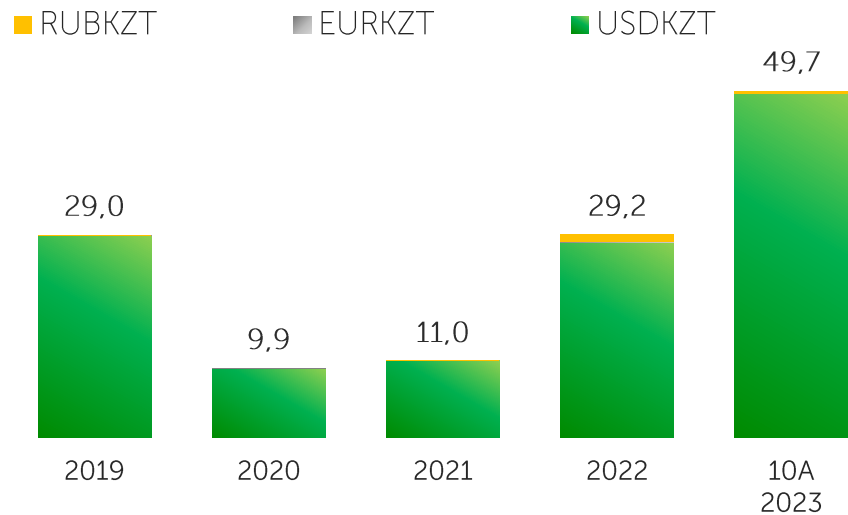
Репо нарығының құралдары, трлн KZT





# Валюталық своп операциялары

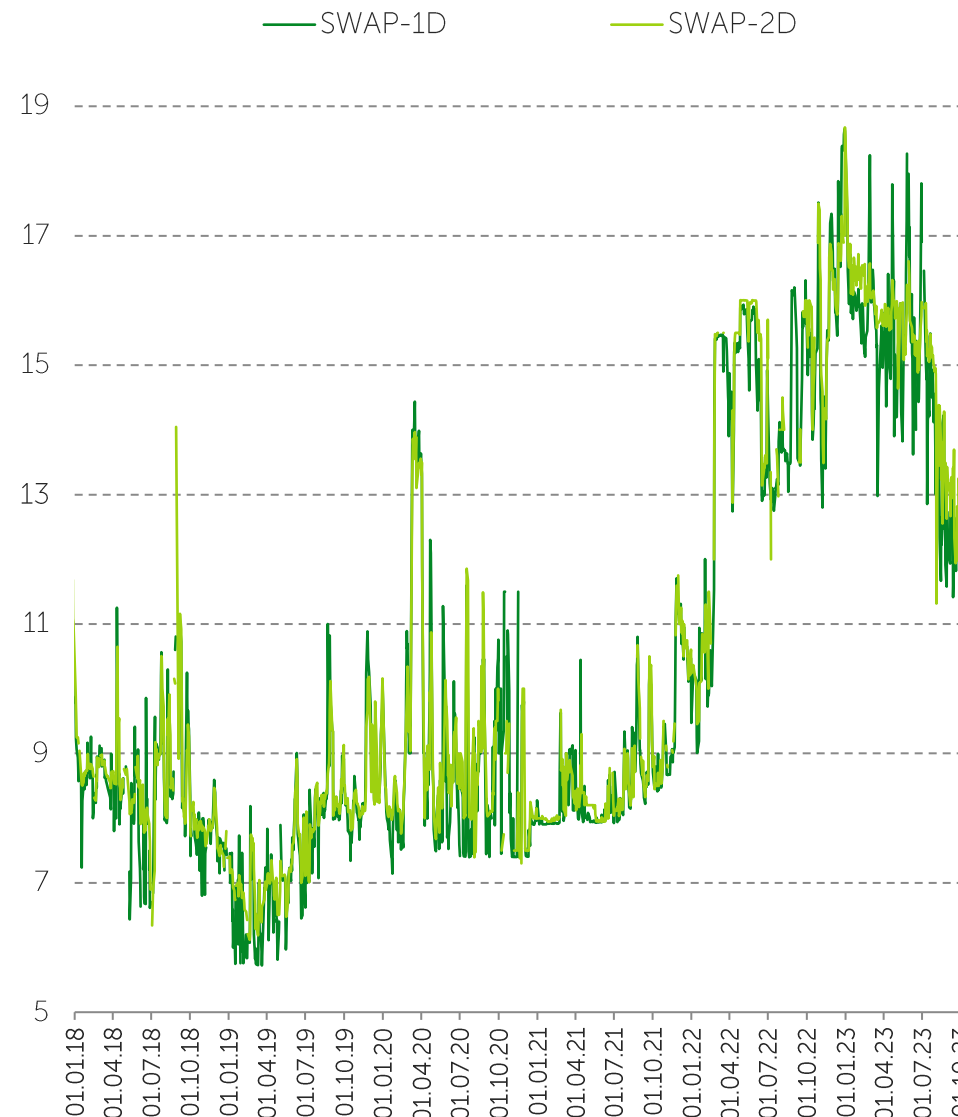
Мәмілелер көлемі, трлн KZT



Валюталық своп операциялары нарығының құралдары (2023 10A көлемі/ үлесі):

		Көлемі, млрд тенге	Үлесі
USDKZT	USDKZT_0_001	19 166,1	38,6 %
	USDKZT_0_002	29 714,9	59,8 %
	USDKZT_0_01W	151,1	0,3 %
	USDKZT_0_01M	96,4	0,2 %
	USDKZT_0_03M	101,2	0,2 %
EURKZT	EURKZT_0_001	0,2	<0,1%
	EURKZT_1_001	0,4	<0,1%
RUBKZT	RUBKZT_0_001	5,0	<0,1%
	RUBKZT_0_002	421,2	0,8%

Своп-нарығының индикаторлары, жылдық %



# Қосымша ақпарат

Сіз біздің басқада ақпараттық өнімдерімізді көре аласыз (өту үшін суретті басыңыз)



## Күнделікті нарыққа шолу

**ҚОҒАМДЫҚ РАҚС**  
 Заңнаманың маңызы: Қазіргі таңда Қазақстан Республикасының заңнамасындағы өзгерістерді қадағалау және олардың нақты өмірде қолданылуына бағытталған.


**ДӘЛІЛДІК РАҚС**  
 Дәлелдерді тексеру және олардың нақты өмірде қолданылуына бағытталған.

**ВАКУАТТЫ РАҚС**  
 Вакуатты рақс және оның нақты өмірде қолданылуына бағытталған.

## Апталық нарыққа шолу

**KASE АПТАЛЫҒЫ**  
30 қаңтар – 03 ақпан 2023

## Сауда туралы ақпарат



## 2022 жылғы III тоқсан қызмет нәтижелеріне шолу

**2023 ЖЫЛҒЫ 9 АЙ ҚОРЫТЫНДЫ ҚЫЗМЕТ НӘТИЖЕЛЕРІНЕ ШОЛУ**

13 қазан 2023 жыл Алматы, Қ.

## Ақпараттық бюллетень

**30 KASE АҚПАРАТТЫҚ БЮЛЛЕТЕНЬ**  
Қытайдан 2023

**Мазмұны**

- Макроэкономикалық инновациялар ..... 2
- Индустрия және бизнес секторы ..... 4
- БІВ ІЗДІРІСІМЕН ҚОҒАМДЫҚ БАЛАНС АҚПАРАТЫ ..... 6
- KASE Біржаулық Статистикасы ..... 11
- Облигациялардың сенімділігі ..... 12
- Облигациялардың сенімділігі ..... 14
- KASE Индикаторлары ..... 16
- Эмитенттер және қорғаушылар ..... 18
- Ақпараттық нарық ..... 20

## Біржаулық нарық жұмысының қорытындысы бойынша Пресс-релизі

**БАСПАСӨЗ МӘЛІМДЕМЕСІ**

Астана, 09 желтоқсан 2023 жыл

**KASE 2023 жылдың қорытындысы Біржаулық нарықтың жұмыс нәтижелері туралы**

«Қазіргі таңда Біржаулық АҚ (Біржау) – KASE Біржау 2023 жылдың қорытындысы бойынша негізгі қорытындылар туралы хабарлады.

- KASE-дегі сауда-саттық қимылдары мен 2023 жылдың қорытындысы 23,7 трлн теңге құрамына жетті.
- Кірістерінің өсірілуіне байланысты KASE Индексінің өсімі 1,5 %-ға өсті, 3 299,91 пунктке жетті.
- Кірістерінің өсірілуіне байланысты Біржаулық нарықтың капиталдары 2,5 %-ға 21,3 трлн теңге деңгейіне өсті, сауда-саттық операциялары бойынша өсімі 0,3 %-ға 14,4 трлн теңге деңгейіне жетті.
- 2023 жылдың 01 желтоқсанында Біржаулық KASE Біржау Индексі 379,14 нүктесінде 228 пунктке өсіміне өсті, бірақ өсіміне жетті.
- 2023 жылдың 01 желтоқсанында Біржаулық Сауаттық Индексі 545,431 нүкте деңгейінде 578,875 нүктеге өсіміне жетті. Кірістерінің өсірілуіне байланысты өсімі 10,6 %-ға өсті.

**НЕГІЗГІ АҚПАРАТ МЕН ІС-ШАРАЛАР**

Астанада жылдың кірістері бойынша KASE-де «қызыл» облигациялар шығаруы мен «көк» облигациялар шығаруының қорытындылары туралы хабарланды. Біржаулық нарықтың жұмыс нәтижелері туралы ұран алушы «Сәтін Банк» компаниясы» байланысты.

Сонымен қатар, жылдың кірістері бойынша Біржаулық нарықтың жұмыс нәтижелері туралы ұран алушы «KASE-де қызыл облигациялар шығаруы» туралы хабарланды. «KASE-де қызыл облигациялар шығаруы» туралы хабарланды. «KASE-де қызыл облигациялар шығаруы» туралы хабарланды.

**АҚПАРАТ НАРЫҒЫ**

2023 жылдың кірістері бойынша Біржаулық нарықтың жұмыс нәтижелері туралы хабарланды. Біржаулық нарықтың жұмыс нәтижелері туралы хабарланды. Біржаулық нарықтың жұмыс нәтижелері туралы хабарланды.

## МБҚ нарығын талдау

**МБҚ нарығына шолу**

Ақпан 2023



# Назарларыңызға рахмет!

Қазақстан Республикасы, А15G7M6  
Алматы қ, Байзақов к, 280  
Солтүстік мұнарасы  
Көпфункционалы кешені  
"Almaty Towers" 8-і қабат  
Тел.: +7 (727) 237 5300  
e-mail: info@kase.kz  
www.kase.kz

