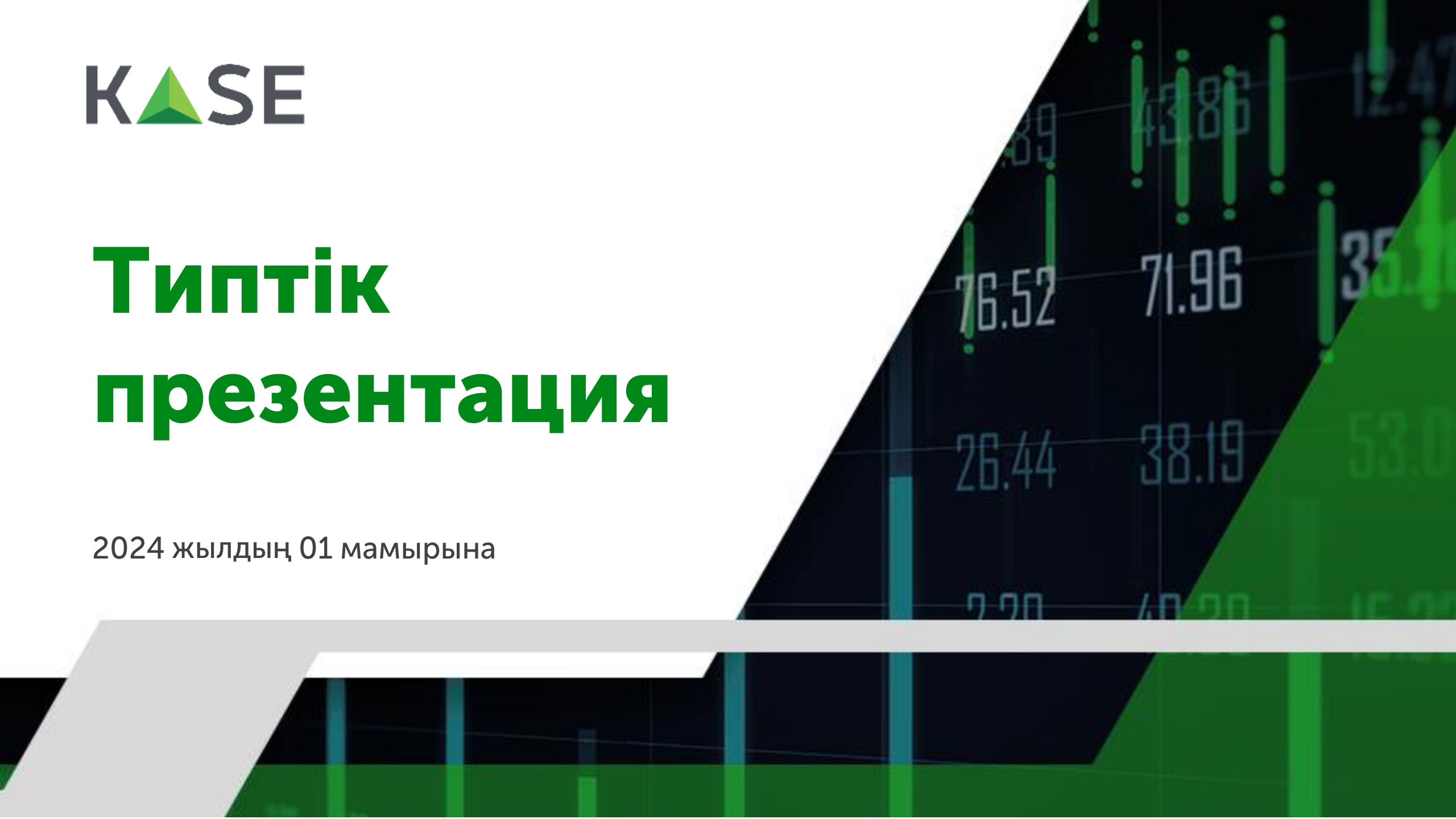




# Типтік презентация

2024 жылдың 01 мамырына





"Қазақстан қор биржасы" АҚ

KASE Қазақстанның ұлттық валютасы – теңге енгізілгеннен кейін екі күннен соң 1993 жылдың 17 қарашасында "Қазақ банкаралық валюта биржасы" атауымен құрылған

KASE – акционерлік қоғам ұйымдастырушылық-құқықтық нысанында қызмет ететін, коммерциялық ұйым

## KASE Акционерлері



- Ұлттық Банк (47,0%)
- МОЕХ (13,1%)
- Брокерлер
- Банктер
- Бөлшек инвесторлар
- Басқалары

## KASE Қызметтері



### ЛИСТИНГ

- бағалы қағаздарды жария айналымға жіберу
- жеке орналастыру
- ақпаратты ашу үшін жағдай жасау



### Мүшелік

- қор нарығы
- валюта нарығы
- туынды құралдар нарығы



### ҚАРЖЫ ҚҰРАЛДАРЫ

- бағалы қағаздар
- репо операциялары: МБҚ қоржыны, МҚҮО себеті, ЦБ, тізімге енгізілген Т+, КҚС
- RUB/KZT, USD/KZT, CNY/KZT, EUR/KZT своп операциялары
- RUB/KZT, USD/KZT, CNY/KZT, EUR/KZT, EUR/USD валюта жұптары
- KASE Index, HSBK, KZAP, USD/KZT, RUB/KZT фьючерстері



### САУДА-САТТЫҚТАН КЕЙІНГІ ҚЫЗМЕТТЕР

- клиринг
- есептесулер
- Орталық контрагент



### НАРЫҚ ДЕРЕКТЕРІ

- ұсталған сауда ақпараты және нақты уақыт режимінде
- сауда-саттық қорытындылары туралы ақпарат
- мұрағаттық, анықтамалық және ақпарат туындысы
- IRIS Finance бағдарламалық өнімі
- Telegram @kaseinfobot қосымшасындағы ақпараттық арна
- Kate Mobile мобильді қосымшасы



### ТЕХНОЛОГИЯЛЫҚ ШЕШІМДЕР

- үш сауда жүйесі
- есеп айырысу және клирингтік жүйелер
- FIX-шлюздер және жылдам хаттамалар
- веб-сайт және веб-қызметтер

# KASE миссиясы мен мақсаты

KASE-отандық эмитенттер үшін қолжетімді және жергілікті және халықаралық инвесторларға ашық биржалық қызметтердің **толық спектрін көрсететін жоғары технологиялық сауда алаңы**

## Миссия

ҚР экономикалық өсуіне жәрдемдесу:

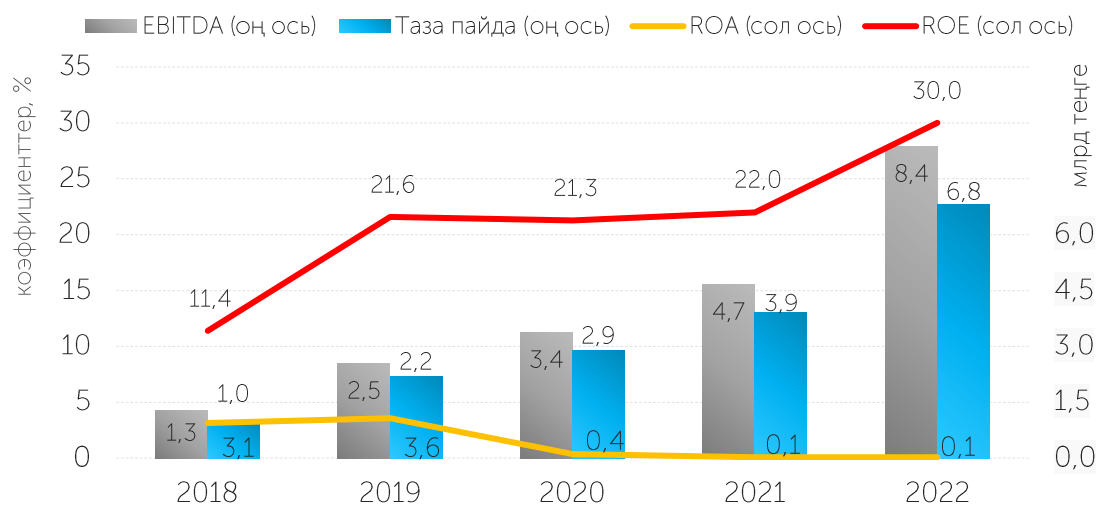
- Отандық эмитенттердің **қаржыландыруын тарту үшін құралдардың кең спектрін қамтамасыз ету**
- Қаржы жүйесінде өтімділікті **қайта бөлу үшін платформаны қамтамасыз ету**
- Жергілікті және шетелдік инвесторлар үшін **ашық инвестициялық ортаны ұсыну**

## Мақсаты

Аймақтағы жетекші **биржалық алаң мәртебесіне қол жеткізу және қолдау** және стейкхолдерлер үшін Kase мәнін арттыру

# KASE негізгі көрсеткіштері

## KASE кірістілік көрсеткіштері



	Активтер, млн KZT	Таза пайда, млн KZT	Активтердің кірістілігі, %	Капитал кірістілігі, %
2022	12 109 709,1	6 819,1	0,1	30,0
2021	4 352 567,9	3 905,1	0,1	22,0
2020	1 505 801,9	2 893,5	0,4	21,3
2019	71 041,1	2 192,7	3,6	21,6
2018	51 583,8	965,3	3,1	11,4
2017	10 009,5	792,8	8,9	10,4

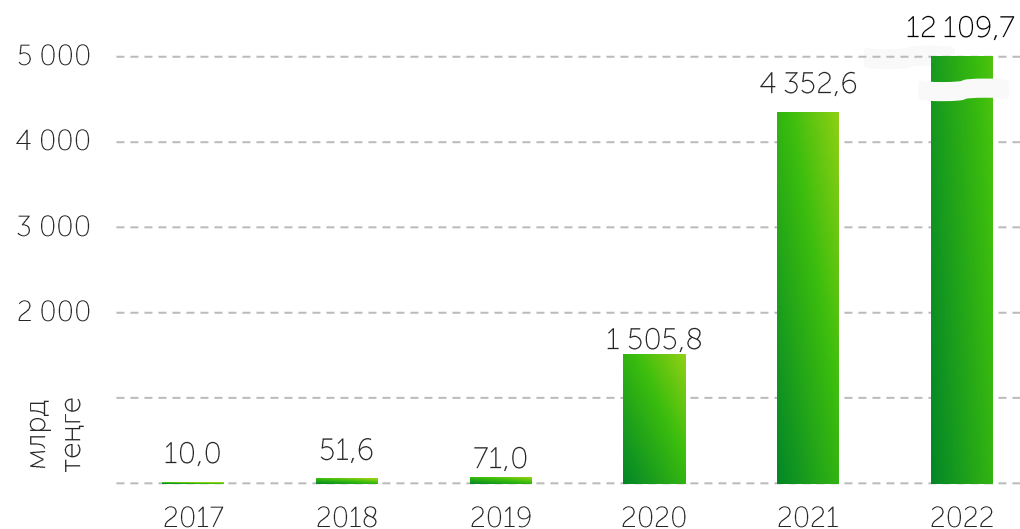
Ескерту: ROA, ROE активтер мен капиталдың орташа жылдық көрсеткіштері негізінде есептелген  
Дереккөз: KASE

## KASE акциялары мен капиталы

### 2023 жылғы 01 мамырына :

меншікті капитал	47 455,6 млн KZT
төленген жарғылық капитал	4 065,6 млн KZT
жарияланған акциялар саны	5 000 000
орналастырылған акциялар саны	1 075 231
акцияның баланстық құны	44 135,3 KZT

## Активтер



43

Қор

37

Валюта

28

Деривативтер

52 нарыққа қатысушылардың барлығы

21 екінші деңгейдегі банктер  
*ҚР резиденттері*

22 брокерлік компаниялар  
*ҚР резиденттері*

46 жергілікті қатысушылар

4 шетелдік қатысушылар  
*(Райффайзенбанк, ИВА Партнерс, Freedom Finance Global PLC, NGDEM Global Limited)*

2 ХҚҰ  
*(Еуразиялық даму банкі, Мемлекетаралық банк)*

12 тікелей рұқсаттама қызметін көрсететін,  
қатысушылар (DMA)

KASE жылдағы жаңа мүшелері:

2024

- АО "Инвестиционная компания Standard" / валютная

2023

- "Банк Фридом Финанс Қазақстан" АҚ / қор және деривативтер
- NGDEM Global Limited / қор және деривативтер
- "Teniz Capital Investment Banking" АҚ / валюта
- АО "SkyBridge Invest" / валюта
- "Орталық депозитарий" АҚ / валюта
- "ЕвроЦентрАстана" АҚ / валюта

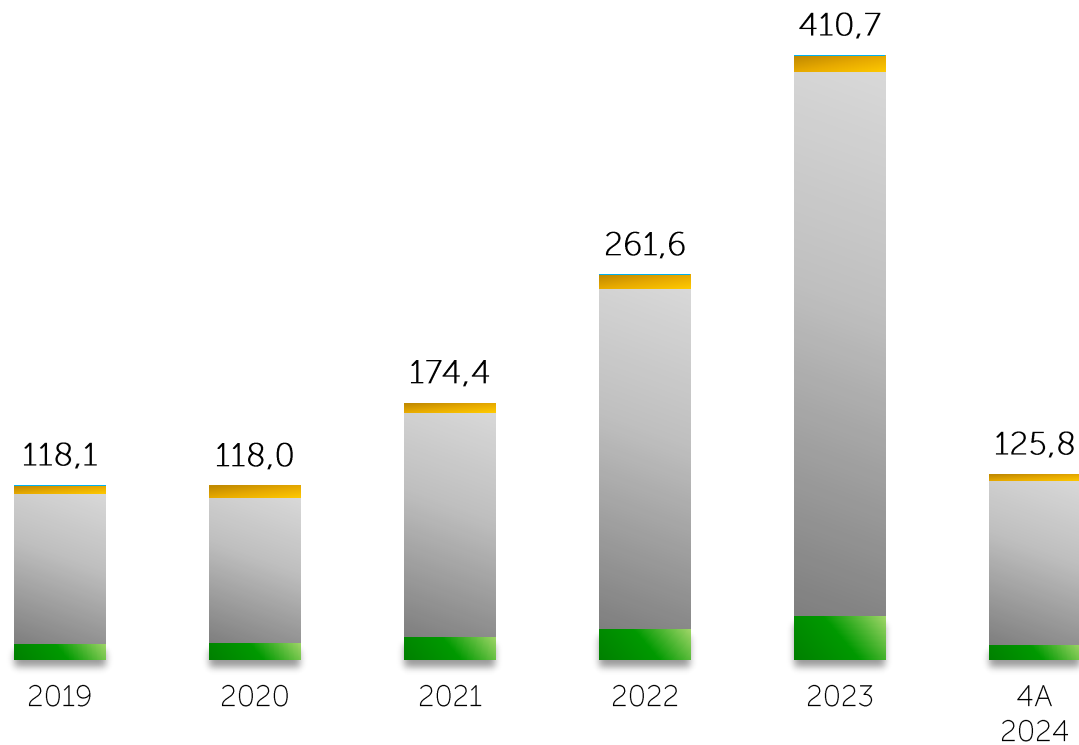
## Биржалық нарықтың 2024 жылдың 4А көрсеткіштері

Биржалық нарықтың секторлары	Көлемі, млрд KZT	Көлемі млн USD	Мәмілелердің орташа күндік саны	Мәмілелердің орташа күндік көлемі, млн KZT	Бір мәміленің орташа көлемі, млн KZT
<b>Бағалы қағаздар нарығы</b>	<b>4 263,7</b>	<b>9 490,3</b>	<b>7 543</b>	<b>52 638,5</b>	<b>7,0</b>
Акциялар	133,0	296,5	6 637	1 642,3	0,2
KASE Global	8,8	19,7	448	109,1	0,3
Корпоративтік борыштық БҚ	825,9	1 845,1	299	10 196,2	34,1
МБҚ	3 117,7	6 933,4	16	38 490,0	2 447,2
ХҚҰ облигациялары	172,2	382,2	2	2 126,0	1 314,6
Инвестициялық қорлардың БҚ	5,3	11,7	189	65,2	0,3
Туынды бағалы қағаздар	0,8	1,7	40	9,6	0,2
<b>Шетел валюталарының нарығы</b>	<b>10 486,0</b>	<b>23 347,9</b>	<b>698</b>	<b>129 456,4</b>	<b>185,3</b>
<b>Ақша нарығы</b>	<b>111 070,0</b>	<b>247 171,9</b>	<b>849</b>	<b>1 371 234,7</b>	<b>1 614,3</b>
Репо операциялары	85 655,1	190 570,6	795	1 057 470,7	1 330,9
Валюталық своп операциялары	25 414,9	56 601,2	55	313 764,0	5 718,9
<b>Деривативтер</b>	<b>&lt;0,1</b>	<b>&lt;0,1</b>	<b>&lt;0,1</b>	<b>&lt;0,1</b>	<b>&lt;0,1</b>
<b>Барлығы</b>	<b>125 819,7</b>	<b>280 010,0</b>	<b>9 091</b>	<b>1 553 329,6</b>	<b>170,9</b>

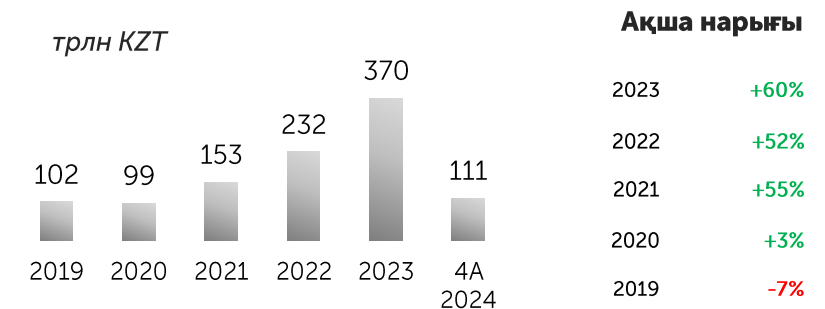
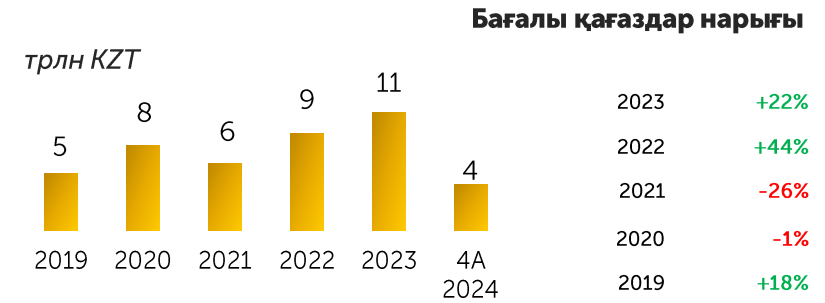
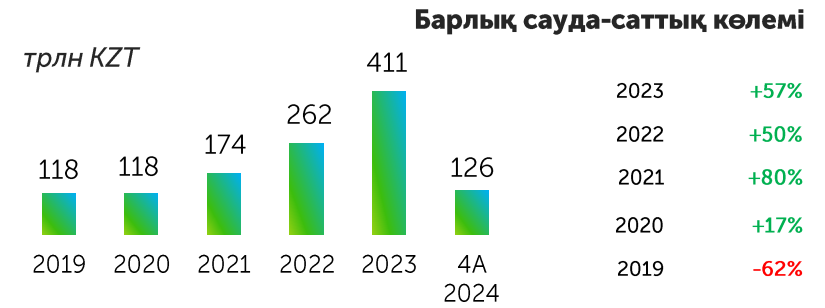
# Нарықтың көлемі мен құрылымы



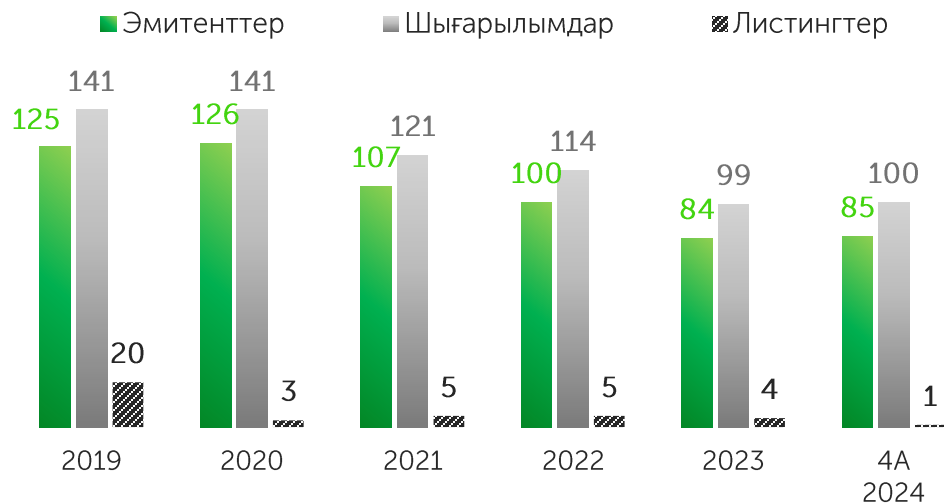
Секторлар бойынша сауда-саттық көлемінің динамикасы, трлн KZT



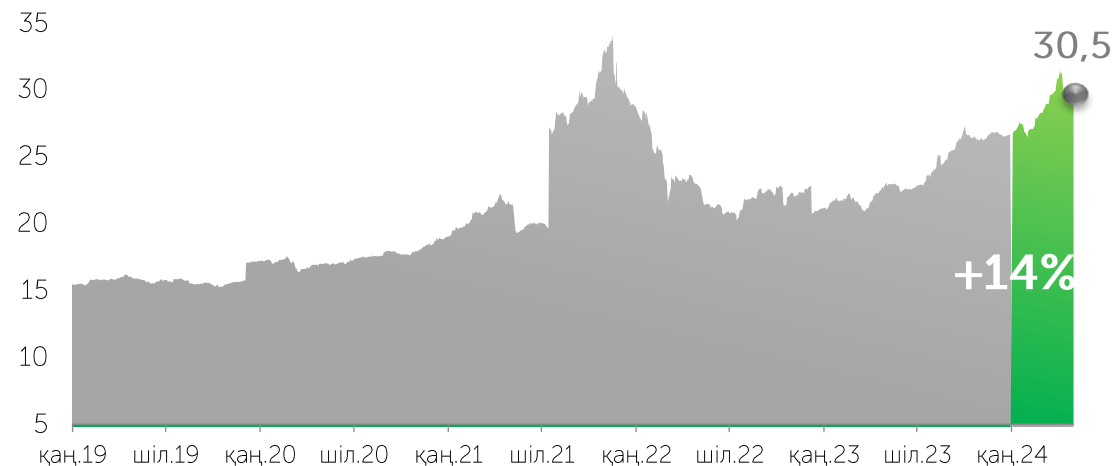
Дереккөз: KASE



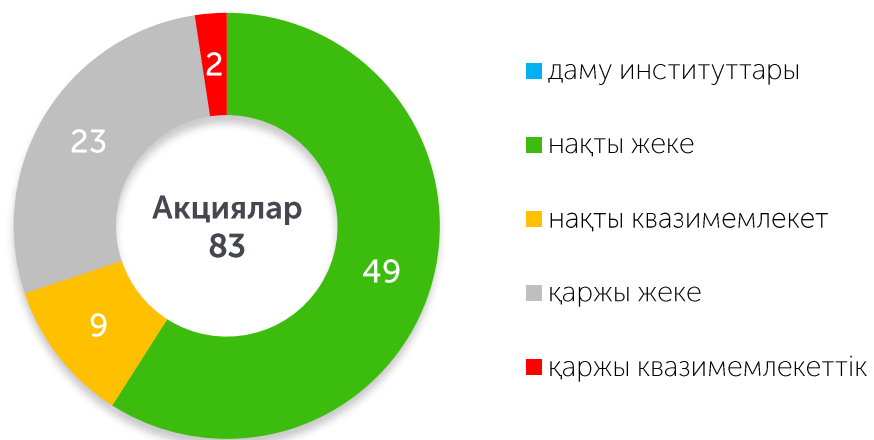
## Жаңа листингтер



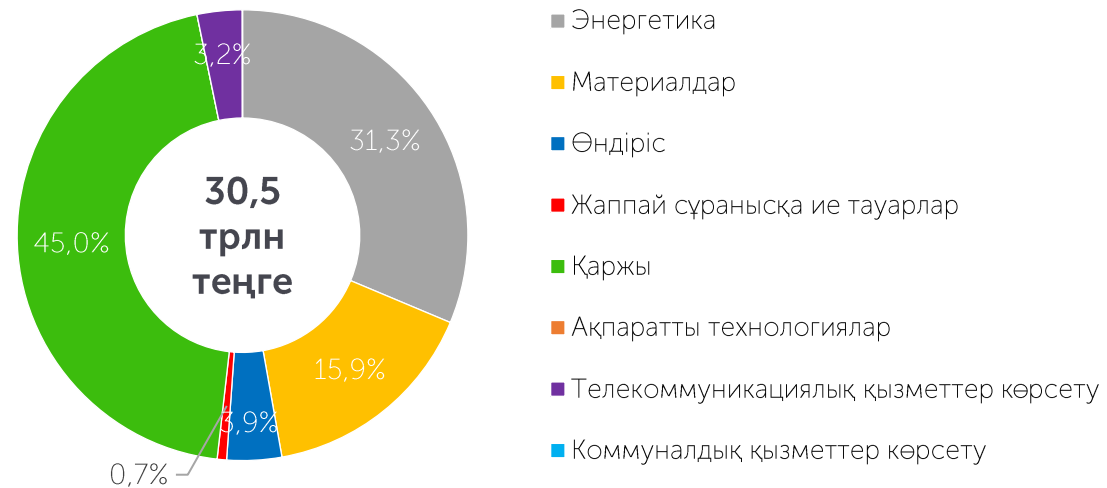
## Акциялар нарығын қаржыландыру, трлн KZT



## Қызмет салалары бойынша листингілік компаниялардың құрылымы



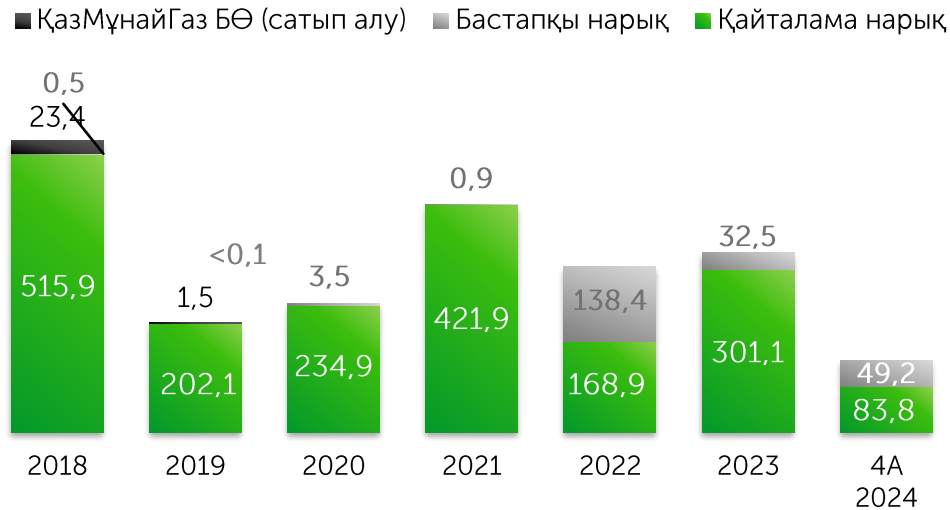
## Акциялар тізімінің салалық құрылымы\*



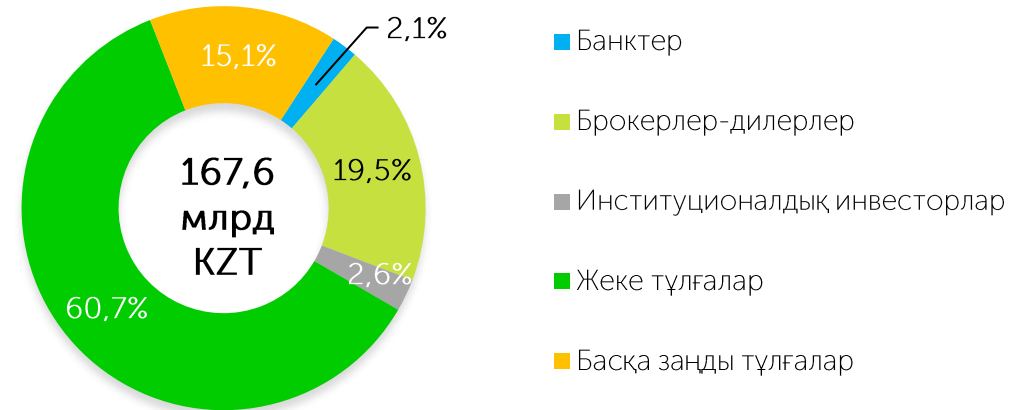


# Акциялар нарығы

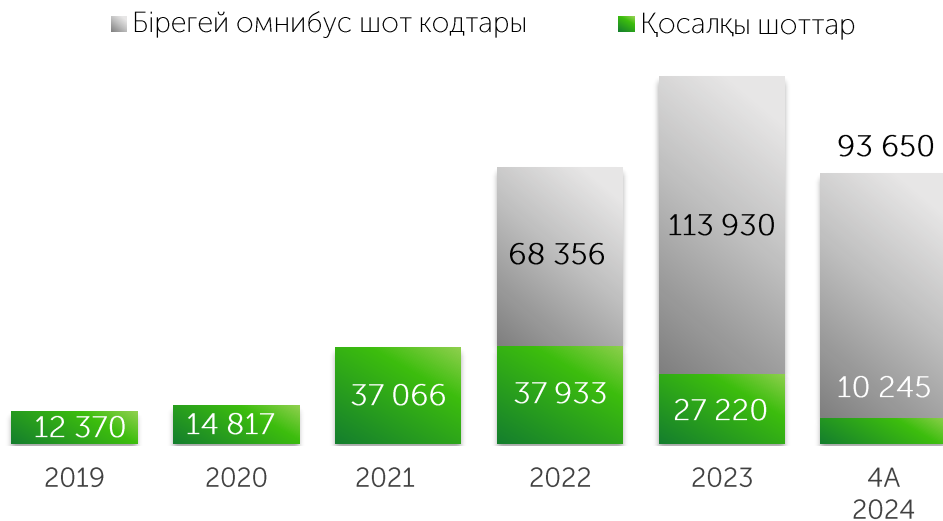
Мәміле көлемі, млрд KZT



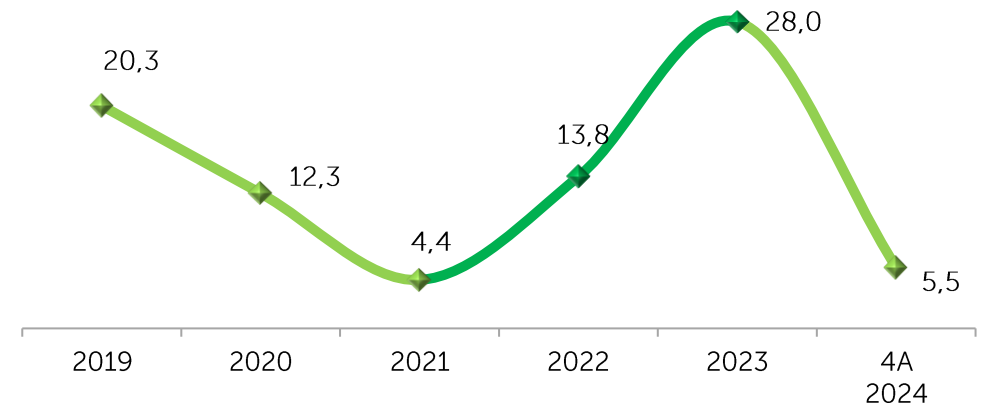
Қайталама нарықтағы инвесторлардың негізгі санаттарының 4А 2024 жылдағы үлестері\*



Белсенді бөлшек инвесторлардың динамикасы



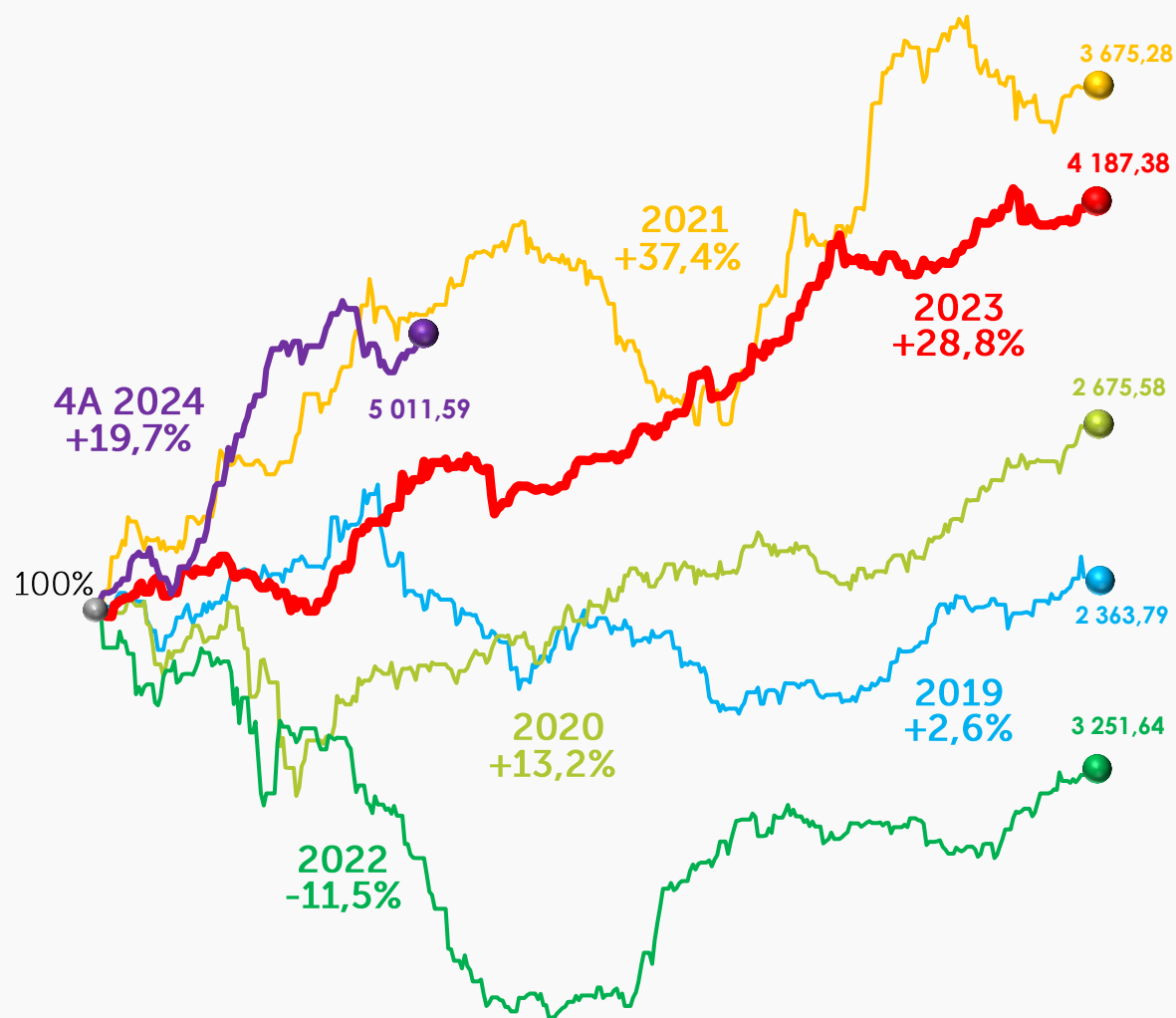
Резидент еместердің брутто-айналымындағы үлесі, %



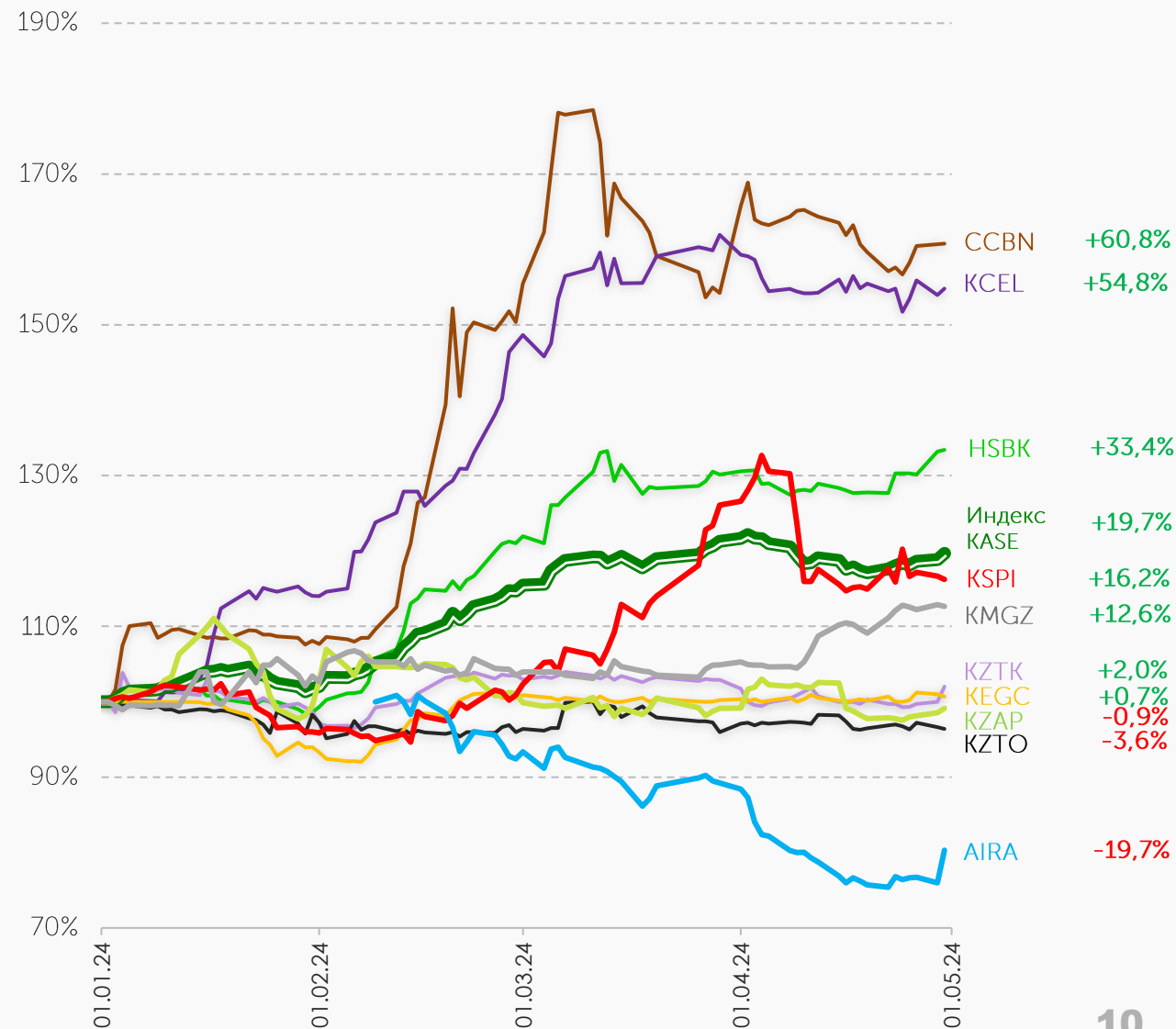
\* ірі мәмілелерді есепке алмағанда акциялармен сауда-саттықтың жалпы брутто-айналымынан

# KASE Индексінің динамикасы

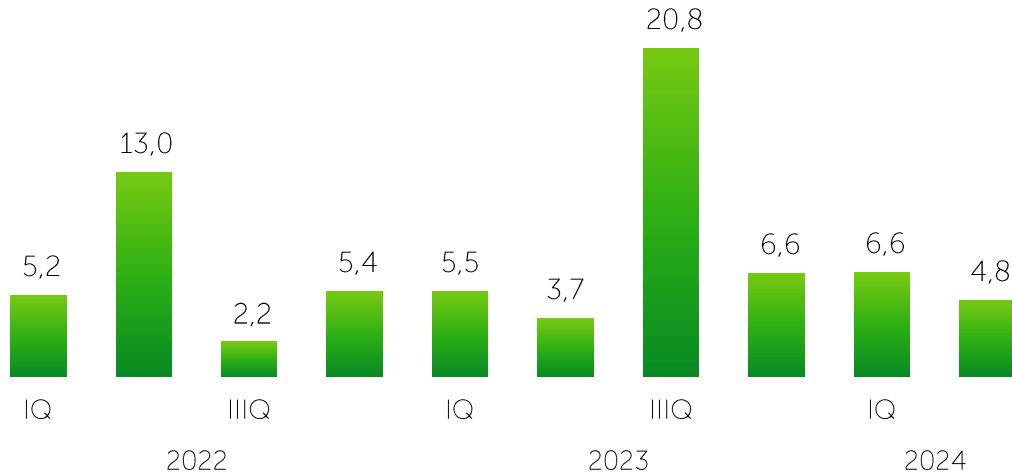
Индекс KASE в 2019 – 4A 2024



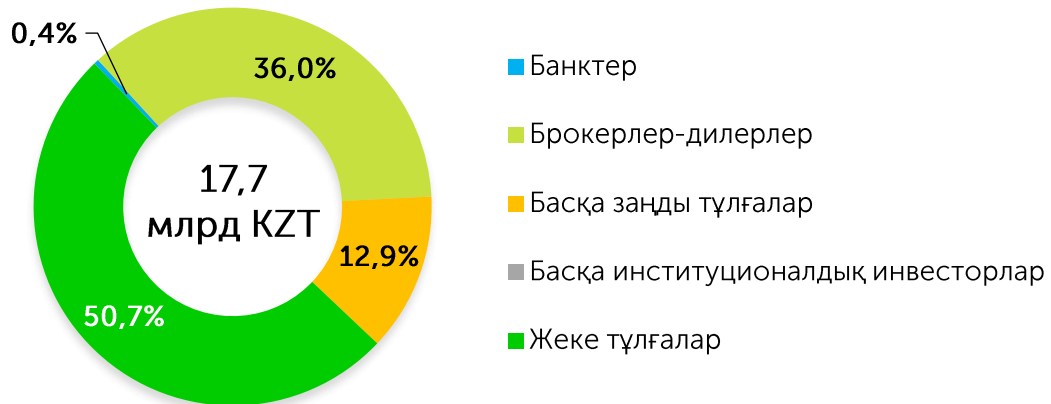
KASE Индексінің құраушылардың динамикасы



Мәміле көлемі, млрд KZT



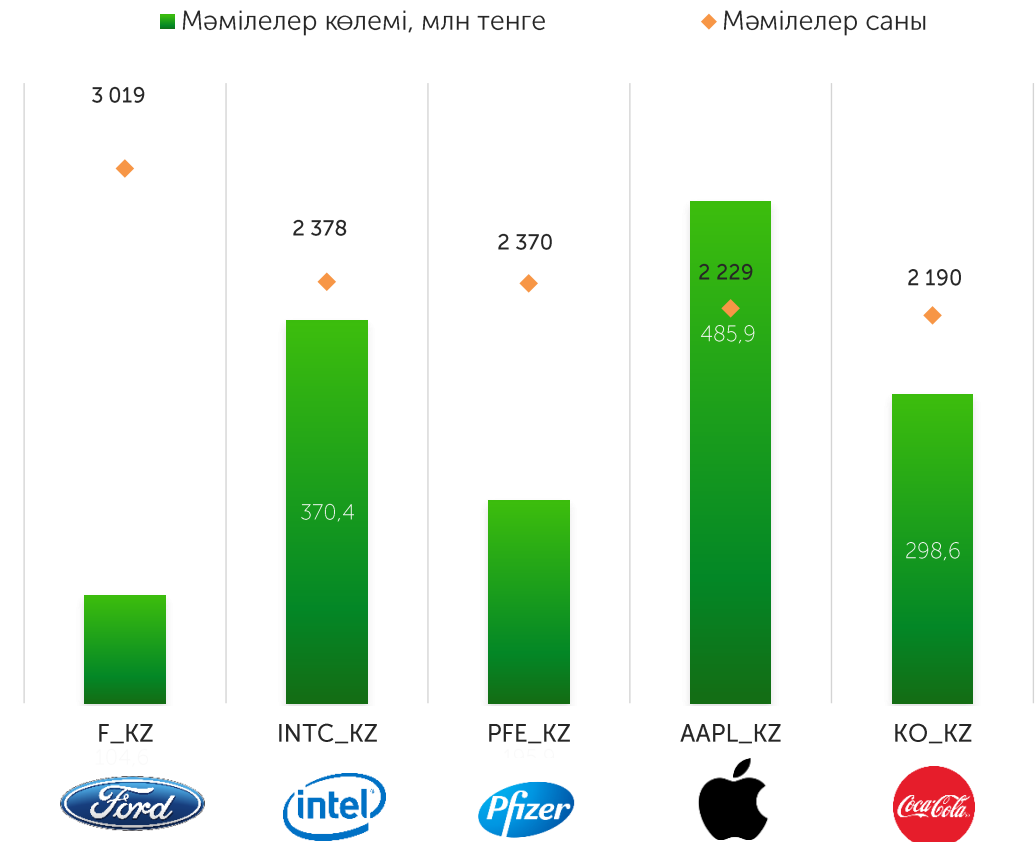
Инвесторлардың негізгі санаттары бойынша  
2024 жылдың 4А үлесі\*



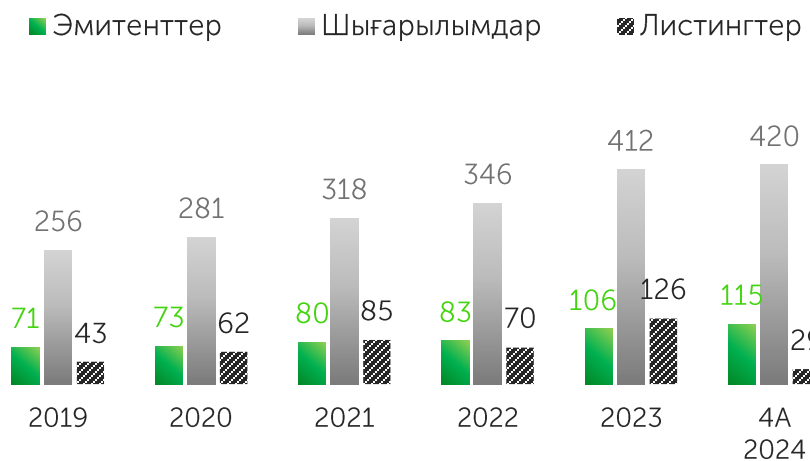
\* ірі мәмілелерді есепке алмағанда KASE Global секторындағы сауда-саттықтың жалпы брутто-айналымынан

2024 жылы 01 мамырындағы KASE Global секторында KASE ресми тізімінде **46 акция және 11 ETF бар.**

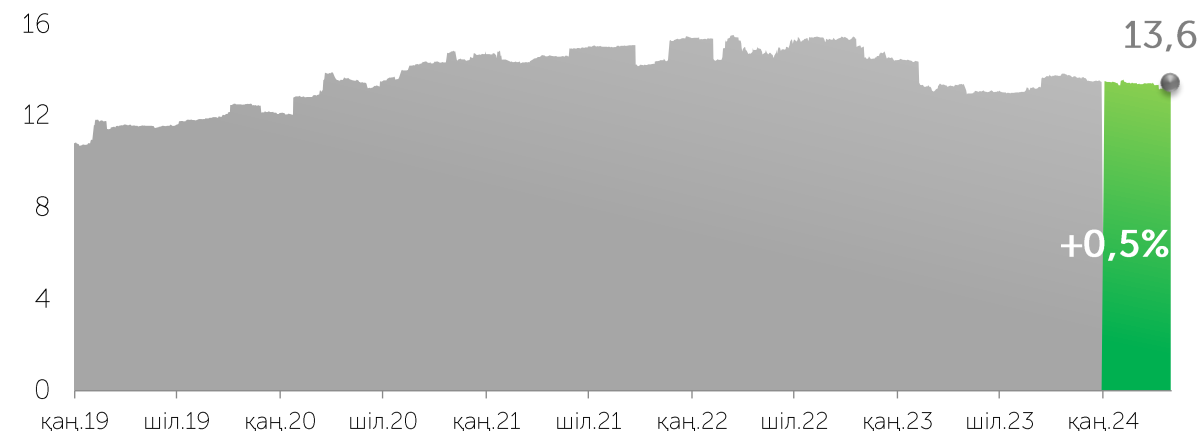
2023 жылдың 4А қорытындысы бойынша KASE Global секторының ең танымал 5 акциясы



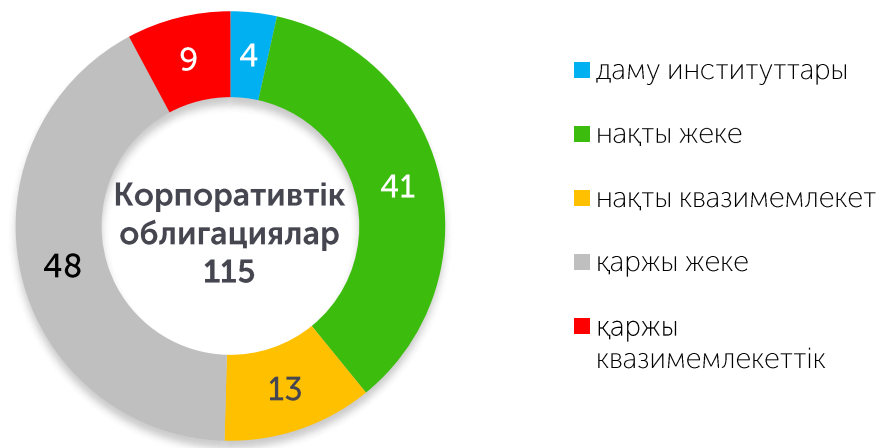
## Жаңа листингтер



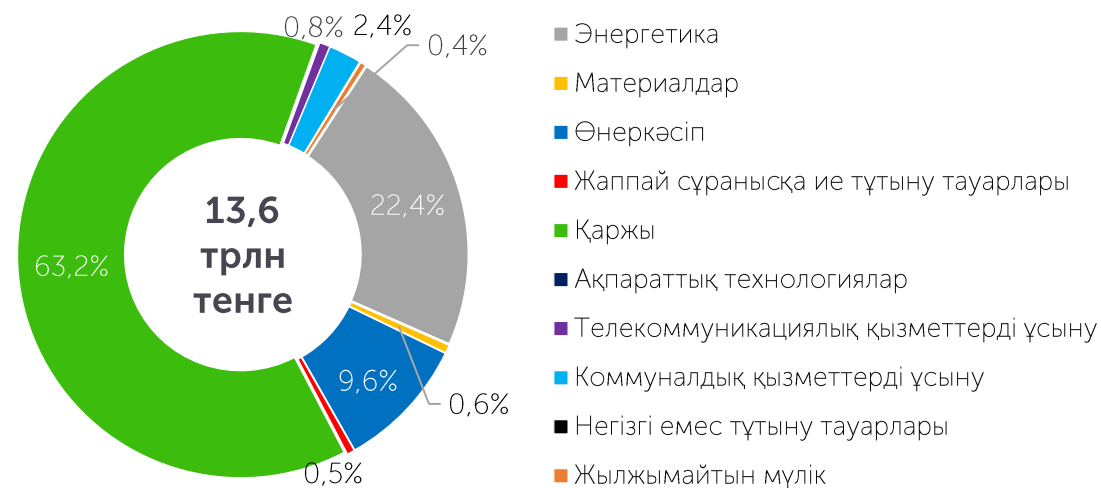
## Айналымдағы корпоративтік борыштың көлемі, трлн KZT



## Қызмет салалары бойынша листингтік компаниялардың құрылымы



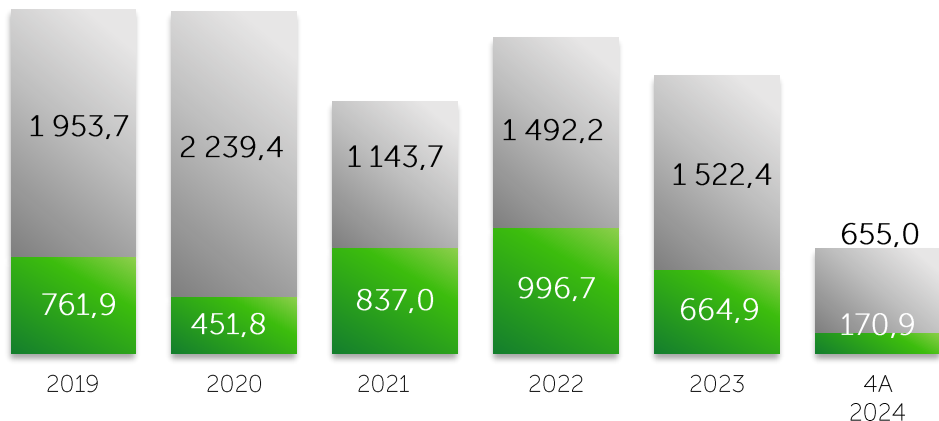
## Облигациялар тізімдерінің салалық құрылымы



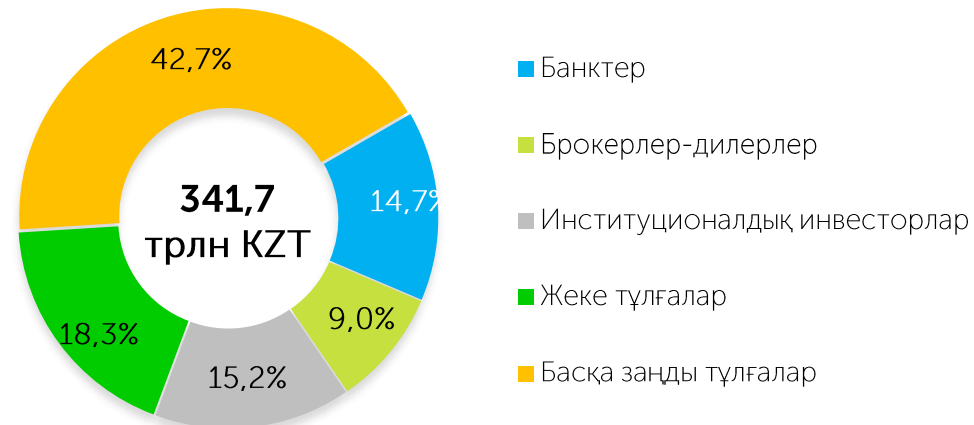
# Корпоративтік облигациялар нарығы

Мәмілелер көлемі, млрд KZT

- Банк секторын қаржылық қолдау бағдарламасы
- Бастапқы нарық
- Қайталама нарық



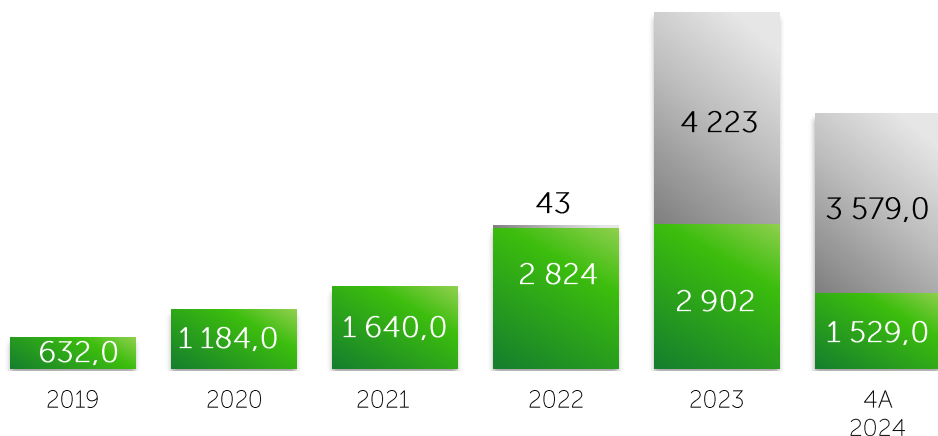
Қайталама нарықтағы инвесторлардың негізгі санаттарының 2024 жылдың 4А үлестері\*



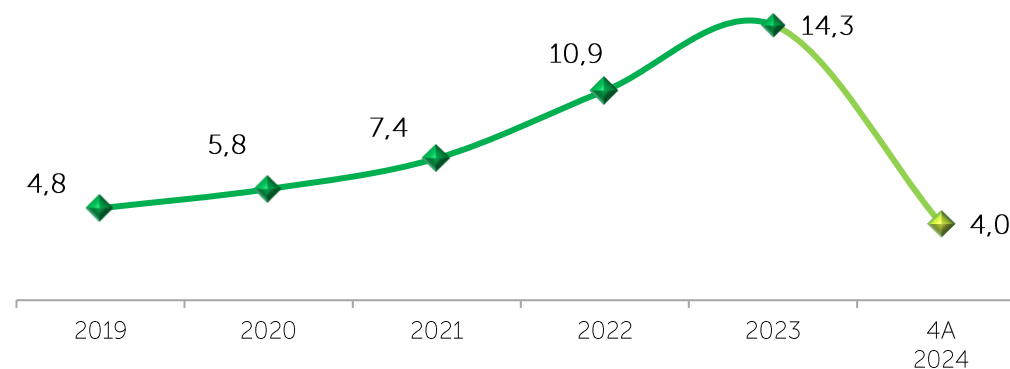
\* қайталама нарықтағы корпоративтік облигациялармен сауда-саттықтың жалпы айналымынан

Белсенді бөлшек инвесторлардың динамикасы

- Бірегей omnibus шот кодтары
- Қосалқы шоттар



Брутто-айналымдағы резидент еместердің үлесі, %



# Корпоративтік облигациялардың бастапқы нарығы

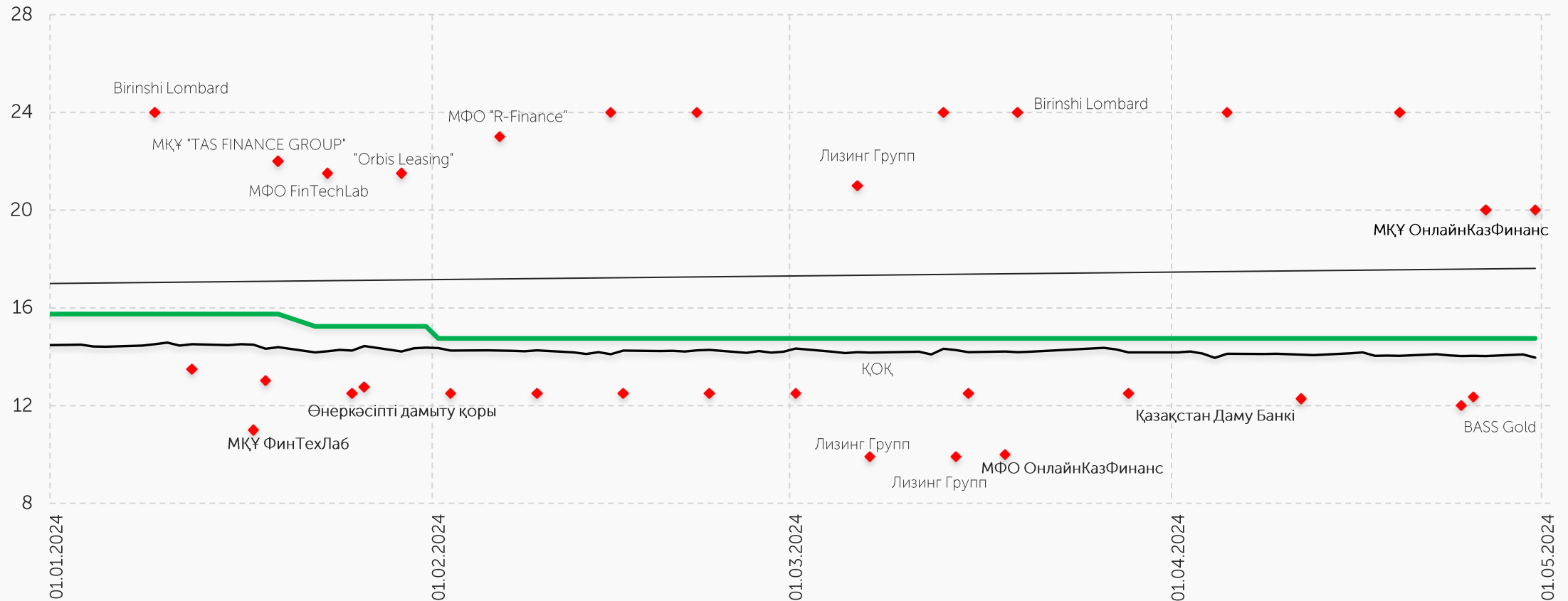
4А 2024 жылдағы нарықтық орналастыру

— Базалық мөлшерлеме

— KASE\_BMY

◆ Кірістілік, % жылдық

**жылдық 9,9% дан 24,0% -ға дейін**





## "Қазақстанның орнықтылық қоры" АҚ

8 шығарылым

**Мерзімі:**

1,0-2,0 жыл

**Көлемі:**

118,9 млрд KZT

**Өтеуге кірістілік**

12,00-13,51 % жылдық



## "Қазақстан Тұрғын үй Компаниясы" АҚ

**Мерзімі:**

30,0 жыл

**Көлемі:**

1,2 млрд KZT

**Өтеуге кірістілік:**

0,10% жылдық



BAITEREK

## АҚ "Бәйтерек" ҰБХ"

**Мерзімі:**

15,0 жыл

**Көлемі:**

190,0 млрд KZT

**Өтеуге кірістілік:**

13,00 % жылдық



## "Банк ЦентрКредит" АҚ

**Мерзімі:**

90 күн

**Көлемі:**

3,3 млрд KZT

**Өтеуге кірістілік:**

4,50 % жылдық



## АҚ "Өнеркәсіпті дамыту қоры"

**Мерзімі:**

15,0 жыл

**Көлемі:**

190,0 млрд KZT

**Өтеуге кірістілік:**

13,50 % жылдық



## "Birinshi Lombard" ЖШС

2 шығарылым

**Мерзімі:**

1,0-2,0 жыл

**Көлемі:**

2,4 млрд KZT

**Өтеуге кірістілік:**

24,00% жылдық



## "ФинТехЛаб" микроқаржы ұйымы" ЖШС

2 шығарылым

**Мерзімі:**

2,0 жыл

**Көлемі:**

666,1 млн KZT

**Өтеуге кірістілік:**

11,00-21,50 % жылдық



## "МФО "TAS FINANCE GROUP" ЖШС

**Мерзімі:**

2,0 жыл

**Көлемі:**

2,4 млрд KZT

**Өтеуге кірістілік:**

22,00 % жылдық

**"Orbis Leasing" ЖШС**

6 шығарылым  
**Мерзімі:**  
 1,0 жыл  
**Көлемі:**  
 1,8 млрд KZT  
**Өтеуге кірістілік:**  
 20,50-21,50 % жылдық

**"R-Finance" МҚҰ" ЖШС**

**Мерзімі:**  
 2,0 жыл  
**Көлемі:**  
 642,4 млрд KZT  
**Өтеуге кірістілік :**  
 23,00 % жылдық

**"Қазақстан Даму Банкі"  
 АҚ**

3 шығарылым  
**Мерзімі**  
 1,0 жыл  
**Көлемі :**  
 72.1 млрд KZT  
**Өтеуге кірістілік :**  
 5,50-12.50 % жылдық

**АҚ "Лизинг Групп"**

2 шығарылым  
**Мерзімі**  
 1,0 жыл  
**Көлемі :**  
 973.6 млн KZT  
**Өтеуге кірістілік :**  
 12.50 % жылдық

**"МФО  
 ОнлайнКазФинанс" АҚ**

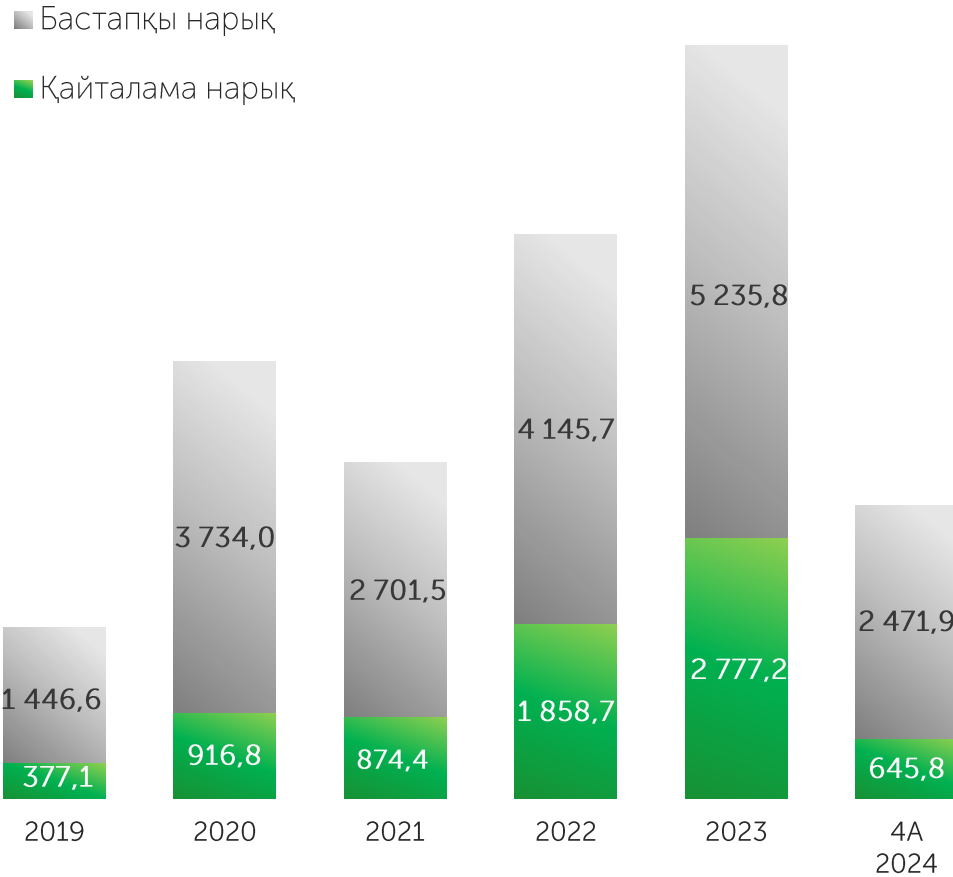
2 шығарылым  
**Мерзімі:**  
 2,0-3,0 жыл  
**Көлемі:**  
 6.6 млрд KZT  
**Өтеуге кірістілік:**  
 10.00-20,00 % жылдық

**"BASS Gold" ЖШС**

**Мерзімі:**  
 3,0 жыл  
**Көлемі:**  
 956.0 млрд KZT  
**Өтеуге кірістілік:**  
 10.00 % жылдық

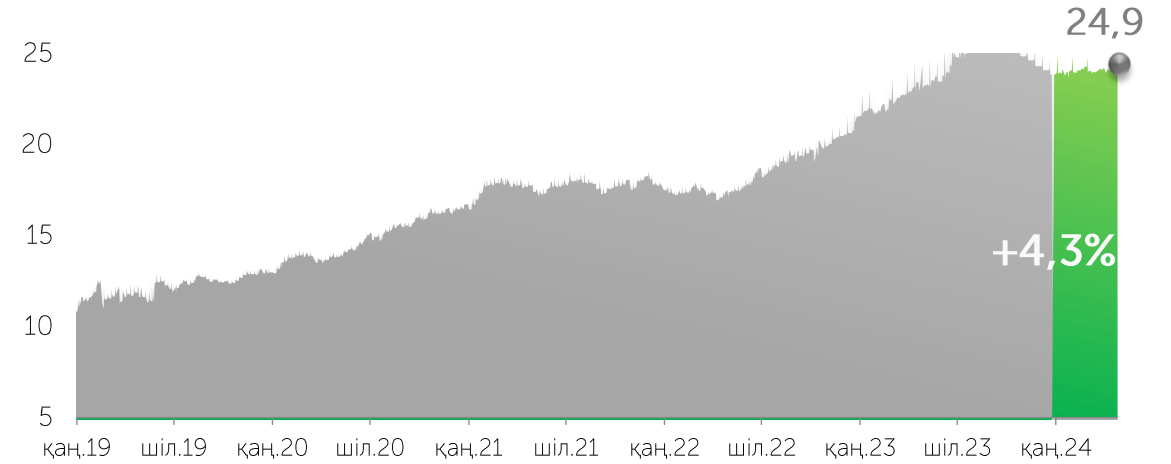


### Сауда көлемінің динамикасы, млрд KZT

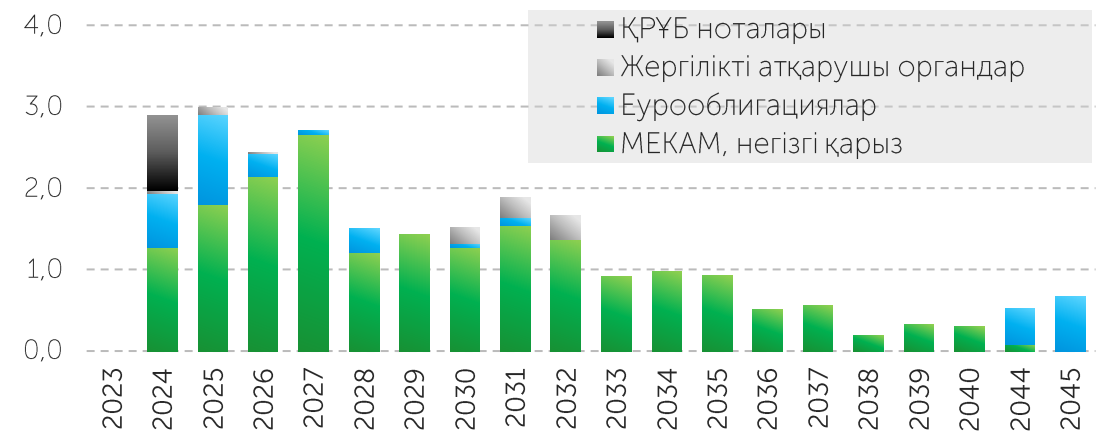


МБҚ нарығымен құжатта толығырақ танысуға болады  
[МБҚ нарығын талдау](#)

### KASE-де саудаланатын мемлекеттік борыштың сомасы (номинал бойынша), трлн KZT

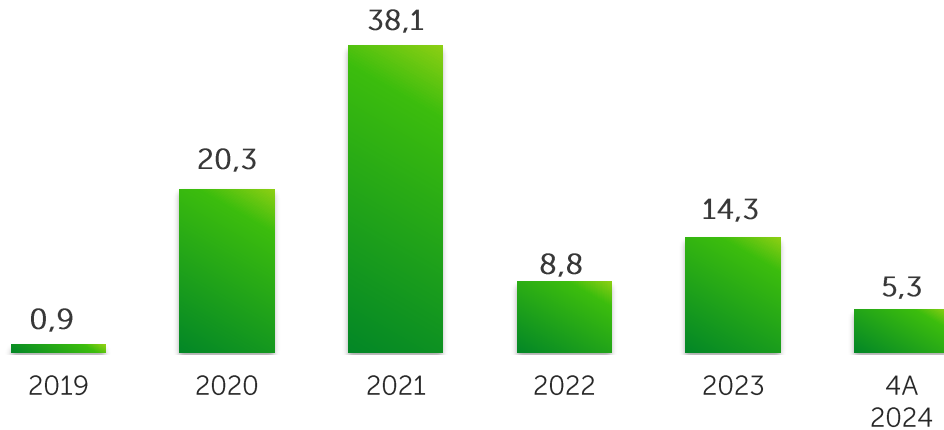


### Мемлекеттік борыш бойынша төлемдер динамикасы, трлн KZT



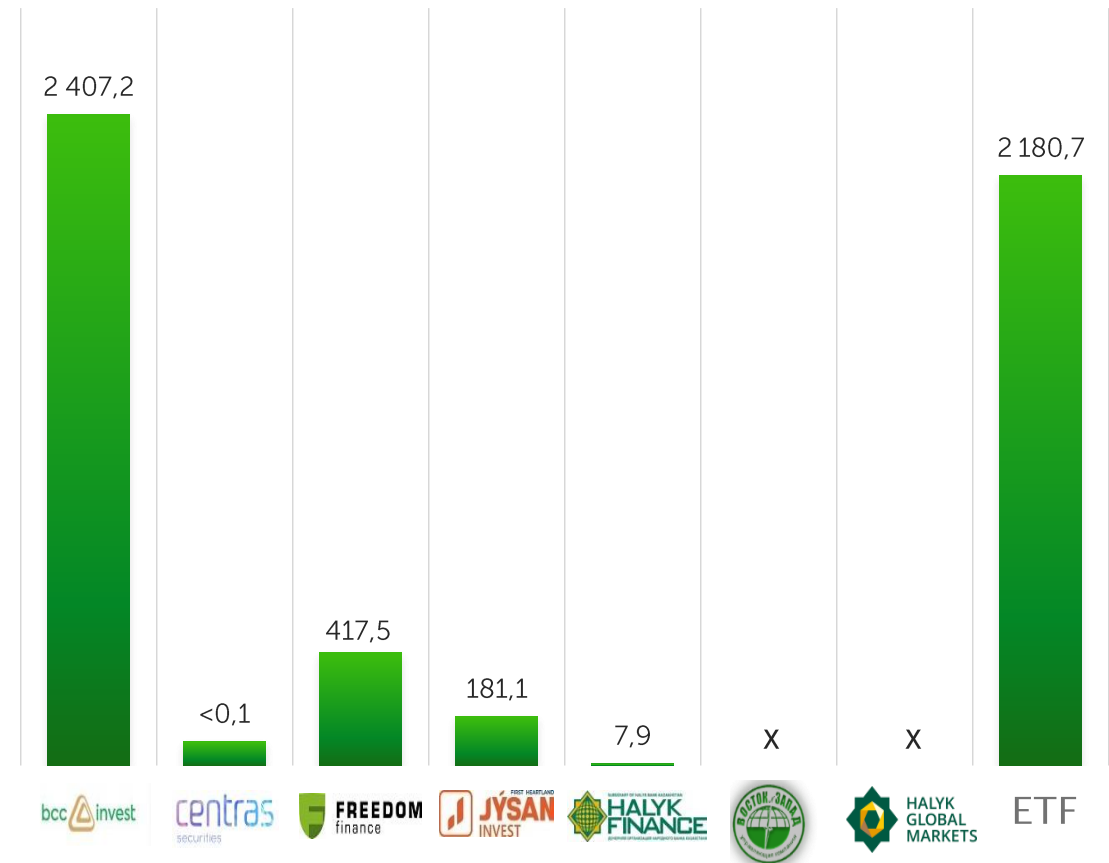
# Инвестициялық қорлардың бағалы қағаздары

Мәмілелер көлемі, млрд KZT

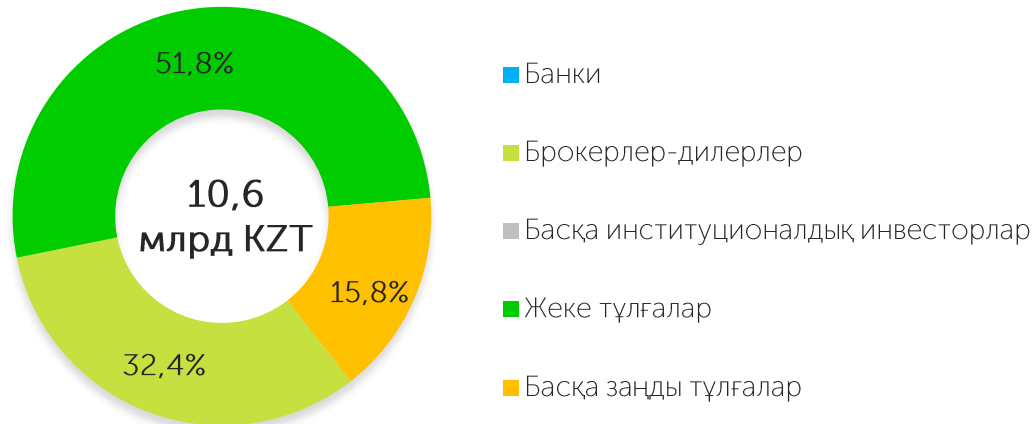


2024 жылы 01 мамырындағы жағдай бойынша KASE ресми тізімінде 5 басқарушы ұйымның 17 құралы және 6 ETF бар

Қаржы құралдары бойынша 4A 2024 жылдың бойынша сауда-саттықтардың көлемі, млн KZT



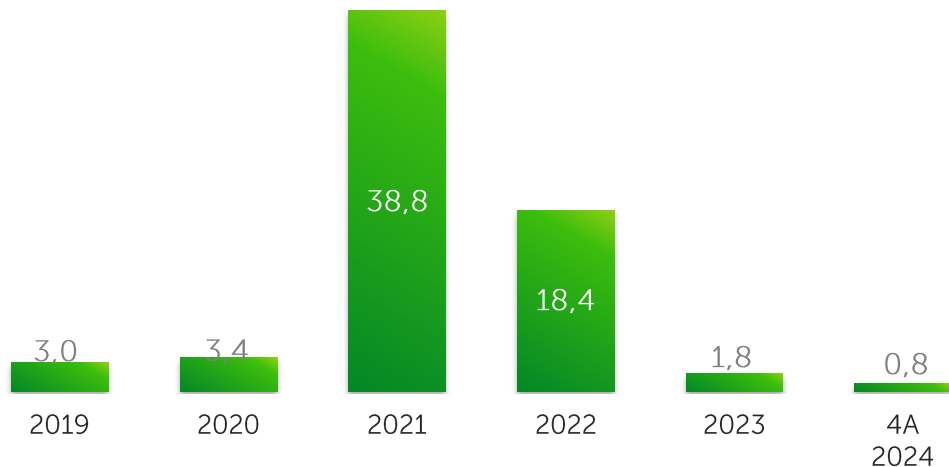
Инвесторлардың негізгі санаттары бойынша 2023 жылдың 4A үлесі\*



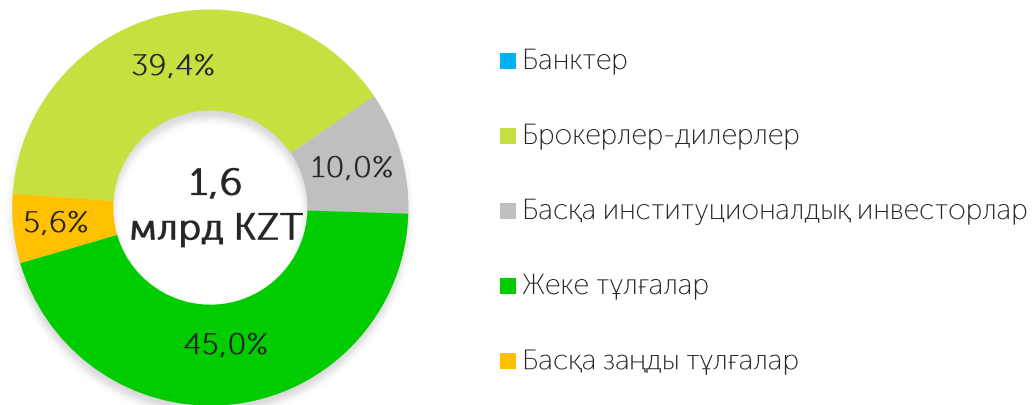
\* инвестициялық қорлардың бағалы қағаздар сауда-саттығының жалпы брутто-айналымынан

# Туынды қаржы құралдары

Мәмілелер саны, млрд KZT



Инвесторлардың негізгі санаттары бойынша 2024 жылдың 4А үлесі\*

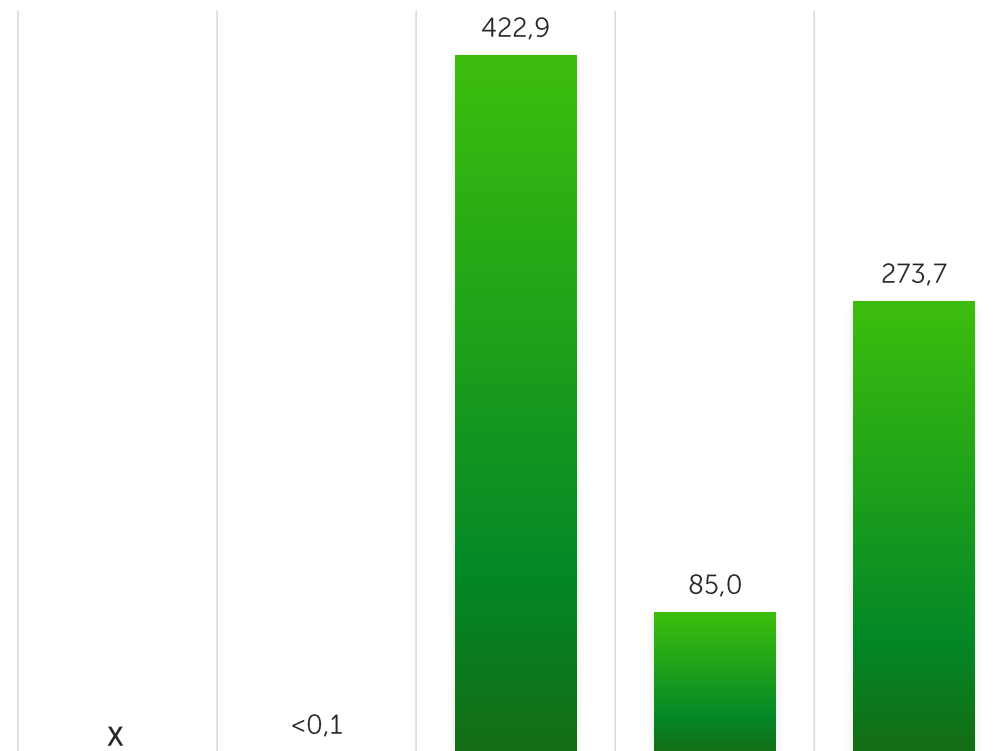


\* туынды бағалы қағаздармен сауда-саттықтың жалпы брутто-айналымынан

Дереккөз: KASE

2024 жылы 01 мамырындағы жағдай бойынша KASE ресми тізімінде 5 жаһандық депозитарлық қолхат бар

Қаржы құралдары бойынша 4А 2024 жылдың бойынша сауда-саттықтардың көлемі, млн KZT

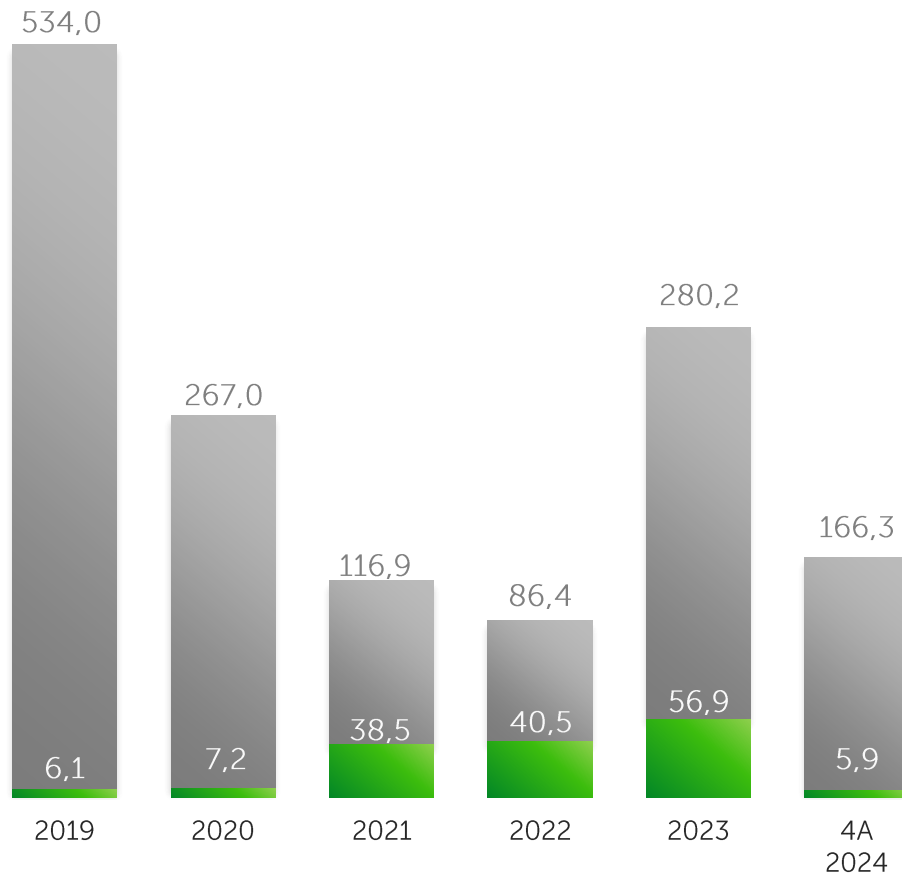


# ХҚҰ облигациялары

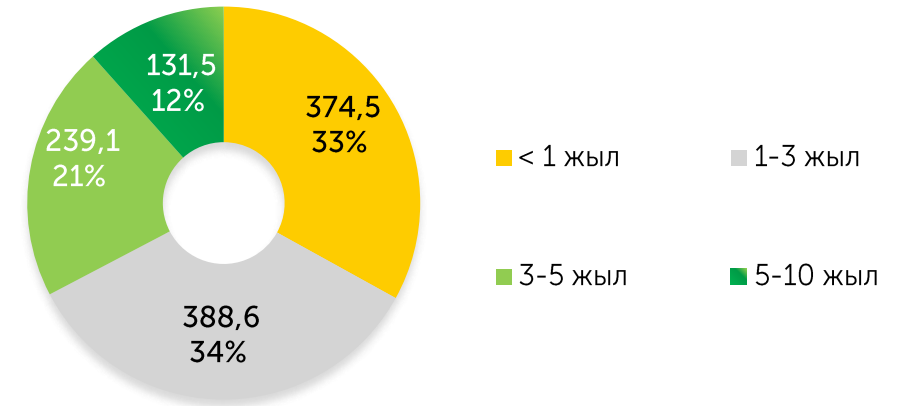
2024 жылы 01 мамырындағы жағдай бойынша KASE ресми тізімінде 7 ұйым облигацияларының 74 шығарылымы бар

Мәмілелер саны, млрд KZT

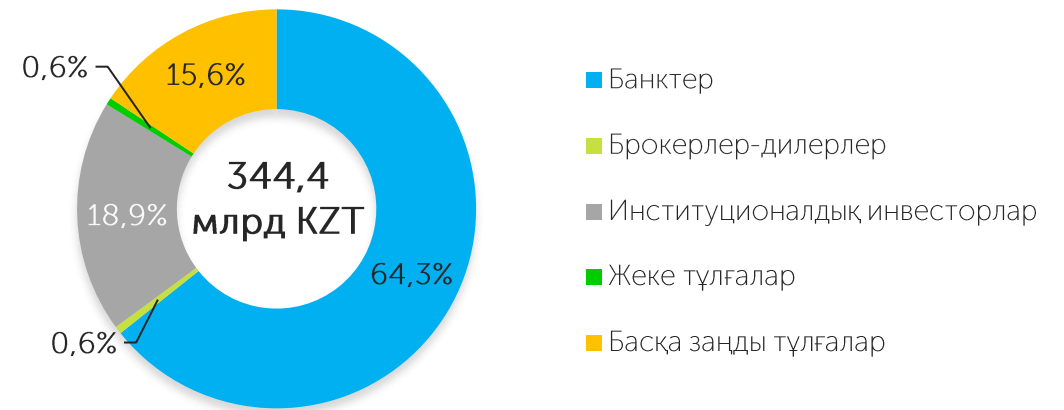
■ Қайталама нарық    ■ Бастапқы нарық



Өтеуге дейінгі мерзімдер бойынша айналыстағы ХҚҰ облигациялары борышының құрылымы (номиналды құны бойынша)\*

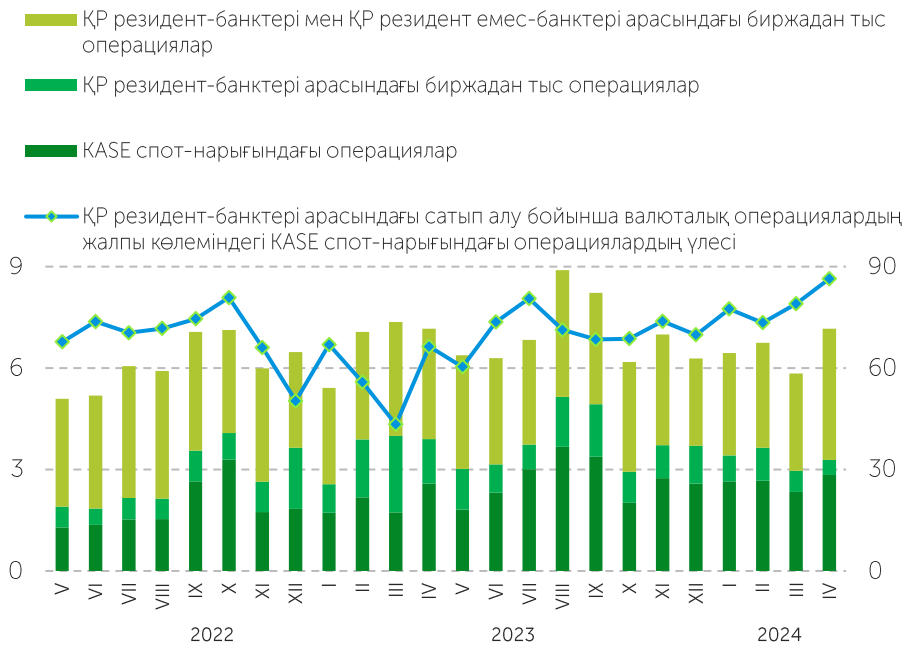


Инвесторлардың негізгі санаттары бойынша 2023 жылдың 4А үлесі\*

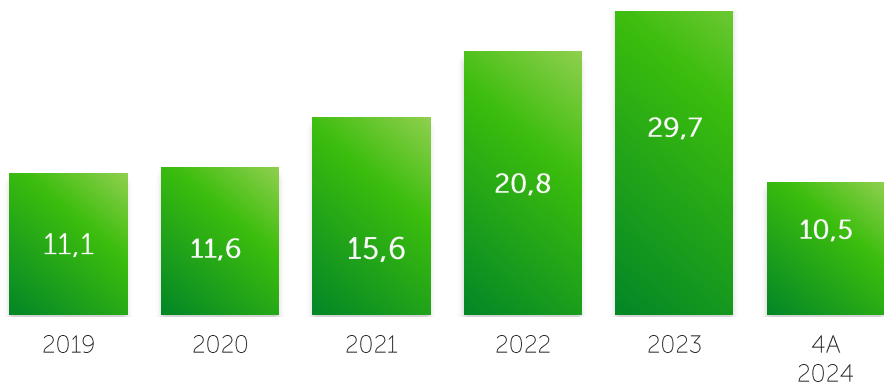


\* МҚҰ облигацияларымен сауда-саттықтың жалпы брутто-айналымынан мамандандырылған сауда-саттық бастамашысының позициясы есептен алынып тасталды

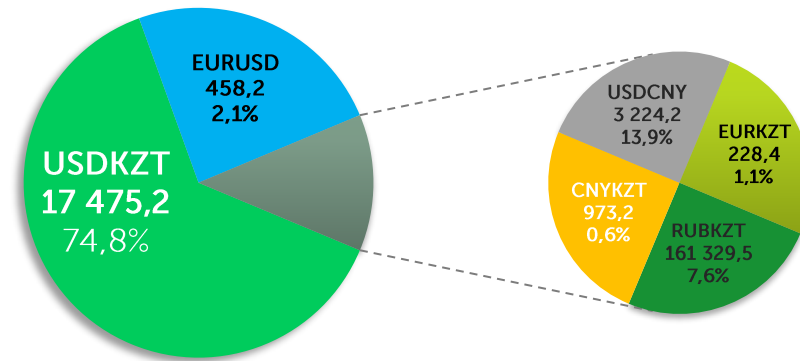
## Биржалық және биржадан тыс валюталық операцияларының өзара қатынасы



## Спот нарығындағы сауда-саттық көлемі, трлн KZT

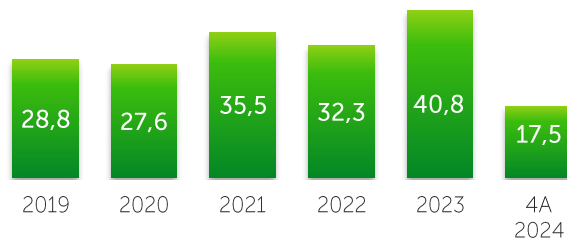


## Сауда-саттық көлеміндегі биржалық нарықтың 2024 жылдың 4А құрылымы. Көлемдер валютаның млн бірлігімен көрсетілген

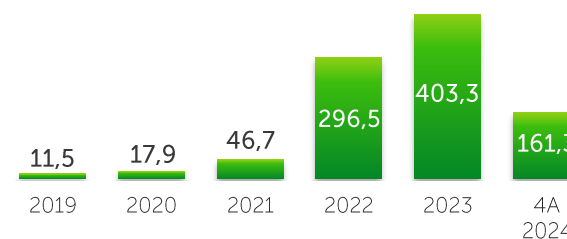


Ескертпе: үлестер KZT сауда-саттық көлемінен есептелген

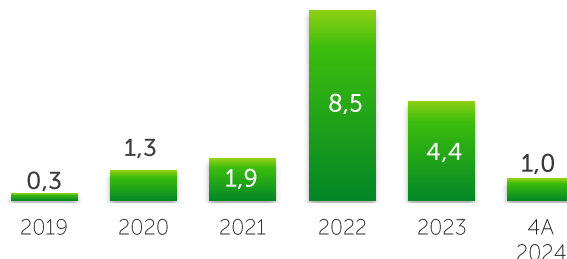
## Сауда көлемі, млрд USD



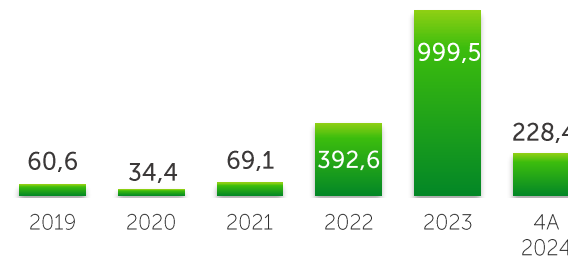
## Сауда көлемі, млрд RUB



## Сауда көлемі, млрд CNY

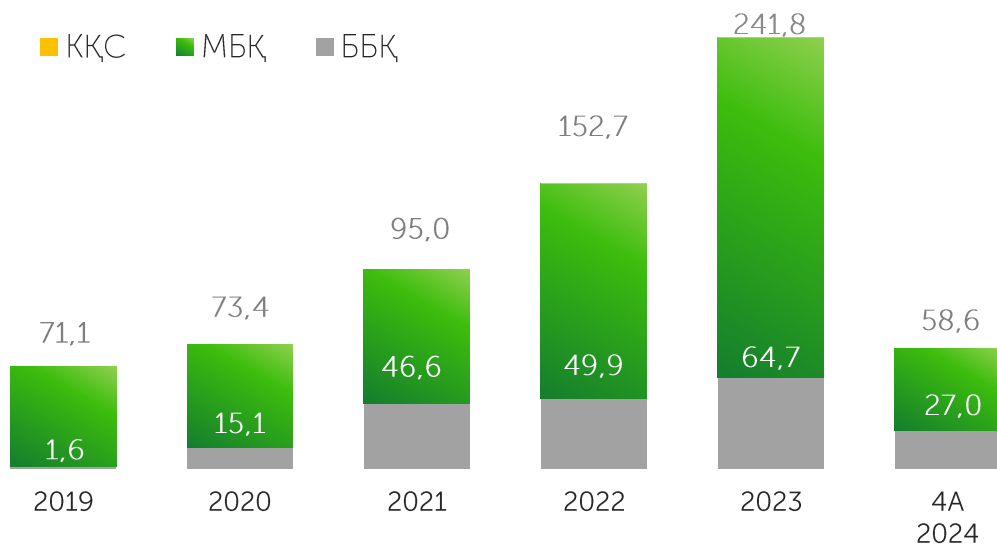


## Сауда көлемі, млн EUR

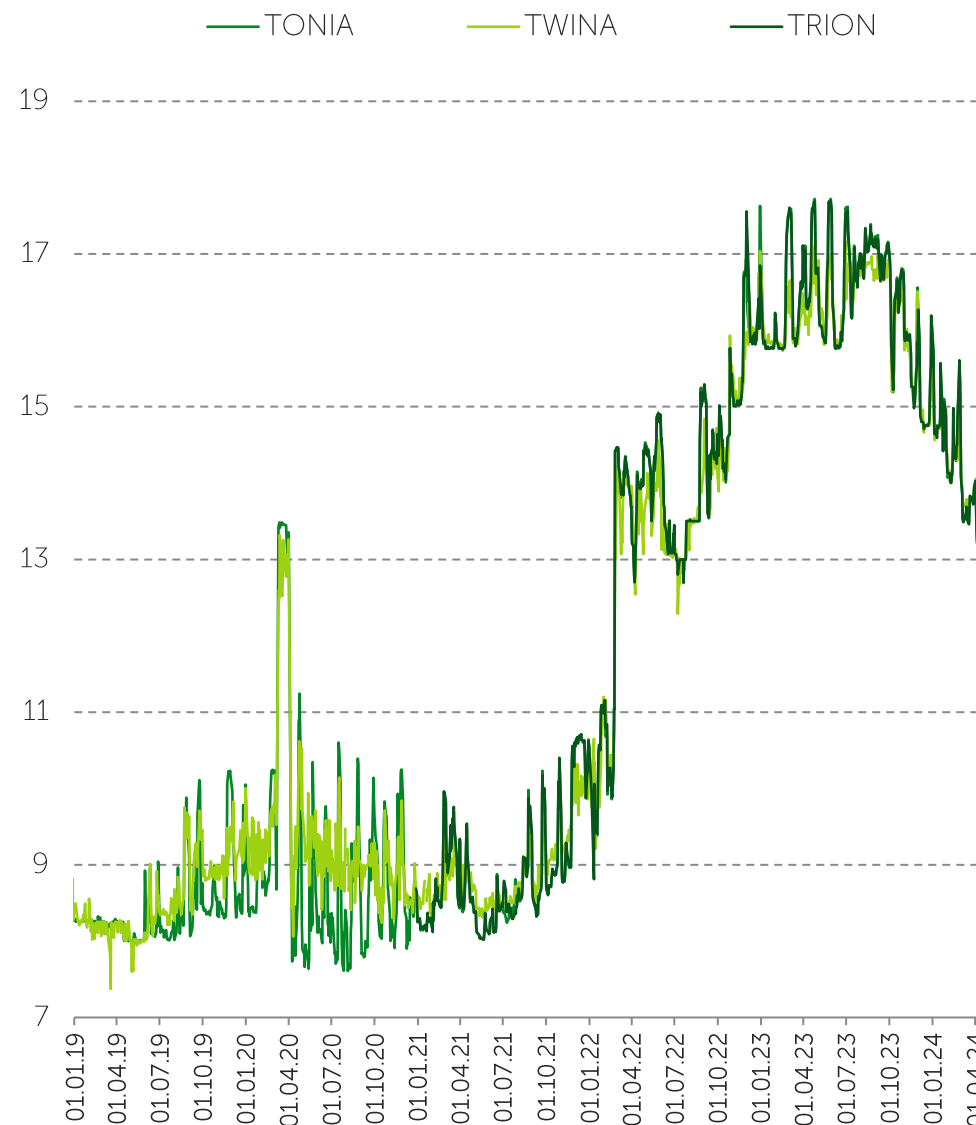


# Репо операцияларының нарығы

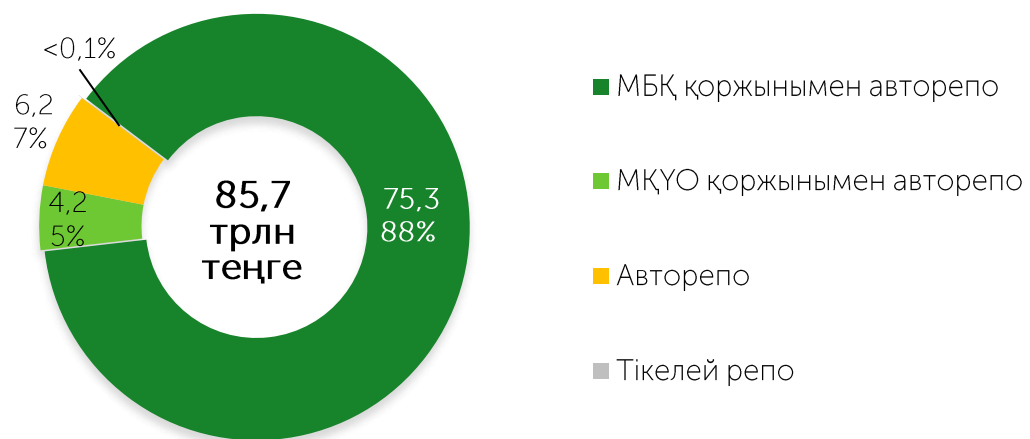
Мәмілелер саны, трлн KZT



Репо индикаторлары, жылдық %

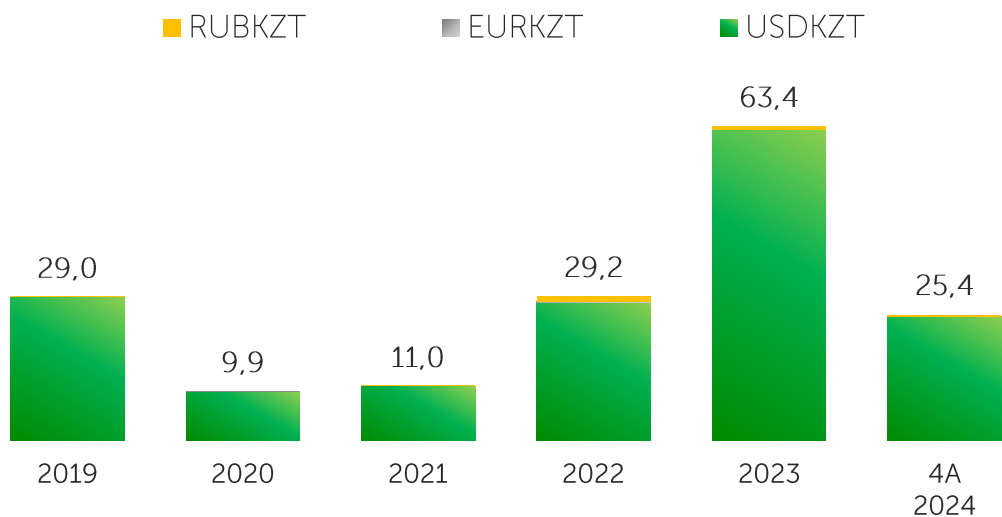


Репо нарығының құралдары, трлн KZT



# Валюталық своп операциялары

Мәмілелер көлемі, трлн KZT

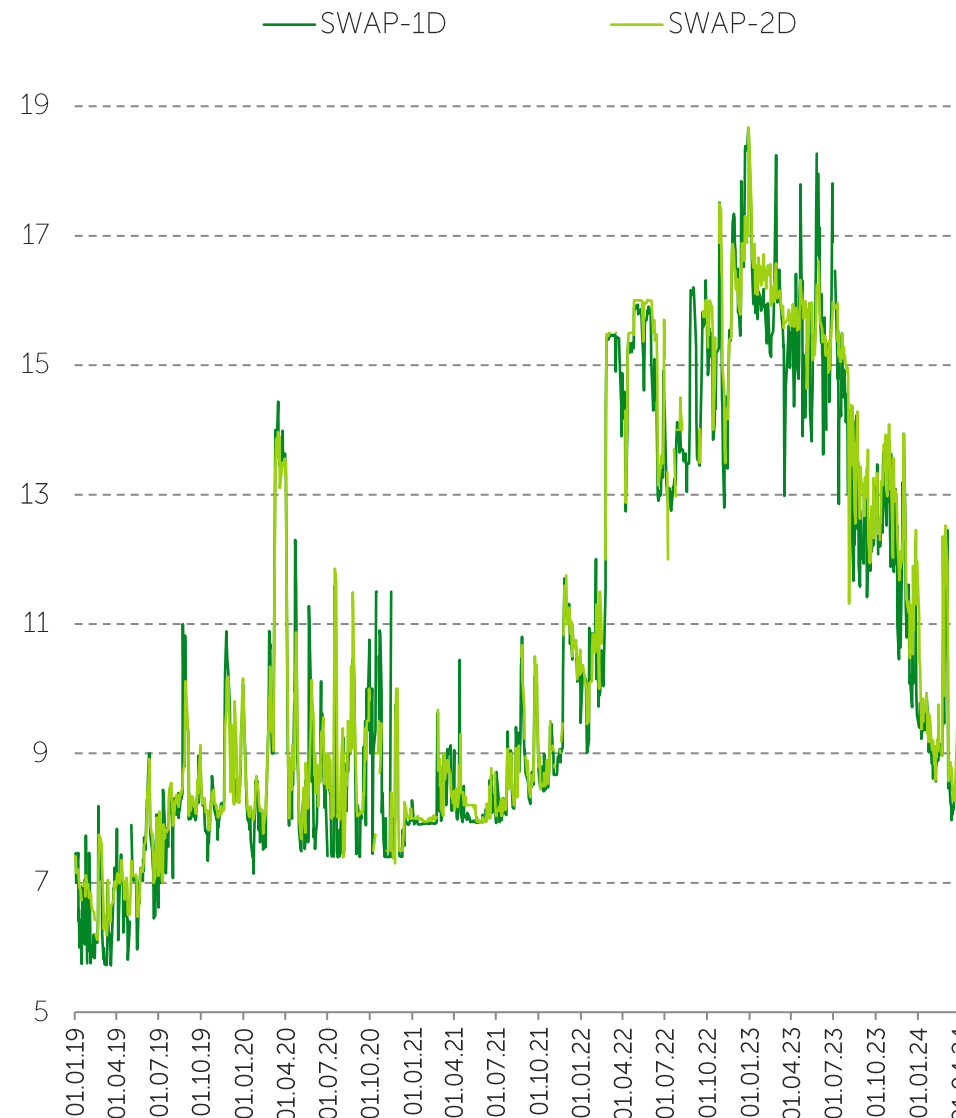


Валюталық своп операциялары нарығының құралдары (2024 жылдың 4A көлемі/ үлесі):

		Көлемі, млрд теңге	Үлесі
USDKZT	USDKZT_0_001	5 600,9	31,3 %
	USDKZT_0_002	11 992,3	67,1 %
	USDKZT_0_03M	22,4	0,1 %
	USDKZT_1_001	3,8	<0,1%
RUBKZT	RUBKZT_0_001	4,2	<0,1%
	RUBKZT_0_002	233,6	1,3 %
	RUBKZT_1_001	14,1	0,1 %
EURKZT	EURKZT_1_001	0,2	<0,1%

Дереккөз: KASE

Своп-нарығының индикаторлары, жылдық %



Сіз біздің басқада ақпараттық өнімдерімізді көре аласыз  
(өту үшін суретті басыңыз)

## Күнделікті нарыққа шолу



## Апталық нарыққа шолу



## Сауда туралы ақпарат



## 2022 жылғы қызмет нәтижелеріне шолу



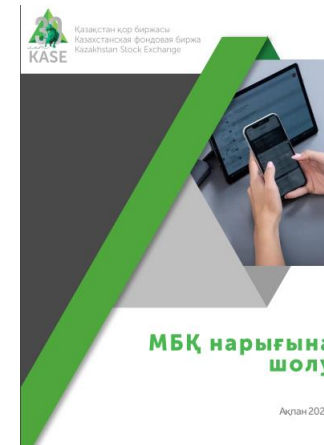
## Ақпараттық бюллетень



## Биржалық нарық жұмысының қорытындысы бойынша Пресс-релизі



## МБҚ нарығын талдау





# Назарларыңызға рахмет!

Қазақстан Республикасы, А15G7M6  
Алматы қ, Байзақов к, 280  
Солтүстік мұнарасы  
Көпфункционалы кешені  
"Almaty Towers" 8-і қабат  
Тел.: +7 (727) 237 5300  
e-mail: info@kase.kz  
www.kase.kz

