

The logo for KASE, featuring the letters 'KASE' in a bold, sans-serif font. The letter 'A' is replaced by a green 3D pyramid icon. The background of the slide is a collage of financial data, including candlestick charts and digital price tickers in various colors (green, red, white) on a dark blue background. Large green arrows point from the top right towards the center, creating a sense of forward movement and growth.

KASE

2024 ЖЫЛҒЫ III ТОҚСАНДАҒЫ ҚЫЗМЕТ НӘТИЖЕЛЕРІНЕ ШОЛУ

2024 жылғы 16 қазан
Алматы қ.

Мазмұны

△ Нәтижелерге қысқаша шолу

**KASE негізгі жобалары мен
іс-шаралары**



Нарық трендтері

9А'2024 жыл 9А'2023 жылға

+13%

сауда
көлемі

9,2 ден
10,4 трлн теңгеге дейін

+28%

бастапқы орналастыру
көлемі

6,4 тен
8,1 трлн теңгеге дейін

+27%

корп. облигациялардың
қайталама нарығындағы
сауда көлемі

468,7 ден
595,7 млрд теңгеге дейін

+78%

биржалық нарықтағы
мәмілелер саны

950,4 мыңнан
1 695,0 мың. мәмілеге дейін

2024 жылдың басынан бастап

+24%

KASE Индексі

4 187,38 ден
5 171,79 пунктке дейін

+18%

акциялар нарығын
қаржыландыру

26,7 ден
31,5 трлн теңгеге дейін

3,1 млн

ЦД-дағы шоттар*

683 мың. жеке тұлғалардың
жаңа қосалқы дербес шоттары
2 403 мың. омнибус шоттар

+151 жаңа

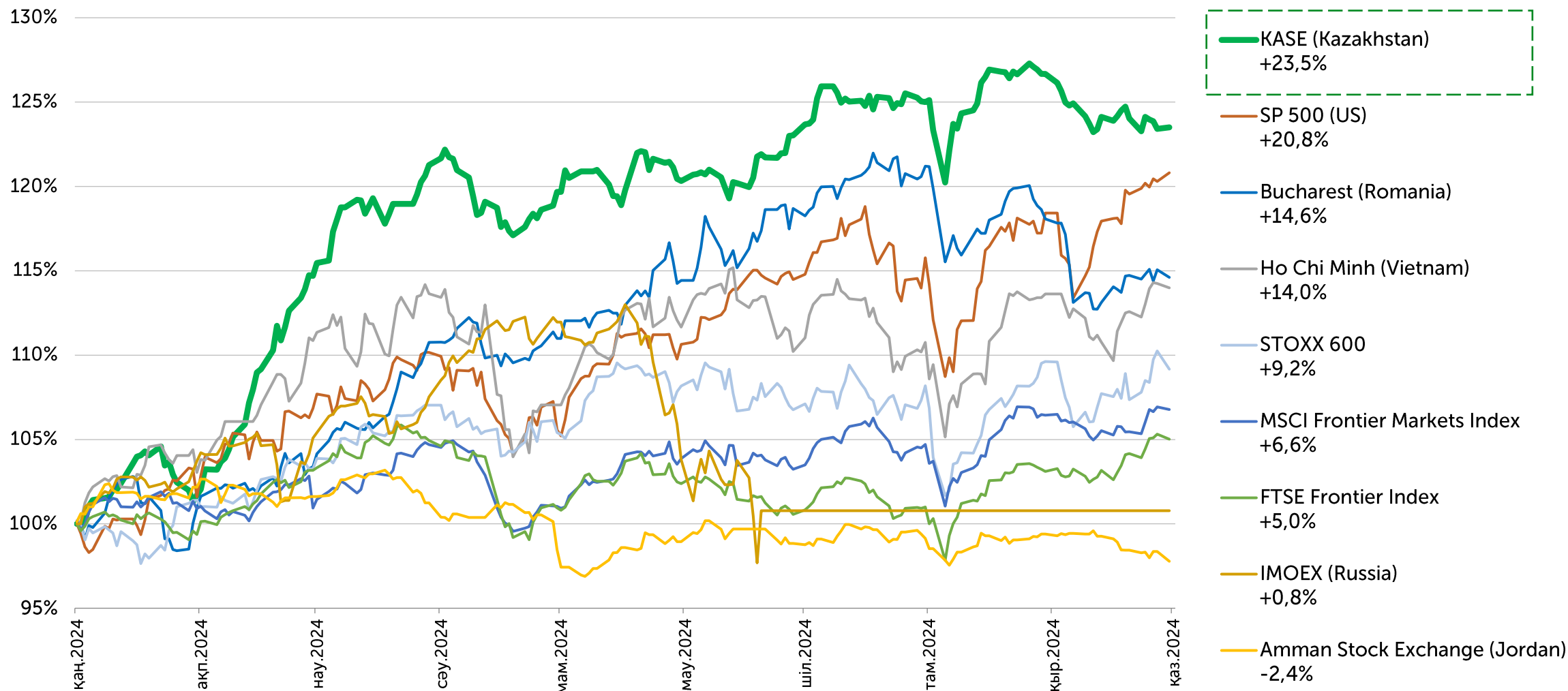
ресми тізімдегі
құралдар
22 жаңа эмитент

* 2024 жылдың 01 қыркүйектегі
жағдайы бойынша

KASE индексі және әлемдік қор индекстері

KASE индексі 2024 жылдың 9 айында 23,5%-ға өсті

2024 жылғы 01 қаңтардан 30 қыркүйекке дейінгі деректер



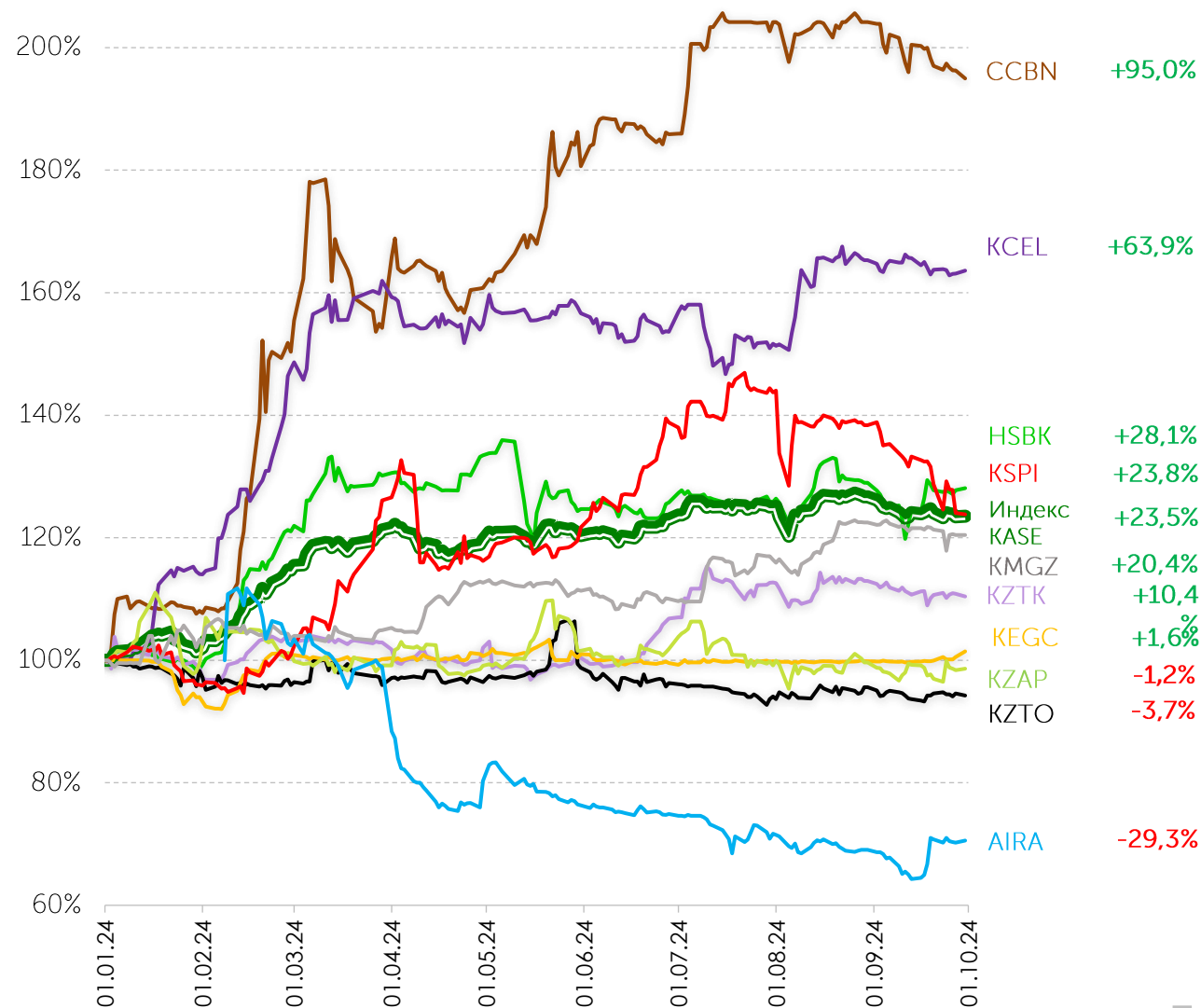
5 000 тармақтан асып, тарихи максимумды жаңартты

KASE индексі*					
Компания	Free float, %	Индекстегі үлесі, %	Капиталдау*, млрд KZT		IQ 2024 үшін қайталама нарықтағы сауда көлемі, млн теңге
			жай акциилар	артық акциилар	
Банк ЦентрКредит	40,4	9,1	358,8	0,5	7 727,2
Қазақстан Халық Банкі	30,5	15,5	2 280,5	–	16 677,0
Кселл	34,1	13,9	638,3	–	6 642,1
КЕГОК	15,0	3,9	413,0	–	9 512,8
ҚазМұнайГаз	3,0	15,8	8 480,9	–	16 246,7
Kaspi.kz	30,5	12,2	10 685,0	–	8 096,2
Казатомпром	25,0	15,5	4 730,1	–	8 150,6
Қазақтелеком	19,1	4,9	408,0	10,5	7 554,1
ҚазТрансОйл	10,0	2,0	316,9	–	5 980,0
Эйр Астана	42,0	7,4	297,8	–	16 009,1
Барлығы			28 609,4	11,0	102 595,9

* 2024 жылғы 01 наурыздан бастап KASE Индексінің өкілдік тізіміне "Эйр Астана" АҚ жай акциялары енгізілді

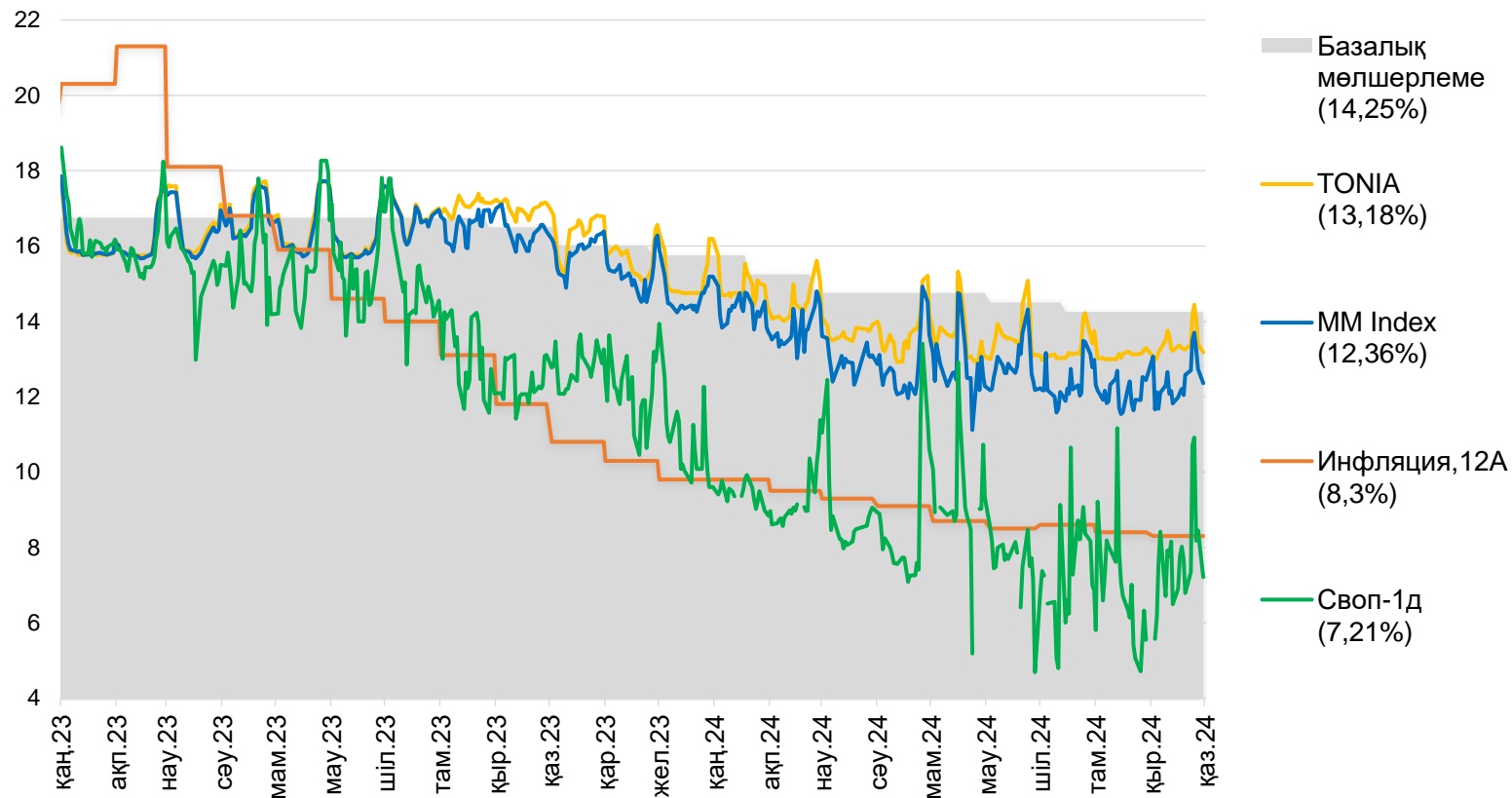
* 2024 жылғы 01 қазандағы жағдай бойынша
Дереккөз: KASE

9А'2024 жылғы KASE Индексінің құрамдас бөліктерінің динамикасы



Базалық мөлшерлеме мен ТБИ өзгеру динамикасы

2023-2024 жылы Қазақстандағы жылдық инфляция мен пайыздық мөлшерлемелердің өзгеру динамикасы



Әлемнің басқа елдерінің пайыздық мөлшерлемелері және инфляция деңгейі

		%	CPI
	CBR	19,00%	9,1%
	FED	5,00%	2,5%
	ECB	3,65%	1,8%
	BOE	5,00%	2,2%
	RBA	4,35%	3,8%
	BOJ	0,25%	3,0%
	RBI	6,50%	3,7%
	PBOC	3,35%	0,6%
	BCB	10,75%	4,4%

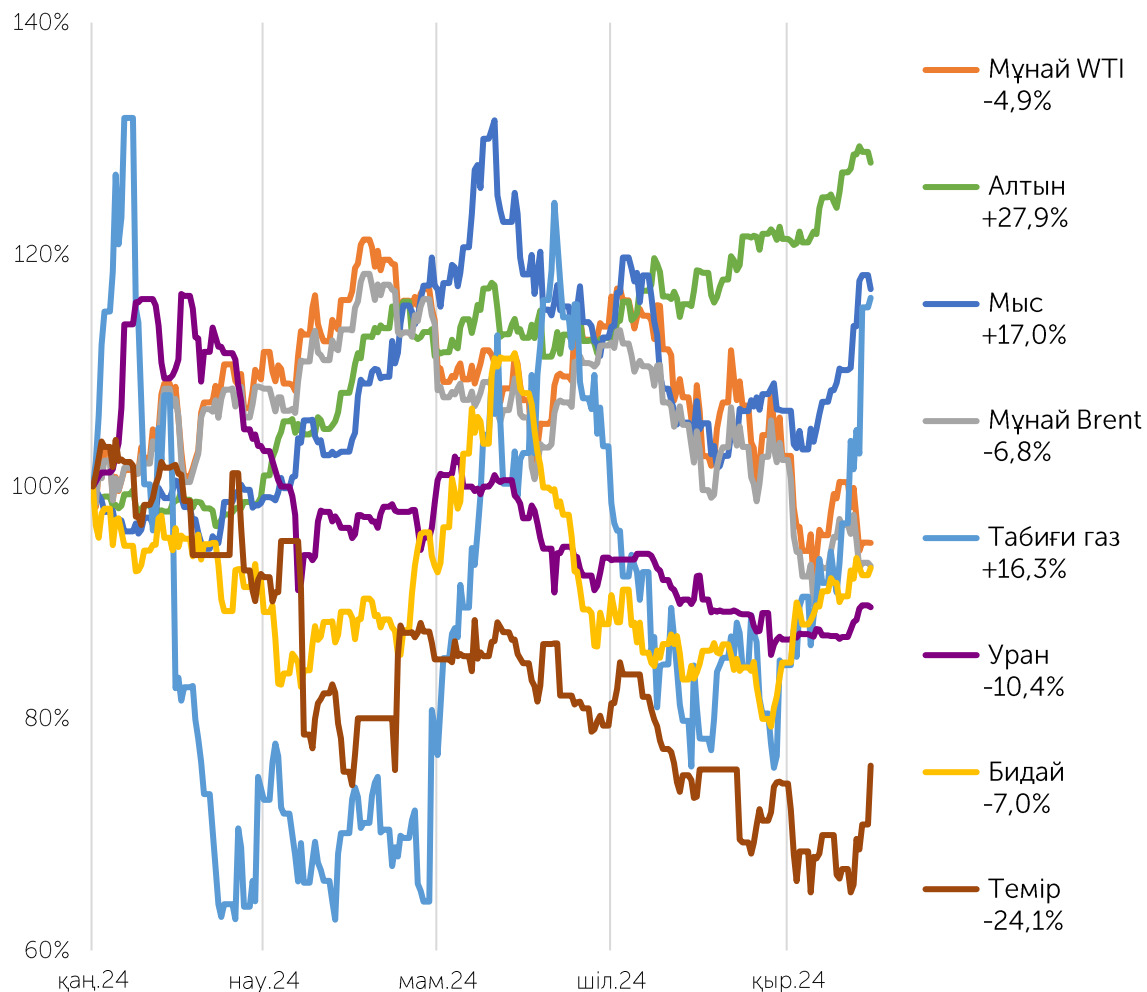
ҚР Ұлттық Банкінің макроэкономикалық сауалнамасына сәйкес кәсіби қатысушылар 2024 жылдың соңындағы базалық мөлшерлемені 14,6%, жылдық инфляцияны 8,4%, ЖІӨ – 4,0%, ал теңгенің АҚШ долларына шаққандағы бағамын 464,0 теңге деңгейінде болжайды.

Bloomberg консенсус болжамына сәйкес:

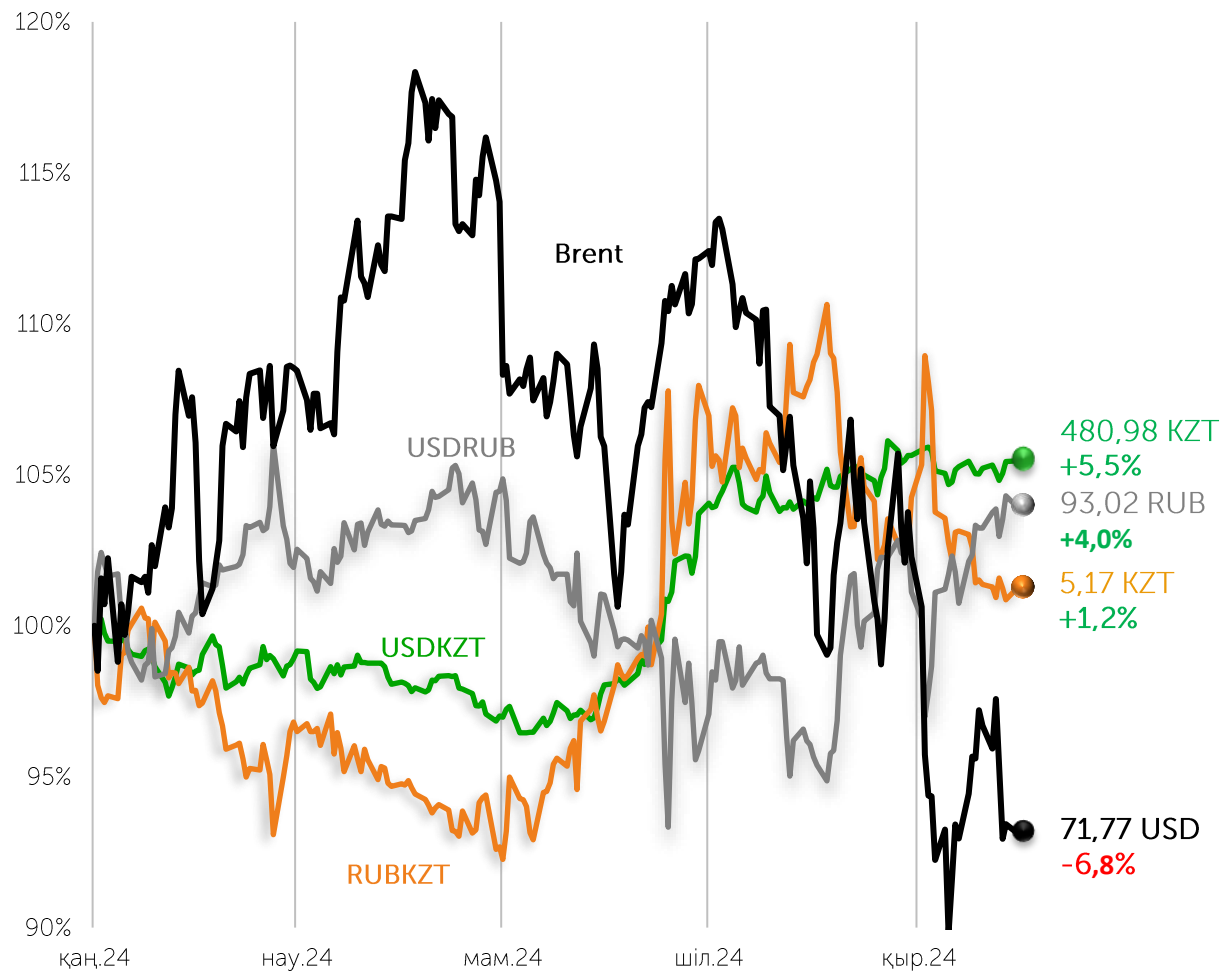
- **АҚШ** – та 2024 жылы жылдық инфляцияның 2,5% - ға, ФРЖ мөлшерлемесінің 4,5% - ға дейін төмендеуі болжанады.
- **Еуроаймақта** 2024 жылдың аяғында жылдық инфляцияның 2,1% – ға дейін, ЕОБ негізгі мөлшерлемесінің 3,15% - ға дейін төмендеуі болжанады.
- **Қытайда** 2024 жылы жылдық инфляция 1,0% – ға дейін, бірінші класты қарыз алушылар үшін кредиттер бойынша мөлшерлемелер 3,35% - ға дейін өседі деп күтілуде.

Базалық активтер мен валюта бағамдары құнының динамикасы

2024 жылғы базалық активтер құнының өзгеру динамикасы



2024 жылғы мұнай құнының динамикасымен салыстырғанда RUB/KZT, USD/KZT, USD / RUB бағамының өзгеру динамикасы, %



Сауда тізімдерінде

1 687 құрал, оның ішінде 1 097 бағалы қағаз, Т+ тізіміндегі 290 бағалы қағаз
9А'2024 жылға +60 бағалы қағаз, Т+тізімінде +27 бағалы қағаз

2024 жылғы 01 қазандағы жағдай бойынша

Қор нарығы			Ақша нарығы	Валюталық нарық	Деривативтер
Акциялар	Облигациялар	Өзге ОБ	Своп-операциялар	Спот	Фьючерстер
IPO / Аукциондар	Аукциондар	Қайталама нарық	RUBKZT	RUBKZT	KASE Index
Сатып алу	Қайталама нарық	Инвестициялық қорлардың ОБ	USDKZT	USDKZT	USDKZT RUBKZT
Вторичный рынок	ҚР ҚМ МБҚ	ETF	CNYKZT	CNYKZT	
Ірі компаниялар	Муниципалдық облигациялар		EURKZT	EURKZT	KZAP HSBK
ШОБ	ҚРҰБ ноттары		Авторепо	EURUSD	
Қос листинг	Шет мем МБҚ		Акциялар	USDCNY	
GDR	Корпоративтік облигациялар		Облигациялар	EURCNY	
	Облигации МФО*		МБҚ себеті		
	КҚС				
64	211	15	522	22	16
88	699	20			
Есептесулер					
T+2	T+2	T+2	T+1 ден T+1Y ге дейін	T+0	T+1W
T+0 - өтімді емес БҚ	T+0 – өтімді емес БҚ	T+0	T+0 ден T+90 ге дейін	T+1	T+1M
				T+2	T+3M
					T+6M

*халықаралық қаржы ұйымдарының бағалы қағаздары
Дереккөз: KASE

Сауда-саттық тізімдерінде +25 жаңа құрал 22 жаңа Эмитент

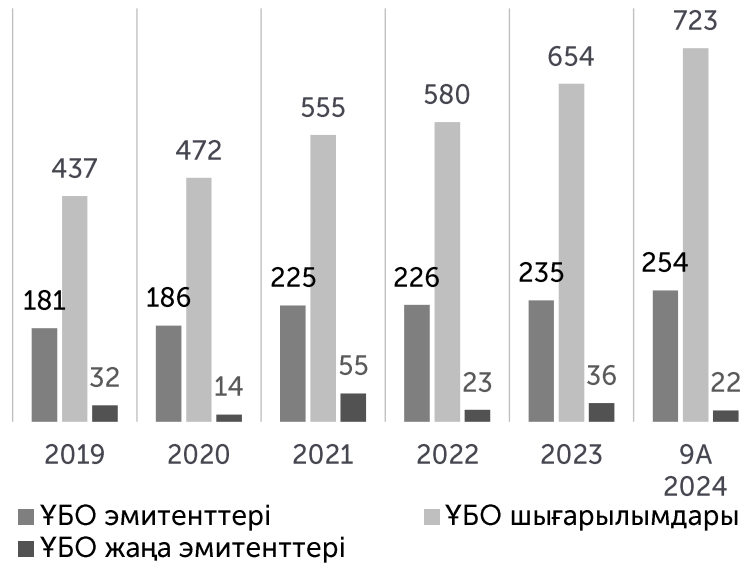
Қызмет салалары бойынша листингілік компаниялардың құрылымы



- даму институттары
- нақты жеке
- нақты квазимем
- қаржы жеке
- қаржы квазимем



Бағалы қағаздар эмитенттерінің жалпы саны



2024 жылдың 9 айда 69 Эмитенттің 151 құралы ресми тізімге енгізілді, оның ішінде 22 жаңа Эмитенттің 25 құралы:

+20

ЭМИТЕНТЕР

корпоративтік облигациялар секторында

+1

ЭМИТЕНТ

акциялар нарығында

+1

ЭМИТЕНТ

KASE Global секторында

2024 жылдың III тоқсанында 31 Эмитенттің 64 құралы ресми тізімге енгізілді, оның ішінде 8 жаңа Эмитенттің 10 құралы:

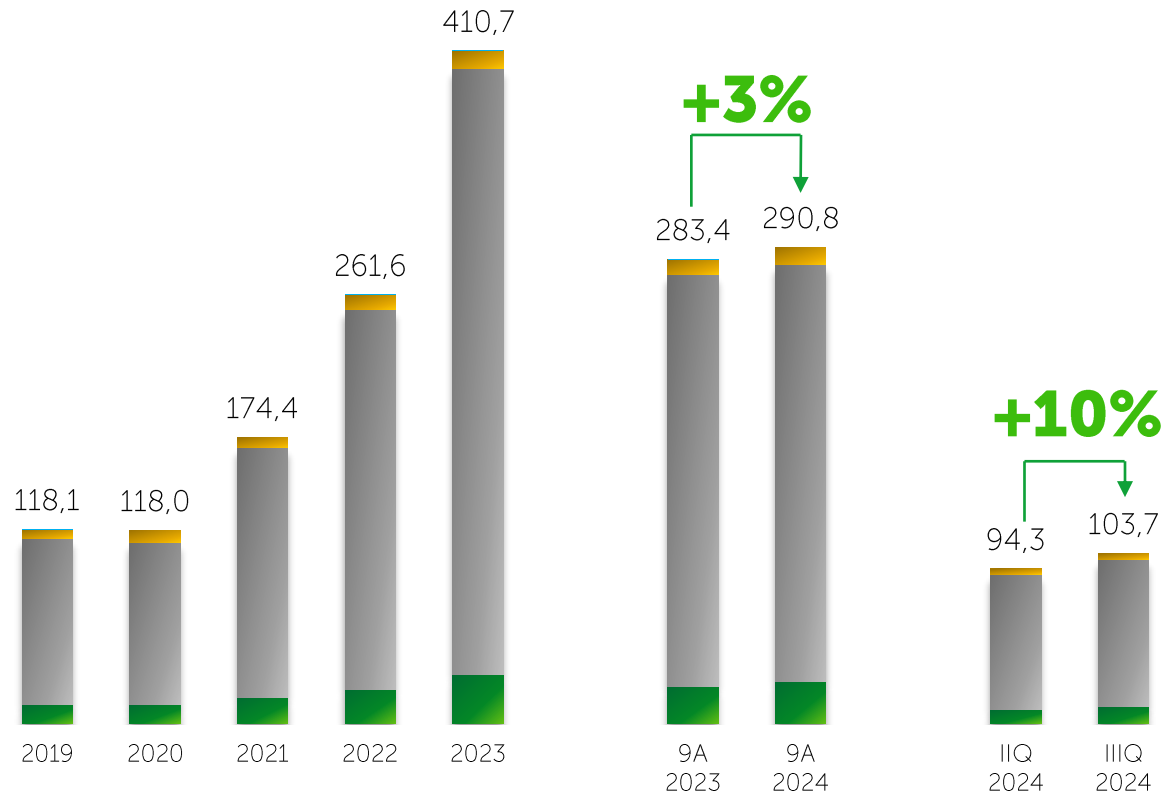
- **"GoldFinMarket" Ломбарды** ЖШС (қаржы)
- **"Алтын Кредит" МҚҰ** ЖШС (қаржы)
- **"Арма-Сервис" ЖШС** (нақты)
- **"SNS INVESTMENTS (СНС ИНВЕСТМЕНТС)" АИЖМҚ** АҚ (нақты)
- **"Терра" ЖШС** (нақты)
- **"A-cars" ЖШС** (нақты)
- **"Aspan Almaty Qala" ЖШС** (Нақты)
- **"Эйр Астана" АҚ** (квазимемлекеттік)

KASE нарықтары:

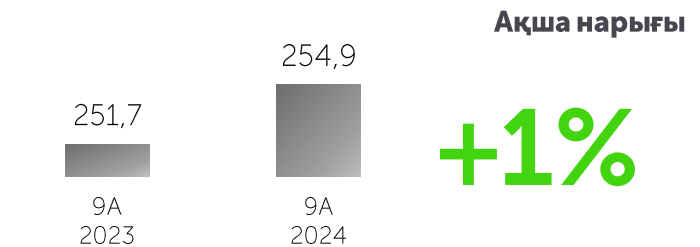
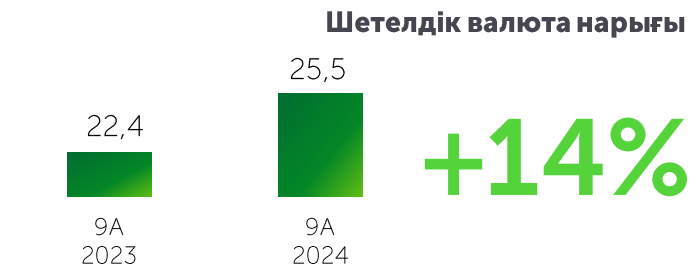
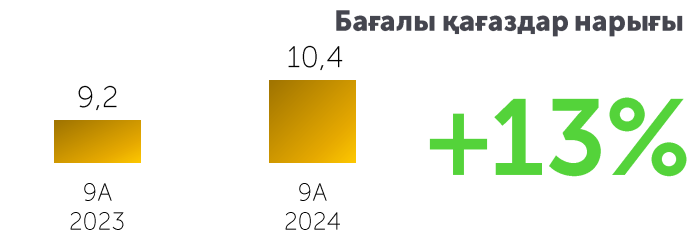
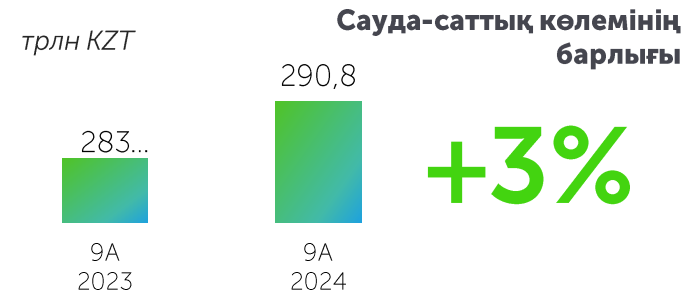
9А'2024 жыл 9А'2023 жылға сауда көлемі 3%-ға өсті



Секторлар бойынша сауда-саттық көлемінің динамикасы, трлн теңге



9А'2024 жыл 9А'2023 жылға

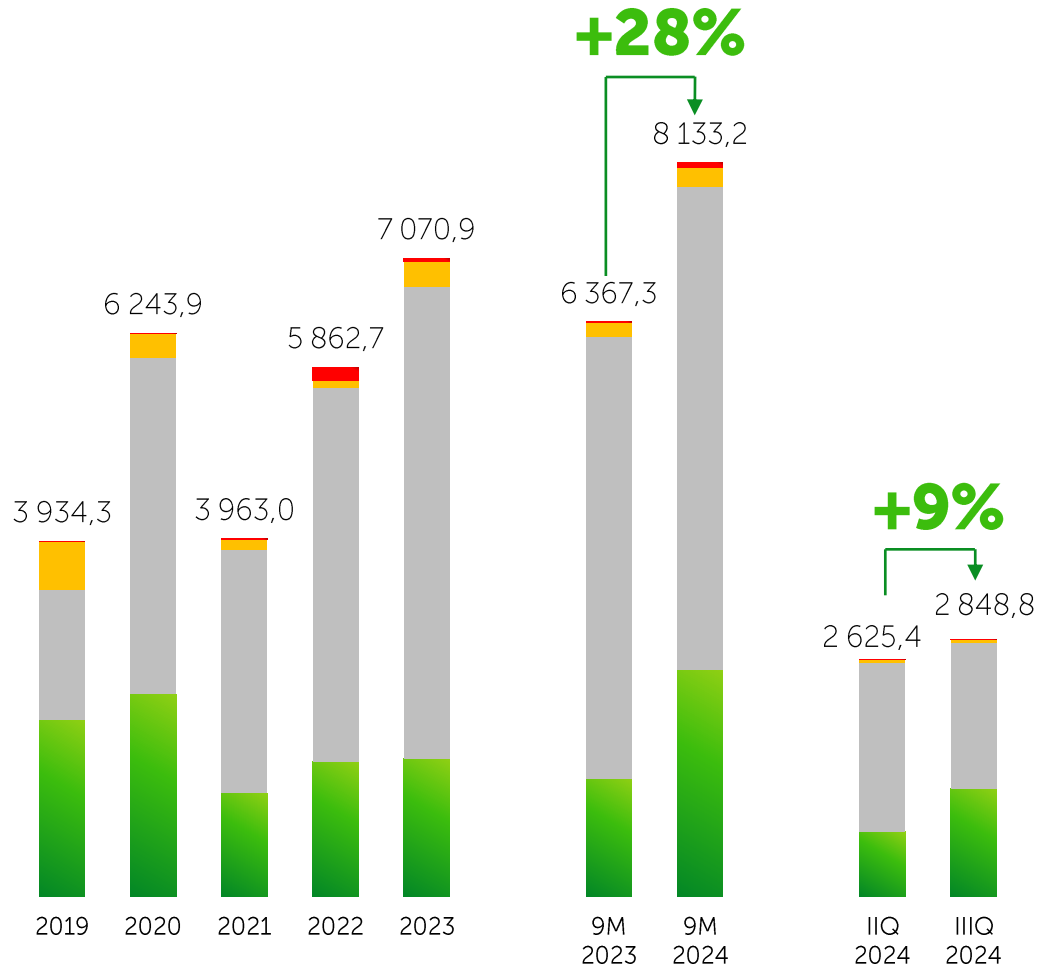


Капитал тарту нарығы

9А'2024 жыл 9А'2023 жылға тартылған қаржы көлемі 28%-ға өсті

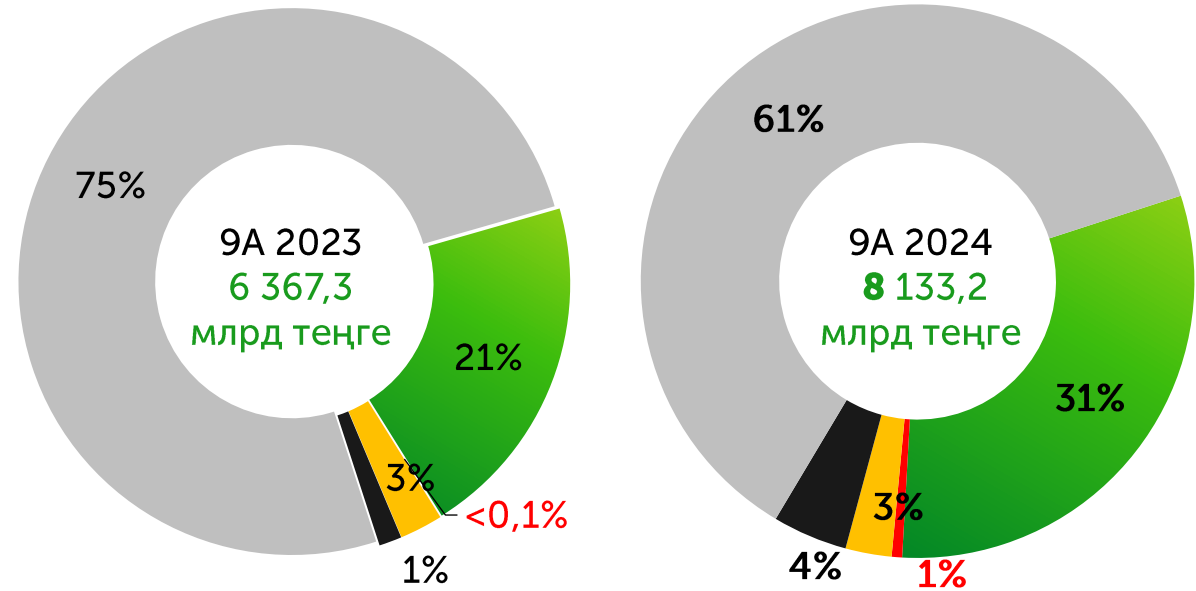
Бастапқы орналастыру көлемі, млрд теңге

- Корп.облигациялар
- МБҚ
- МҚҰ
- Акциялар



Бастапқы нарық құрылымы, млрд теңге

- Корпоративтік облигациялар
- Акциялар
- МҚҰ
- Муниципалды органдар
- Қаржы министрлігі



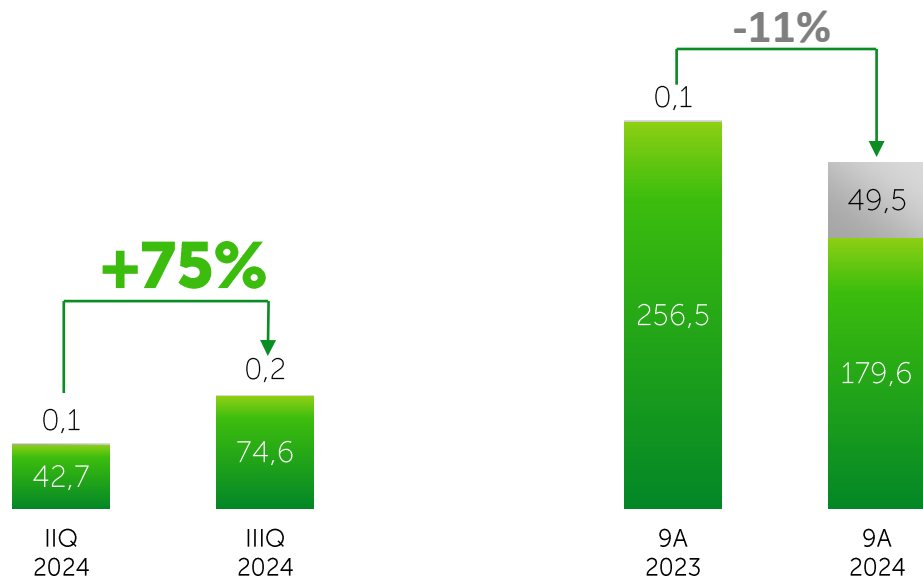
Акциялар нарығы

9А'2024 жыл 9А'2023 жылға сауда көлемі 18%-ға өсті

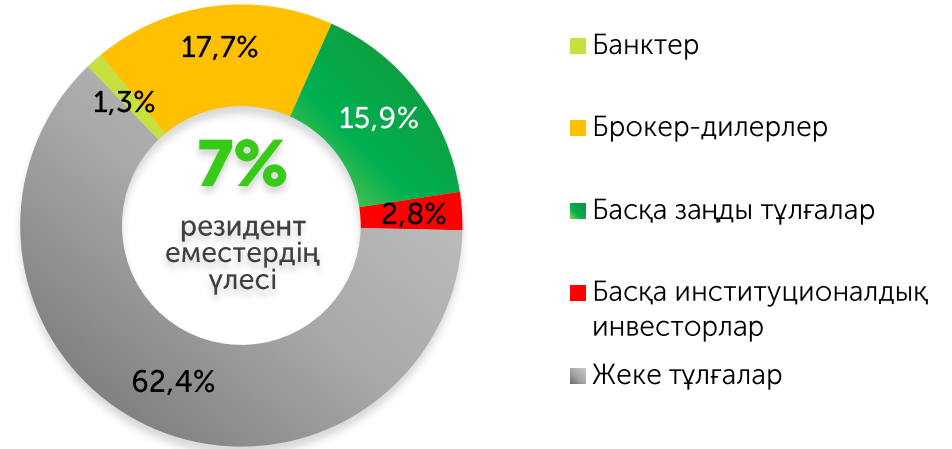
Мәмілелер көлемі, млрд теңге

■ Қайталама нарық

■ Бастапқы нарық

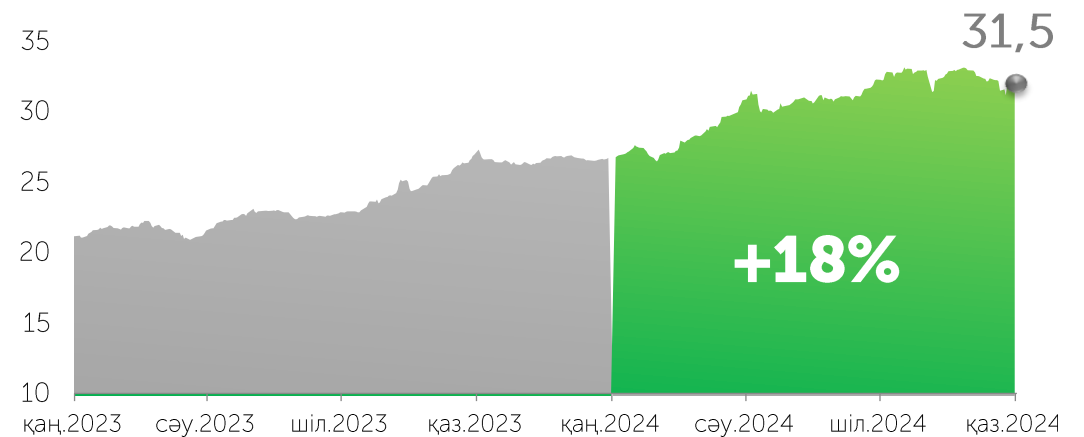


9А'2024 үшін қайталама нарықтағы инвесторлар құрылымы *



* ірі мәмілелер мен тұрақты емес сипаттағы мәмілелерді есепке алмай, қайталама нарықтағы акциялар сауда-саттығының жалпы брутто-айналымынан

Акциялар нарығын қаржыландыру, трлн KZT



қайталама нарықтағы акциялар

970,9

млн теңге
сауда-саттықтың
орташа тәуліктік
көлемі

6 327

мәмілелердің
орташа тәуліктік
саны

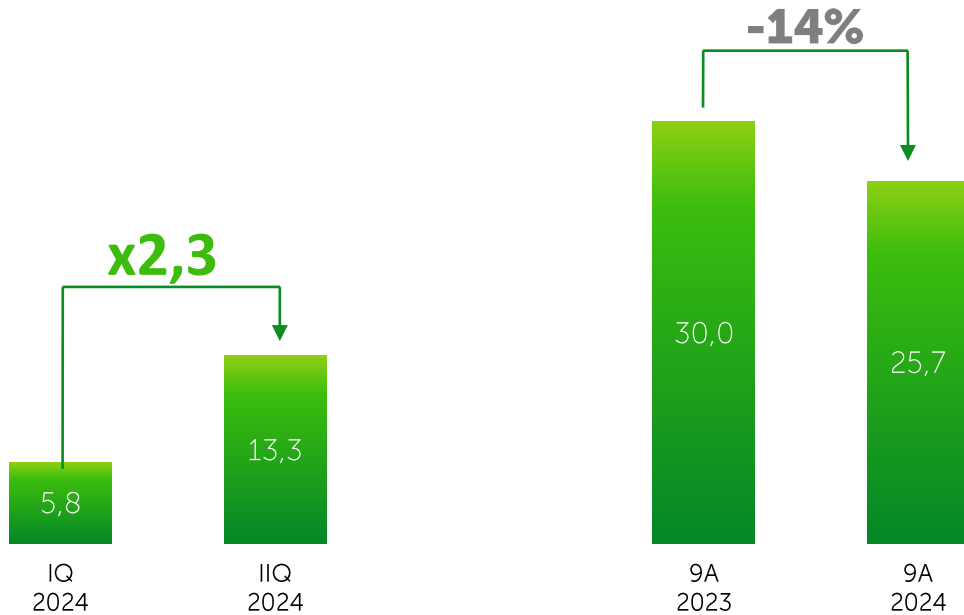
153,5

мың. теңге
бір мәміленің
орташа көлемі

9A'2024 жыл 9A'2023 жылға сауда көлемі 14%-ға төмендеді

Мәмілелер көлемі, млрд теңге

■ Қайталама нарық ■ Бастапқы нарық



139,1

млн теңге
сауда-саттықтың
орташа тәуліктік
көлемі

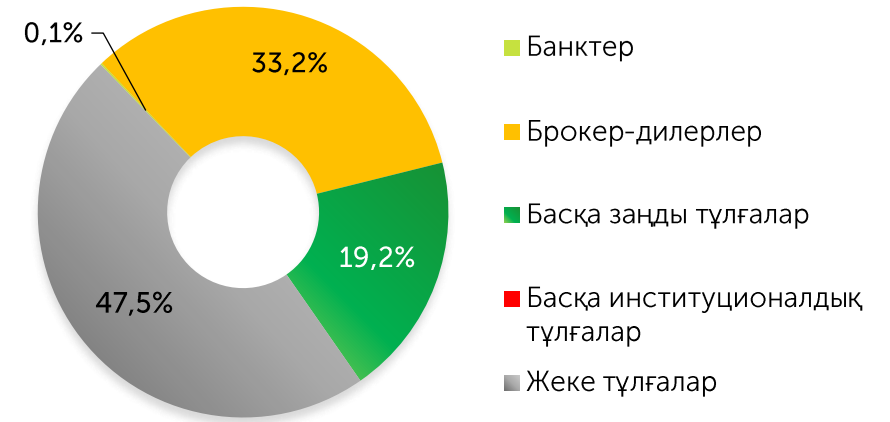
431

мәмілелердің
орташа тәуліктік
саны

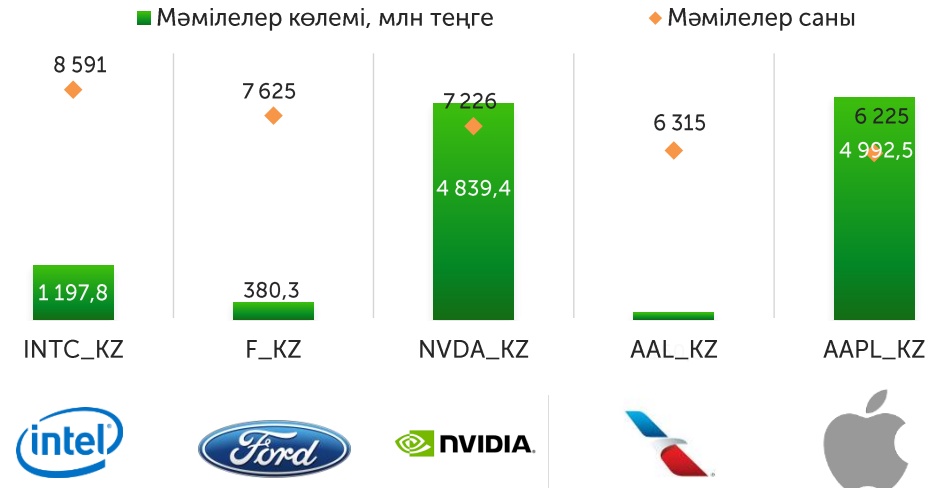
323,1

тыс. теңге
бір мәміленің
орташа көлемі

9A'2024 үшін инвесторлар құрылымы

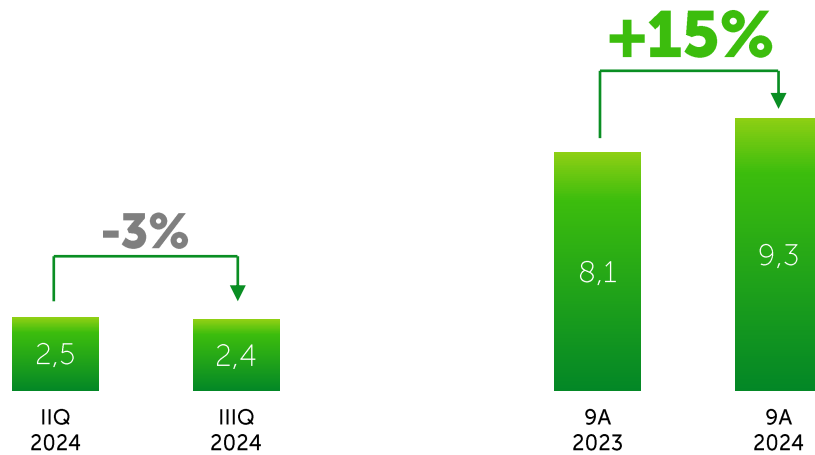


9A'2024 қорытындысы бойынша KASE Global секторының ең танымал 5 акциясы

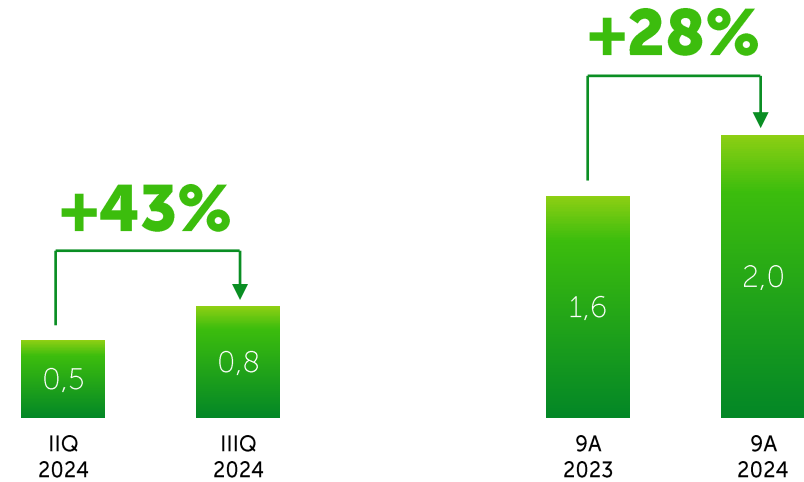


Инвестициялық қорлардың бағалы қағаздары және ЖДҚ

Инвестициялық қорлардың бағалы қағаздары мәмілелерінің көлемі, млрд теңге



Туынды бағалы қағаздармен (ЖДҚ) мәмілелер көлемі, млрд теңге

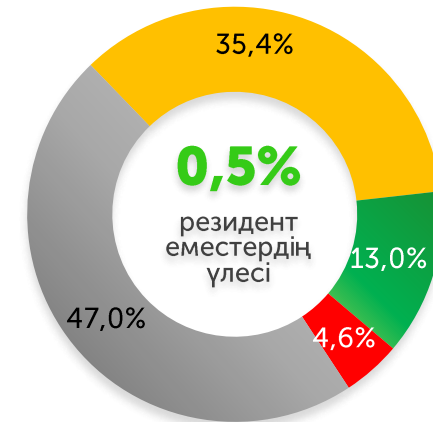


9А'2024 үшін инвестициялық қорлардың бағалы қағаздары инвесторларының құрылымы



- Банктер
- Брокер-дилерлер
- Басқа заңды тұлғалар
- Басқа институционалдық тұлғалар
- Жеке тұлғалар

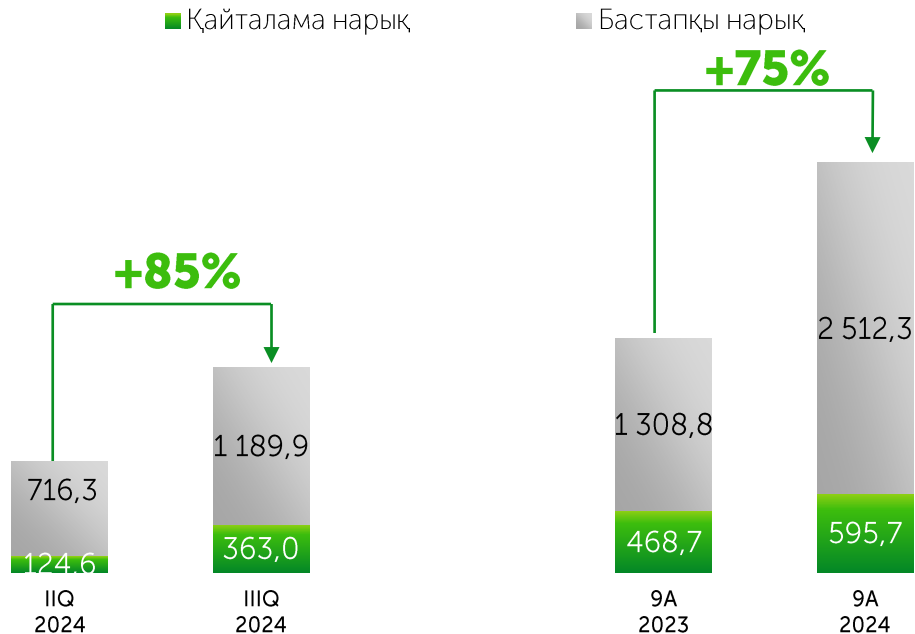
9А'2024 үшін ЖДҚ инвесторларының құрылымы



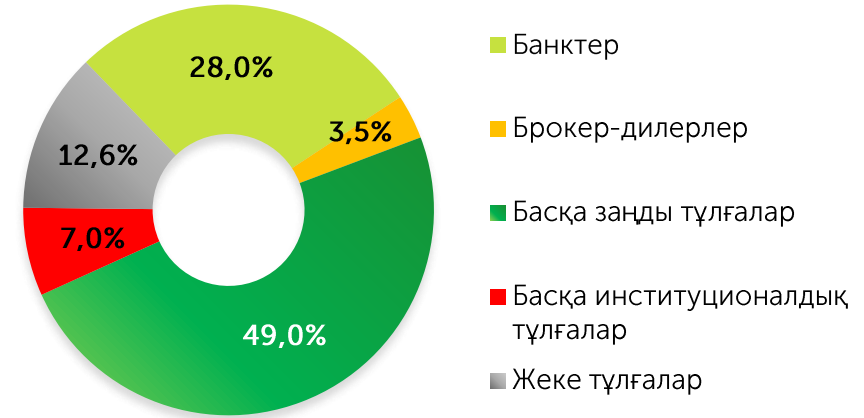
Корпоративтік облигациялардың бастапқы нарығы:

9А'2024 жыл 9А'2023 жылға сауда көлемі 75%-ға өсті

9А'2024 үшін бастапқы нарықтағы инвесторлар құрылымы

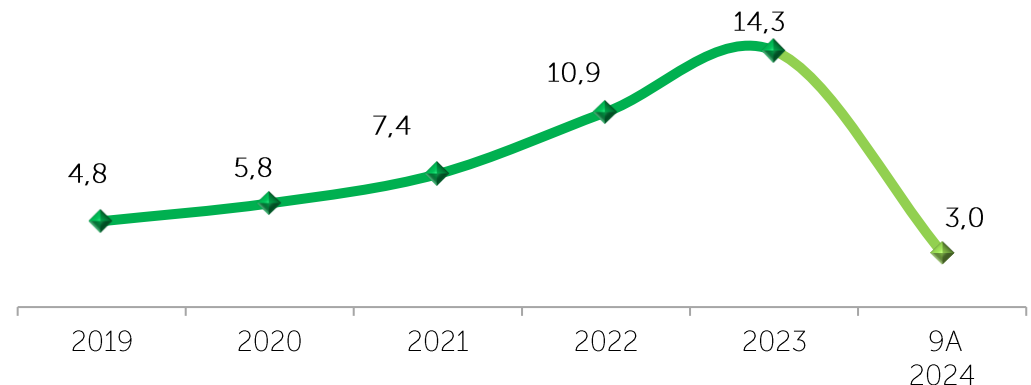


9А'2024 үшін нарықтық орналастыру



* қайталама нарықтағы корпоративтік облигациялармен сауда-саттықтың жалпы жалпы айналымынан

Жалпы айналымындағы резидент еместердің үлесі**, %



** корпоративтік облигациялармен сауда-саттықтың жалпы брутто-айналымынан мамандандырылған сауда-саттық бастамашысының позициясы есептен алынып тасталды

Корпоративтік облигациялар нарығындағы бастапқы және қайталама нарығында:

3,2

млрд теңге

сауда-саттықтың орташа тәуліктік көлемі

331

мәмілелердің орташа тәуліктік саны

9,7

млн теңге

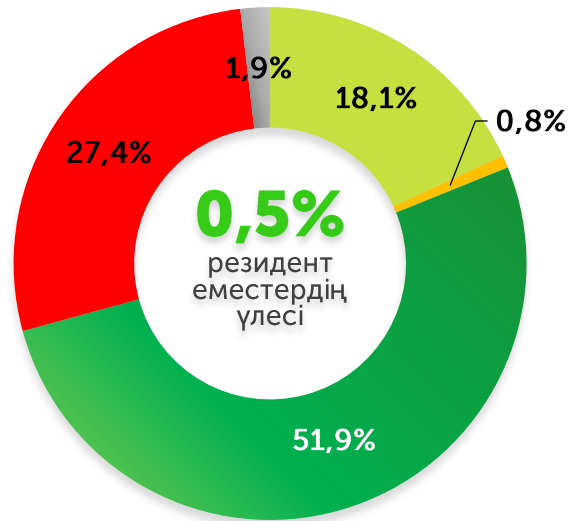
бір мәміленің орташа көлемі

Корпоративтік облигациялардың бастапқы нарығы:

Сауда көлемі 12,1%-ден 24,0%-ға жылдық в тенге, 4,5%-дан 13,5%-ға жылдық USD

Үшінші тоқсанда –12,8%-дан 22,0%-ға теңге, 4,5%-дан 11,0%-ға жылдық USD

9А'2024 үшін бастапқы нарықтағы инвесторлар құрылымы*

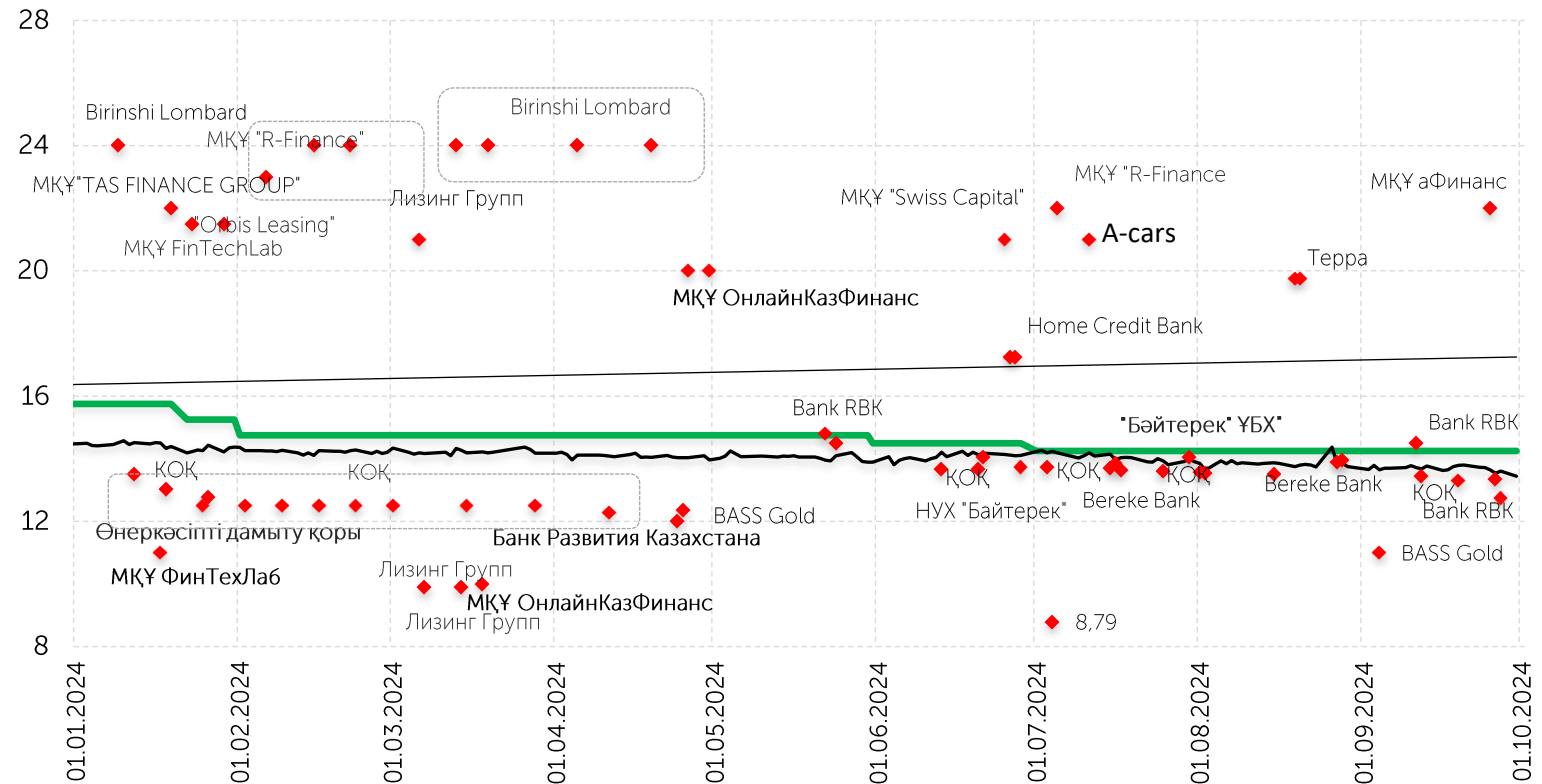


- Банктер
- Брокер-дилерлер
- Басқа заңды тұлғалар
- Басқа институционалдық инвесторлар
- Жеке тұлғалар

9А'2024 үшін нарықтық орналастыру

— Базалық мөлшерлеме — KASE_BMY ◆ Кірістілік, % жылдық

жылдық 9,9% дан 24,0% -ға дейін



Эмитенттер	Орналастыру көлемі	Кірістілігі	Орналастыру мерзімі	Орналастыру көлеміндегі үлесі
<p>Квазимемлекеттік компаниялар</p>	<p>1 764,0 млрд теңге</p> <p>оның ішінде IIIQ тоқсанда</p> <p>850,6 млрд теңге</p>	<p>12,10-21,00% теңгемен</p> <p>5,50-9,99% USD</p>	<p>0,5-30,0 жыл</p>	<p>70,2%</p> <p>IIIQ тоқсанда</p> <p>71,5%</p>
<p>Қаржы секторы</p>	<p>180,8 млрд теңге</p> <p>оның ішінде IIIQ тоқсанда</p> <p>154,2 млрд теңге</p>	<p>14,50-20,50% теңгемен</p> <p>4,50-13,50% USD</p>	<p>0,3-9,0 жыл</p>	<p>7,2%</p> <p>IIIQ тоқсанда</p> <p>13,0%</p>
<p>Микроқаржы ұйымдары</p>	<p>48,9 млрд теңге</p> <p>оның ішінде IIIQ тоқсанда</p> <p>11,3 млрд теңге</p>	<p>14,00-24,00% теңгемен</p> <p>10,00-11,00% USD</p>	<p>0,8-5,0 жыл</p>	<p>1,9%</p> <p>IIIQ тоқсанда</p> <p>0,9%</p>
<p>Нақты секторы</p> <p>TOO "BASS Gold"</p>	<p>6,5 млрд теңге</p> <p>оның ішінде IIIQ тоқсанда</p> <p>0,9 млрд теңге</p>	<p>19,75-21,50% теңгемен</p> <p>11,00-12,00% USD</p>	<p>0,9-5,0 жыл</p>	<p>0,3%</p> <p>IIIQ тоқсанда</p> <p>0,1%</p>

Микроқаржы ұйымдары

Бастапқы нарықтағы орналастыру көлемі
9А'2024*
48,9 млрд KZT

Қайталама нарықтағы сауда-саттық көлемі
9А'2024
102,6 млрд KZT

МҚҰ борышы
2024 жыл 01 қазанға
192,4 млрд KZT

2024 жылдың 1 қазандағы ресми тізімде

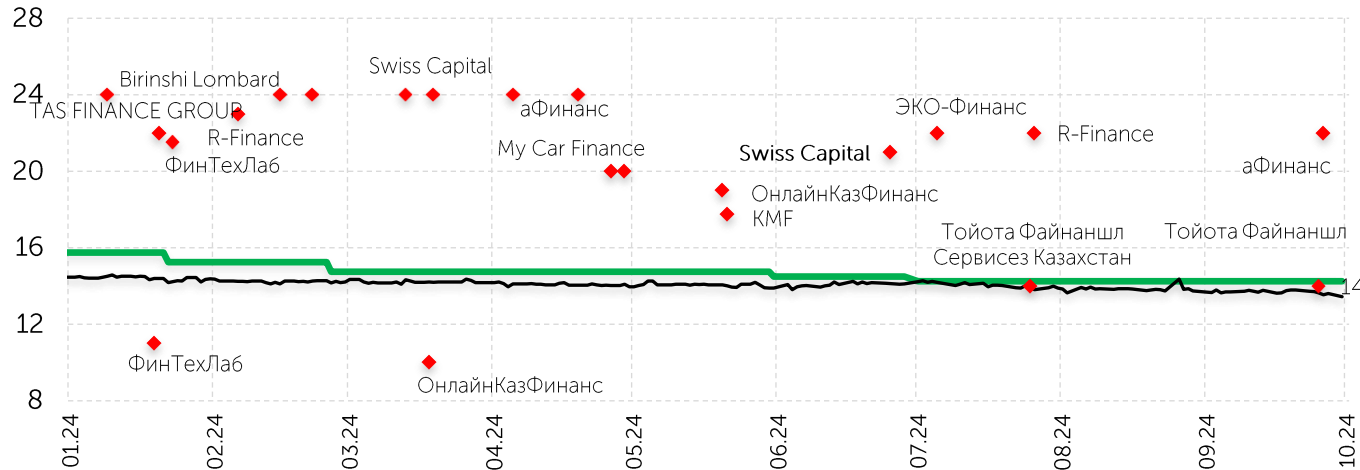
75 шығарылым 27 эмитент

9А'2024 жылдың бастапқы нарығында орналастырылды
18 шығарылым 13 эмитент

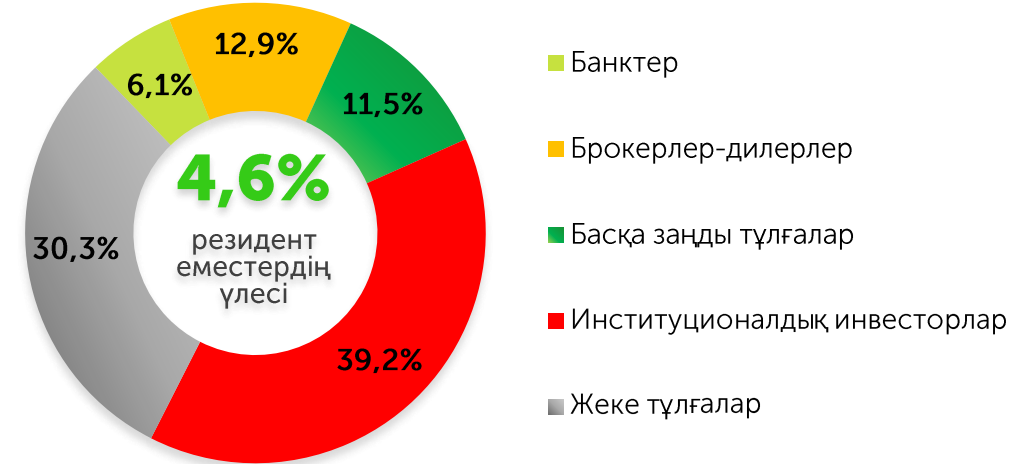
9А'2024 жылға нарықтық орналастырулар

— Базалық мөлшерлеме — KASE_BMY ◆ Кірістілік, % жылдық

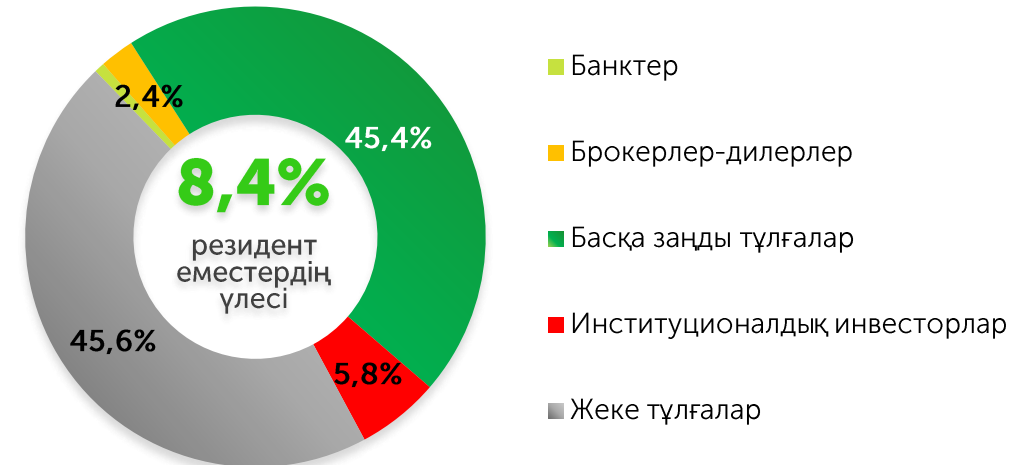
14,0% дан 24,0% жылдық (теңгемен)
10,0% дан 11,0% жылдық (USD)



9А'2024 орналастыру кезіндегі инвесторлардың құрылымы



9А'2024 қайталама нарықтағы инвесторлардың құрылымы



* Жеке орналастыру секторлық облигацияларды қоспағанда

KASE-дегі ESG облигацияларының шығарылымдары

24 шығарылым
енгізілді
KASE тізімінде 21
шығарылым

Шығарылым көлемі:
617,5 млрд KZT

Орналастырылды:
443,4 млрд KZT

Мөлшерлеме:
10,10%-21,75%,
2%-3% + TONIA

Жасыл облигациялар

Әлеуметтік облигациялар

Тұрақты даму облигациялар



Саны:
13 шығарылым
(3 өтелген)

Шығару көлемі:
139,3 млрд KZT

Орналастырылды:
96,1 млрд KZT

Мөлшерлеме:
10,10%-21,75%
2%/3% + TONIA



Саны:
10 шығарылым

Шығару көлемі:
378,2 млрд KZT

Орналастырылды:
247,3 млрд KZT

Мөлшерлеме:
10,15-19,00%



Саны:
1 шығарылым

Шығару көлемі:
100,0 млрд KZT

Орналастырылды:
100,0 млрд KZT

Мөлшерлеме:
13,00%

KASE-де субсидияланған купондық мөлшерлеменен ШОБ облигацияларының алғашқы шығарылымы

Шығару шарттары:

6 шығарылым

Шығарылым көлемі
18,5 млрд KZT

Орналастырылған
16,0 млрд KZT

Купон ставкасы
19,50-21,75%

Өтініш беру мерзімі:
от 3 до 10 лет



Шығару көлемі:
500,0 млн KZT
Орналастырылған:
500,0 млн KZT
Купондық мөлшерлеме:
20,50%
Мерзімі:
5 лет



«Жасыл»
Шығару көлемі:
3,0 млрд KZT
Орналастырылған:
3,0 млрд KZT
Купондық мөлшерлеме:
21,75%
Мерзімі:
5 лет



«Жасыл»
Шығару көлемі:
2,0 млрд KZT
Орналастырылған:
2,0 млрд KZT
Купондық мөлшерлеме:
21,50%
Мерзімі:
3 года

ООО "Orient Group KZ"

Частное размещение
Шығару көлемі:
7,0 млрд KZT
Орналастырылған:
7,0 млрд KZT
Купондық мөлшерлеме:
19,75%
Мерзімі:
10 лет



«Жасыл»
Шығару көлемі:
3,0 млрд KZT
Орналастырылған:
3,0 млрд KZT
Купондық мөлшерлеме:
19,50%
Мерзімі:
3 года



Шығару көлемі:
3,0 млрд KZT
Орналастырылған:
0,5 млрд KZT
Купондық мөлшерлеме:
19,75%
Мерзімі:
5 лет

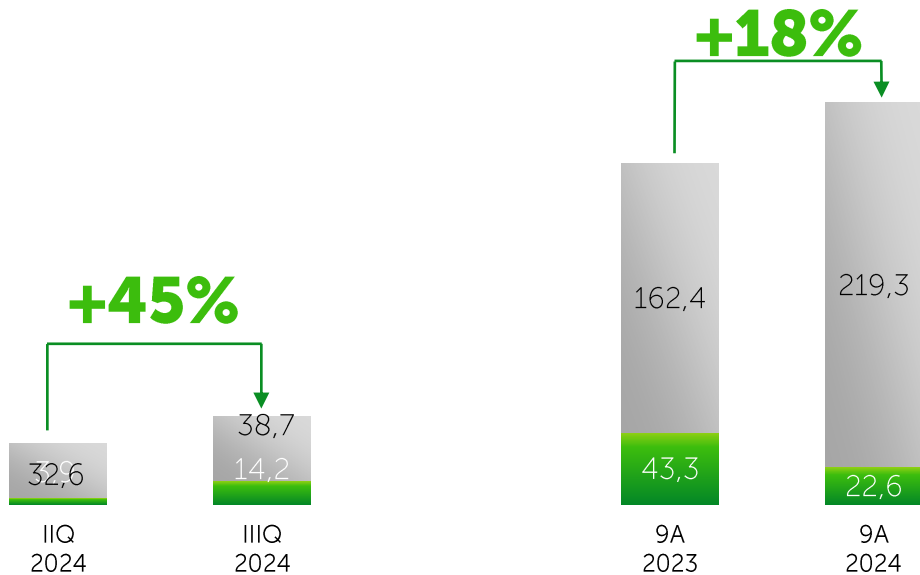


Халықаралық қаржы ұйымдарының облигациялар нарығы

9А'2024 жыл 9А'2023 жылға сауда көлемі 18%-ға өсті

Мәмілелер көлемі,
млрд теңге

■ Қайталама нарық ■ Бастапқы нарық



ХҚҰ бастапқы және қайталама нарығында:

122,2

млрд теңге
сауда-саттықтың
орташа тәуліктік
көлемі

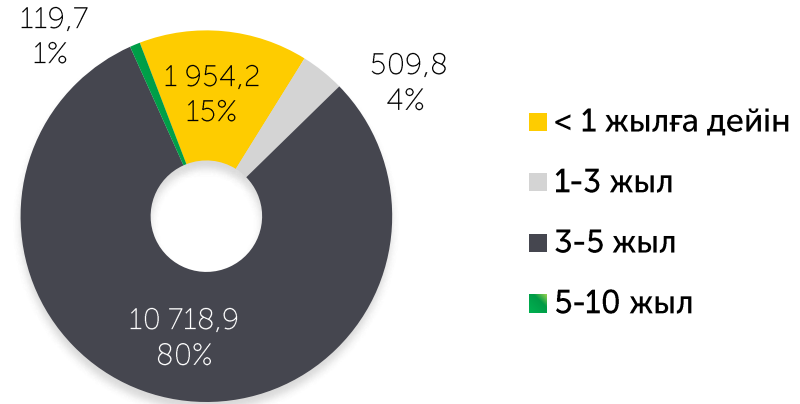
178,1

млрд теңге
мәмілелердің орташа
тәуліктік саны

62

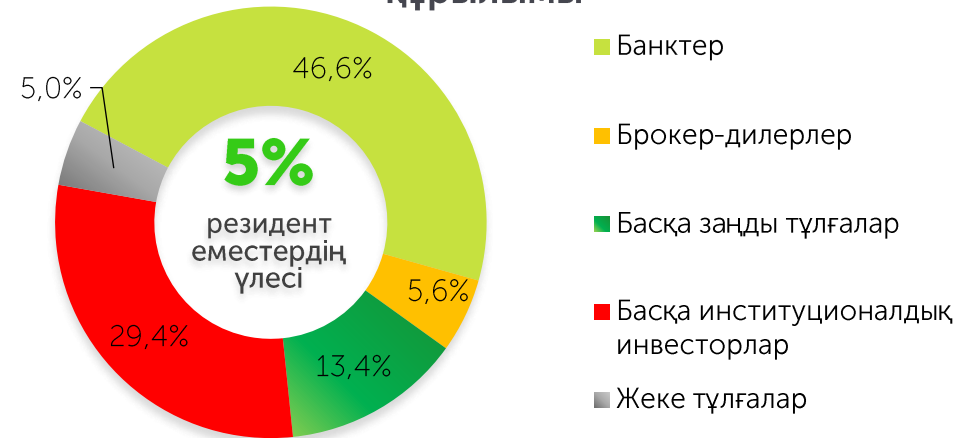
шығарылым
7 эмитент

Өтеуге дейінгі мерзімдер бойынша айналыстағы МҚҰ облигациялары борышының құрылымы (номиналды құны бойынша)*



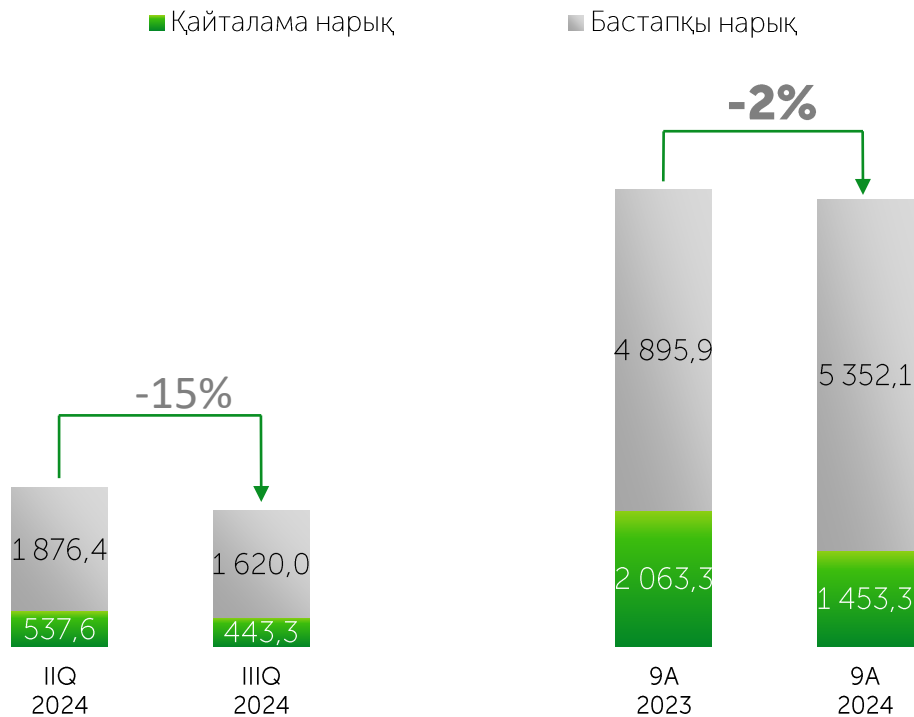
* деректер номиналды құны бойынша 2024 жылғы 01 қазанға ұсынылды

9А'2024 инвесторлардың
құрылымы**



** МҚҰ облигацияларымен сауда-саттықтың жалпы брутто-айналымынан мамандандырылған сауда-саттық бастамашысының позициясы есептен алынып тасталды

Мәмілелер көлемі, млрд теңге



МБҚ бастапқы және қайталама нарығында:

36,8

млрд теңге
сауда-саттықтың
орташа тәуліктік
көлемі

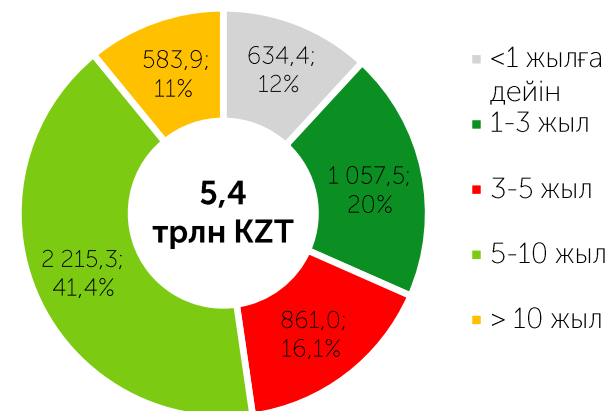
20

мәмілелердің
орташа тәуліктік
саны

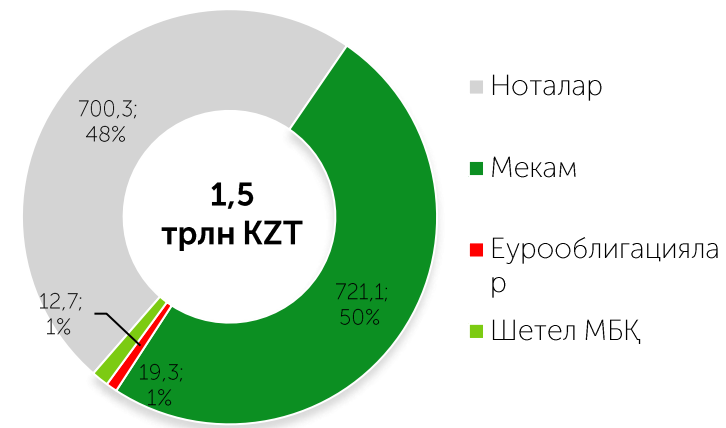
1,8

млрд теңге
бір мәміленің
орташа көлемі

9А'2024 өтеуге дейінгі мерзім бойынша бастапқы нарықта МБҚ орналастыру құрылымы, млрд теңге



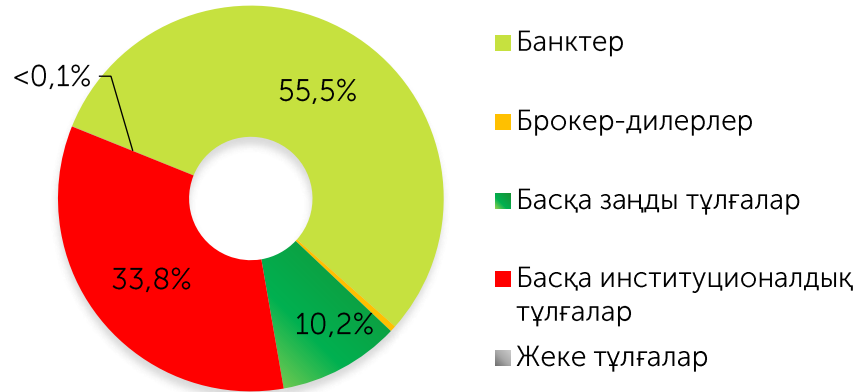
9А'2024 құралдары бойынша KASE-дегі МБҚ қайталама нарығының көлемі, млрд теңге



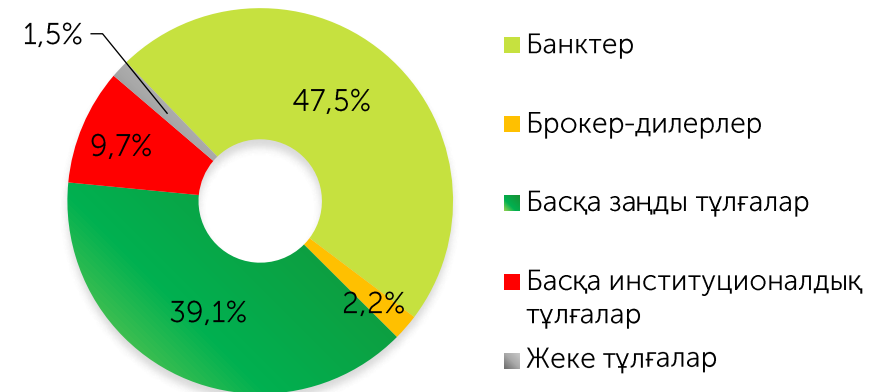
МБҚ нарығының инвесторлық базасы:

~ 8,1% - қайталама сауда-саттықтағы резидент еместердің үлесі

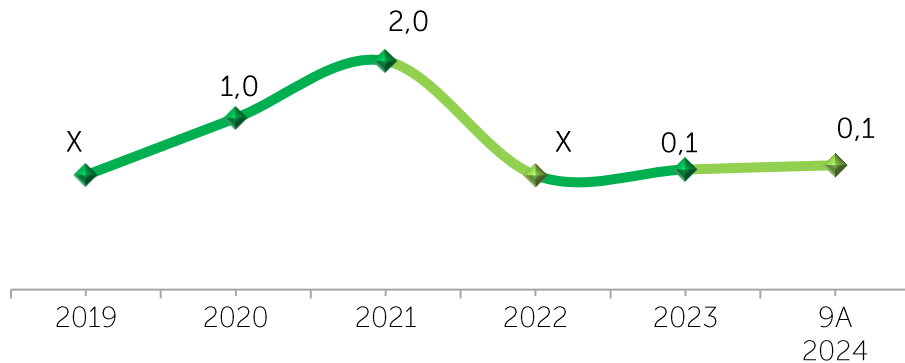
9А'2024 үшін бастапқы нарықтағы инвесторлардың құрылымы



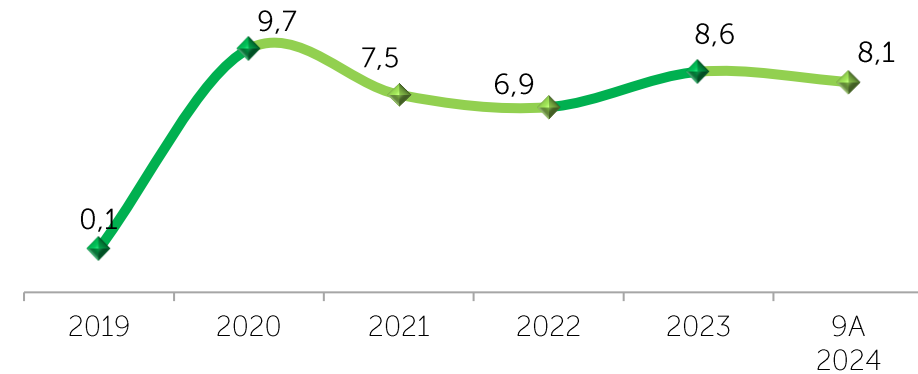
9А'2024 үшін қайталама нарықтағы инвесторлардың құрылымы



Бастапқы нарықтың жалпы айналымындағы резидент еместердің үлесі, %

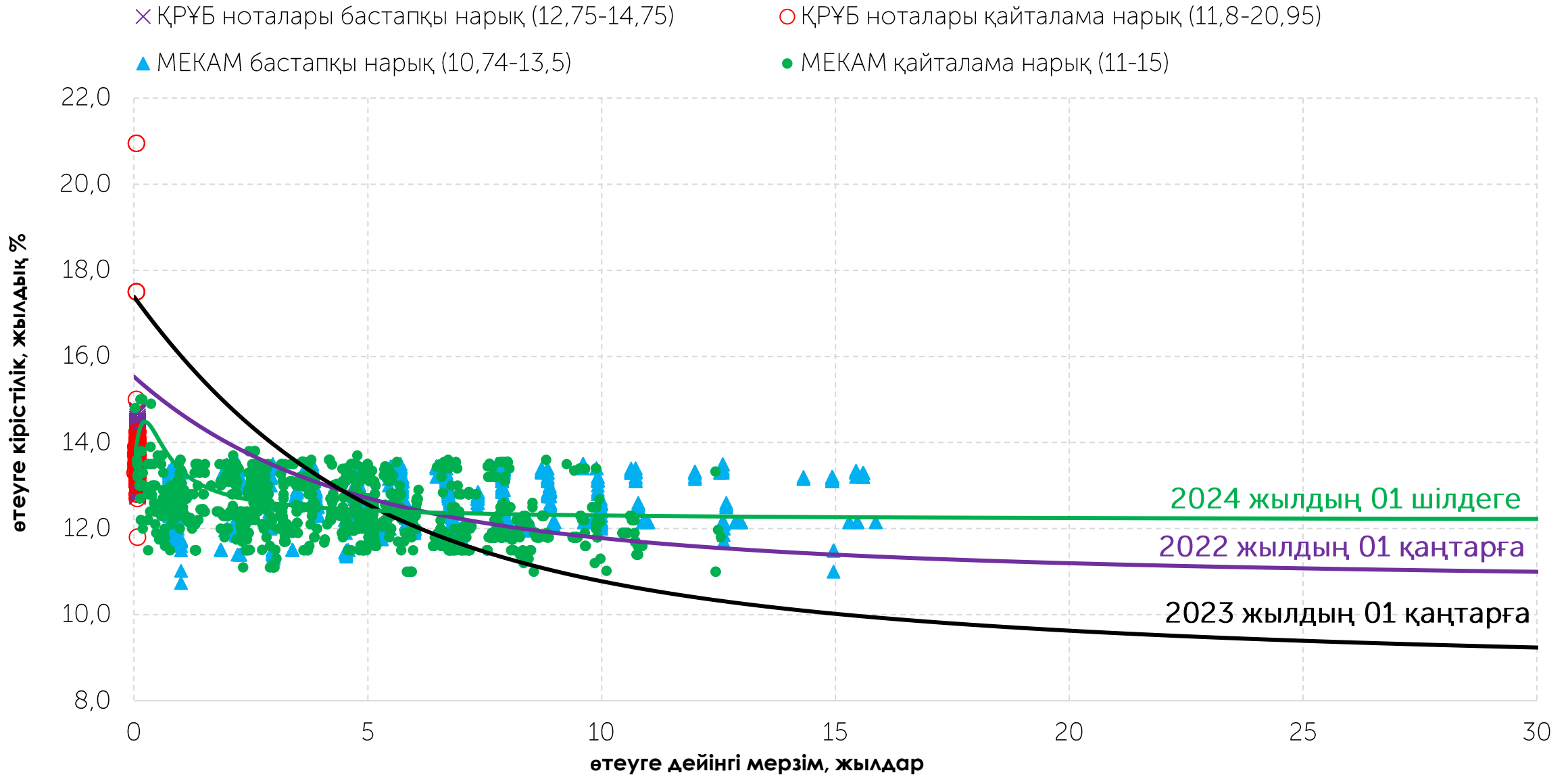


Қайталама нарықтың жалпы айналымындағы резидент еместердің үлесі, %



9А'2024 үшін МБҚ кірістілігі және МБҚ кірістілік қисығы

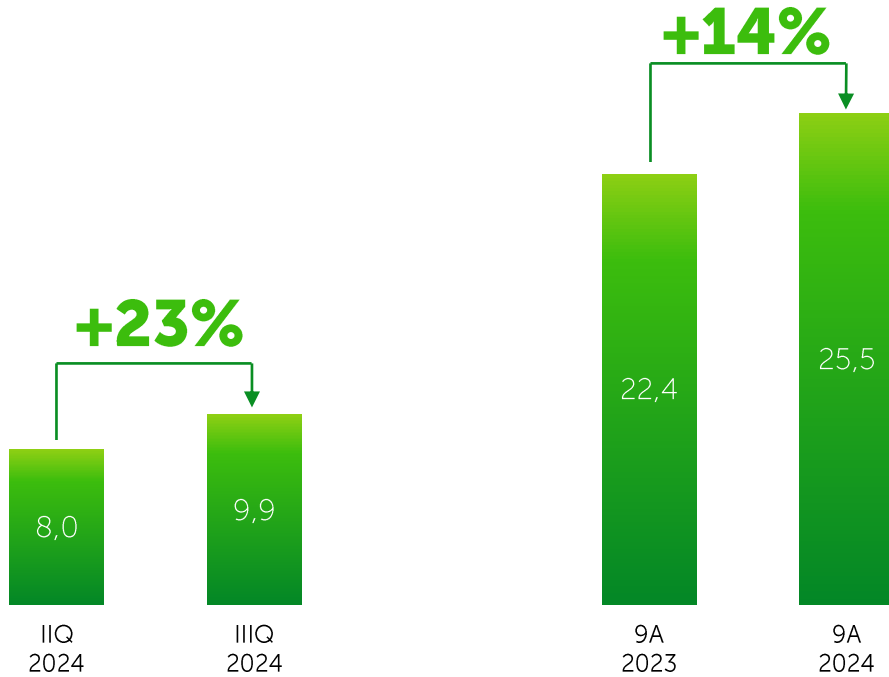
9А'2024 жылғы орналастыру кезінде МЕКАМ жылдық 10,74%-дан 15,00%-ға дейін



Шетел валюталары (1/2):

9А'2024 жыл 9А'2023 жылға сауда көлемі 14%-ға өсті

Шетел валюталары нарығындағы мәмілелер көлемі, трлн теңге



138,1

млрд теңге
сауда-саттықтың
орташа тәуліктік
көлемі

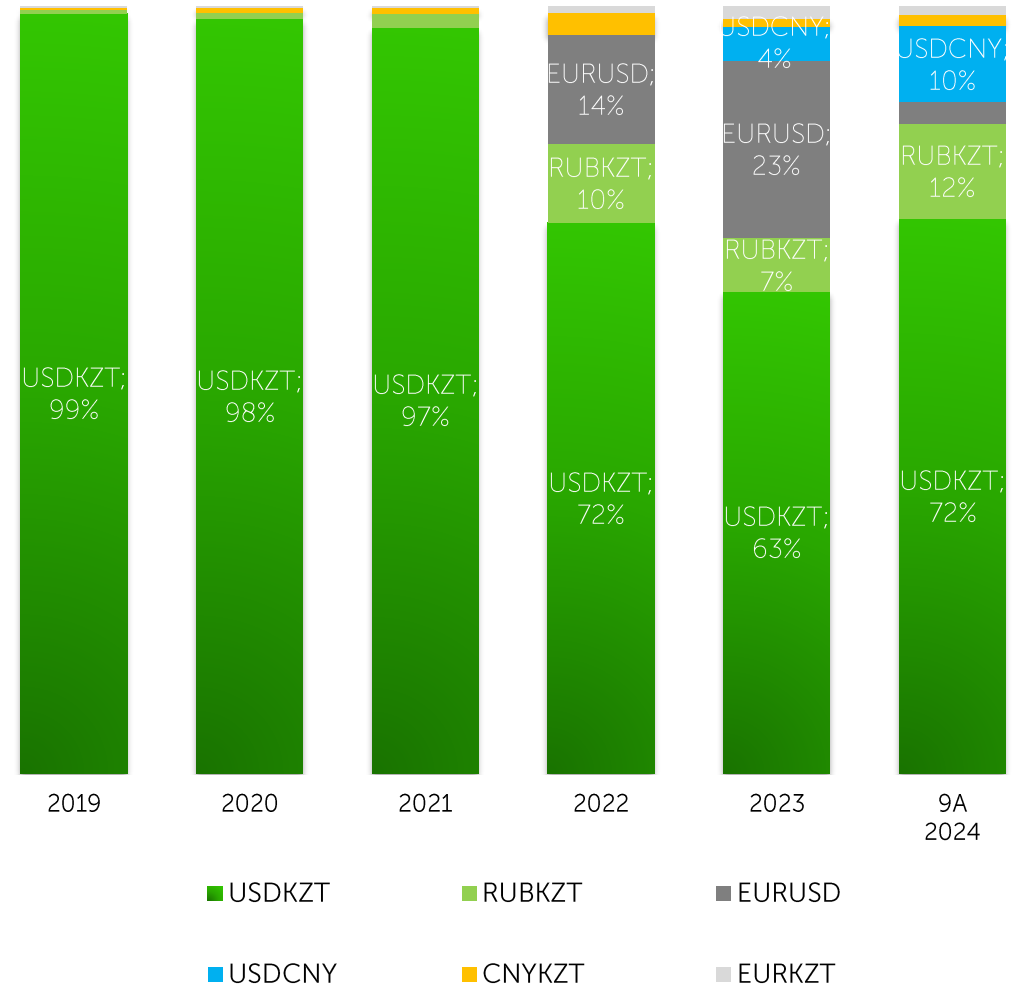
786

мәмілелердің
орташа тәуліктік
саны

175,7


млн теңге
бір мәміленің
орташа көлемі

Валюталық жұптар бөлінісіндегі шетел валюталары нарығының құрылымы




Шетел валюталары (2/2): объем USD/KZT +39%, RUB/KZT x2,7, CNY/KZT +49%

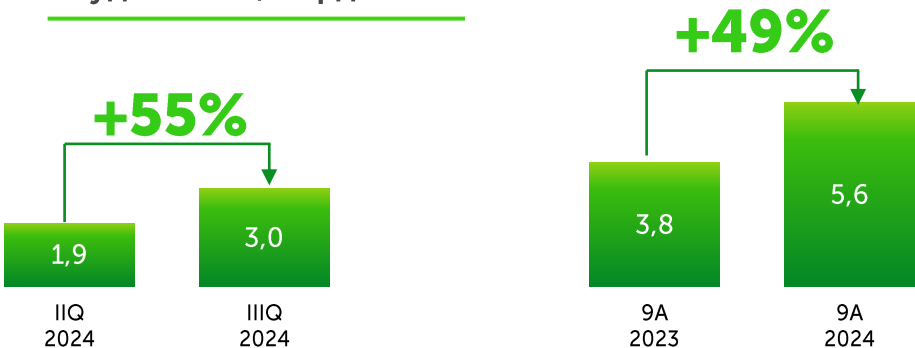
Сауда көлемі, млрд USD



Сауда көлемі, млрд RUB



Сауда көлемі, млрд CNY



9A'2024 үшін USD/KZT бағамының динамикасы, теңге



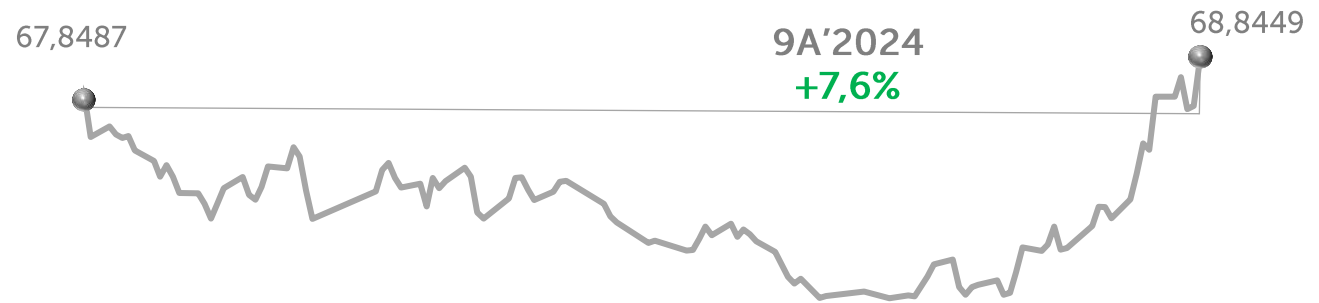
Ескертпе: сауда күнінің қорытындысы бойынша орташа өлшенген курс негізінде USD/KZT курсының динамикасы

9A'2024 үшін RUB/KZT бағамының динамикасы, теңге



Ескертпе: сауда күнінің қорытындысы бойынша орташа өлшенген курс негізінде RUB/KZT курсының динамикасы

9A'2024 үшін CNY/KZT бағамының динамикасы, теңге

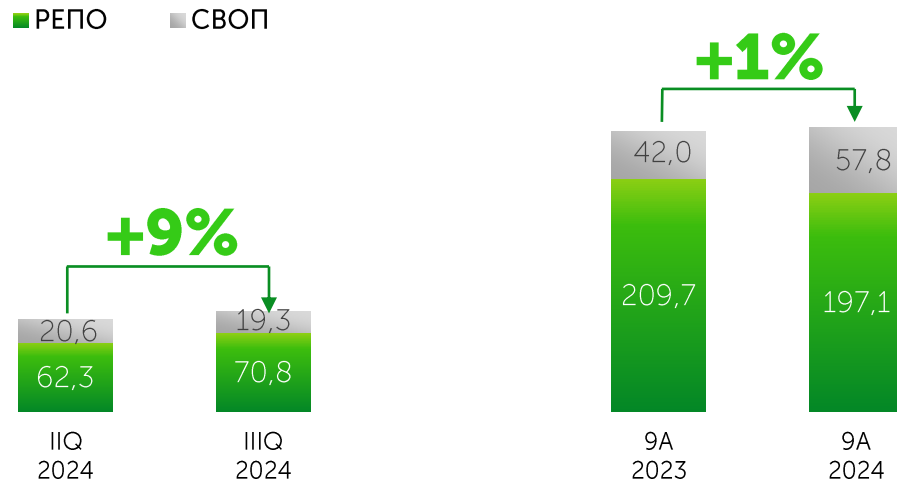


Ескертпе: сауда күнінің қорытындысы бойынша орташа өлшенген курс негізінде CNY/KZT курсының динамикасы

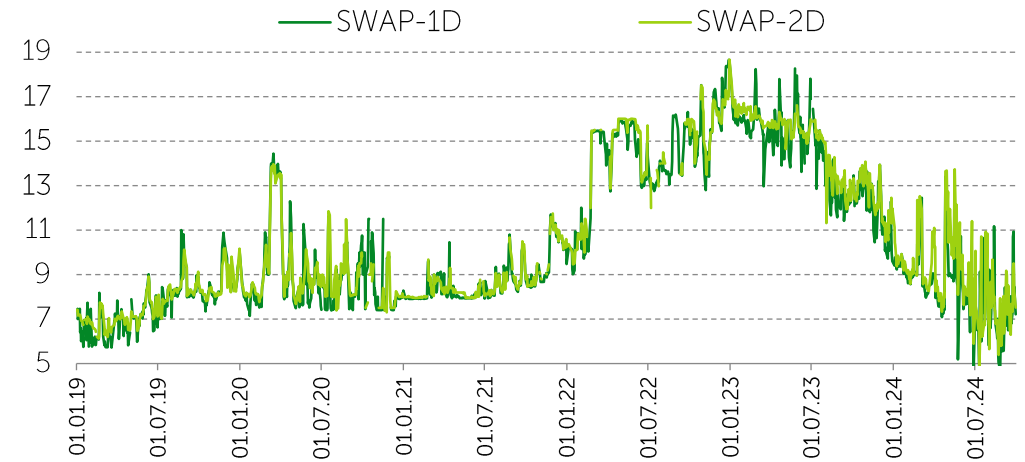
Ақша нарығы

9А'2024 жыл 9А'2023 жылға сауда көлемі 1%-ға өсті

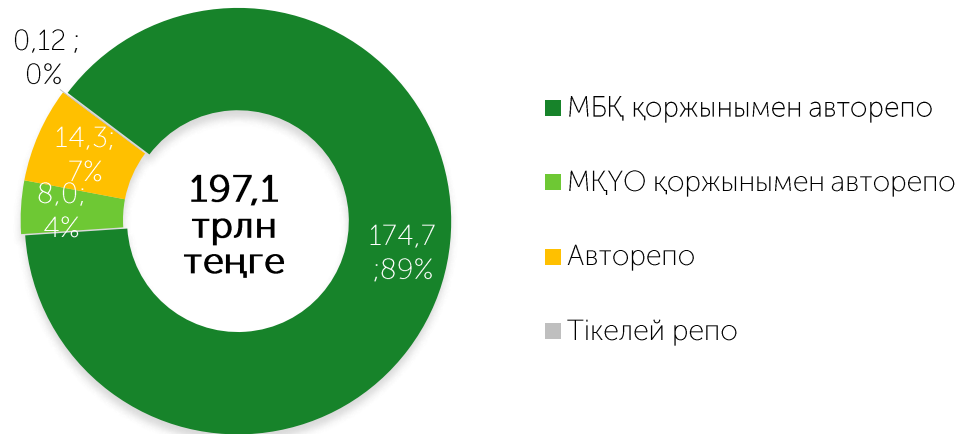
Сауда көлемі, трлн теңге



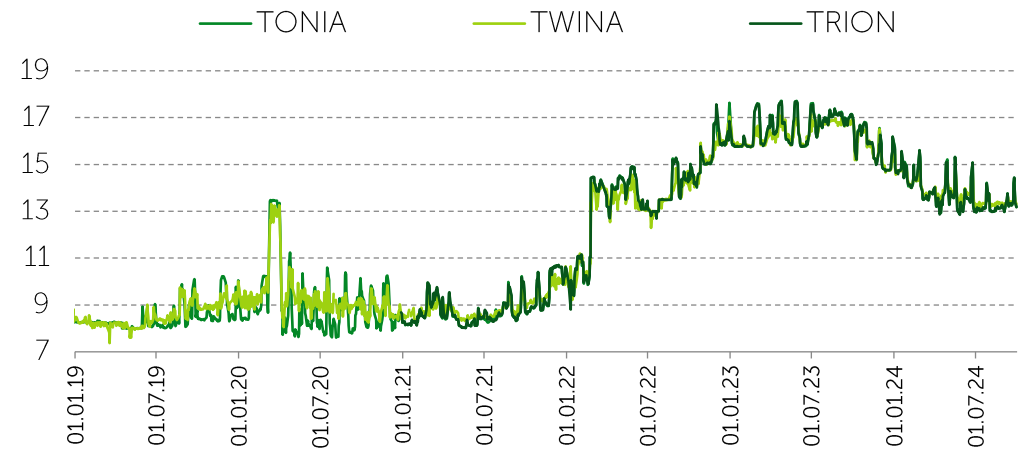
Своп-нарығының индикаторлары, жылдық %



Инструменты рынка репо, трлн тенге



Репо индикаторлары, жылдық %



Бөлшек инвесторлардың белсенділігі

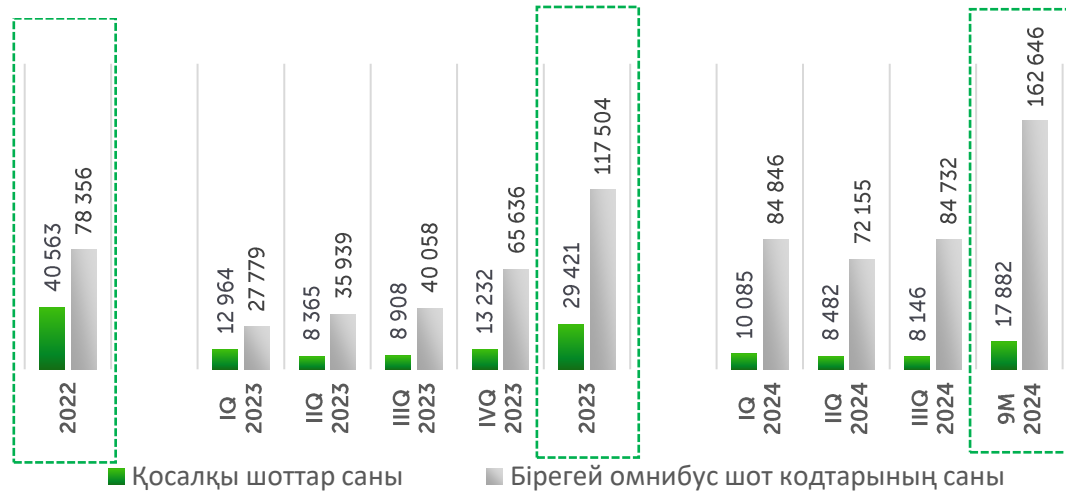
707мың.

қосалқы шоттар
на 01.09.2024

2,4млн

омнибус шоттары
на 01.09.2024

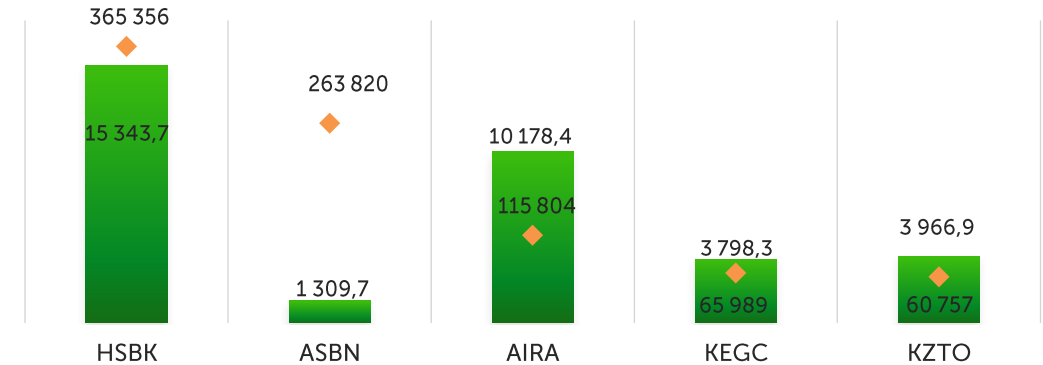
Қор нарығындағы жеке тұлғалардың белсенді қосалқы шоттары



9А'2024 жылдың қорытындысы бойынша бөлшек инвесторлар арасында қайталама нарықтағы ең танымал 5 акция

■ Мәмілелер көлемі, млн теңге

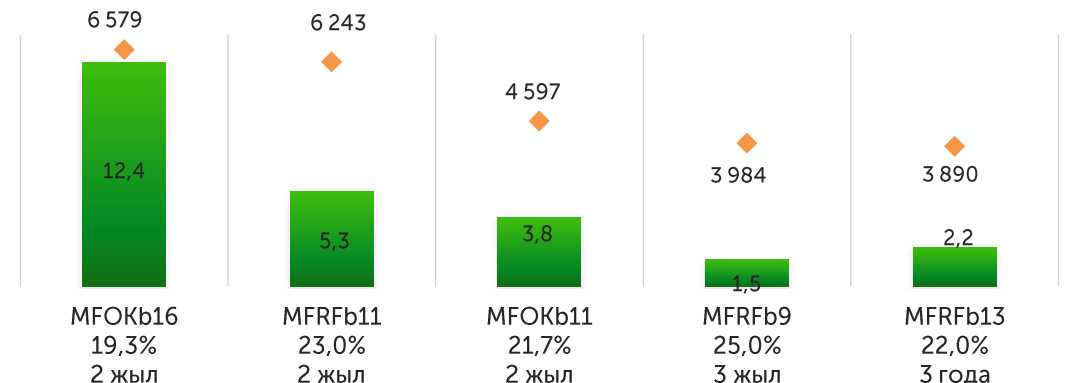
◆ Мәмілелер саны



9А'2024 қорытындысы бойынша бөлшек инвесторлар арасында қайталама нарықтағы ең танымал 5 корпоративтік облигация

■ Мәмілелер көлемі, млрд теңге

◆ Мәмілелер саны



9А'2024 қайталама нарықтағы жеке тұлғалардың қатысу үлесі

Секторда:

- + Акциялар – **62,4 %**
- + KASE Global – **47,5 %**
- + Корпоративтік облигациялар – **12,6 %**
- + Мемлекеттік бағалы қағаздар – **1,5 %**
- + Инвестициялық қорлардың бағалы қағаздары – **51,8 %**
- + МҚҰ бағалы қағаздары – **28,4 %**

Биржа мүшелері

44	Қор
38	Валюталық
28	Деривативтер

52 Жалпы саны, соның ішінде:

21 екінші деңгейдегі банк
ҚР резиденттері

23 брокерлік компания
ҚР резиденттері

47 жергілікті қатысушы

4 шетелдік қатысушы

2 МҚҰ

12 тікелей қол жеткізу қызметін ұсынатын қатысушы (DMA)

KASE-нің жаңа мүшелері:

2024

- "Standard инвестициялық компаниясы" АҚ / **валюталық**
- "Home Credit Bank" АҚ / **қор**
- "Altyn Adam Associates" АҚ / **қор**
- "UD Capital« АҚ / **валюталық**
- "Tansar Capital" АҚ / **деривативтер**

2023

- "Банк Фридом Финанс Қазақстан" АҚ/ **қор және деривативтер**
- NGDEM Global Limited / **қор және деривативтер**
- "Teniz Capital Investment Banking" АҚ / **валюталық**
- "SkyBridge Invest" АҚ / **валюталық**
- "Бағалы қағаздардың орталық депозитарийі" АҚ / **валюталық**
- "ЕвроЦентрАстана" АҚ / **валюталық**

Мазмұны

Нәтижелерге қысқаша шолу

△ KASE негізгі жобалары мен іс-шаралары



Биржалық нарықтардағы өтімділікті арттыру

- ✓ Жаңа құралдарды енгізу
- 🕒 Деривативтер нарығын дамыту
- ✓ Шағын және орта бизнес компанияларының қор нарығына шығуы үшін қосымша ынталандыруды енгізу
- 🕒 Инвесторларды тарту және белсендігін арттыру бойынша міндеттерді іске асыру
- 🕒 ESG қаржыландыруды дамыту

ОК негізгі инфрақұрылымдық элемент ретінде дамыту

- ✓ КО бөлек еншілес ұйым ретінде шығару
- 🕒 Қызметін Қаржы нарығының инфрақұрылымына арналған принциптерге сәйкес жетілдіру IOSCO
- 🕒 ESMA /EMIR нормаларына сәйкестендіру
- 🕒 Кредиттік және/немесе операциялық рейтингті алу
- ✓ Клирингілік қатысу сертификаттарын іске қосу



Инновацияларды енгізу және технологиялық жаңарту

- 🕒 IT-инфрақұрылымның жоғары ақаулыққа төзімділігін қамтамасыз ету
- 🕒 Цифрлық қаржы құралдарын енгізуді көздейтін пилоттық жобалар
- ✓ Сауда-саттыққа қатысушылардың күдікті әрекеттерін анықтау технологиясын енгізу

Стейкхолдерлер үшін құндылықты арттыру

- 🕒 Корпоративтік басқару деңгейін арттыру
- ✓ Дивидендтік саясатқа жаңа тәсілдерді енгізу
- 🕒 Басқарушылық есептілікті жетілдіру
- 🕒 Жобалардың маржиналдылығын ескере отырып, оларды бағалаудың жаңа тәсілдерін қолдану

▲ Ұйымдастырылған нарықта ШОБ қаржыландыру арнасын қалыптастыру

- ШОБ компанияларын қор нарығына тарту
- эмитент компаниялардың, оның ішінде ШОБ-тың қаржылық сауаттылығын арттыру

▲ Бөлшек инвесторлар базасын кеңейту

қаржылық сауаттылықты арттыру бағдарламасын әзірлеу және іске асыру - KASE академиясы

▲ KASE Global секторын дамыту

сауда-саттық құралдарының санын көбейту, басқа биржалық алаңдармен байланыс орнату, сондай-ақ шетелдік акциялармен саудасаттық шарттарын жақсарту

▲ Биржалық нарықтардың өтімділігін арттыру

Құралдардың желісін кеңейту, демеушілік ететін маркет-мейкинг бағдарламалары мен оқыту бағдарламалары шеңберінде маркет-мейкерлерді тарту есебінен қазақстандық акциялардың, шетелдік бағалы қағаздардың, МБҚ, туынды құралдар, бағалы қағаздар саудасының T+1 схемасына көшуін қарау

▲ ESG қаржыландыру бағытын дамыту

- "жасыл", әлеуметтік және өзге де тұрақты даму облигацияларының сегментін дамыту, эмитенттерді тарту
- ESG индексі және/индикаторын іске қосу

▲ Цифрлық құралдармен сауда-саттық жүргізуге арналған инфрақұрылымды құру

▲ Инновацияларды енгізу және технологиялық жаңарту:

жаңартылған KASE корпоративтік сайты, сервистік порталды, Биржаның жаңа БЭК-офистік жүйесін іске қосу

▲ Орталық контрагентті негізгі инфрақұрылымдық элемент ретінде дамыту:

ОК функционалын KACC-ке ауыстыруды аяқтау, қызметті ESMA талаптарына сәйкес келтіру, тәуекел-менеджментті жетілдіру, ОК қызметтерін басқа сауда алаңдарына ұсыну мүмкіндігін қарастыру

▲ Ақпараттық технологиялар және ақпараттық қауіпсіздік қызметінің халықаралық стандарттарына сәйкес келтіру

▲ ISO 27001, ISO 9001 стандарттарына сәйкестік аудитінен өту

2024 жылғы 01 тамыздан бастап

Биржа жаңа әдістеме бойынша бағалы қағаздардың нарықтық бағаларын есептеуді және жариялауды бастады

Биржа өзінің ақпараттық өнімдері шеңберінде API арқылы бағалы қағаздардың нарықтық бағаларын автоматтандырылған алуға жазылу мүмкіндігін ұсынады.

Биржада өткізілетін бағалы қағаздармен сауда саттық туралы ақпараттың құрамдас бөлігі ретінде нарықтық бағаларды жариялау

Код	▲ ISIN	◆ Вид ценной бумаги	◆ Компания	◆ Рыночная цена	◆ Рыночная "грязная" цена	◆ Доходность до погашения, % годовых	◆ Срок до погашения	◆ Единица измерения цены
ACARb1	KZ2P00011364	долговые ценные бумаги	ТОО "A-cars"	97,4077	101,8494	20,72	998 (3)	чистая цена в %
AIRA	KZ1C00004050	акции	АО "Эйр Астана"	833,69	-	-	-	тенге
AKZM	KZ1C00001288	акции	АО "Актобинский завод металлоконструкций"	6 231,00	-	-	-	тенге
BCClbe	KZPF00000553	ценные бумаги инвестиционных фондов	АО "BCC Invest" - дочерняя организация АО "Банк ЦентрКредит"	1 286,95	-	-	-	тенге
BCClrb	KZPF00000231	ценные бумаги инвестиционных фондов	АО "BCC Invest" - дочерняя организация АО "Банк ЦентрКредит"	6,00	-	-	-	тенге
BRKZe11	XS2537670421	долговые ценные бумаги	АО "Банк Развития Казахстана"	94,7526	99,2239	14,75	573 (2)	чистая цена в %
BRKZe13	XS2472852610	долговые ценные бумаги	АО "Банк Развития Казахстана"	99,9066	102,1587	5,90	219 (1)	чистая цена в %
BRKZe14	XS2800066297	долговые ценные бумаги	АО "Банк Развития Казахстана"	100,0311	102,5978	5,49	912 (3)	чистая цена в %
BRKZe4	XS0248160102	долговые ценные бумаги	АО "Банк Развития Казахстана"	100,3712	100,5379	5,73	530 (1)	чистая цена в %
BTRKb9	KZ2C00010304	долговые ценные бумаги	АО "НУХ "Байтерек"	98,4291	107,3485	13,22	5 153 (14)	чистая цена в %

Деректер биржаның ресми сайтында жарияланған <https://kase.kz/kz/documents/marketvaluation/> бағалау және параметрлер бөлімінде

2024 жылдың 01 қазанынан бастап

Биржа ESG индекстерін және корпоративтік облигациялар бойынша индикаторларды (KASE_ESGB индекстерінің сериясы) есептеуге және оларды өз интернет-сайтында жариялауға кірісті.*



ESG индекстерінің есебіне қайталама нарықта сауда-саттық ашылған KASE негізгі және баламалы алаңының корпоративтік облигациялары енгізілген.

Индекстердің мәндері қор нарығындағы биржалық сауда-саттық аяқталғаннан кейін күніне бір рет есептеледі және "Индикаторлар" ("Қор нарығы") бөлімдерінде KASE интернет-ресурсында жарияланады.

1) KASE_ESGB_CP – орнықты даму облигациялары құнының өзгеруін көрсететін "таза бағалар" индексі

2) KASE_ESGB_DP – есептелген купондық сыйақы мен қайта инвестицияланған купондық төлем ескеріле отырып есептелетін «лас бағалар» индексі.

3) KASE_ESGB_Y – кірістілік индикаторы



2024 жылдың 09 қыркүйегінен бастап KASE-де 1 және 2 күн мерзімімен EUR/USD валюталық жұбы бойынша шетел валютасымен операциялармен сауда-саттық ашылды

KASE-де EURUSD_0_001 және EURUSD_0_002 құралдарымен сауда-саттық Астана қаласы уақытымен 11:30-дан 15:30-ға дейін, EURUSD_1_001 – Астана қаласы уақытымен 11:30-дан 17:00-ге дейін өткізіледі.

Сауда-саттық нәтижелері туралы ақпарат Биржаның сайтында Шетел валюталары бөлімінде қолжетімді



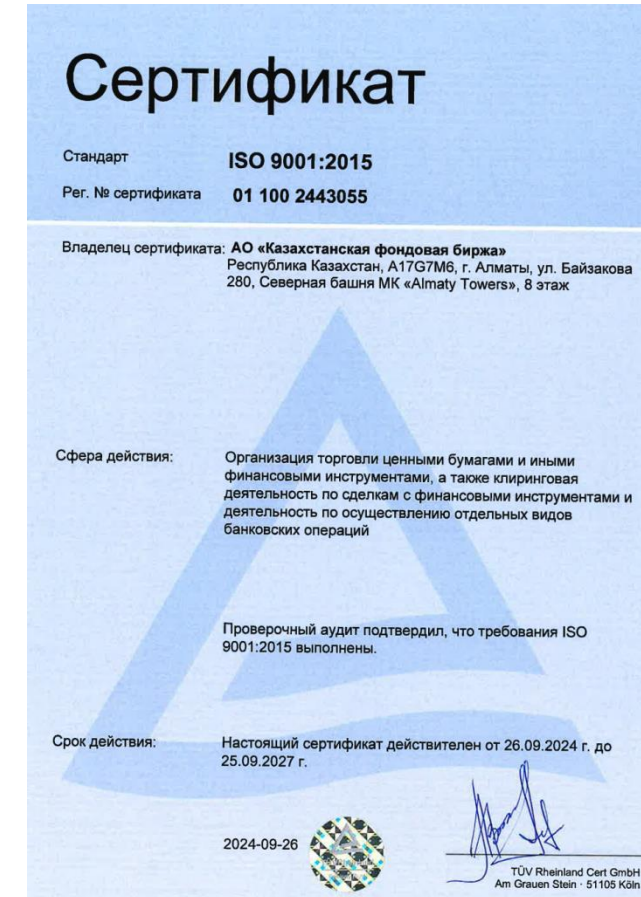
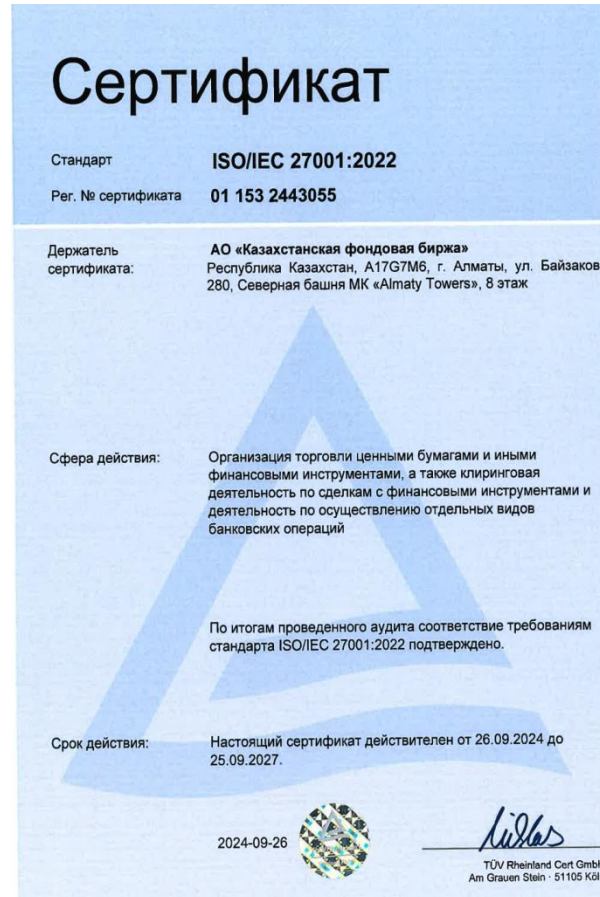
Биржаның ХС ISO 9001:2015 және ХС ISO/IEC 27001:2022 талаптарына сәйкестікке сыртқы аудиттен өтуі

Сертификаттау мақсаты

ISO 9001:2015 және ISO 27001:2022 халықаралық стандарттарының талаптарына сәйкес корпоративтік басқаруды құру, сондай-ақ Биржаның тұрақтылығын, сенімділігін және клиентке бағдарлануын растау, стейкхолдерлер үшін құндылығын арттыру, Биржаның имидждік құрамын жақсарту

Нәтижелер

2024 жылғы 25 қыркүйекте Биржа ISO 9001:2015 и ISO 27001:2022 талаптарына сәйкестік сертификаттарын алды



2024 жылдың соңына дейін KASE клиринг орталығының ISO 9001:2015 және ISO 27001:2022 сертификаттауын алу күтілуде



Assessment of third-country venues under MiFID II and MiFIR

Ашықтық туралы қорытынды (transparency opinion) – MiFID II/MiFIR сәйкес ашықтық мақсатында үшінші елдердің сауда алаңдарын анықтау

ESMA MiFID II/MiFIR шеңберінде үшінші елдердің қаржы нарықтарындағы мәмілелердің ашықтығына қатысты пікір береді

Құзыретті органдарға ESMA қорытындысын ұсыну Еуропалық парламент пен Қаржы құралдары нарығы туралы кеңестің регламентіне (EO) (Регламент, MiFIR) негізделеді.

Ашықтық туралы қорытындының мақсаты

Алаңды ESMA тізіміне енгізу нарық қатысушысынан Еуропалық Одақтан тыс жасалған мәмілелер туралы реттеушіге хабарлау міндеттемесін алып тастайды

Осы мәртебені алу Биржаға мынадай мүмкіндіктерді белгілеуге мүмкіндік береді:

- шетелдік инвесторларды тартуды және Биржаның сауда-саттық алаңына қол жеткізуді оңайлату;
- шетелдік қатысушылар мен реттеушілер үшін Биржаның сауда –саттық алаңының ашықтығын қамтамасыз ету;
- халықаралық қаржы нарықтарында Биржаның имиджін жақсарту.

Tabadul Digital Exchange Hub-қа қосылу

Қазақстан қор биржасы (KASE), KASE клиринг орталығы (KACC) және Abu Dhabi Securities Exchange (ADX) Tabadul цифрлық биржалық хабына қосылу туралы келісімге қол қойды.



KASE мен ADX серіктестігі жаһандық инвесторлар үшін қазақстандық қаржы құралдарына қолжетімділікті арттырады және қазақстандық инвесторлардың алдында Tabadul Hub арқылы халықаралық нарықтарда шетелдік бағалы қағаздарды сату үшін жаңа мүмкіндіктер ашады.



Tabadul мүшелері



- ✓ Сауда-саттыққа қосылу сауда-саттықтың орталық хабы – Tabadul арқылы жүзеге асырылады
- ✓ Барлық бағалы қағаздар Tabadul мүше биржасының жергілікті валютасында сатылады
- ✓ KASE мүшелері басқа Биржада қашықтағы мүше мәртебесін алу жолымен басқа Биржаның бағалы қағаздарымен сауда-саттыққа қатысады
- ✓ Бағалы қағаздармен сауда-саттық жасау үшін, мысалы, ADX-те қазақстандық брокерге ADX-ке қашықтан қол жеткізу қажет
- ✓ KASE-де сауда-саттық жасау үшін шетелдік брокерге Tabadul арқылы KASE-ге қашықтан қол жеткізу қажет

Қазақстан қор биржасы (KASE) мен Muscat Stock Exchange (MSX) ынтымақтастық туралы меморандумға қол қойды.

Меморандумға қол қоюдың мақсаты Оман Сұлтандығы мен Қазақстан Республикасындағы қаржылық қызмет көрсету индустриясын дамыту және тараптар арасындағы ынтымақтастық пен байланыс арналарын жеңілдетуге жәрдемдесу болып табылады.



2024 жылдың 23 қыркүйегінде Қазақстан қор биржасы мен Қазақстан Республикасының Ұлттық Банкі Citibank N.A. қолдауымен Лондон қаласында (Ұлыбритания) "Kazakhstan Local Currency Bond Market" тақырыбында конференция өткізді.

Іс-шараның мақсаты қазақстандық қор нарығына, бірінші кезекте мемлекеттік бағалы қағаздар нарығына шетелдік инвесторларды тарту болып табылады.



Дүниежүзілік қор биржасы Федерациясының World Investor Week 2024 жыл сайынғы бағдарламасын қолдау мақсатында KASE Қазақстандық брокерлердің "KASE FEST" жәрмеңкелерін өткізді

Мақсаты: Бөлшек инвесторларды Қазақстанның қор нарығының жұмысымен, онда қолжетімді қаржы құралдарымен және өнімдермен таныстыру.



08
қазан

Инновациялық
Еуразия
Университеті
(Павлодар қ.)

11
қазан

Maqsut Narikbayev
University
(Астана қ.)

24
қазан

ҚБТУ
(Алматы қ.)

өткізу уақыты: 2024 жылдың 21 қазанынан 21 қарашасына дейін

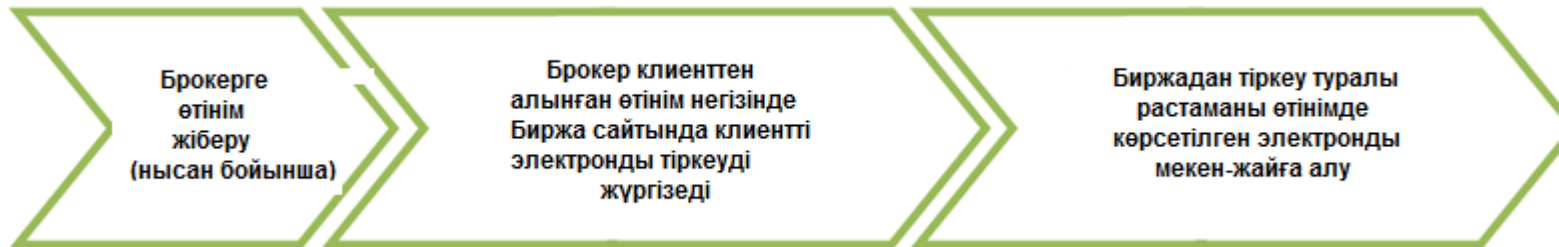
тіркеу: 2024 жылдың 18 қазанына дейін

Жобаның мақсаты

Қазақстан Республикасында өкілетті тізім акцияларының биржалық саудасын, сондай-ақ KASE Global секторын танымал етуге бағытталған.



Тіркеу тәртібі



Қатысу шарттары

- қаржы құралдарының тізімі – KASE индексінің акциялары және KASE Global секторының акциялары;
- қатысушыға тиесілі және/немесе оны өткізу кезеңінде ол сатып алған/сатқан акциялар есепке алынады;
- инвестициялар көлеміне және акциялар санына шектеулер белгіленбейді;
- қатысушы бір ғана брокердің клиенті бола алады;
- нақты биржалық сауда-саттық Биржаның қолданыстағы сауда-саттық жүйесінде өтеді және Қазақстан Республикасының заңнамасына және Биржаның ішкі құжаттарына сәйкес ұйымдастырылады;
- Конкурсты өткізу уақытында қатысушы акцияларды сатып алуға және/немесе сатуға кемінде екі мәміле жасасуы талап етіледі.



ЭМИТЕНТ КҮНІ KASE

05
шілде



23
тамыз



16
шілде



Altyn Samruk Qazaqstan

28
тамыз



KASE TALKS

11
қазан

Биржа АҚ "Самұрық-Қазына
Қоры" Басқарма Төрағасы
Нұрлан Жақыповтың
қатысуымен **KASE Talks** өткізді.



Обучающие мероприятия

08
қазан

"Бағалы қағаздар нарығына кіріспе" вебинары

10
қазан

"Акцияларды таңдау" вебинары

15
қазан

"Облигацияларды таңдау" вебинары

17
қазан

"Инвестициялық қорларды таңдау" вебинары

22
қазан

"Мерзімді нарыққа кіріспе" вебинары

24
қазан

"Инвестициялық портфельді құру" вебинары

2024 жылғы 07-08 қыркүйек

KASE Алматыда Биржаның эмитенттері, мүшелері мен серіктестері арасында футболдан турнир өткізді.

Жарысқа барлығы 26 команда қатысты.

Жеңіске деген ерік-жігері үшін сыйлық

"Қазақстандағы Қытай банкі" АҚ

"Үздік қақпашы" номинациясы

Мейірбек Насанов ("Kaspi.kz" АҚ)

"Үздік қорғаушы" номинациясы

Ақжол Момырұлы (АҚ "Қазақтелеком")


"Үздік бомбардир" номинациясы

Бекжан Сергали (KASE)

"Үздік ойыншы" номинациясы

Артур Аюпов (BCC team)

Командалық есепте матч жеңімпаздары атанды:



Төртінші тоқсандағы іс-шаралар



28
қазан

Нью-Йорк қ.

Форум Kazakhstan's
Finance Day

30
қазан

Лондон қ.

Kazakhstan: Equity Capital
Markets Day



15
қараша

Алматы қ.

Қаржыгерлер конгресі

KASE TALKS

Алматы қ.

"BCC Invest" АҚ - "Банк
ЦентрКредит" АҚ еншілес
ұйымы



Назарлаңызға рахмет!

Қазақстан Республикасы,
А15G7M6
Алматы қ, Байзақова к, 280
Солтүстік мұнарасы
"Almaty Towers"
Көпфункционалды кешені
8-ші қабат

Тел: +7 (727) 237 53 00
Факс: +7 (727) 296 64 02
e-mail: info@kase.kz
www.kase.kz

