


2020 жылдың 6 айындағы қызметтің нәтижелеріне шолу

Жаһандық пандемия жағдайындағы биржаның қызметі



2020 шілдесі, Алматы қ.



Мазмұны

01

Нәтижелерге қысқаша шолу
нарықтардың динамикасы

02

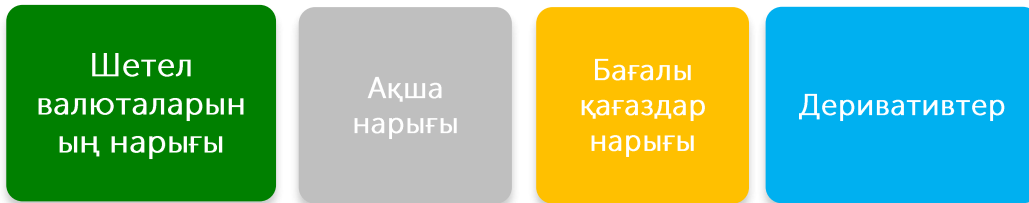
KASE жобаларының іске асырылуы мен
операциялық қызметі
іс-шаралар | жобалар | сауда-саттық регламенті | ОК жұмысы

03

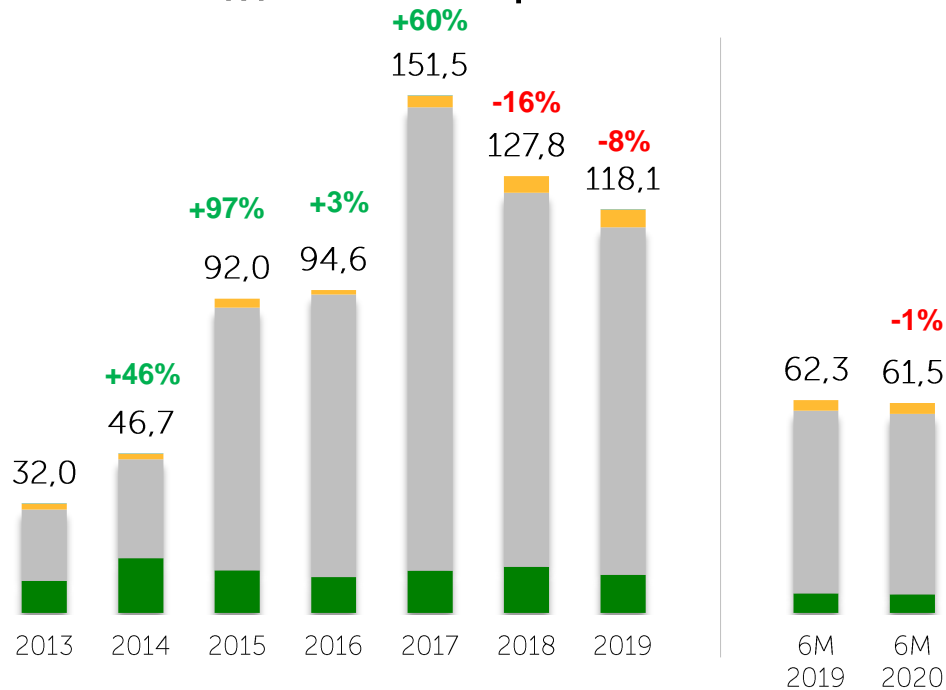
KASE биржалық нарықтарының жұмысы
Биржалық нарықтардың трендтері

01

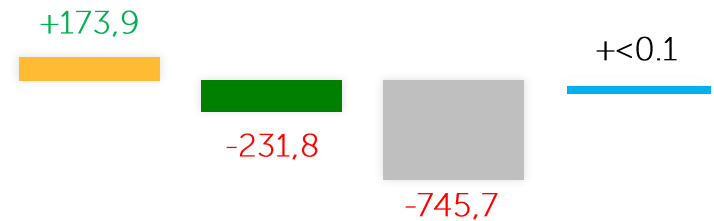
**Нәтижелерге
қысқаша шолу**




Секторлар бойынша сауда-саттықтар көлемінің динамикасы, трлн теңге



Секторлар бойынша 2020 6А ақшалай өсім*, млрд теңге



Секторлар бойынша 2020 6А пайыздық өсім*, %



KASE сауда-саттық тізімдердің құрылымы KASE

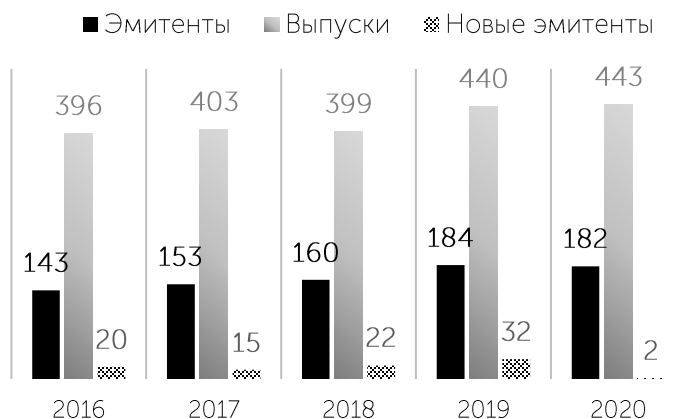
Ресми тізімнің экономика секторлары бойынша құрылымы, эмитенттер саны



- Қаржылық жеке
- Нақты мемлекеттік сыңайлы
- Нақты жеке
- Қаржылық мемлекеттік сыңайлы
- Даму институттары



ББҚ эитенттерінің жалпы саны

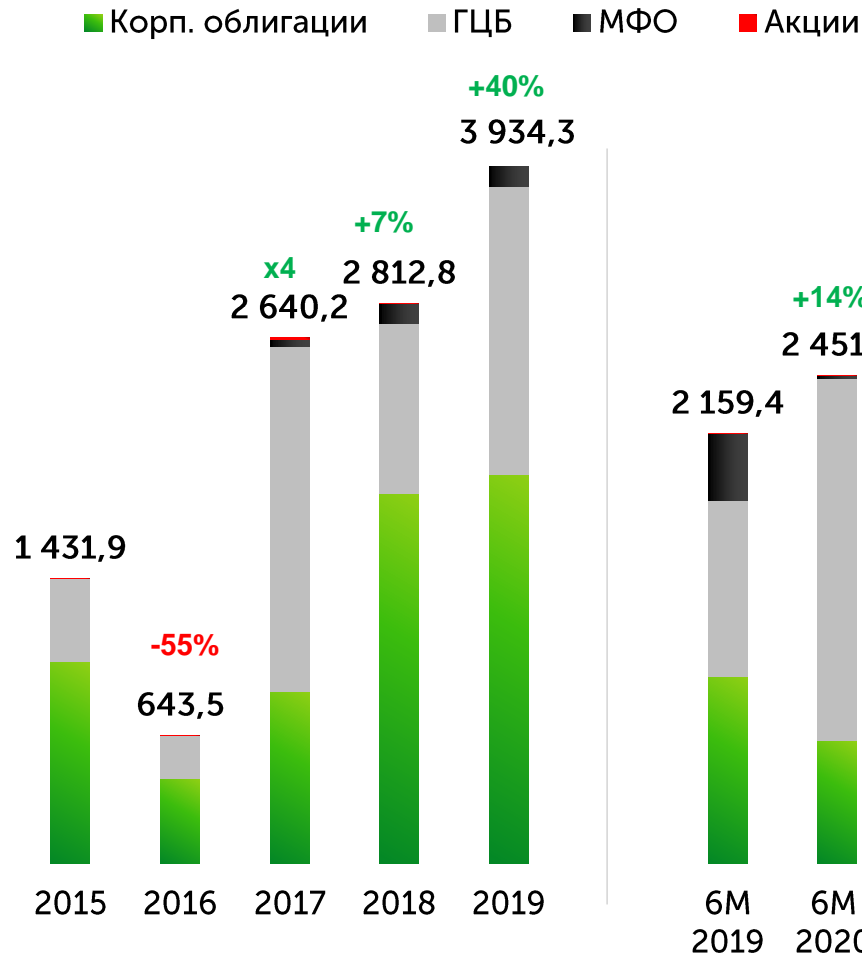


2020 жылы сауда-саттық тізімдерге 12 эмитенттің 29 қаржы құралы енгізілді:

- "Баспана» Ипотекалық ұйымы" АҚ
- ВТБ Банкі АҚ (Қазақстан) Еншілес ұйымы
- "FIVE BROKERS' CAPITAL" АҚ
- LLOYDS BANK PLC
- «Қазақстандық Ипотекалық Компания» Ипотекалық ұйымы" АҚ
- "СевКазЭнерго» АҚ
- "Қазақстанның Даму Банкі" АҚ
- "Байтерек девелопмент" АҚ
- "KEGOC" АҚ
- Халықаралық қаржы корпорациясы
- «Қазақстан инжиниринг" Ұлттық компаниясы " АҚ (Kazakhstan Engineering)
- "КазАгроҚаржы" АҚ

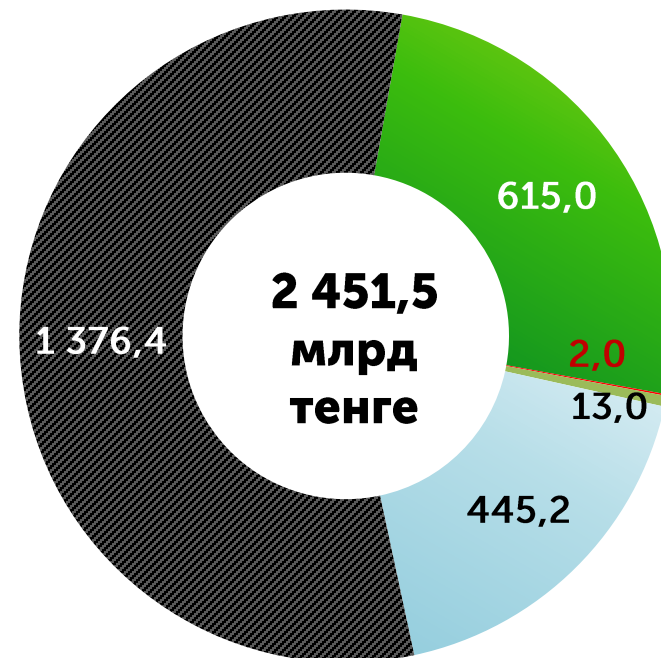
2020 жылдағы капитал тарту нарығы

Бастапқы орналастыру көлемі, млрд теңге



Бастапқы нарықтың құрылымы, млрд теңге

- Корпоративтік облигациялар
- Акциялар
- ХҚҰ
- Муниципалдық органдар
- Қаржы министрлігі

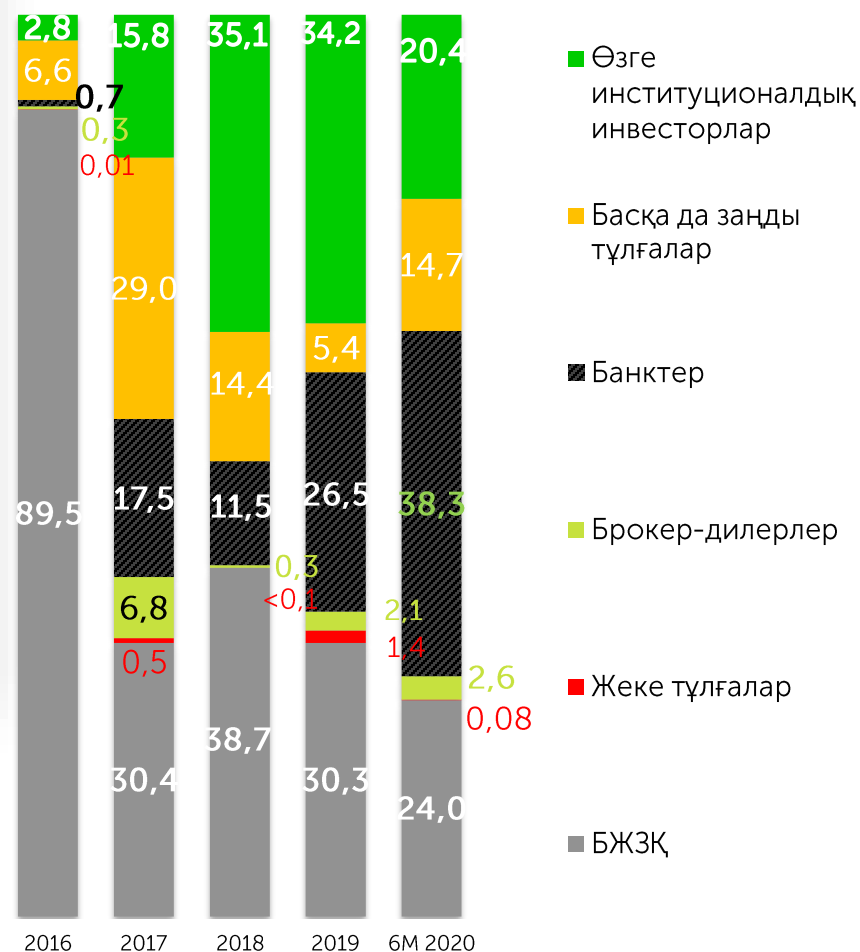


Корпоративтік облигацияларды орналастыру: эмитенттер мен инвесторлар

	2016	2017*	2018*	2019*	6М'2020*
Эмитенттер саны	12	14	23	27	9
ОЛАРДЫҢ ІШІНДЕ:					
мемлекеттік сыңайлы компаниялар мен даму институттары	7	8	10	13	6
жеке қаржылық емес компаниялар	5	1	2	3	2
жеке қаржылық компаниялар	–	5	11	11	1
Қаржы тарту, млрд. KZT	424,4	269,5	1 824,5	1 349,7	333,1
ОЛАРДЫҢ ІШІНДЕ:					
мемлекеттік сыңайлы компаниялар мен даму институттары	417,5	234,7	1 418,4	1 140,0	326,8
жеке қаржылық емес компаниялар	6,9	0,9	5,4	37,8	5,2
жеке қаржылық компаниялар	–	33,9	400,7	171,9	1,2

* без учета Программы финансовой поддержки банковского сектора и размещений нерыночного характера

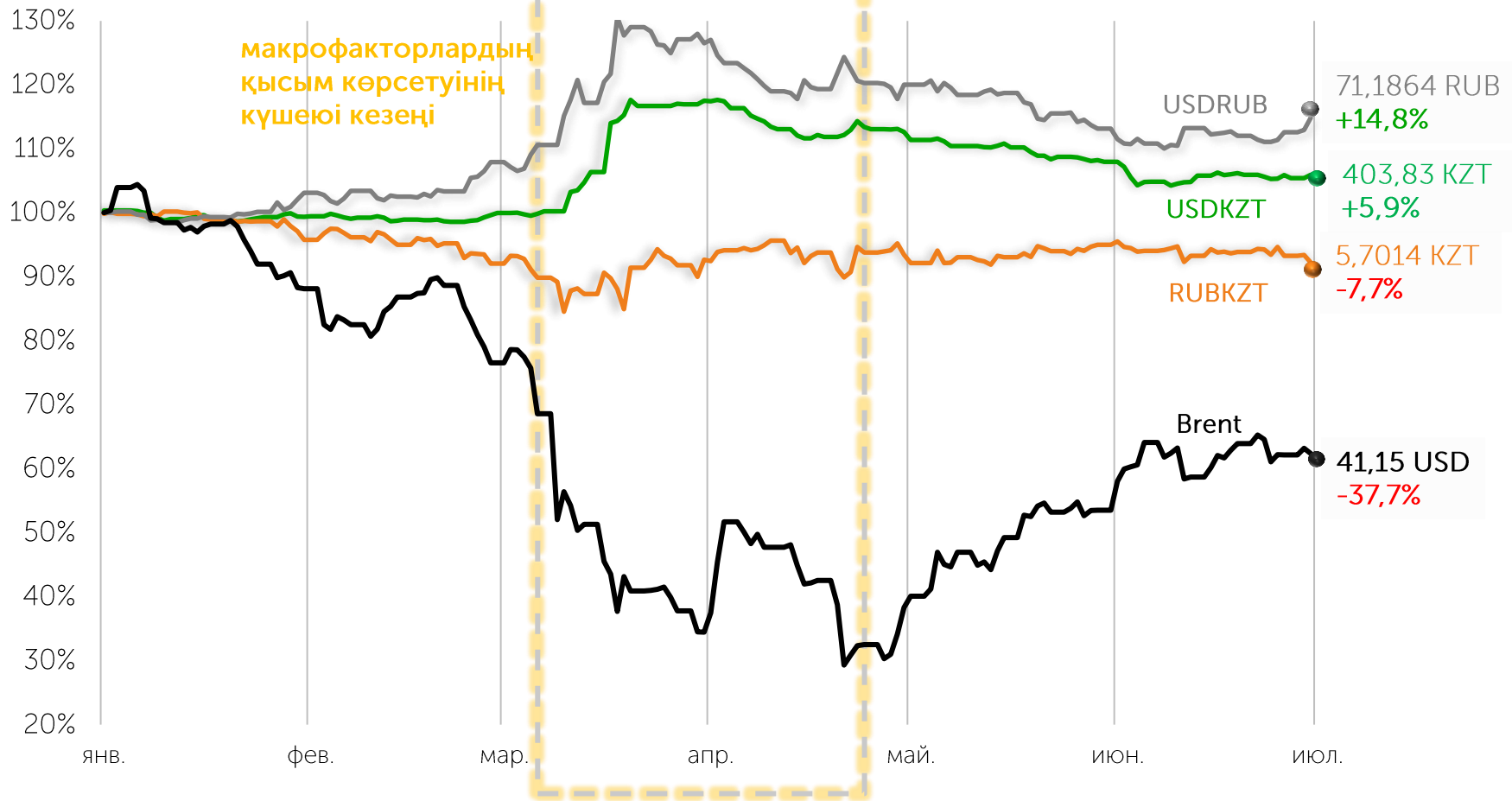
Инвесторлардың негізгі санаттарының үлестері, %*



Теңге бағамының өзгеру динамикасы

2020 жылдың алғашқы айларында теңге тұрақтылықты көрсете берді. Наурыз айының басынан бастап валюта бағамына қысым жасалды: мұнайдың эталондық сорттарының бағасының күрт төмендеуі, ғаламдық пандемияға байланысты төтенше жағдай, негізгі сауда серіктестері елдерінің валюталарының әлсіреуі, тауарларға деген сұраныстың артуы және инфляцияның жеделделуі. Болашақта мұнай өндірісі экспорттаушы елдердің ұлттық валюталарын нығайтуға көмектесті.

жылдың басынан бастап 2020 жылдың 30 маусымына дейінгі мәліметтер бойынша

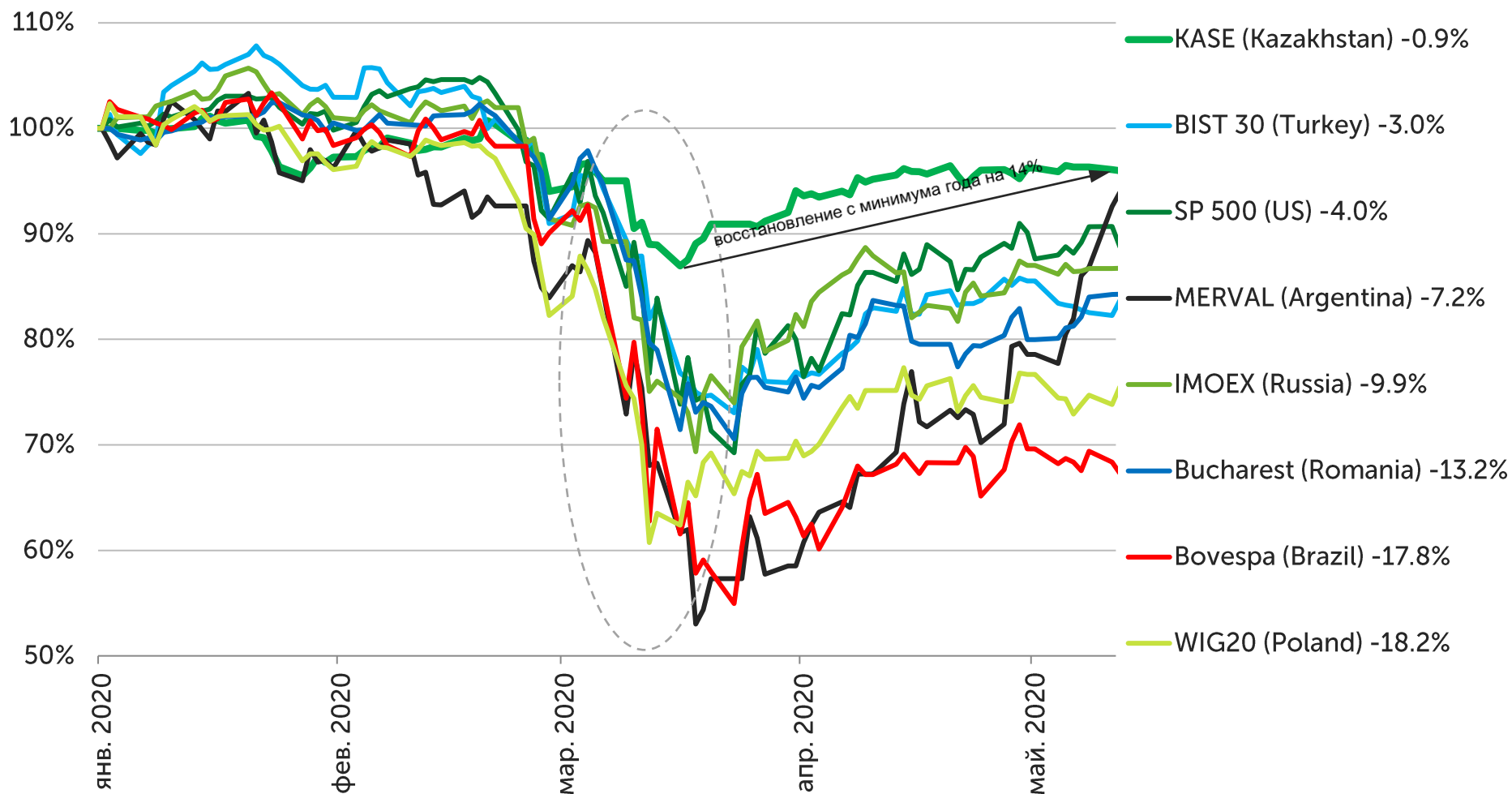


Ескерту: трендтер ағымдағы жылдың есептік кезеңнің соңғы сауда-саттық күнінің алдыңғы есептік кезеңнің соңғы күніне қатысты есептеледі

Дереккөз: ҚРҰБ (USDKZT), Bloomberg (USDRUB, RUBKZT, Brent)

KASE Индексі және әлемдік қор индекстері

жылдың басынан бастап 2020 жылдың 30 маусымына дейінгі мәліметтер бойынша





02

**Жобаларды іске
асыру және
операциялық
қызмет**



2020-2021 жылдың негізгі жобалары



МОЕХ-пен ынтымақтастық



- Қор нарығында барлық тәртіптемелер үшін ASTS+ енгізу және қор нарығында барлық қаржы құралдарымен жасалған мәмілелер бойынша ОК қызметін іске қосу / **2020 жылдың тамызы**
- Валюталық нарықта ASTS+ енгізу / **2020 жылдың қарашасы**
- Деривативтер нарығында SPECTRA енгізу / **2021**

Нарықтар мен ІТ дамыту

- FTSE, MSCI и S&P халықаралық классификаторларда ҚР қаржы нарығының жайғасымдарын жақсарту / **2020-2021**
- Листинг үдерісін автоматтандыру / **2020 жылдың екінші жартыжылдығы**
- Іs2in электрондық құжатайналым жүйесінің жаңа нұсқасын іске қосу / **2020 жылдың екінші жартыжылдығы**
- Ақпараттық терминалдың (Web-IRIS терминалы) браузерлік нұсқасын іске асыру / **2020 жылдың екінші жартыжылдығы**

Тұрақты даму

- Биржаның тұрақты даму саясатын енгізу / **2020 жылдың екінші жартыжылдығы**

Эмитенттерге арналған іс-шаралар

мамыр айынан бастап әлеуетті қаржы нарығына қатысушылармен кездесулер қашықтан жүргізіледі



Көшпелі іс-шаралар мен бизнес-форумдар

- 18 ақпанда Жамбыл облысының кәсіпкерлері үшін "ДАМУ" ҚДҚ" АҚ бірлесіп дөңгелек үстел өткізілді
- 18 ақпанда Таразда "Қазпошта" АҚ қызметкерлері мен клиенттеріне февраль в г. Тараз проведен обучающий семинар для сотрудников и клиентов ЮКОФ АО "Казпочта"
- 21 ақпанда Алматыда "Mining Club" юниорлар үшін геологиялық барлау" форумы аясында сөз алу
- 17 наурызда дөңгелек үстел аясында «Байтерек» ҰБК" АҚ және оның еншілес ұйымдарының өкілдерімен ОК жұмысының механизмдері мен принциптері сұрақтары бойынша конференц қоңырау жасалды



Оқыту семинарлары

- 05 ақпанда компаниялардың меншік иелері мен жетекшілеріне арналған «Қор нарығының негіздері» семинары өткізілді
- 21 ақпанда – Назарбаев университетінің "Master of Science in Finance" бағдарламасының магистранттарына арналған таныстыру семинары өткізілді

2020 жылдағы инвесторлар мен нарыққа қатысушыларға арналған өзекті іс-шаралар

01 презентация



Қазақстандағы Purchasing Managers' Index (PMI индексі) Tengri Partners

02 Road Show



инвесторлар үшін "Қазақстанның Даму Банкі" АҚ теңгемен деноминацияланған еурооблигацияларды орналастыру аясында және "Самұрық Қазына" ҰӘҚ" теңгелік облигацияларды орналастыру аясында

03 марапаттау



2019 жылдық қорытындысы бойынша ең көзге түскен KASE мүшелері, листингілік компаниялар және БАҚ өкілдері

04 бастаманы қолдау



БҰҰ «Тұрақты қор биржалары» бастамасы шегінде "Ring the Bell for Gender Equality"

05 талқылау



"Қазақстанның борыштық нарығы" Cbonds IV дөңгелек үстелі аясында нарыққа кәсіби қатысушылармен және дөңгелек үстелге қатысушылармен нарықты әрі қарай дамыту шараларын талқылау

06 KASE Talks



Тұрғынүйжинақбанкі Басқармасының Төрайымы Ләззат Ибрагимованың және RG Brands және "RESMI" компаниялар тобының Директорлар кеңесінің төрағасы Мәжібаев Қайраттың қатысуымен

ТЖ және COVID-19 байланысты карантин жағдайында KASE жұмысы



COVID-19 коронавирустық індетінің таралуы жағдайында KASE жұмыс жоспары және Эпидемияға қарсы тәртіптеме бойынша нұсқаулық



Мәліметтерді өңдеудің резервтік орталығының артқан әзірлігі



Биржаның IT-ресурстарына тікелей және қауіпсіз қосылуы арқылы персоналдың кемінде 80% қашықтан жұмыс жасауы



Сауда-саттық регламентінің өзгеруі (05 шілдеден бастап жұмыс кестесі 9.00-ден 17.00-ге дейін, сауда-саттықтар 15.00-ге дейін, есеп айырысулар 17.00-ге дейін)



Сауда-саттықтың қосымша әдістерін қолдану (асқан волатильділік жағдайында валюталық нарықта франкфурттың сауда-саттықтарды іске қосу)



Қор және валюталық нарықтардың қаржы құралдары тәуекел-параметрлерінің өзгеруі

ТЖ және COVID-19 байланысты карантин жағдайында KASE сауда-саттықтарының регламенті

Кезең	Регламент	
	Сауда-саттықтар	Есеп айырысулар
30 наурыздан 30 сәуірге дейін	10.00–13.00	13.00–15.00
04 мамырдан 22 мамырға дейін	10.00–15.00	15.00–17.00
25 мамырдан 03 шілдеге дейін	10.00–17.30	17.30–18.45
07 шілдеден 01 тамызға дейін	10.00–13.00	13.00–15.00

Қор нарығында ОКП және жаңа ССЖ енгізуге дайындалу

Барлық қаржы құралдары бойынша, соның ішінде репо

Жаңашылдық:

- БҚ сатып алу-сату және репо неттингі;
- қор нарығында жасалған барлық мәмілелерінің орындалуына ОК кепілдігін беру;
- "лездік өтімділік терезесі" – мәмілелер бойынша лездік есеп айырысулармен ОК-сыз репо.

Қор нарығындағы есеп айырысушылық клирингілік сессиялардың регламенті

Время проведения операции, (ALT)	Наименование операции
1	2
10:00 – 10:30	Клиринговая сессия mark-to-market
	Определение маржинальных требований
	Возврат выплат по купонам и дивидендам по сделкам репо и сделкам купли/продажи Y_n^1
	Предоставление клиринговым участникам отчетов, содержащих информацию о margin-call
15:30 – 17:15	Первая расчетная клиринговая сессия
17:30 – 18:45	Вторая расчетная клиринговая сессия

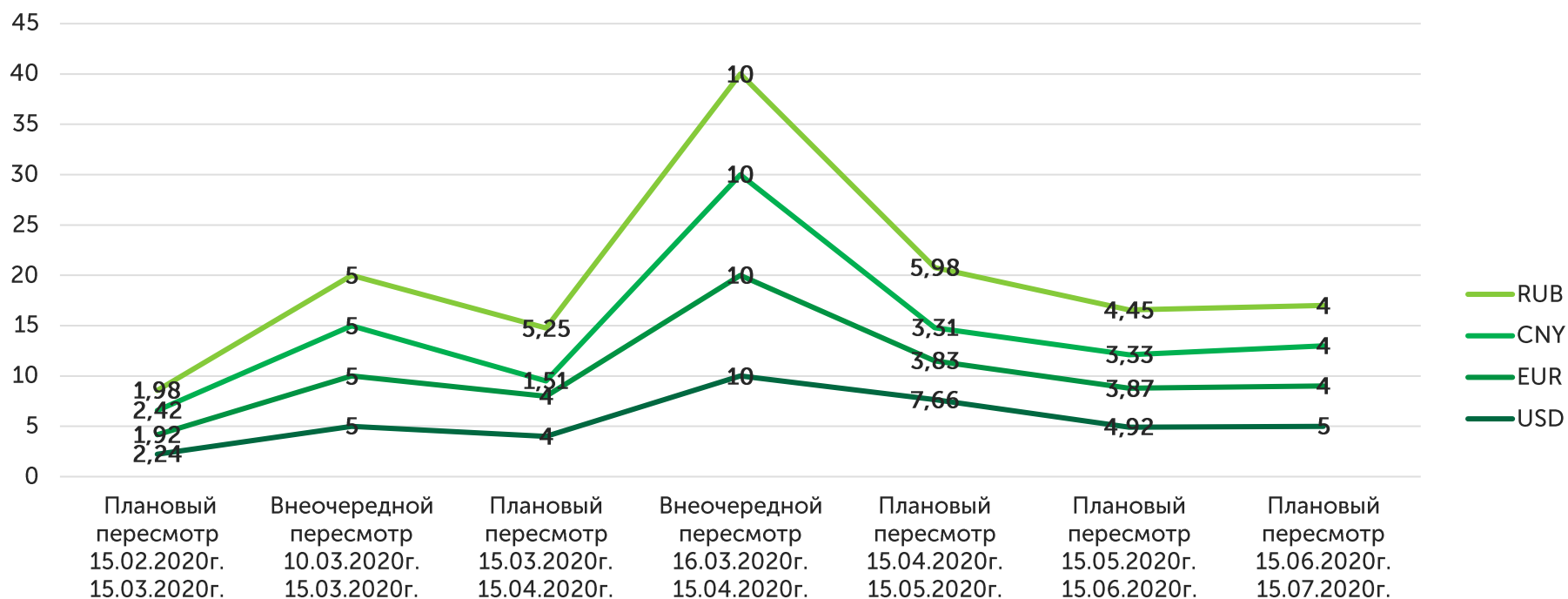
✓ 2 клирингілік сессия

✓ қатысушы бірінші сессиядан кейін "ерте шығу" жасауына немесе жайғасымды екінші сессияға дейін реттей алады

Валюталық нарықтың тәуекел-параметрлерін қайта қарау

COVID-19 пандемиясымен байланысты әлемдік валюта нарығындағы құбылмалылықтың жоғарылауына байланысты валюта нарығының нарықтық тәуекелдерін азайту мақсатында валюта нарығының тәуекел-параметрлерін кезектен тыс қайта қарау жүргізілді.

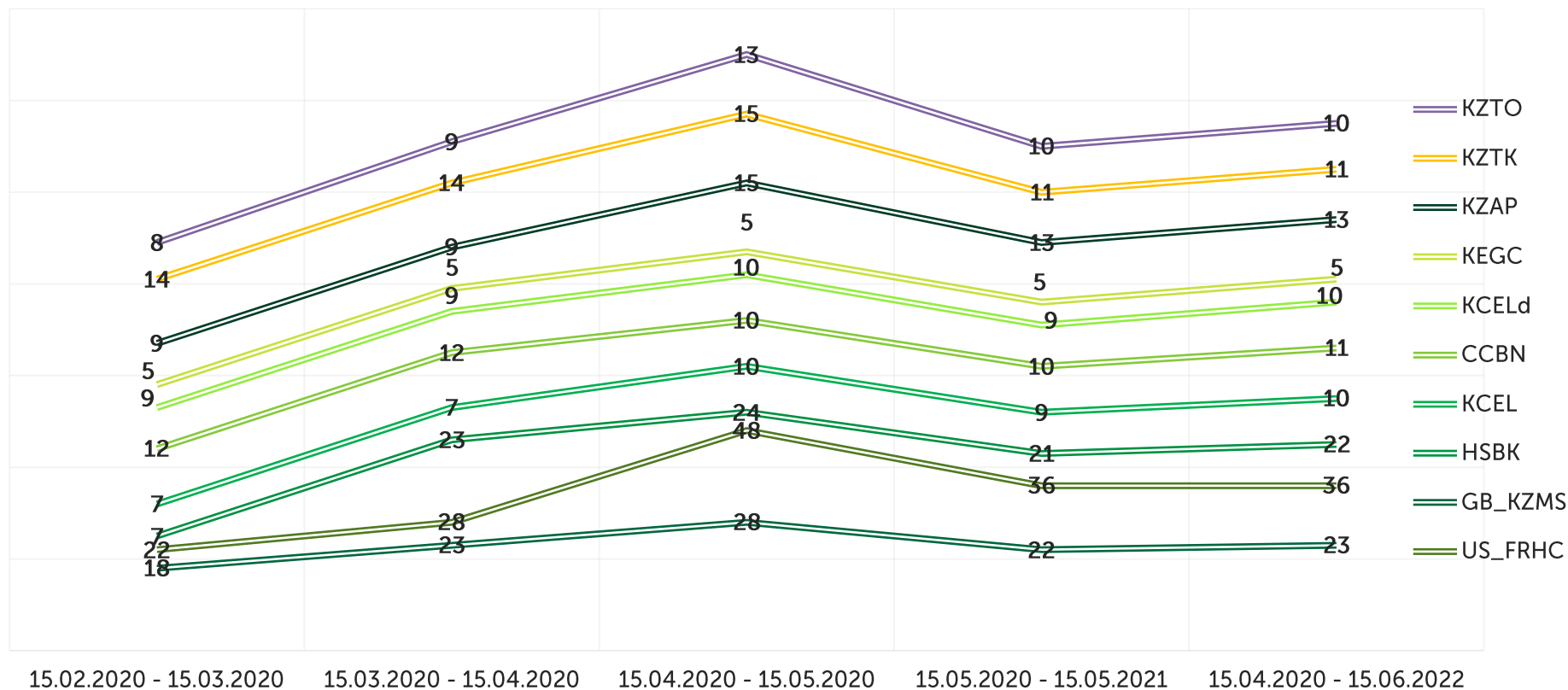
Бастапқы маржаның мөлшерлемелері, %



Қор нарығының тәуекел-параметрлерін қайта қарау

Қор биржасының нарықтық тәуекелдерін азайту мақсатында, COVID-19 пандемиясымен байланысты әлемдік валюта нарығындағы құбылмалылықтың жоғарылауына байланысты, қор нарығының тәуекел-параметрлерін ай сайын қайта қарау аясында бастапқы маржаның ең төменгі мөлшерлемелері көтерілді.



Бастапқы маржаның минималды мөлшерлемесі, %





03

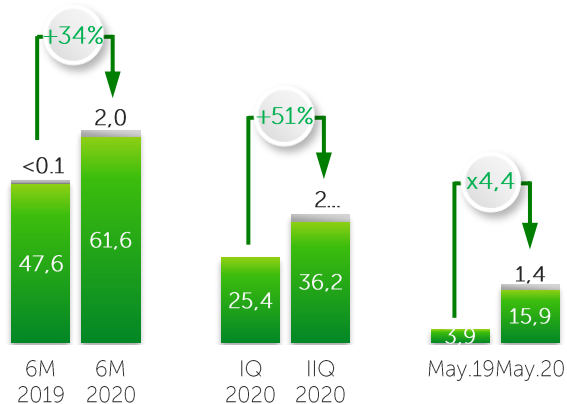
**KASE биржалық
нарықтарының
жұмысы**



Бағалы қағаздар нарығының трендтері

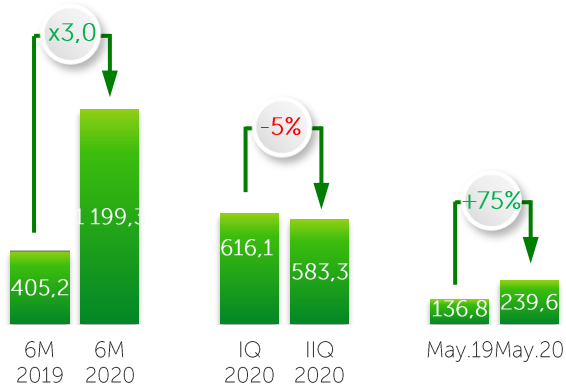
Акциялар нарығындағы мәмілелер көлемі, млрд теңге

■ Қайталама нарық ■ Бастапқы нарық



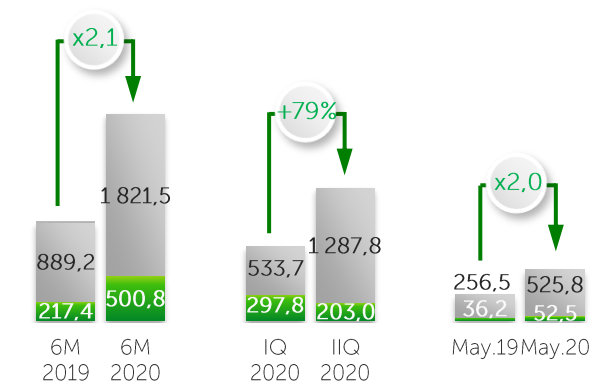
Инвестициялық қорлардың БҚ-мен мәмілелер көлемі, млн теңге

■ Қайталама нарық



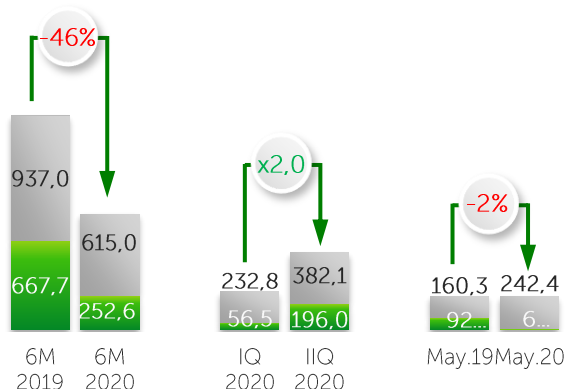
МБҚ нарығындағы мәмілелердің көлемі, млрд теңге

■ Қайталама нарық ■ Бастапқы нарық



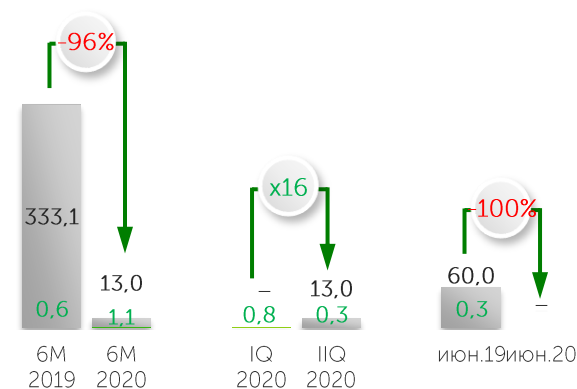
Корпоративтік облигациялар нарығындағы мәмілелер көлемі, млрд теңге

■ Қайталама нарық ■ Бастапқы нарық



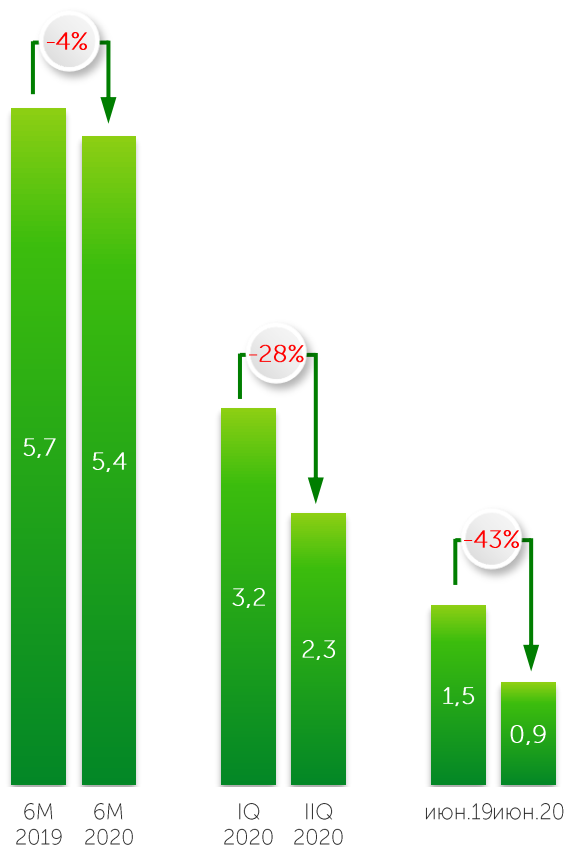
ХҚҰ нарығындағы мәмілелер көлемі, млрд теңге

■ Вторичный рынок ■ Первичный рынок

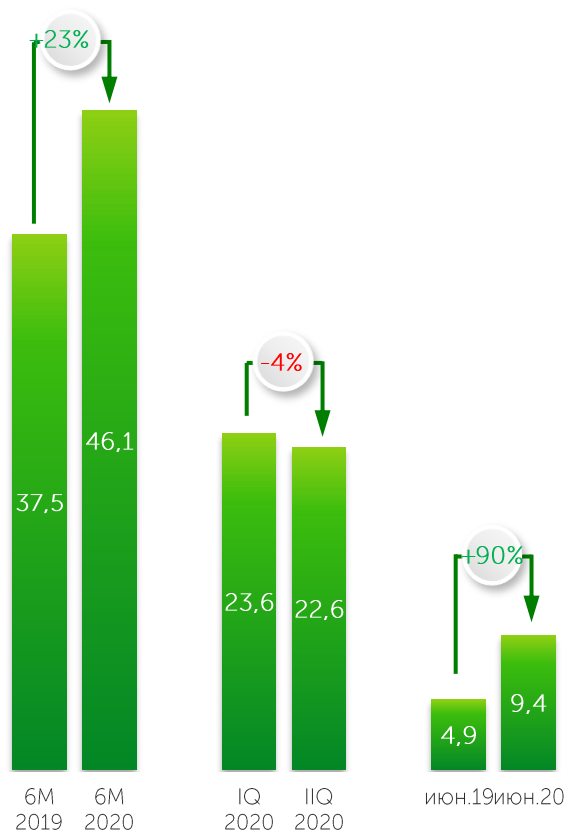


Ақша және шетел валюталары нарықтарының трендтері

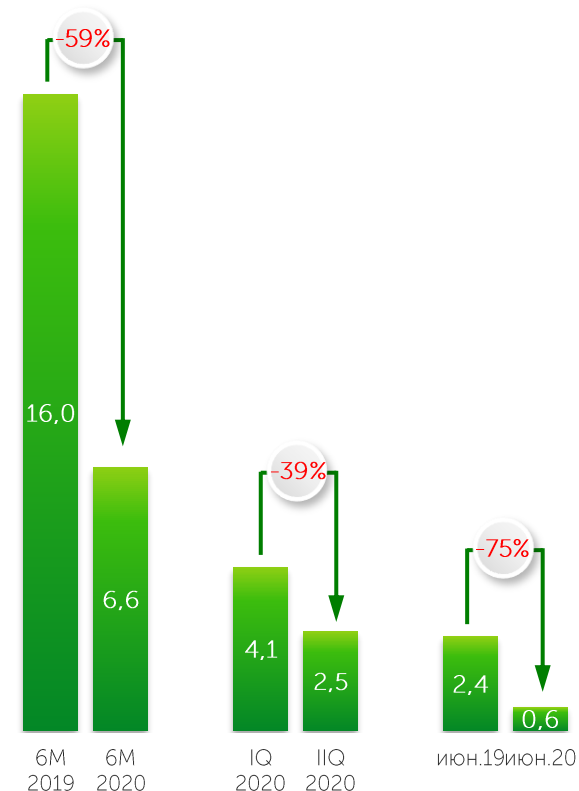
Шетел валюталары нарығындағы мәмілелер көлемі, трлн теңге



Репо операциялары нарығындағы мәмілелер көлемі, трлн теңге



Валюталық своп операциялары нарығындағы мәмілелер көлемі, трлн теңге



Негізгі деректер мен цифрлар

- 2020 жылдың 01 шілдесіндегі жағдай бойынша нарықтық капитализация – **17,3 трлн теңге**
- 5 жылдағы сауда-саттық көлемінің CAGR – **8%**
- 2020 жылдағы орташа күндік сауда-саттық көлемі – **530,3 млн теңге**
- 2020 жылдағы KASE Индексінің акцияларының сауда-саттықтарының орташа күндік көлемі – **435,1 млн теңге**
- 2020 жылдағы орташа күндік мәмілелер саны – **682**
- 2020 жылдағы бір мәміленің орташа көлемі – **0,8 млн теңге**
- T+0, T+2 есеп айырысу сызбалары**
- KZT-мен және USD-мен сауда-саттық жүргізу**

Мәміле көлемі, млрд теңге

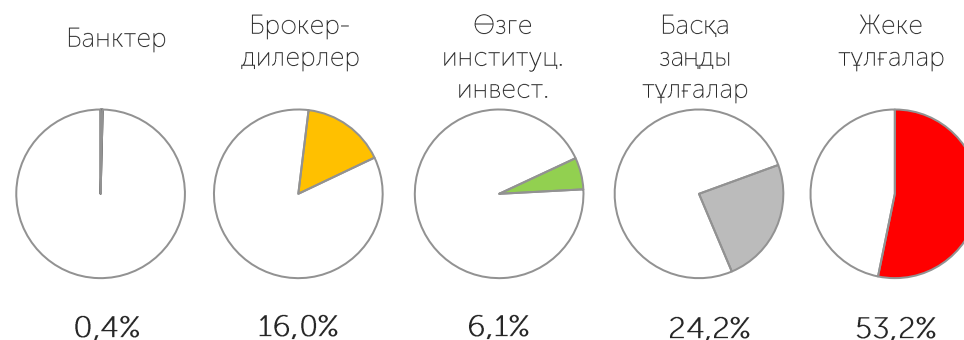


KASE тізімдерінің динамикасы



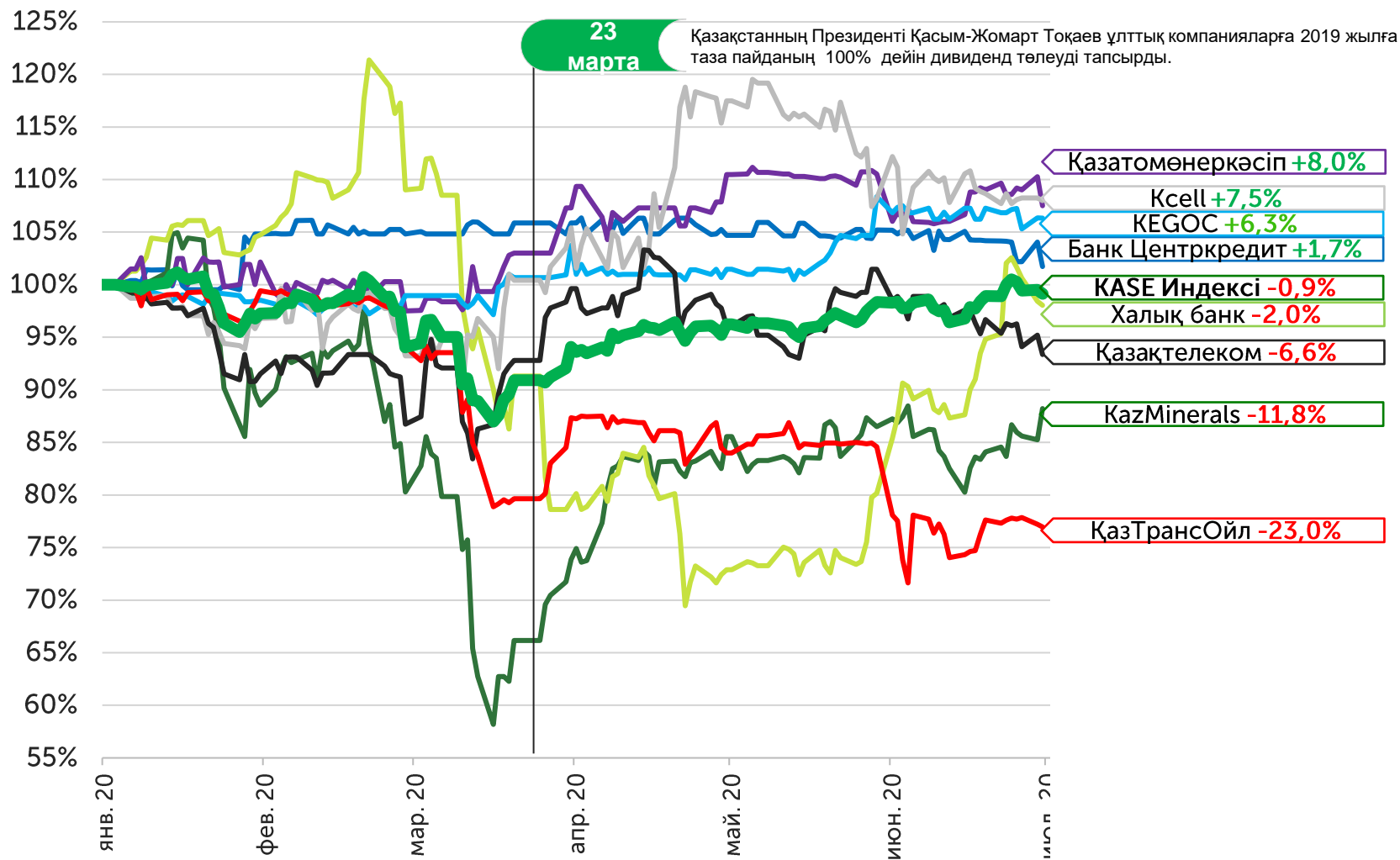
Ескерту: листингілік емес бағалы қағаздарды қосқанда

Инвесторлардың құрылымы



Индекстік қоржын акцияларының жылдың басынан бастап соңғы бағаларының динамикасы KASE

2020 жылдың басынан бастап 30 маусымына дейінгі мәліметтер



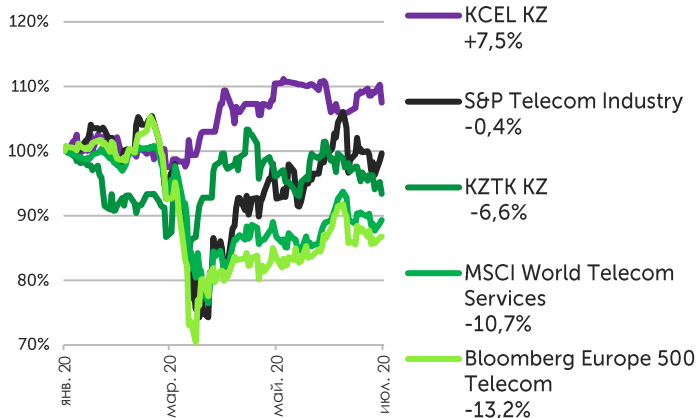
KASE Индексінің өкілетті тізімінің эмитенттерінің дивиденділік маусымы

Акцияның коды	2018 жылдағы дивиденд көлемі	2019 жылдағы дивиденд көлемі	2020 жылдағы АЖЖ Ж	Акционерлердің тізілімін тиянақтау датасы	Төлемнің басталған күні
KZTK	₸781,06	₸778,11	30 сәу.	2 мам.	4 мам.
GB_KZMS	\$0,06	\$0,08	30 сәу.	24 сәу.	22 мам.
KZAP	₸308,46	₸381,72	18 мам.	27 мам.	28 мам.
KZTO	₸104,00	₸118,00	27 мам.	03 маус.	18 маус.
KEGC	₸54,53	₸48,86	29 мам.	08 маус.	09 маус.
KCEL	₸29,86	₸45,00	28 мам.	31 мам	01 маус.
HSBK	₸10,78	₸17,08	23 шіл.	23 шіл.	24 шіл.
CCBN	-	-	05 маус.	-	-

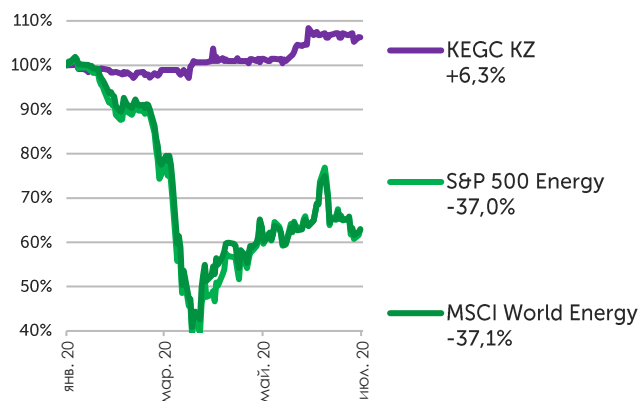
Ең өтімді акциялар бағаларын салалық бенчмаркалармен салыстыру

2020 жылдың басынан бастап 30 маусымына дейінгі мәліметтер

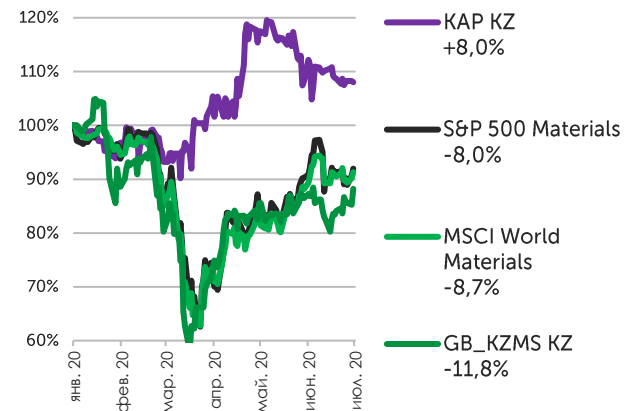
Телекоммуникациялар



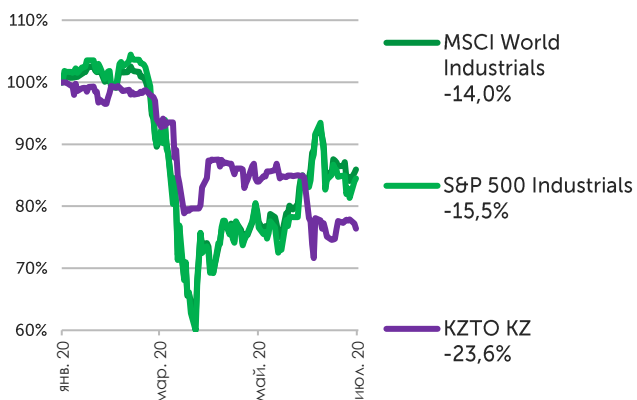
Энергетика



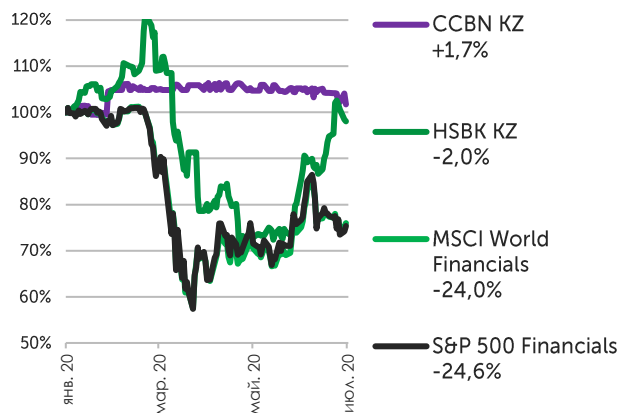
Материалдар



Өндіріс



Қаржы

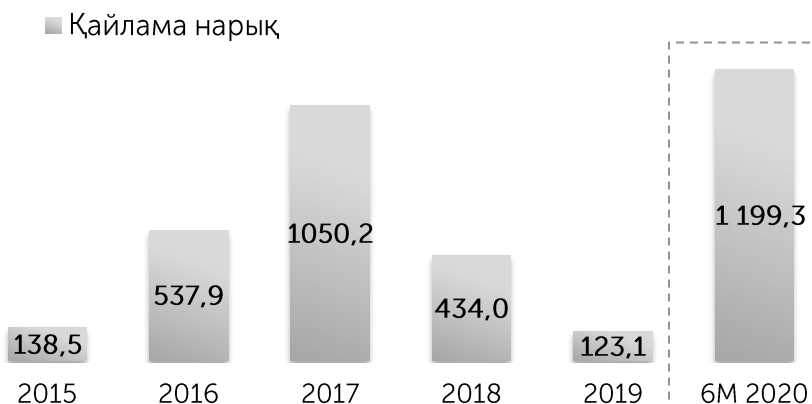


Инвестициялық қорлардың бағалы қағаздары KASE

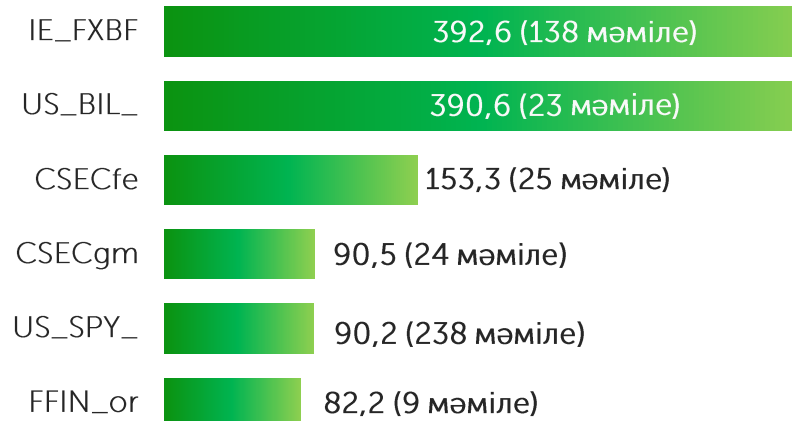
Негізгі деректер мен цифрлар

- + 2020 жылдың 01 шілдесіндегі жағдай бойынша 8 компанияның басқаруындағы **11 қаржы құралы**
- + **5 жылдағы сауда-саттықтың CAGR – 60%**
- + 2020 жылдағы орташа күндік сауда-саттық көлемі – **10,0 млн теңге**
- + 2020 жылдағы орташа күндік мәмілелер саны – **4**
- + 2020 жылдағы бір мәміленің орташа көлемі – **2,6 млн теңге**
- + **T+0, T+2 есеп айырысу сызбалары**
- + **KZT-мен және USD-мен сауда-саттық жүргізу**

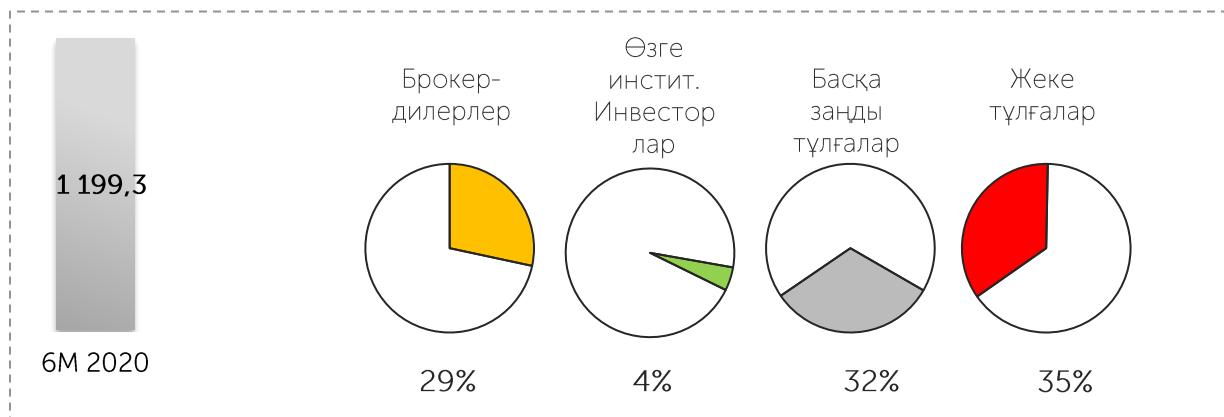
Мәмілелер көлемі, млн теңге



Қаржы құралдары бойынша сауда-саттық көлемі, млн теңге



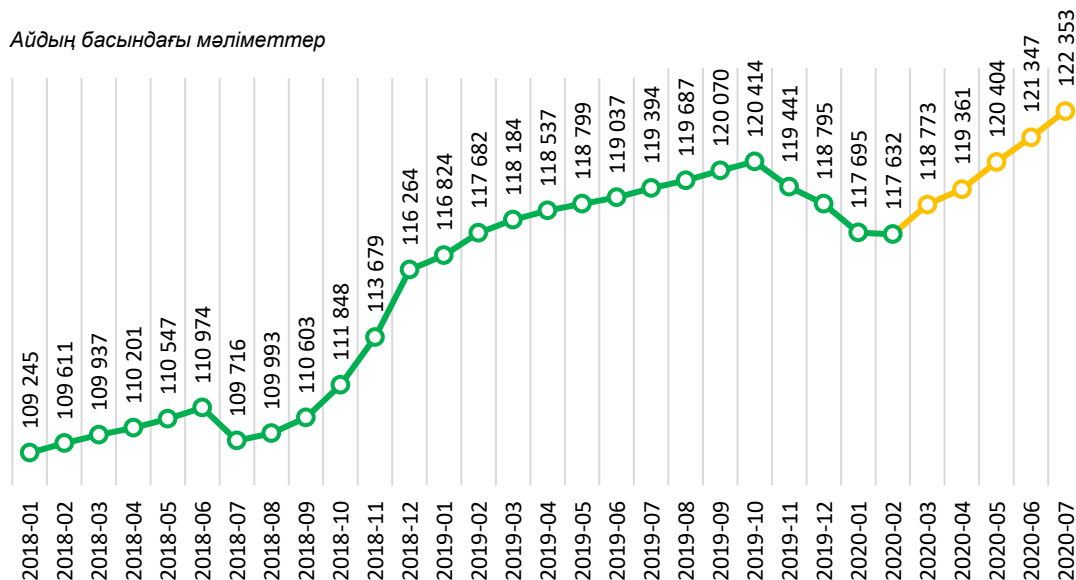
Структура инвесторов



Бөлшек инвесторлар санының өсуі

Қазақстанның Орталық бағалы қағаздар депозитарийінде жеке тұлғалардың атынан ашылған сауда-саттық шоттардың саны

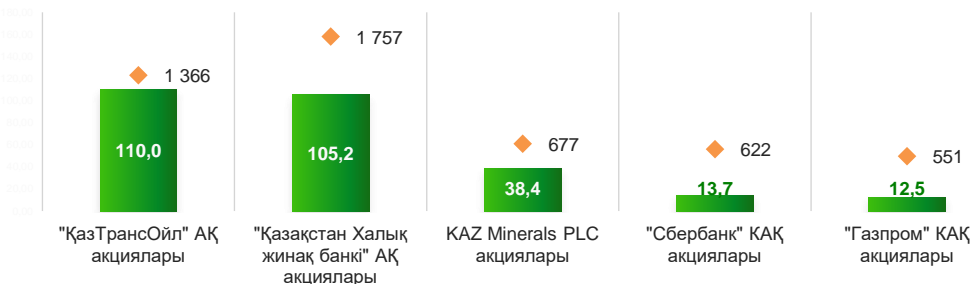
Айдың басындағы мәліметтер



- 2020 жылдың 01 шілдесіндегі жағдай бойынша Орталық депозитарийде жеке тұлғалардың атынан ашылған шоттардың саны 122 353 жетті, бұл 2020жылдың басындағы санынан 4 658 шотқа артық. 2019 жылдың бірінші жарты жылдығында шоттар базасының өсуі 2 570 шотты құраған, 2018 жылдың бірінші жарты жылдығымен салыстырғанда, бұл көрсеткіш – 471 шот болған;
- Маусым айында жеке тұлғалар 1 085 жаңа шот ашты. Мамыр айында бұл көрсеткіш 1 067, ал сәуірде – 1 130 болған;
- IQ 2020 соңында қор нарықтарындағы Қазақстанның жұмыспен қамтылған тұрғындарының шамамен ≈1,4% бөлшек инвесторлар болып табылады;
- Жеке тұлғалардың арасында қор нарығында ең көп сұранысқа ие отандық экономика көшбасшыларының акциялары және инвестициялық қорлардың пайлары.

2020 жылдың бірінші жарты жылдығының қорытындысы бойынша жаңа бөлшек инвесторларлық сатып алу үшін ең көп сұранысқа ие активтерінің топ-5

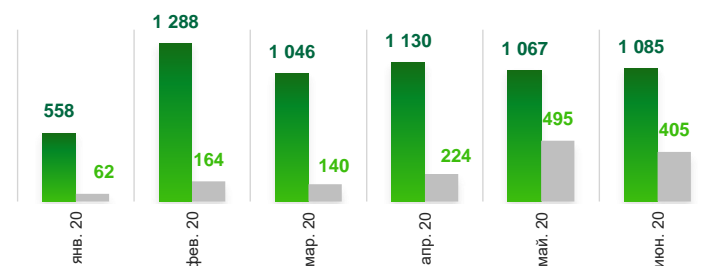
■ Мәмілелер көлемі, млн теңге ◆ Мәмілелер саны



Ашылғаннан кейін кемінде бір мәміле жасаған, шоттар

■ Ашылған шоттардың саны

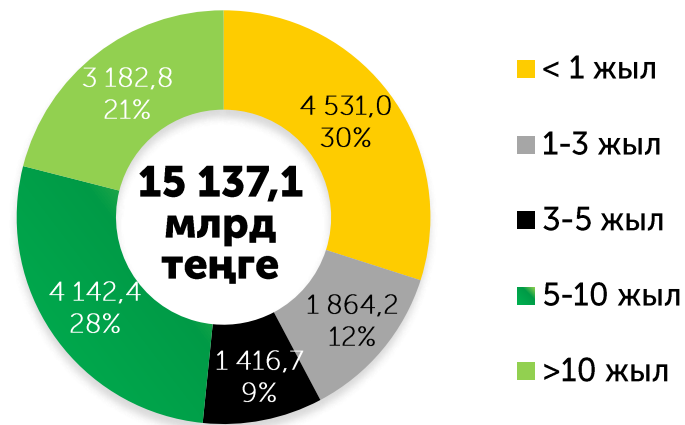
■ Ашылғаннан кейін мәміле жасалған, жеке тұлғалар шоттарының саны



Негізгі деректер мен цифралар

- эмитенттері ҚР Қаржы министрлігі, ҚР Ұлттық Банк, 17 жергілікті атқарушы органдар (әкімдіктер), 5 шет мемлекеттің үкіметтері
- 2020 жылдың 01 шілдесіндегі жағдай бойынша Биржада саудаланатын, мемлекеттік борыштың сомасы 15,1 трлн теңгені құрайды (барлық мемлекеттік борыштың ≈80%)
- Қаржы министрлігінің өтелмеген теңгелік борышының ең үлкен үлесі (**17%**) ұзақ мерзімді (15 жыл) облигацияларына тиесілі
- 5 жылдағы сауда-саттық көлемінің CAGR – **19,5%**
- ҚР ҰБ ноталарының қайталама нарықтағы сауда-саттықтарының үлесі > **70%**
- 2020 жылдағы теңгелік облигацияларын орналастыру бойынша кірістілік жылдық **9,5-12,0%**
- Бастапқы нарық үшін T+0, қайталама нарық үшін T+2**

Өтеуге дейін қалған мерзімі бойынша номиналы бойынша мемлекеттік қарыздың құрылымы

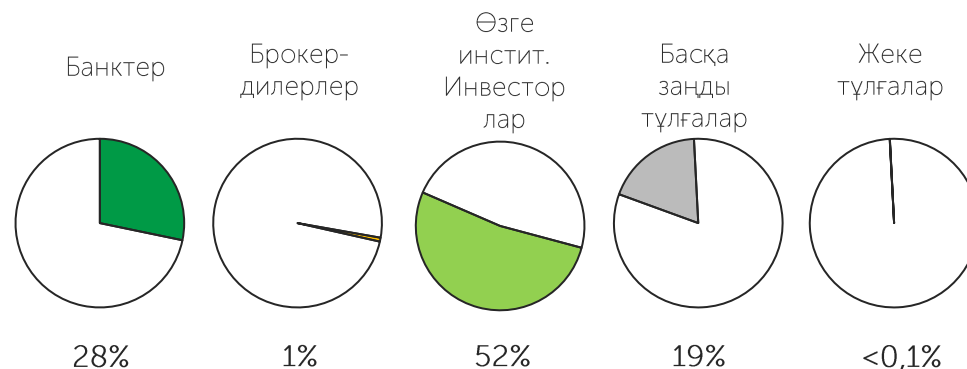


*2020 жылдың 01 шілдесіндегі жағдай бойынша

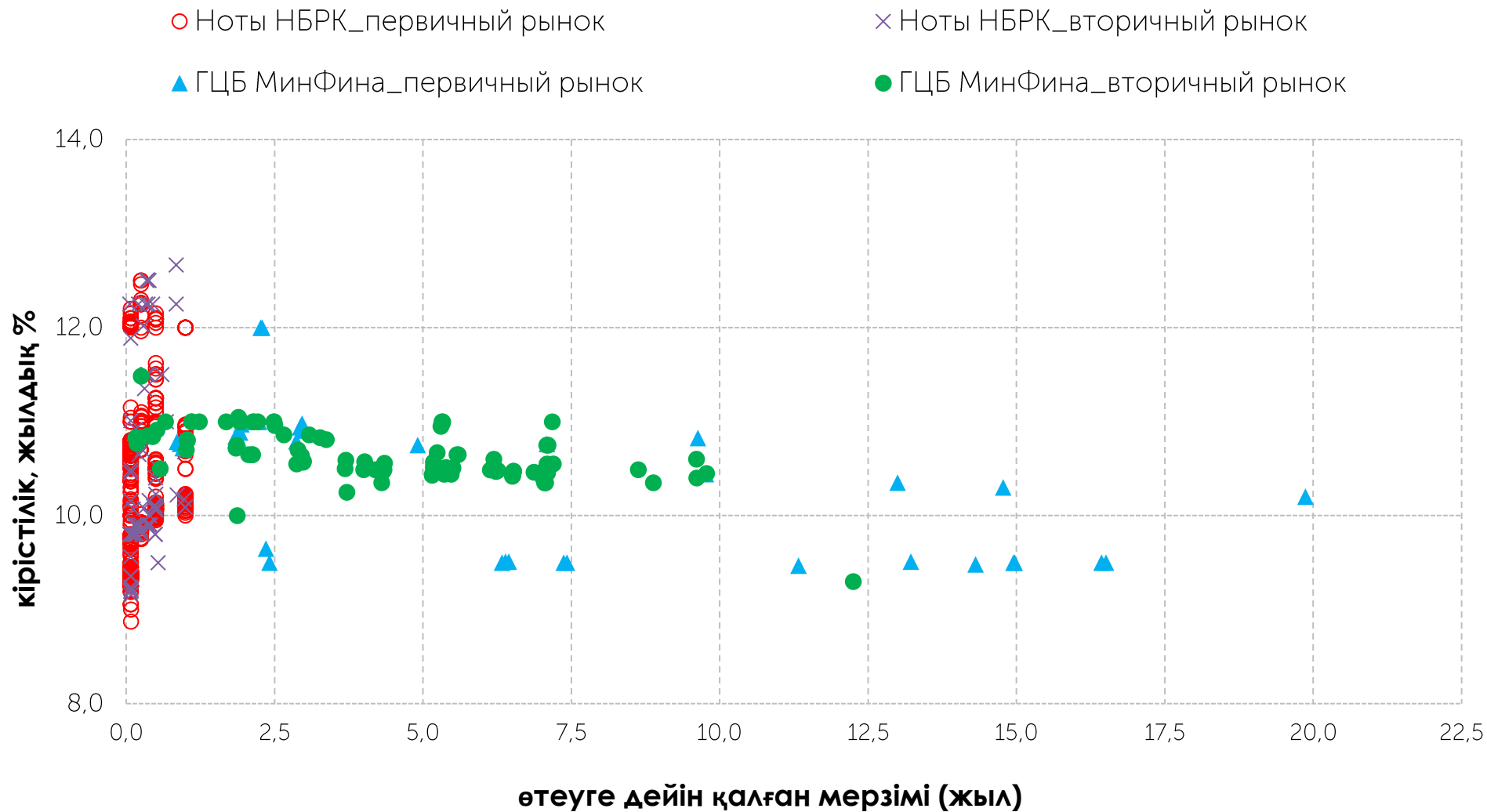
Мәміле көлемі, млрд теңге



Инвесторлар құрылымы

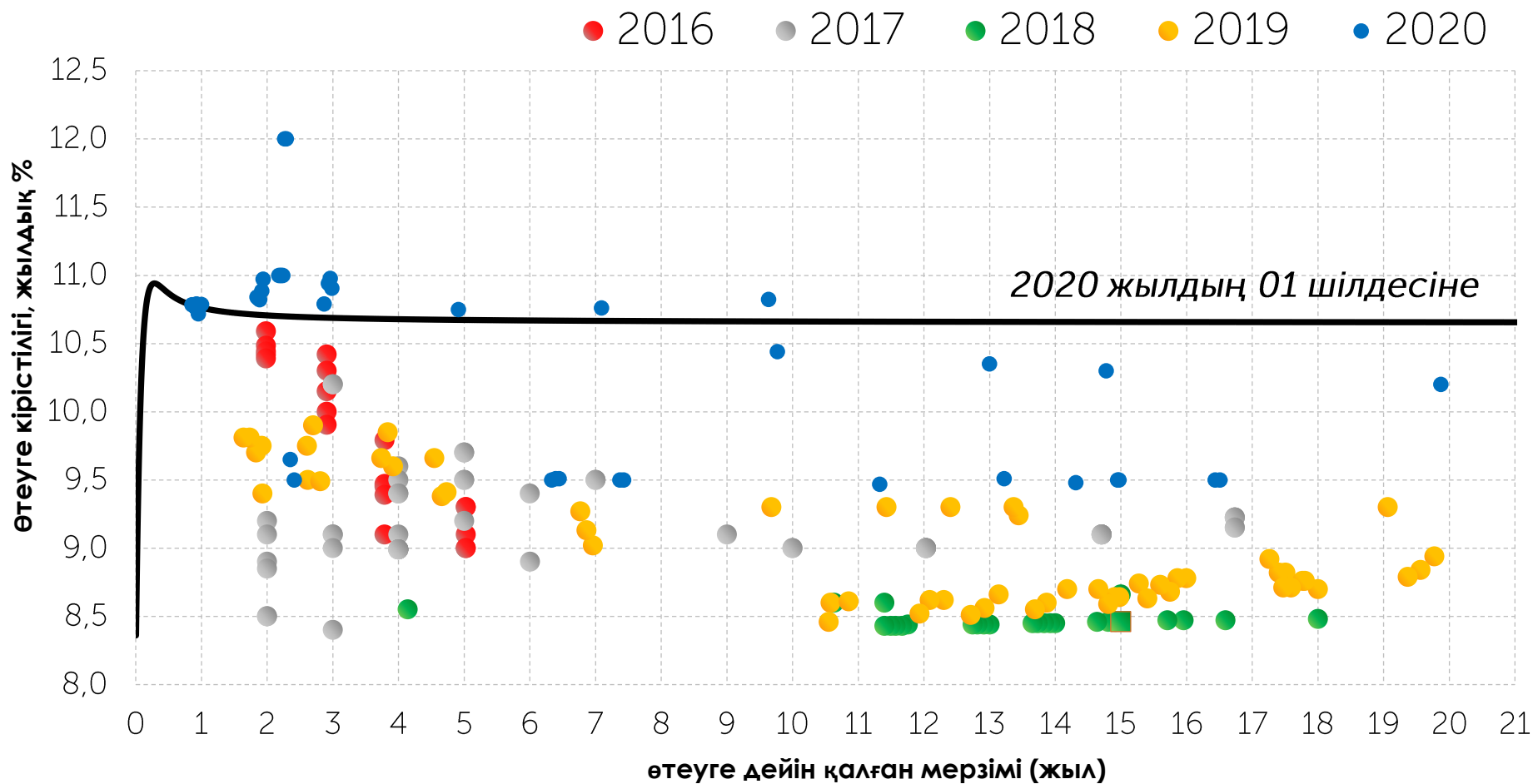


2020 жылдағы МБҚ нарығында жасалған мәмілелердің кірістілігі



Қаржы министрлігі бэнчмарк бойынша жұмысын жалғастырды

Биржада орналастырғанда МЕКАМ кірістілігі мен дюрациясы



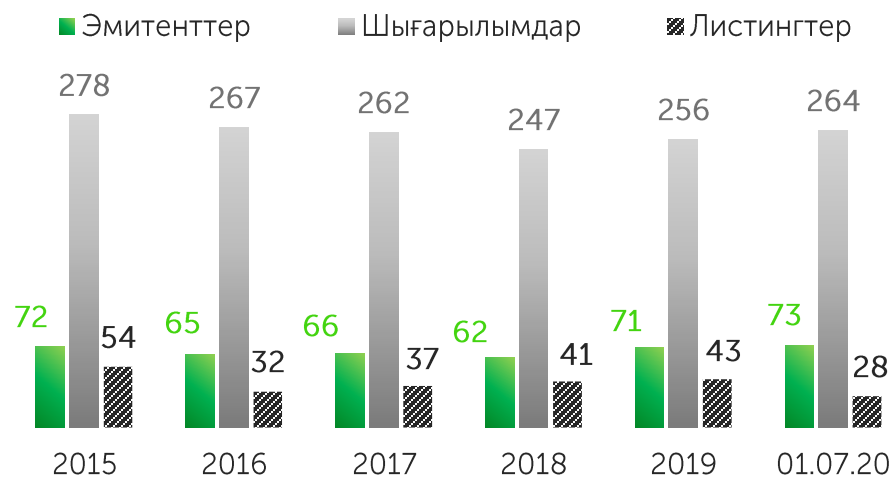
Ескертуе: өтеуге дейін қалған мерзімі бағалы қағаздың орналастырылған күніне қарай есептелген

Корпоративтік облигациялар

Негізгі деректер мен цифрлар

- 2020 жылдың 01 шілдесіндегі жағдай бойынша айналыстағы корпоративтік борыштың көлемі – **13,5 трлн теңге**
- Корпоративтік борыштың жалпы көлеміндегі еурооблигациялардың үлесі – **44,5 %**
- Корпоративтік борыштың жалпы көлеміндегі мемлекеттік сыңайлының үлесі – **65,6 %**
- 5 жылдағы сауда-саттық көлемінің CAGR – **22%**
- T+0, T+2 есеп айырысу сызбалары**
- KZT-мен және USD-мен сауда-саттық жүргізу**

KASE тізімдерінің динамикасы

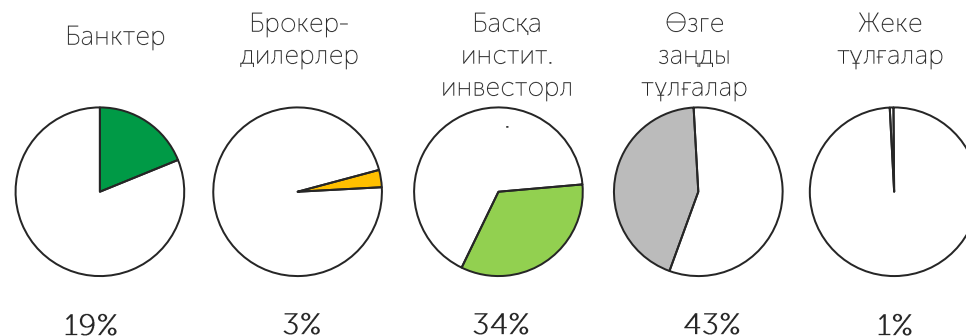


Ескертулер: листингілік емес бағалы қағаздарды қосып

Мәмілелер көлемі, млрд теңге



Инвесторлардың құрылымы



Корпоративтік облигацияларды орналастыру (1/2)

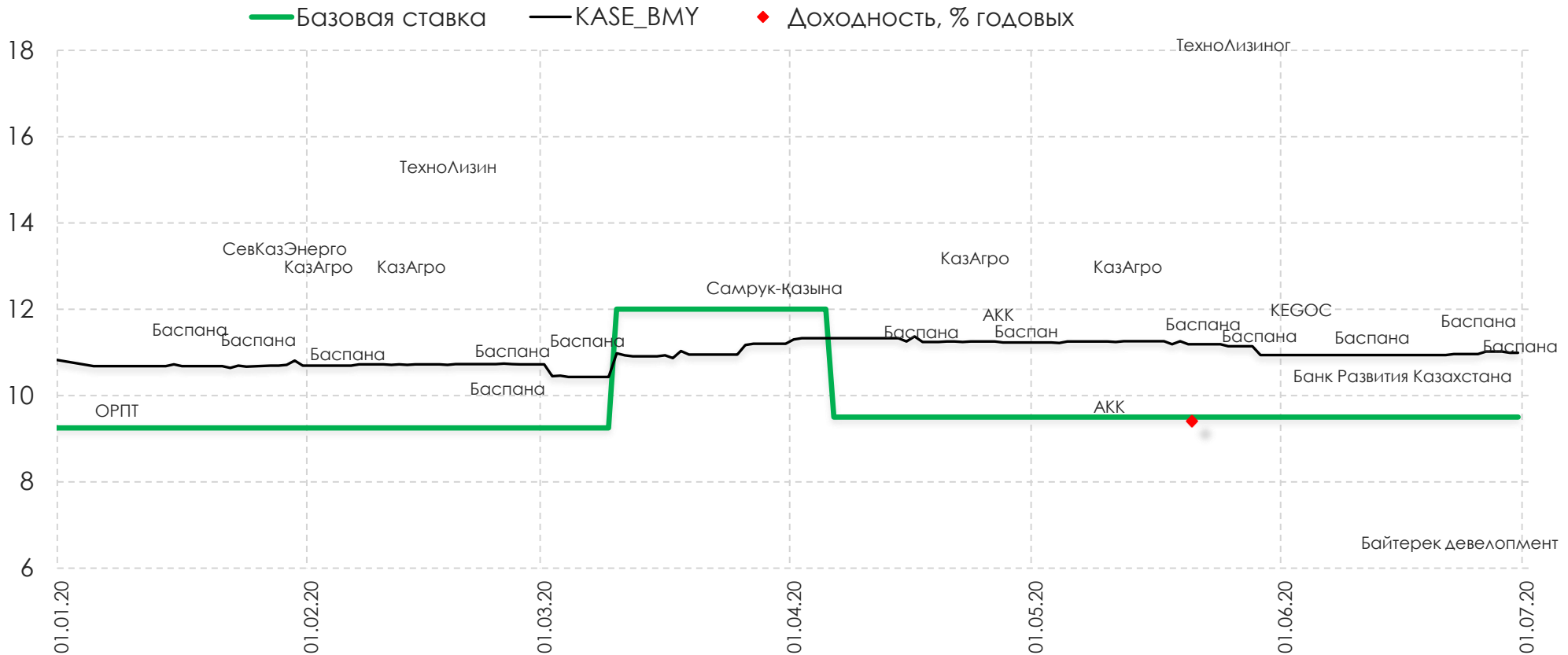
Эмитент	Код	Орналастыру датасы	Нақты көлемі, млн теңге	Номинал. көлемі, млн теңге	Кірістілігі, жылдық %	Өтеуге дейін мерзімі, жыл
"Баспана" Ипотекалық ұйымы" АҚ	BASPb5	16.01.2020	6 848	7 000	10,74	1,8
		24.01.2020	19 608	20 000	10,75	1,8
		30.01.2020	6 282	6 395	10,73	1,8
	BASPb6	30.01.2020	3 685	3 861	10,73	2,9
		20.02.2020	15 785	16 435	10,70	2,9
		05.03.2020	7 999	8 293	10,70	2,8
		10.04.2020	4 456	5 000	11,48	5,0
	BASPb7	15.05.2020	5 872	6 500	11,40	4,9
		22.05.2020	2 721	3 000	11,35	4,9
		05.06.2020	4 553	5 000	11,35	4,8
		19.06.2020	2 747	3 000	11,31	4,8
		26.06.2020	2 754	3 000	11,30	4,8
	BASPb8	27.02.2020	13 405	14 171	10,70	3,0
		05.03.2020	5 879	6 200	10,70	3,0
		10.04.2020	13 758	14 627	11,44	2,9
		24.04.2020	1 887	2 000	11,50	2,8
		15.05.2020	6 310	6 631	11,40	2,8
		22.05.2020	6 683	7 000	11,35	2,8
		05.06.2020	4 796	5 000	11,32	2,7
		19.06.2020	1 928	2 000	11,28	2,7
26.06.2020		5 799	6 000	11,25	2,7	
«Қазақстанның Даму Банк" АҚ		BRKZb18	14.05.2020	20 000	20 000	0,15
	BRKZb14	18.06.2020	10 550	10 550	11,0	4,5

Корпоративтік облигацияларды орналастыру (2/2)

Эмитент	Код	Орналастыру датасы	Нақты көлемі, млн теңге	Номинал көлемі, млн теңге	Кірістілігі, жылдық %	Өтеуге дейін мерзімі, жыл	
"Байтерек девелопмент" АҚ	BTDVb4	25.06.2020	200 000	200 000	6,02	10,0	
"ҚазАгроҚаржы" АҚ	KAFIb9	27.01.2020	2 536	2 600	13,00	4,9	
		07.02.2020	1 037	1 059	13,00	4,9	
		17.04.2020	4 001	3 990	13,00	4,7	
	KAFIb10	06.05.2020	6 149	6 090	13,00	4,6	
		17.06.2020	6 149	6 362	-	4,5	
		26.06.2020	3 127	3 225	-	4,5	
"KEGOC" АҚ	KEGCb3	28.05.2020	9 032	9 700	12,00	15,0	
"Көтерме-бөлшек сауда кәсіпорны" АҚ	ORTb1	14.01.2020	150	143	10,50	6,5	
"СевКазЭнерго" АҚ	SKENb3	22.01.2020	5 000	5 000	13,75	7,0	
"ТехноЛизинг" ЖШС	THLZb1	13.02.2020	405	416	16,00	3,8	
		14.05.2020	794	824	18,00	3,5	
"First Heartland Jýsan Bank" АҚ	TSBNb27	26.03.2020	15 000	15 000	0,10	10,0	
		SKKZb8	19.03.2020	40 500	40 500	12,50	1,1
"Самұрық-Қазына" ұлттық әл-ауқат қоры" АҚ	SKKZb9	19.03.2020	40 500	40 500	12,50	1,1	
		SKKZb13	19.03.2020	34 500	34 500	12,50	1,1
		SKKZb14	19.03.2020	13 700	13 700	12,50	1,1
"Аграрлық несие корпорациясы" АҚ	AGKKb12	23.04.2020	5 634	5 872	11,75	6,5	
		06.05.2020	5 611	5 321	9,75	6,4	
"Нұрбанк" АҚ	NRBNb16	29.04.2020	46 829	46 829	4,00	15,0	
БАРЛЫҒЫ			614 957	623 293			

Орналастырғандағы корпоративтік облигациялардың кірістілігі

2020 жылдың қаңтар – маусым айларындағы нарықтың орналастырулар*



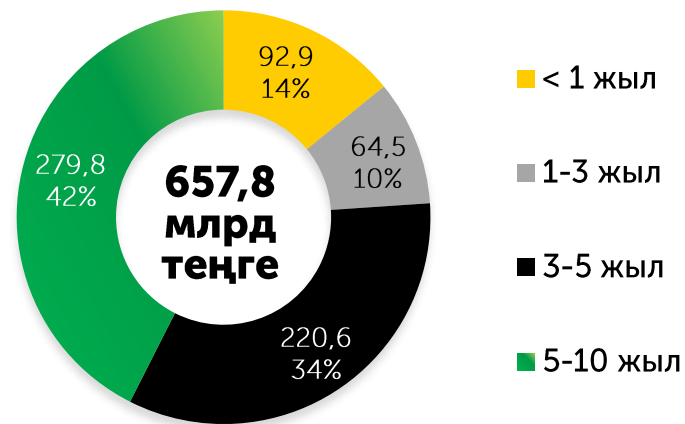
Ескерту: Қазақстан Республикасының банктік секторының қаржылық тұрақтылығын арттыру бағдарламасы аясында өткізілген, орналастыруларды ескерусіз

ХҚҰ облигациялары

Негізгі деректер мен цифрлар

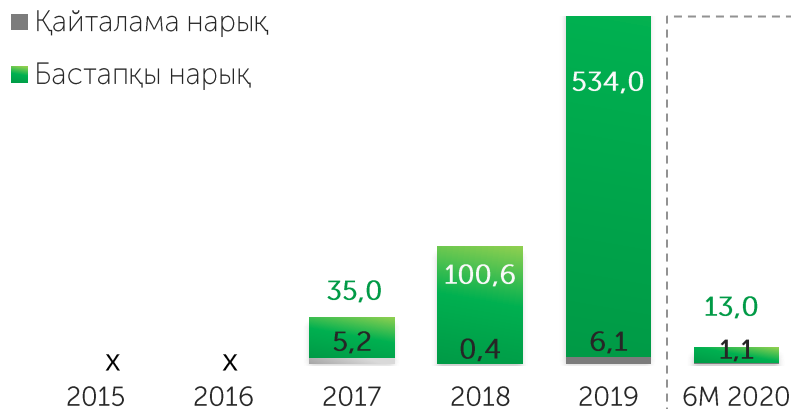
- + 2020 жылдың 01 шілдесіндегі жағдай бойынша KASE ресми тізімінде 4 ұйымның **28 облигаиялар шығарылымы енгізілген**
- + 2020 жылдағы сауда-саттықтың орташа күндік көлемі – **117,6 млн теңге**
- + 2020 жылдағы бір мәміленің орташа көлемі – **705,7 млн теңге**
- + **T+0, T+2 есеп айырысу сызбалары**
- + **KZT-мен және USD-мен сауда-саттық жүргізу**

Өтеу мерзімі бойынша айналымдағы ХҚҰ облигацияларының борыштық құрылымы

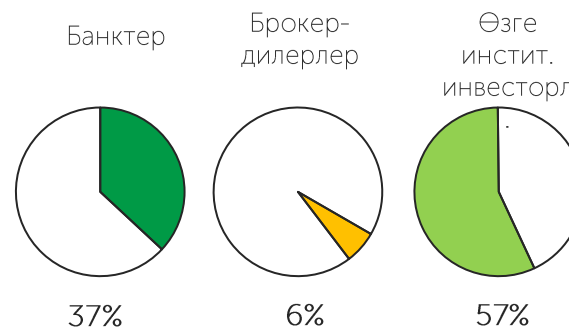


* 2020 жылдың 01 шілдесіне

Мәмілелер көлему, млрд теңге



Инвесторлардың құрылымы

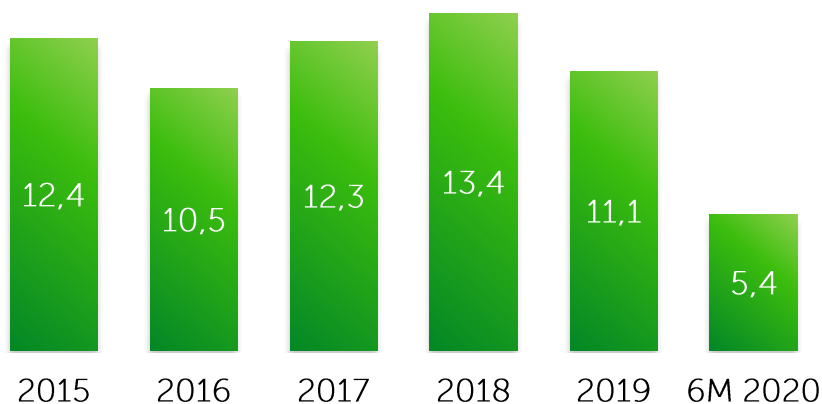


Шетел валюталары

Негізгі деректер мен цифрлар

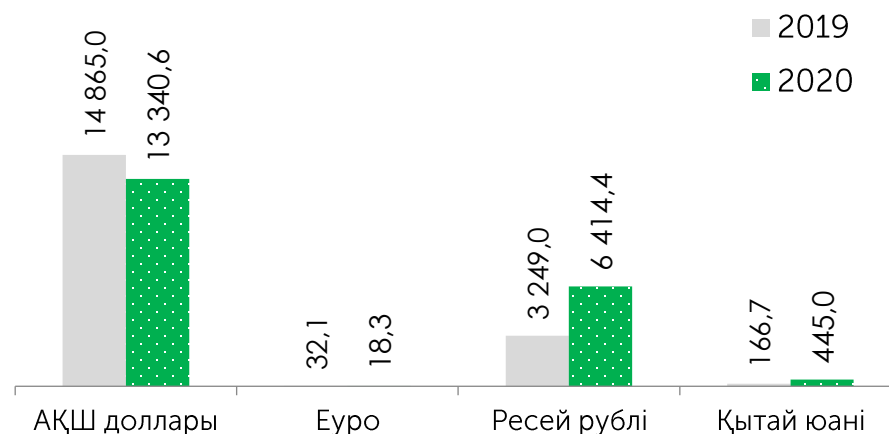
- + 5 валюталық жұптардың сауда-саттықтары: USDKZT, RUBKZT, CNYKZT, EURKZT, EURUSD
- + 2020 жылдағы сауда-саттықтардың орташа күндік көлемі – **45,4 млрд теңге**
- + 2020 жылдағы мәмілелердің орташа күндік саны – **367**
- + 2020 жылдағы бір мәміленің орташа көлемі – **123,6 млн теңге**
- + **T+0, T+1, T+2 есеп айырысулар сызбалары**

Спот-нарығындағы сауда-саттық көлемі, трлн теңге

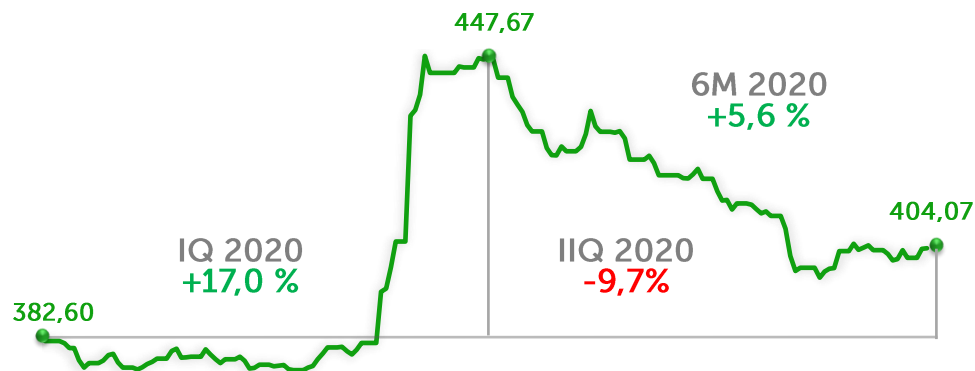


Дереккөз: KASE

2020 жылдың 6 айына сауда-саттық көлемінің биржалық нарық құрылымы. Көлемі млн валюта бірлігімен



USD/KZT, бағамының динамикасы, валюта бірлігіне KZT



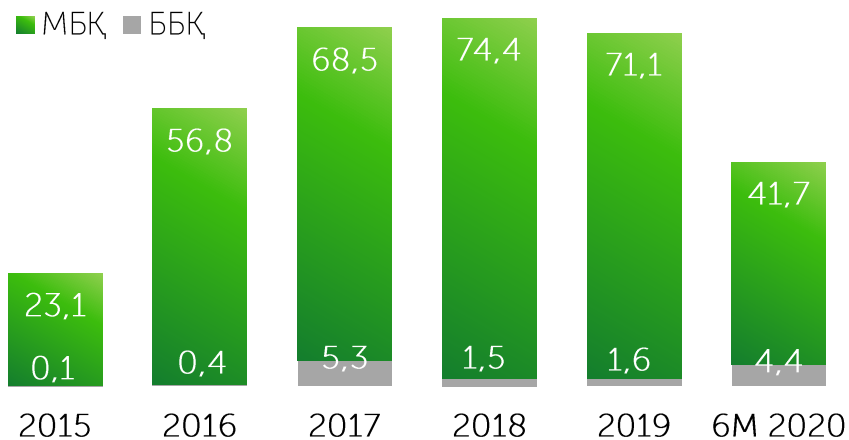
Ескерту: сауда-саттық күнінің қорытындысы бойынша қалыптасқан орташа сараланған бағамы негізінде USD/KZT бағамының динамикасы

Репо операцияларының нарығы

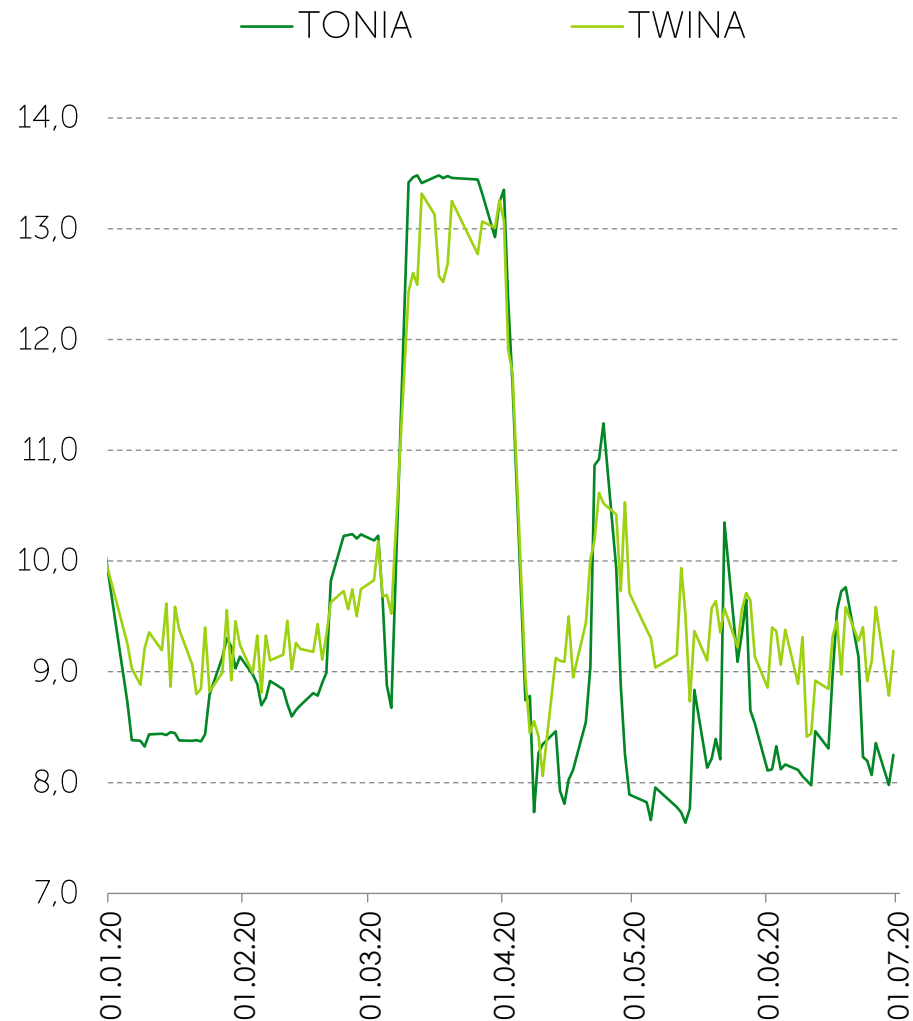
Негізгі деректер мен цифрлар

- + 2020 жылдағы сауда-саттықтың орташа күндік көлемі – **384,5 млрд теңге**
- + 2020 жылдағы мәмілелердің орташа күндік саны – **480**
- + 2020 жылдағы бір мәміленің орташа көлемі – **801,8 млн теңге**

Мәмілелер көлемі, трлн теңге



Репо нарығының индикаторлары, жылдық %

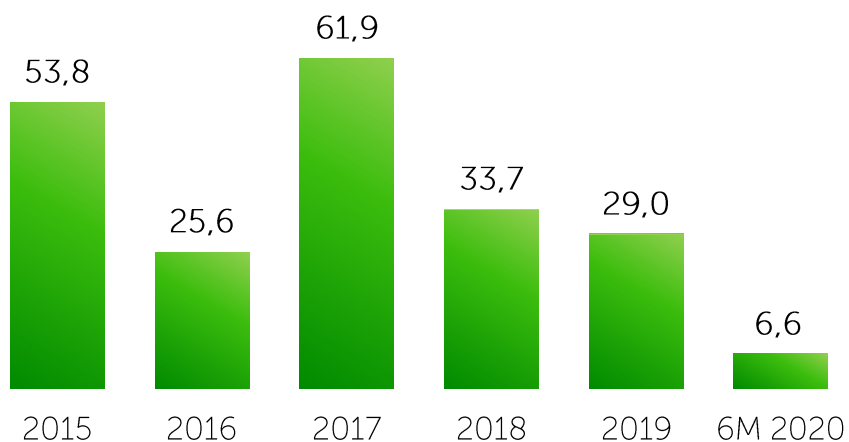


Валюталық своп операцияларының нарығы KASE

Негізгі деректер мен цифрлар

- 2020 жылдағы сауда-саттықтардың орташа күндік көлемі – **55,3 млрд теңге**
- 2020 жылдағы мәмілелердің орташа күндік саны – **21**
- 2020 жылдағы бір мәміленің орташа көлемі – **2,7 млрд теңге**

Мәмілелердің көлемі, трлн теңге



Своп-нарық индикаторы, жылдық %



Назарларыңызға рахмет!

Қазақстан Республикасы, 050040
Алматы қ., Байзақов көш., 280
"Almaty Towers"
Көпфункционалы кешеннің
Солтүстік мұнарасы 8-ші қабат
Тел.: +7 (727) 237 5300
e-mail: info@kase.kz
www.kase.kz

FAQ

