2025 ЖЫЛҒЫ I ТОҚСАНДАҒЫ ҚЫЗМЕТ НӘТИЖЕЛЕРІНЕ ШОЛУ

KASE Басқарма Төрағасының орынбасары
Дана Аманжолова

2025 жылғы 16 сәуір
Алматы қ.

Мазмұны

- Нәтижелерге қысқаша шолу

- KASE негізгі жобалары мен іс-шаралары

Базалық мөлшерлеме мен ТБИ өзгеру динамикасы

2024-2025 жылы Қазақстандағы жылдық инфляция мен пайыздық мөлшерлемелердің өзгеру динамикасы

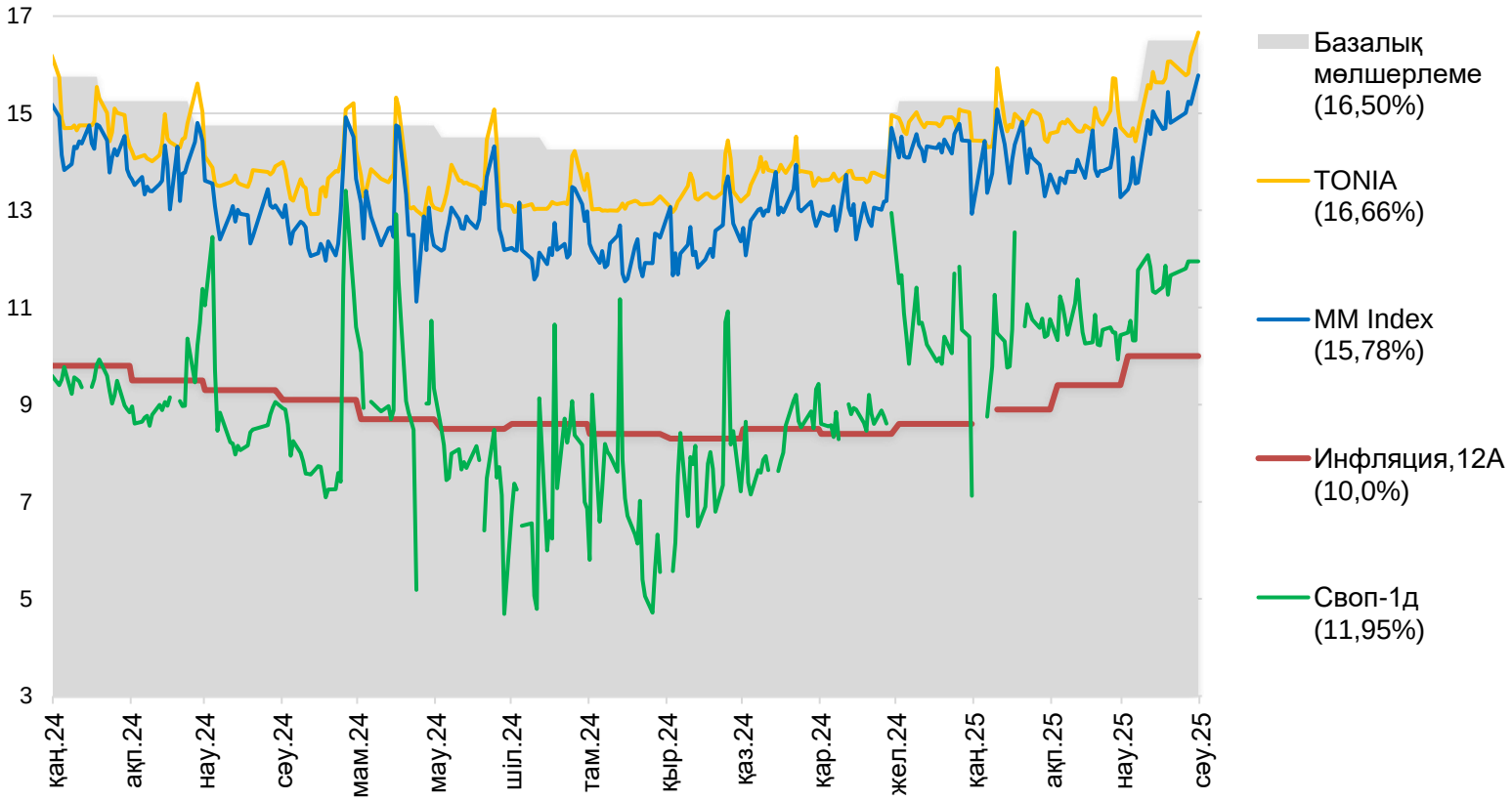

Әлемнің басқа елдерінің пайыздық мөлшерлемелері және инфляция деңгейі

	%	CPI
CBR	21,00%	10,1%
FED	4,50%	2,8%
ECB	2,65%	2,2%
BOE	4,50%	2,8%
RBA	4,10%	2,4%
BOJ	0,50%	3,7%
RBI	6,25%	3,6%
PBOC	3,10%	-0,7%
BCB	14,25%	5,1%

ҚР Ұлттық Банкінің макроэкономикалық сауалнамасына сәйкес кәсіби қатысушылар 2025 жылдың соңындағы базалық мөлшерлемені 15,9%, жылдық инфляцияны 10,6%, ЖІӨ – 4,7%, ал теңгенің АҚШ долларына шаққандағы бағамын 510,0 теңге деңгейінде болжайды.

Bloomberg консенсус болжамына сәйкес:

- **АҚШ – та** 2025 жылы жылдық инфляцияның 1,9% - ға, ФРЖ мөлшерлемесінің 4,05% - ке дейін төмендеуі болжанады.
- **Еуроаймақта** 2025 жылдың аяғында жылдық инфляцияның 2,2% – ға дейін, ЕОБ негізгі мөлшерлемесінің 2,15% - ға дейін төмендеуі болжанады.
- **Қытайда** 2025 жылы жылдық инфляция 0,6% – ға дейін, бірінші класты қарыз алушылар үшін кредиттер бойынша мөлшерлемелер 2,75% - ға дейін өседі деп күтілуде.

Базалық активтер мен валюта бағамдары құнының динамикасы

2025 жылғы базалық активтер құнының өзгеру динамикасы

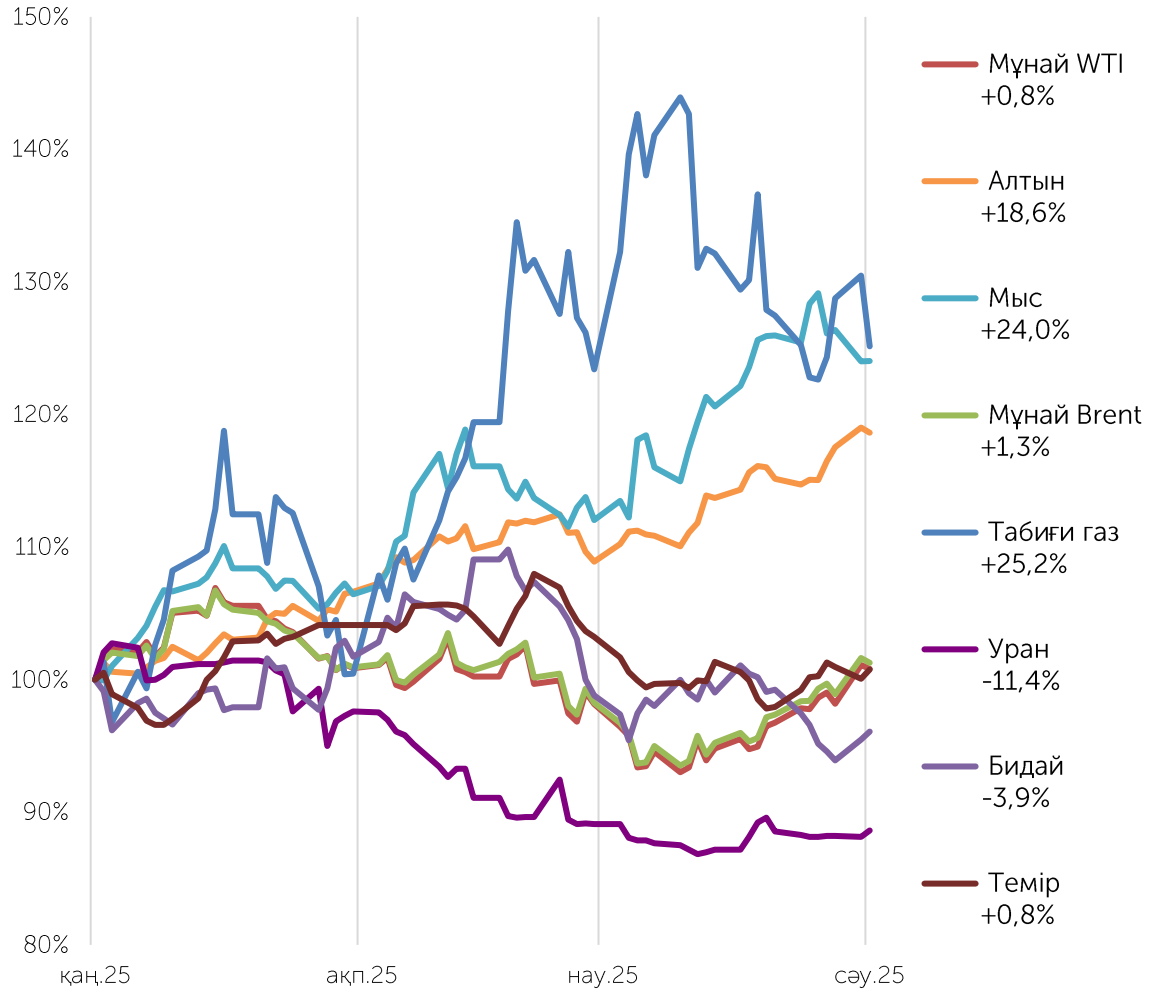

2025 жылғы мұнай құнының динамикасымен салыстырғанда RUB/KZT, USD/KZT, USD / RUB бағамының өзгеру динамикасы, %

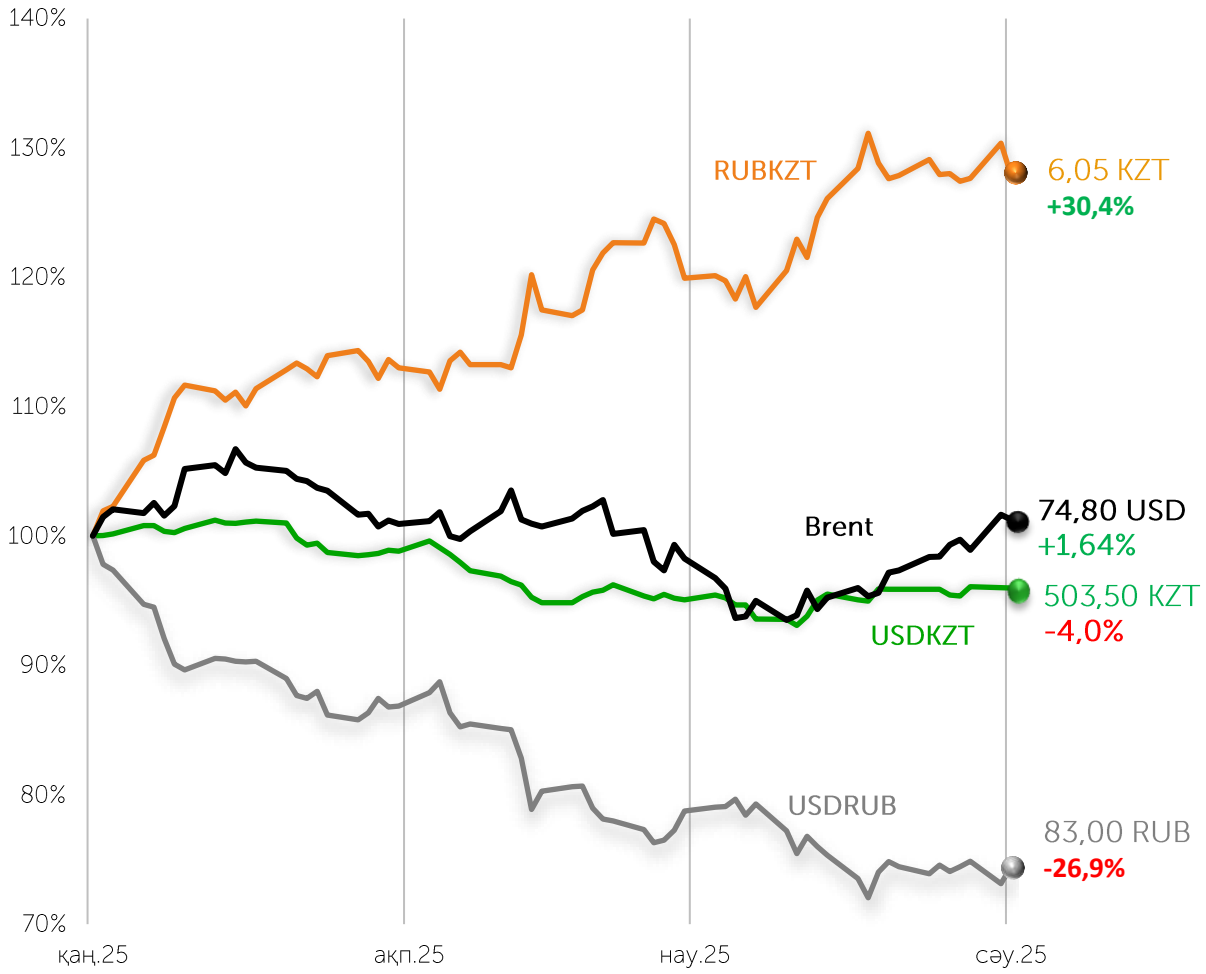

Дереккөз : Bloomberg

KASE нарықтары

бағалы қағаздар нарығындағы мәмілелер санының 56%-ға өсуі

Шетел валюталары нарығы | Ақша нарығы | Бағалы қағаздар нарығы | Деривативтер

Секторлар бойынша сауда-саттық көлемінің динамикасы, трлн теңге

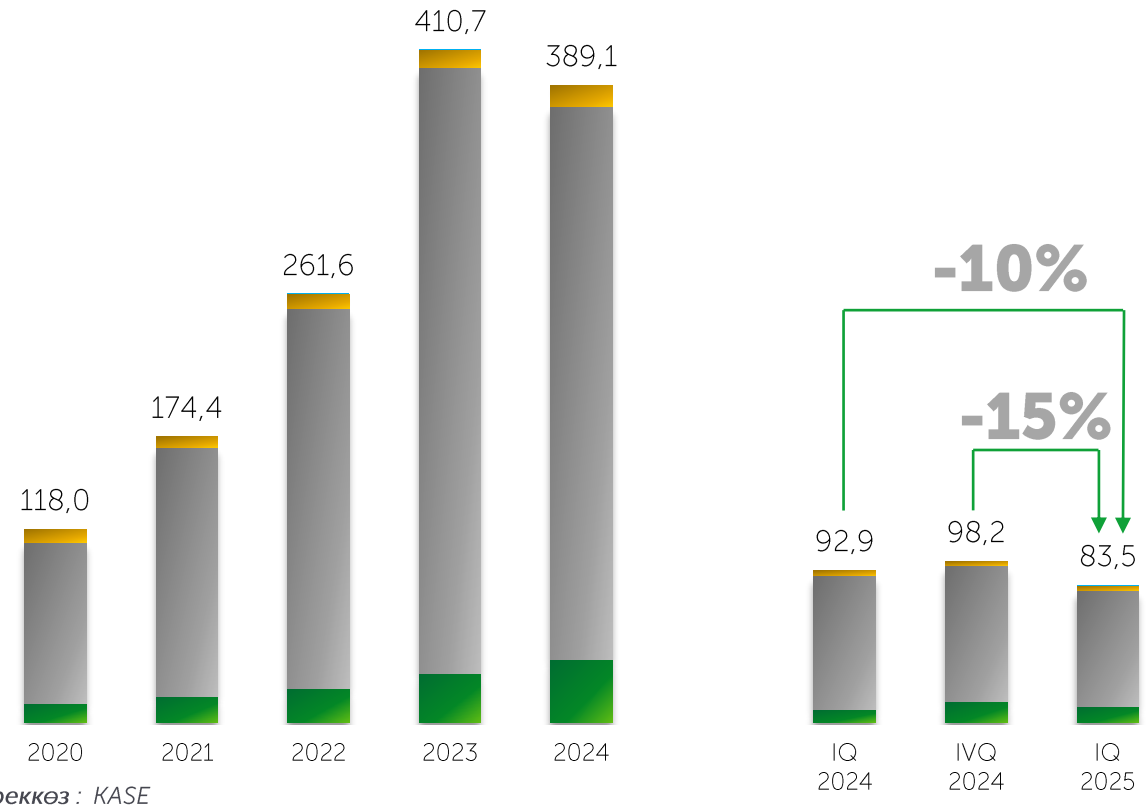

Дереккөз : KASE

IQ 2025 жыл IQ 2024 жылға

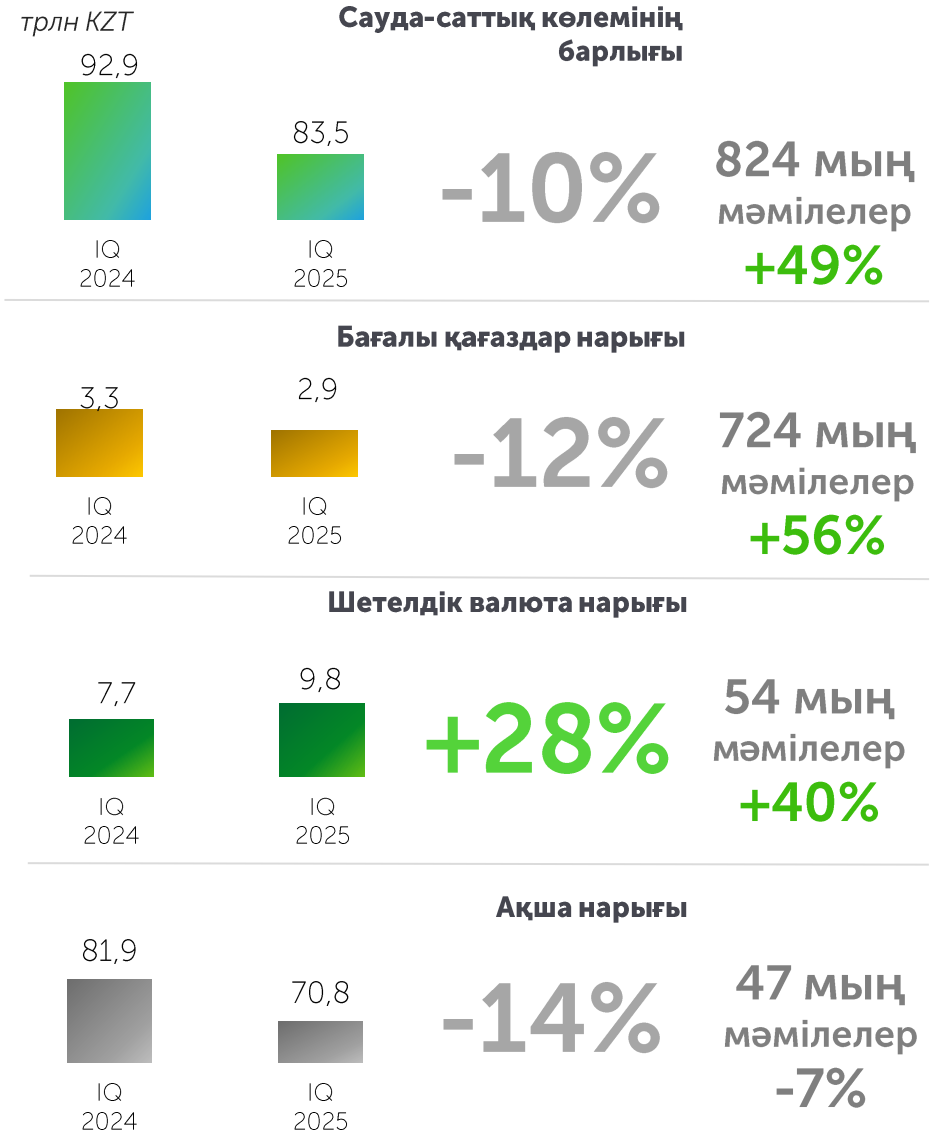

Сауда тізімдерінде +53 құрал

KASE

Қор нарығы

Акциялар	96 құрал	81 эмитент
KASE Global	64 құрал	58 эмитент
Корпоративтік облигациялар	530 құрал (+48)	129 эмитент (+6)
Инвестициялық қорлардың бағалы қағаздары	20 құрал (+1)	7 эмитент
Халықаралық қаржы ұйымдарының бағалы қағаздары	57 құрал (+4)	7 эмитент
Туынды бағалы қағаздар	5 құрал	5 эмитент
МБҚ	367 құрал	33 эмитент
1 139 құрал 295 эмитент		

Орталық банк эмитенттерінің жалпы саны

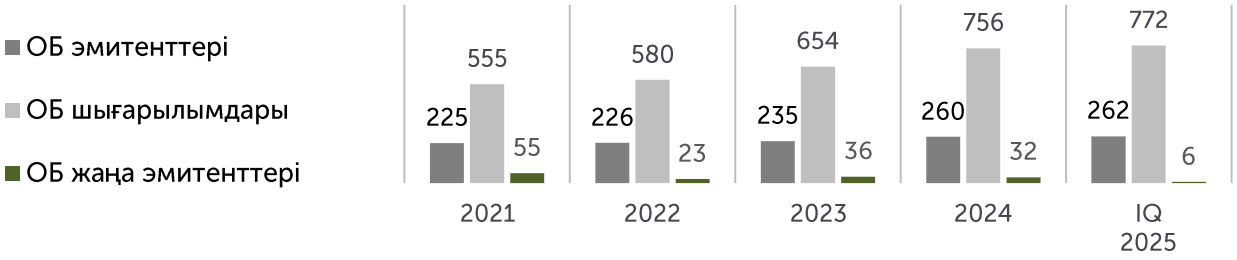

Ақша нарығы

Своп-операциялар	USDKZT	RUBKZT
	CNYKZT	EURKZT
	EURUSD	
Авторепо	НЦБ	Корзина ГЦБ
	КСУ	Корзина ОДГУ
738		

Валюталық нарық

Спот (T0-T2 есептеулеріндегі валюта жұптары)	USDKZT	RUBKZT
	CNYKZT	EURKZT
	EURUSD	USDCNY
	EURCNY	
22		

Деривативтер

Апталық және тоқсандық фьючерстер (базалық активтер)	KASE Index	USDKZT
	RUBKZT	KZAP
	HSBK	US_SPY_
	US_GLD_	QQQ_KZ
	US_BIL_	
28		

Капитал тарту нарығы

Бастапқы нарықтың құрылымы, млрд теңге

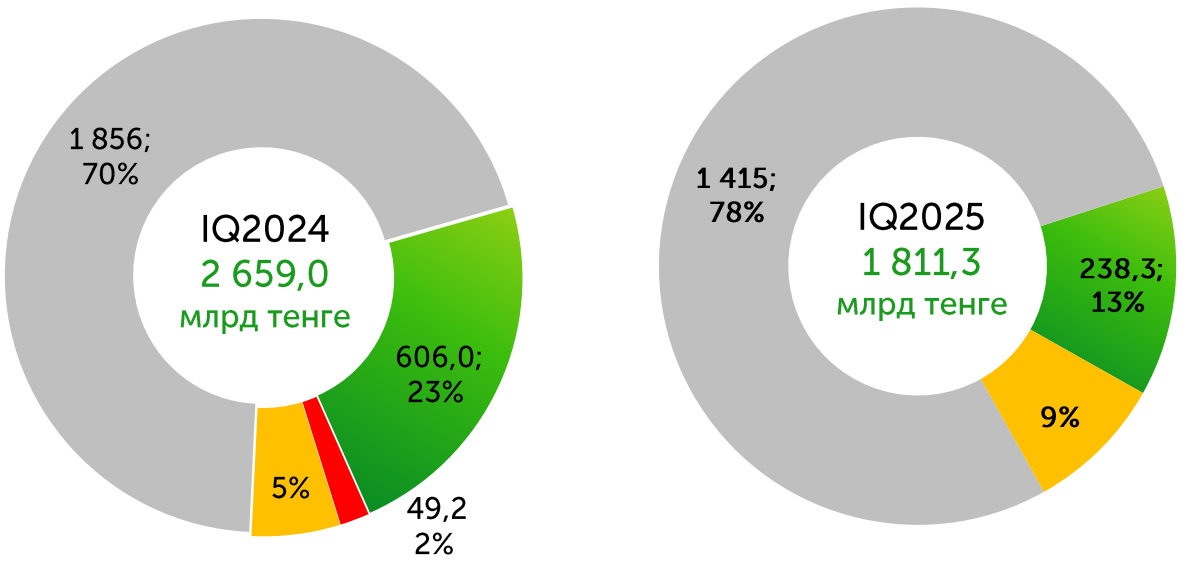

- Корпоративтік облигациялар
- Акциялар
- МҚҰ
- Муниципалды органдар
- Қаржы министрлігі

Тарту нарығы IQ2025

Корпоративтік облигациялар

13,61-22,00%
теңгемен

4,50%
АҚШ долларымен

ҚР Қаржы министрлігінің облигациялары

11,98-15,75%
теңгемен

Халықаралық қаржы ұйымдарының облигациялары

13,94-15,35%

TONIA + маржа 0,00 %
теңгемен

Акциялар нарығы

Мәмілелер көлемі, млрд теңге

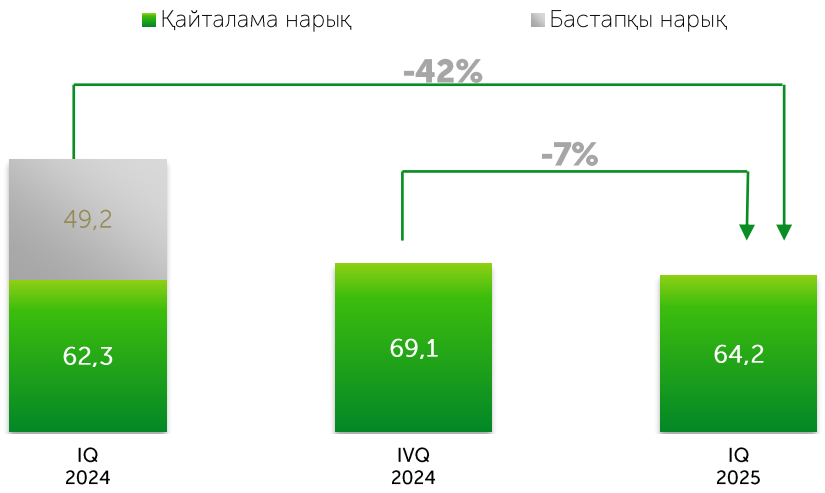

KASE Индексінің құрамдас бөліктерінің динамикасы IQ 2025

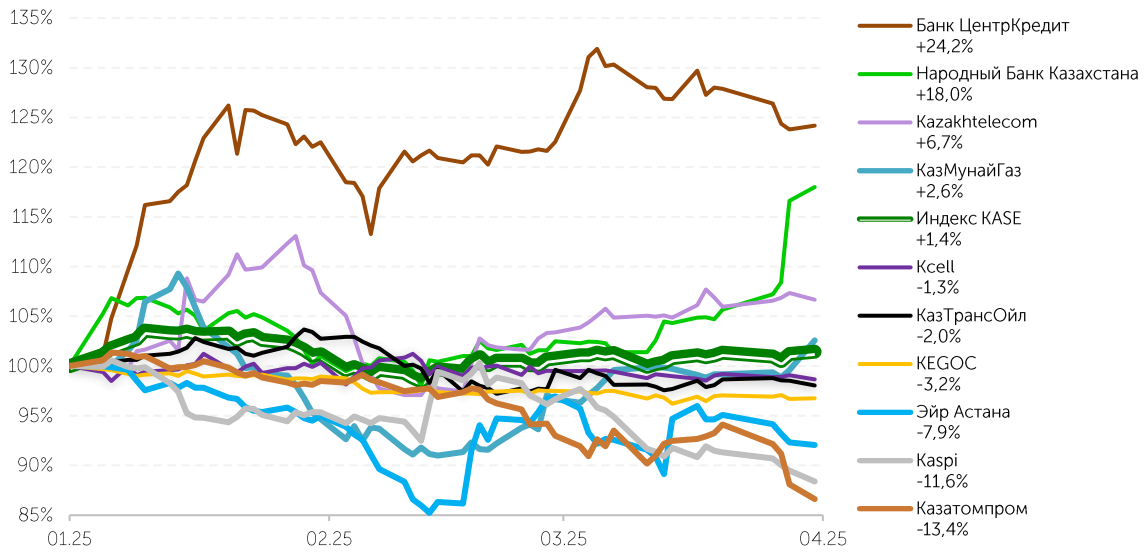

IQ 2025 үшін қайталама нарықтағы инвесторлар құрылымы

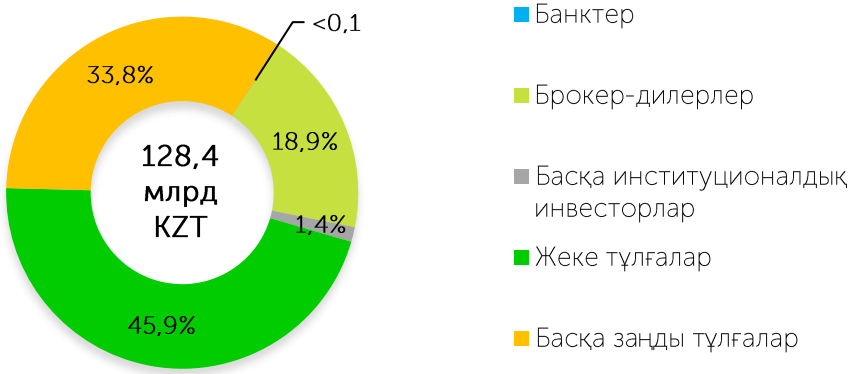

IQ 2025 қорытындысы бойынша бөлшек инвесторлар арасында сатып алудағы ең танымал 5 акция

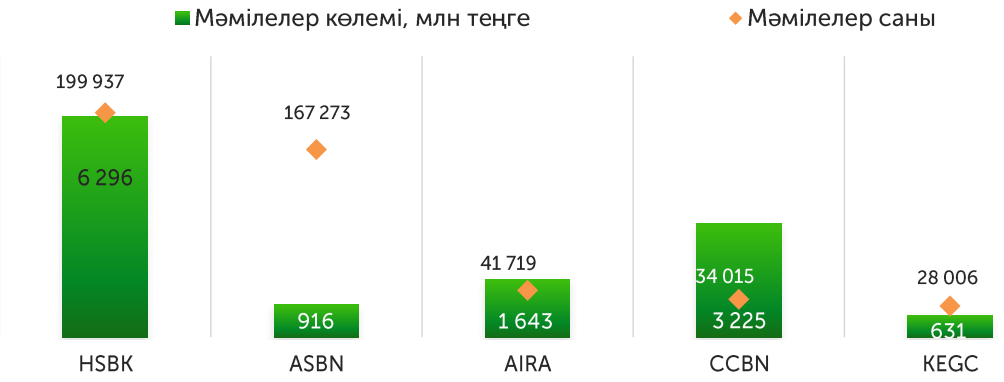

Дереккөз : KASE

KASE индексі және әлемдік қор индекстері

KASE индексі IQ 2025 жылы 1,4%-ға өсті

2025 жылғы 01 қаңтардан 31 наурызға дейінгі деректер

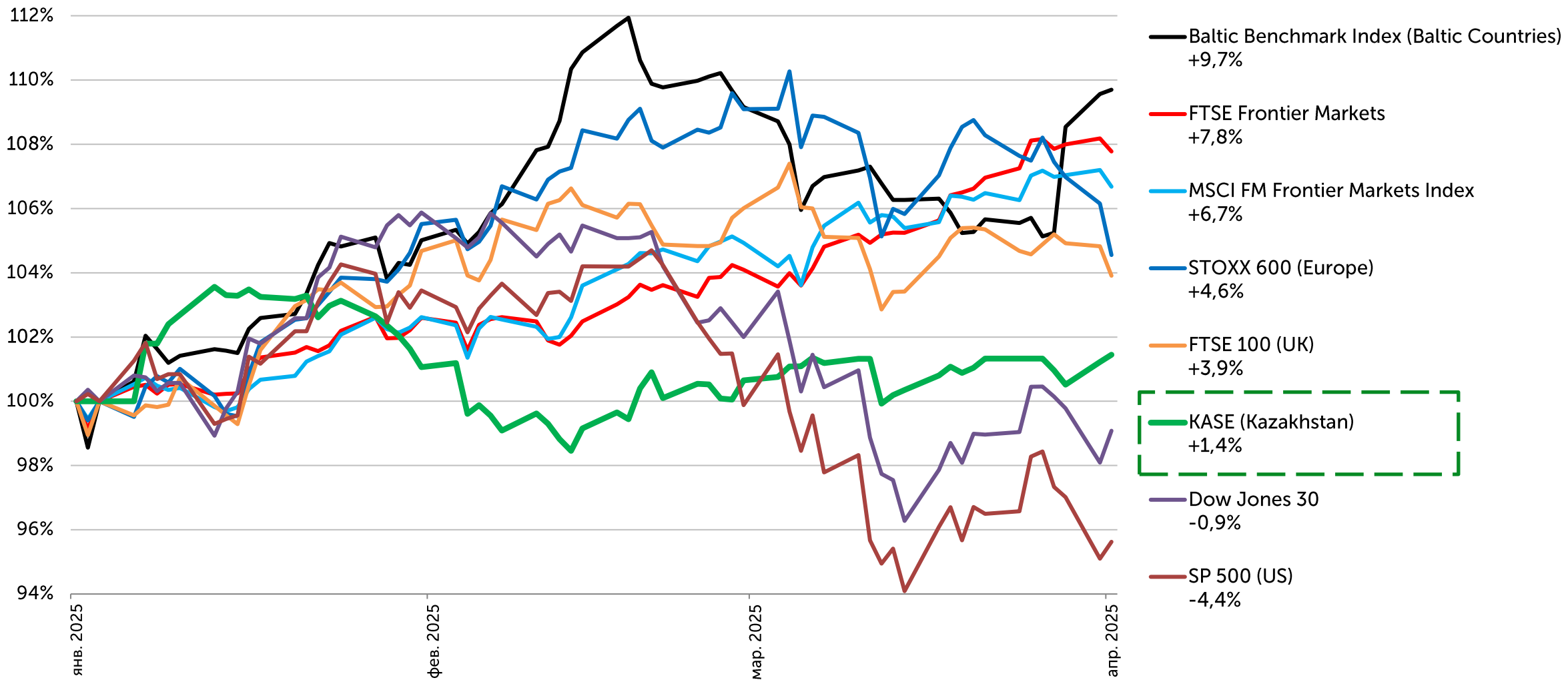

Дереккөз: Bloomberg

KASE Global және пайлар

KASE

KASE Global, млрд тенге

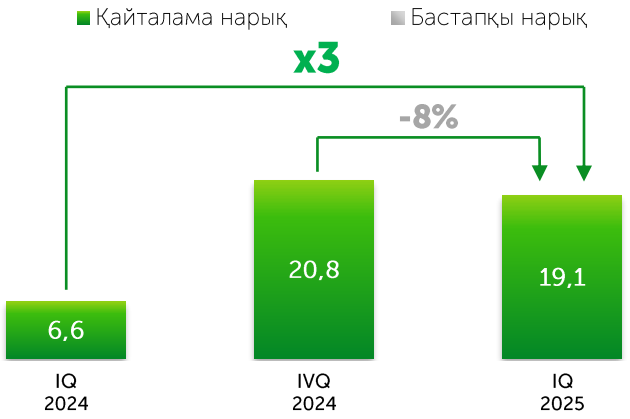

Инвесторлардың негізгі санаттарының үлестері IQ 2025 үшін KASE Global секторында

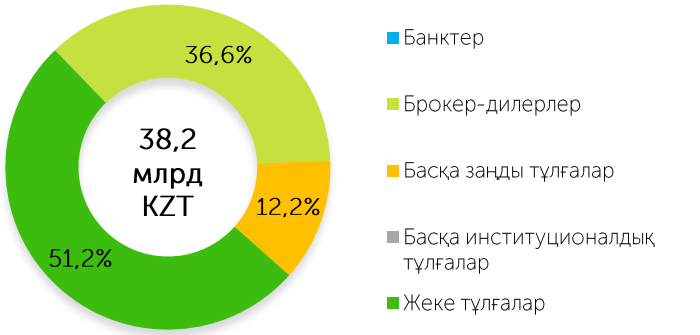

IQ 2025 қорытындысы бойынша бөлшек инвесторлар арасында сатып алудағы ең танымал 5 акция

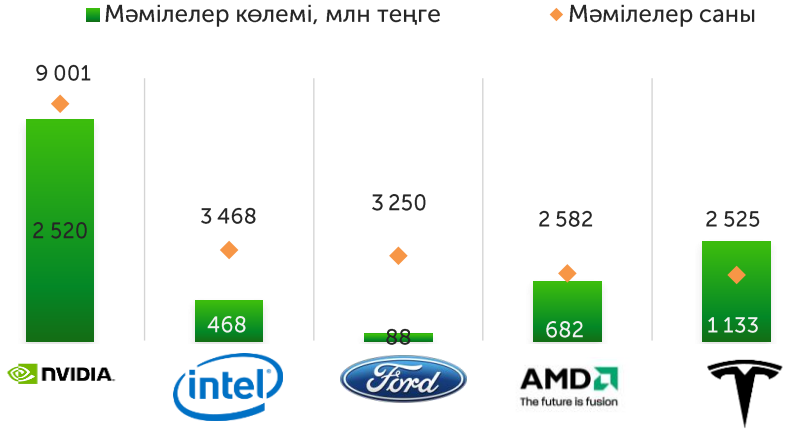

Инвестициялық қорлардың орталық банкі, млрд теңге

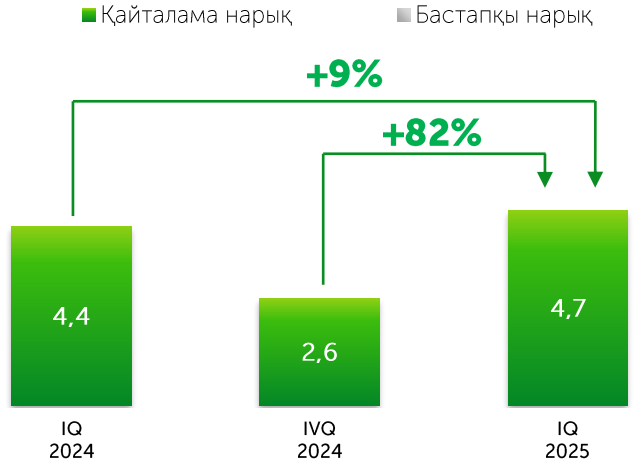

Инвесторлардың негізгі санаттарының үлестері IQ 2025 үшін инвестициялық қорлардың об секторында

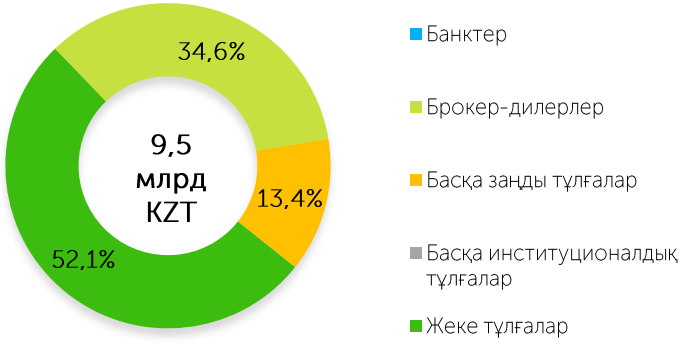

IQ 2025 қорытындысы бойынша бөлшек инвесторлар арасында сатып алудағы ең танымал 5 құрал

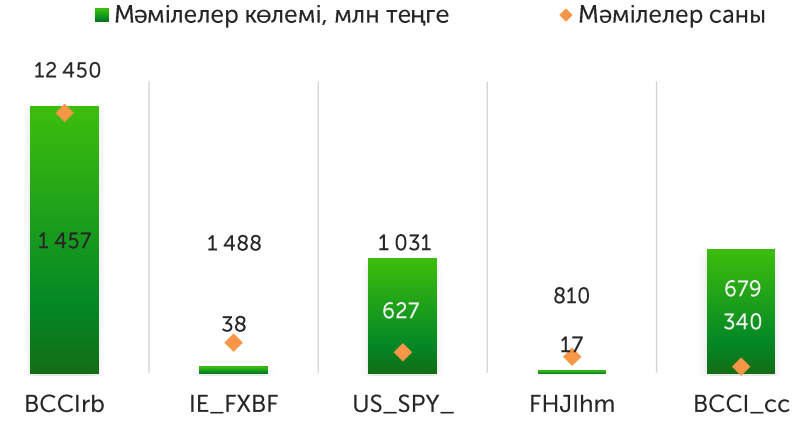

Мемлекеттік бағалы қағаздар нарығы

Мәмілелер көлемі, млрд теңге

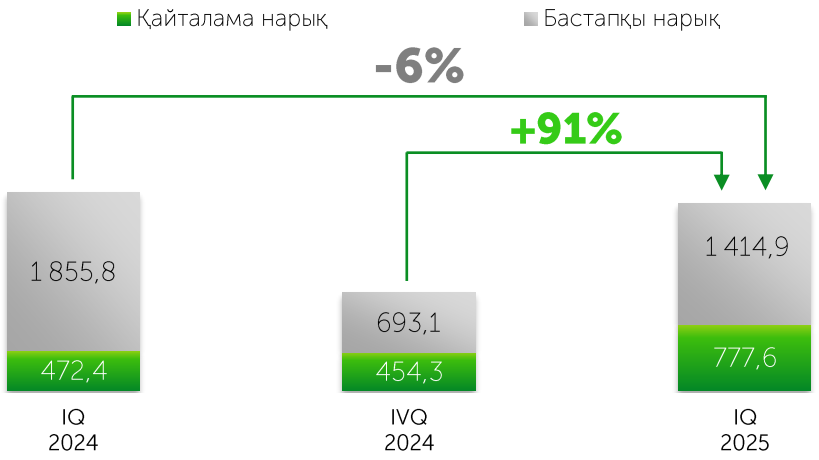

IQ 2025 үшін өтеуге дейінгі мерзім бойынша бастапқы нарықта МБҚ орналастыру құрылымы, млрд теңге

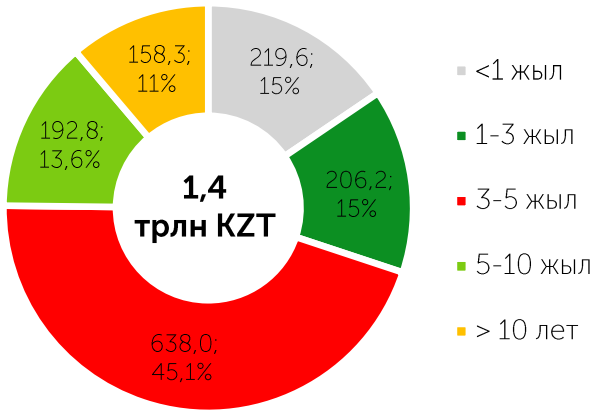

IQ 2025 инвесторларының құрылымы

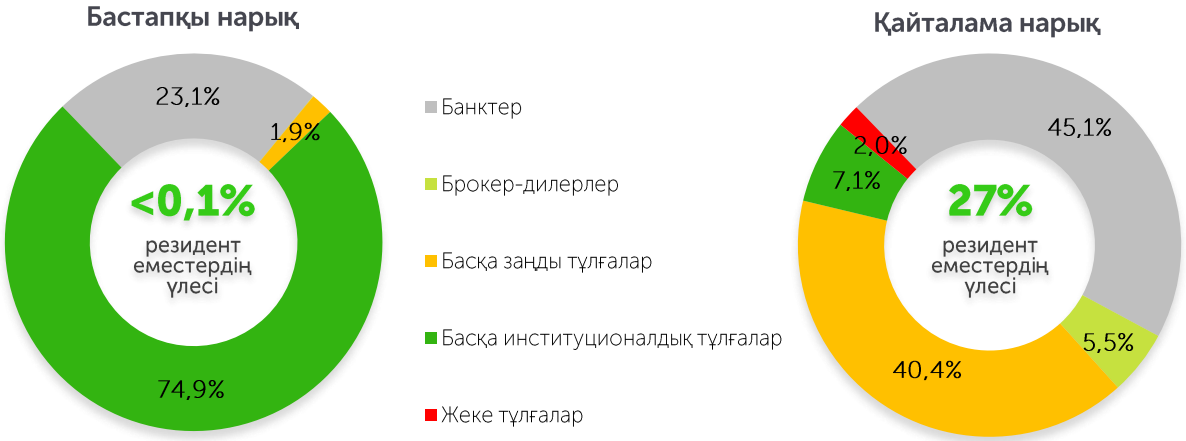

IQ 2025 құралдары бойынша KASE-дегі МБҚ қайталама нарығының көлемі, млрд теңге

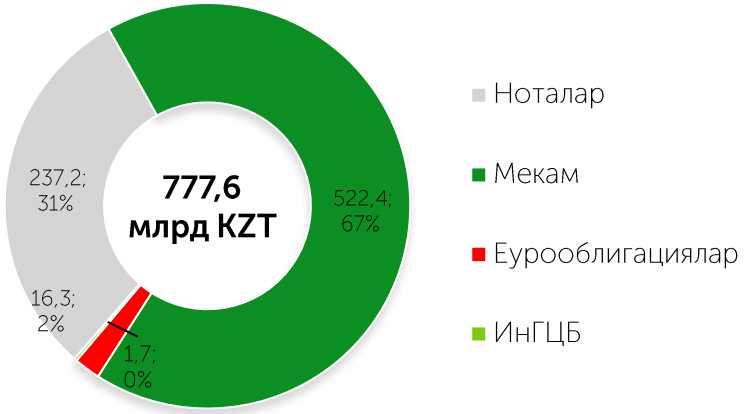

Источник: KASE

IQ 2025 үшін МБҚ кірістілігі және МБҚ кірістілік қисығы

IQ 2025 үшін жылдық 11,98% - дан 15,75% - ға дейін, жылдық 13% - дан 14,86% - ға дейінгі ноталар орналастырылған кезде

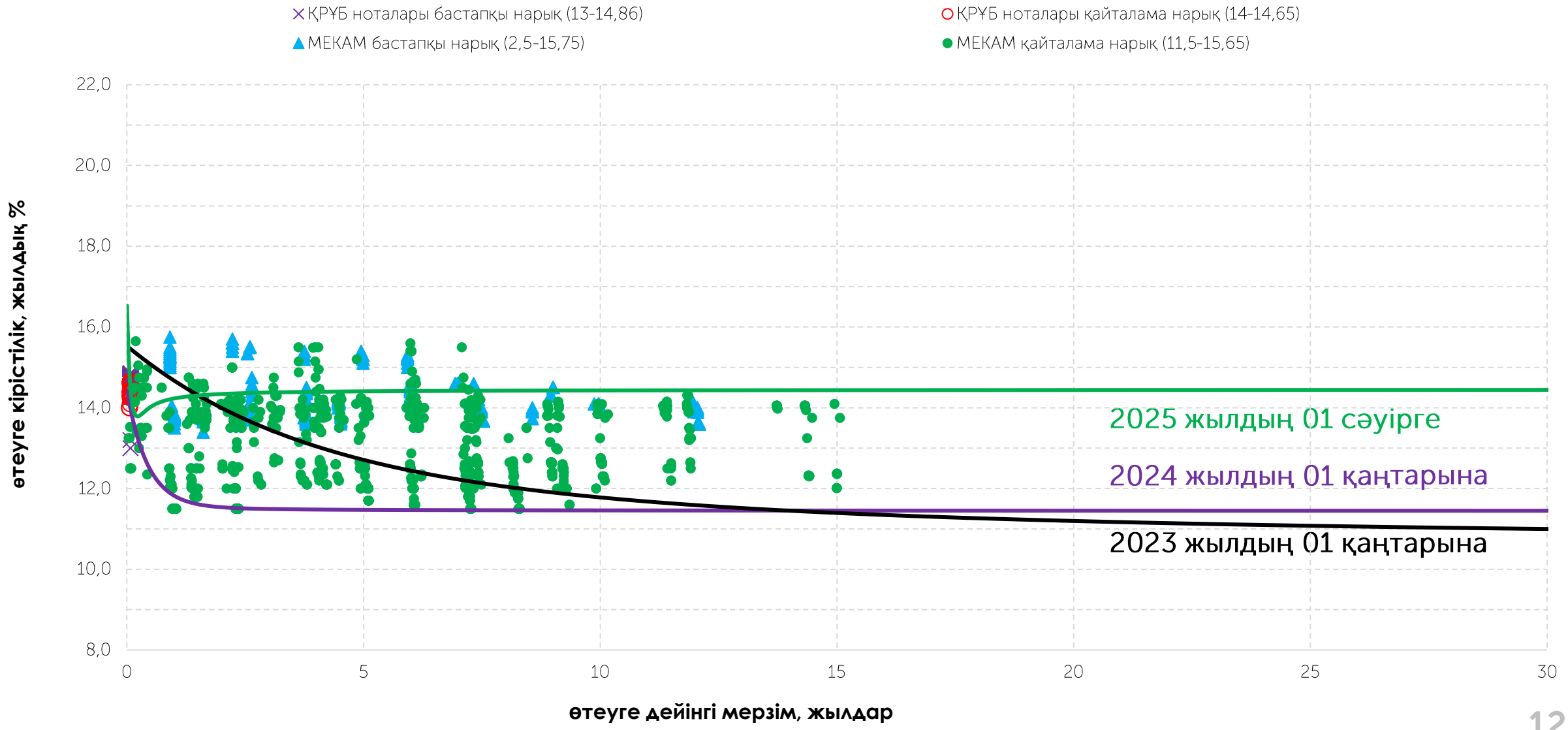

Дереккөз : KASE

Корпоративтік облигациялар нарығы

IQ 2025 кірістілігі жылдық 13,61% - дан 22,00% - ға дейін теңгемен, жылдық 4,50% USD-мен, МҚҰ жылдық 21% - дан 21,5% - ға дейін (теңгемен)

Корпоративтік облигациялар нарығы, млрд теңге

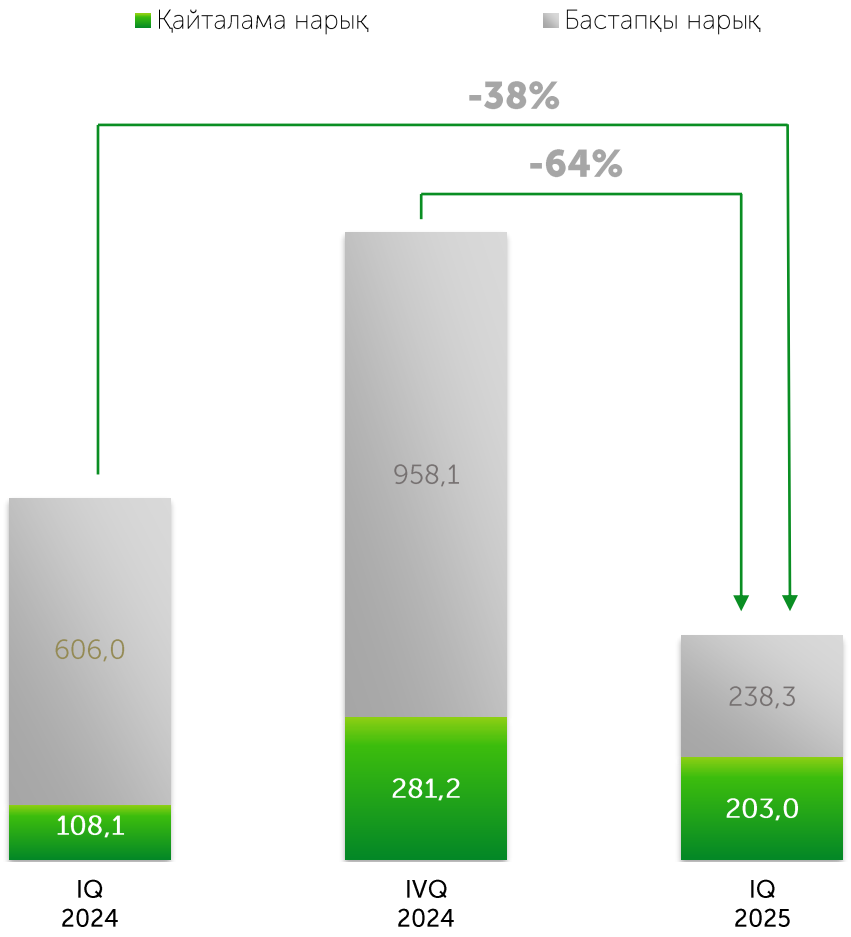

IQ 2025 инвесторларының құрылымы*

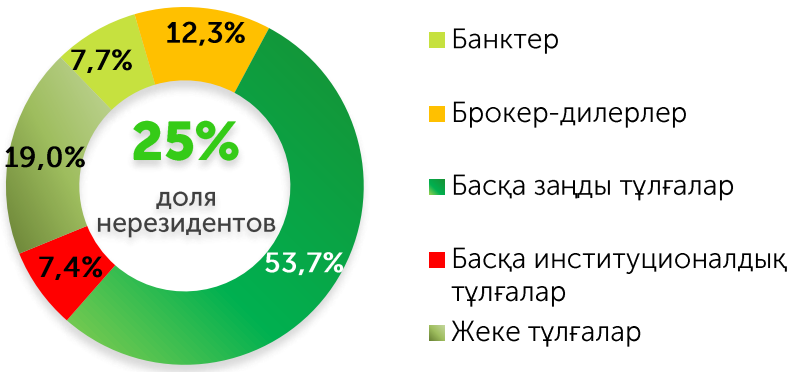

* *қайталама нарықтағы корпоративтік облигациялармен сауда-саттықтың жалпы жалпы айналымынан*

IQ 2025 қорытындысы бойынша бөлшек инвесторлар арасында қайталама нарықта сатып алудағы ең танымал 5 корпоративтік облигация

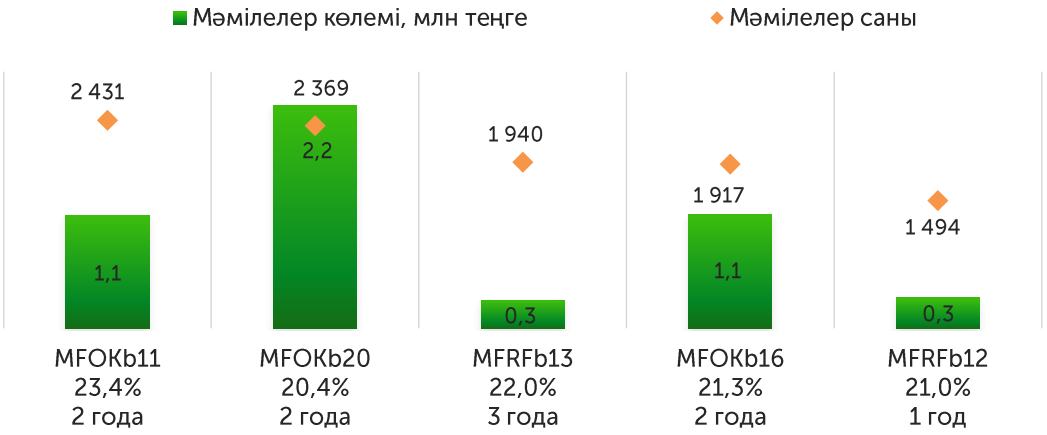

IQ 2025 год корпоративтік облигацияларды орналастыру

Эмитенттер	Орналастыру көлемі	Кірістілігі	Орналастыру мерзімі	Орналастыру көлеміндегі үлесі
Квазимемлекеттік компаниялар	101,1 млрд теңге	14,69-18,00% теңге	0,5-2,0 жыл	42,4%
Қаржы секторы	41,4 млрд теңге	13,61-18,70% теңге 4,50 USD	0,8-6,5 жыл	17,4%
Микроқаржы ұйымдары	22,1 млрд теңге	20,98-21,50% теңге	1,9-10,0 жыл	9,3%
Жеке өлшем	1,0 млрд теңге	20,00-22,00% теңге	1,0-3,0 жыл	0,4%

ТОО "КТ"AgroBusiness KZ"

Источник: KASE

Халықаралық қаржы ұйымдарының облигациялар нарығы

KASE

Халықаралық қаржы ұйымдарының Орталық Банкі, млрд теңге

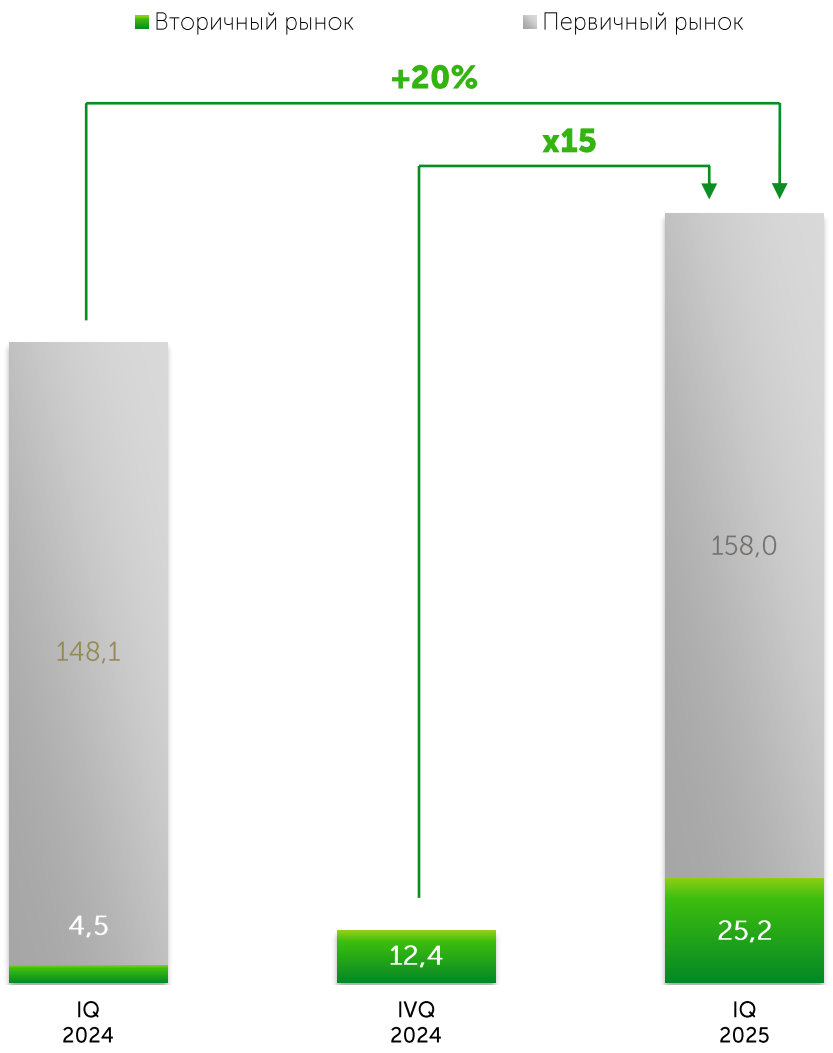

Өтеуге дейінгі мерзімдер бойынша айналыстағы МҚҰ облигациялары борышының құрылымы (номиналды құны бойынша), млрд теңге

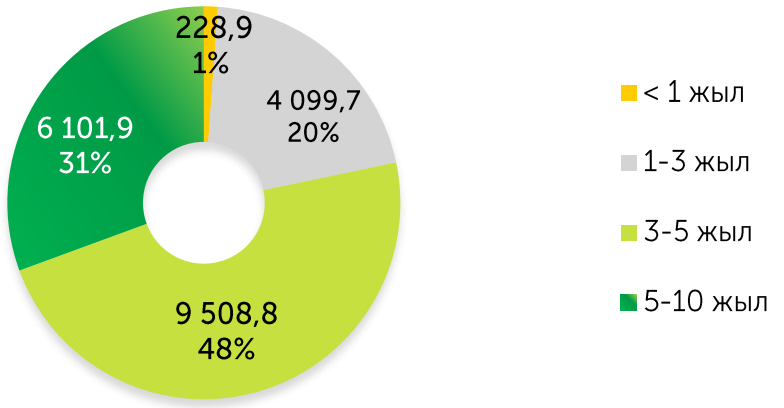

IQ 2025 инвесторларының құрылымы *

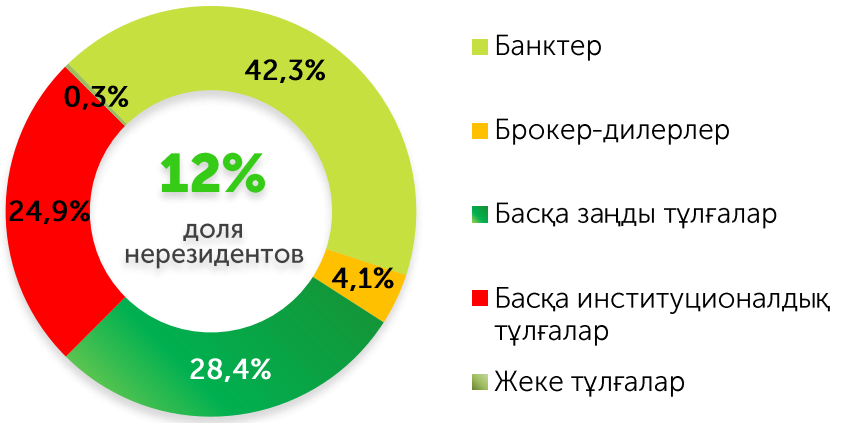

* *МҚҰ облигацияларымен сауда-саттықтың жалпы брутто-айналымынан мамандандырылған сауда-саттық бастамашысының позициясы есептен алынып тасталды*

KASE-дегі ESG облигацияларының шығарылымдары

30 шығарылым енгізілді
KASE тізімінде 24 шығарылым

Шығарылым көлемі:
779,9 млрд KZT

Орналастырылды:
614,3 млрд KZT

Мөлшерлеме:
10,10%-23,46%,
2%-3% + TONIA

Жасыл облигациялар

Саны:
18 шығарылым
(5 өтелген)

Шығару көлемі:
201,7 млрд KZT

Орналастырылды:
126,3 млрд KZT

Мөлшерлеме:
10,10-21,00%
2%/3% + TONIA

Әлеуметтік облигациялар

Саны:
11 шығарылым
(1 өтелген)

Шығару көлемі:
478,2 млрд KZT

Орналастырылды:
387,6 млрд KZT

Мөлшерлеме:
10,15-23,46%

Тұрақты даму облигациялар

Саны:
1 шығарылым

Шығару көлемі:
100,0 млрд KZT

Орналастырылды:
100,0 млрд KZT

Мөлшерлеме:
13,00%

Источник: KASE

Активность розничных инвесторов

Қор нарығындағы жеке тұлғалардың белсенді қосалқы шоттары

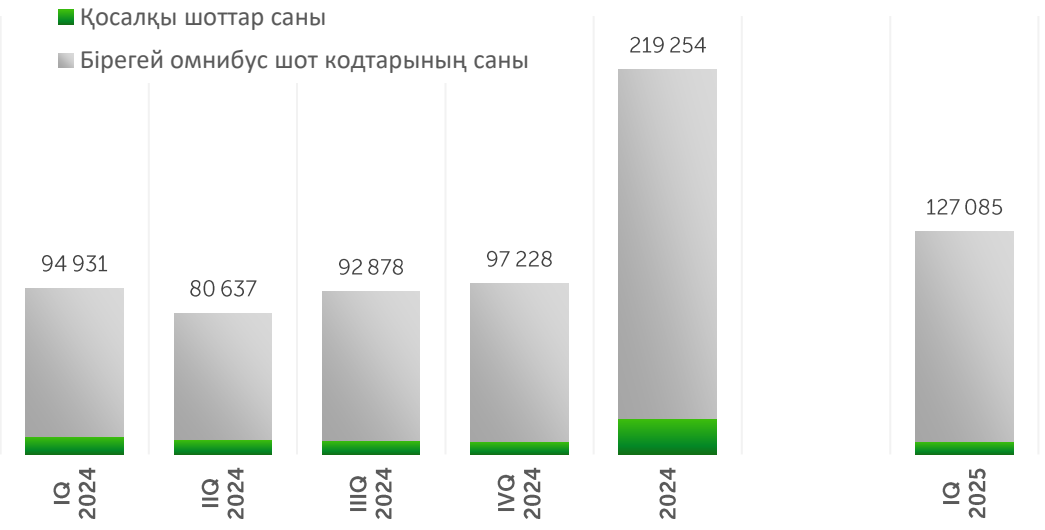

Қор нарығында жеке тұлғалар жасаған мәмілелер саны

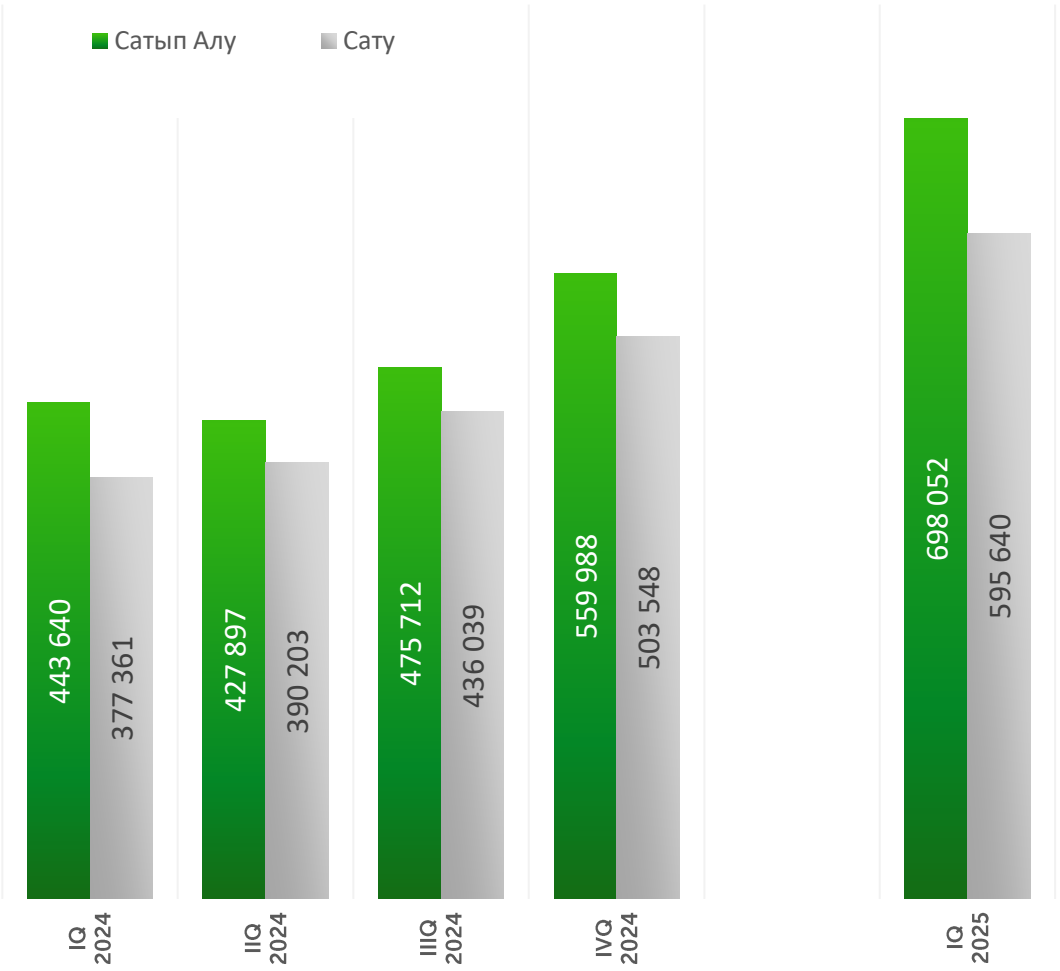

IQ 2025 үшін қайталама нарықтағы жеке тұлғалардың қатысу үлесі

В секторе:

- Акциялар – **45,9 %**
- KASE Global – **51,0 %**
- Корпоративтік облигациялар– **18,1 %**
- Мемлекеттік бағалы қағаздар – 2**,0 %**
- Инвестициялық қорлардың бағалы қағаздары– **52,8 %**
- МҚҰ бағалы қағаздары– **1,4 %**

Источник: KASE

Шетел валюталары

Шетел валюталары нарығындағы мәмілелер көлемі, трлн теңге

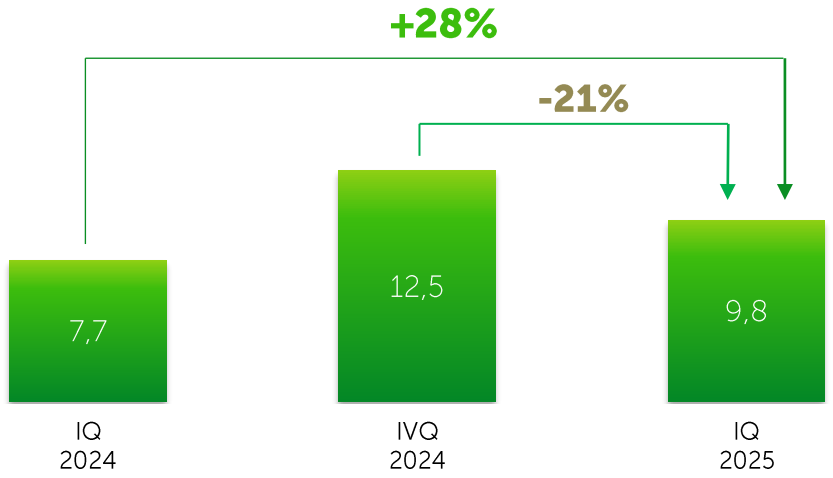

Сауда-саттық көлеміндегі IQ 2025 үшін биржалық нарықтың құрылымы. Көлемі млн бірлік валюта

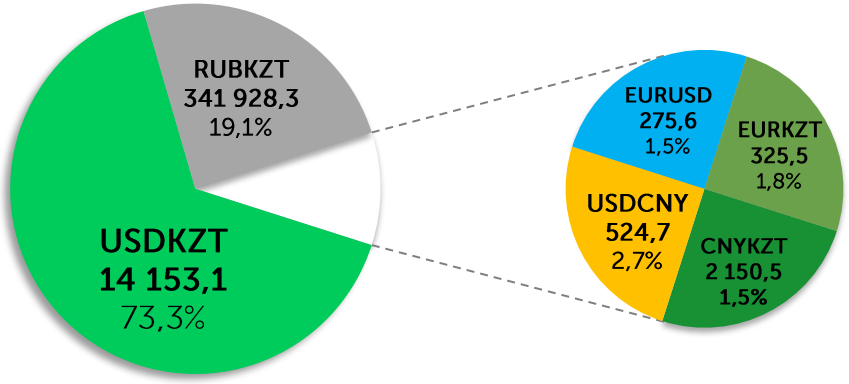

Ескертпе: *үлестер KZT сауда-саттық көлемінен есептелген*

Источник: *KASE*

IQ 2025 үшін USD/KZT бағамының динамикасы, теңге

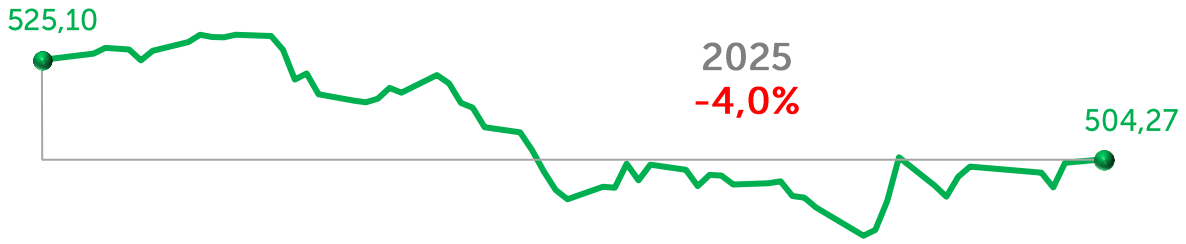

Ескертпе: *сауда күнінің қорытындысы бойынша орташа өлшенген курс негізінде USD/KZT курсының динамикасы*

IQ 2025 үшін RUB / KZT курсының динамикасы, теңге

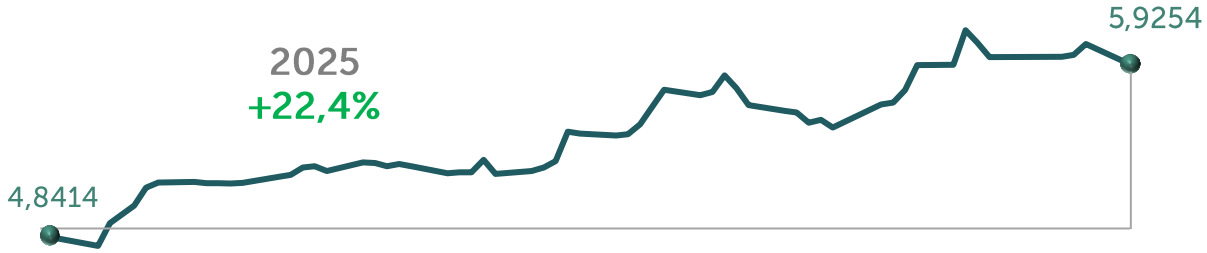

Ескертпе: *сауда күнінің қорытындысы бойынша орташа өлшенген курс негізінде RUB/KZT курсының динамикасы*

IQ 2025 үшін CNY / KZT курсының динамикасы, теңге

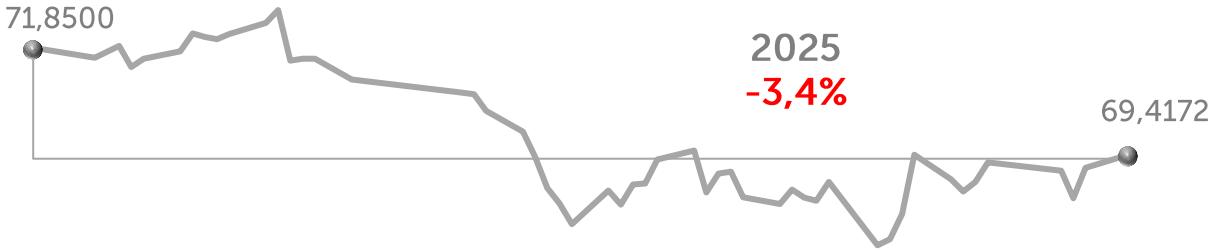

Ескертпе: *сауда күнінің қорытындысы бойынша орташа өлшенген курс негізінде CNY/KZT курсының динамикасы*

Ақша нарығы

Сауда көлемі, трлн теңге

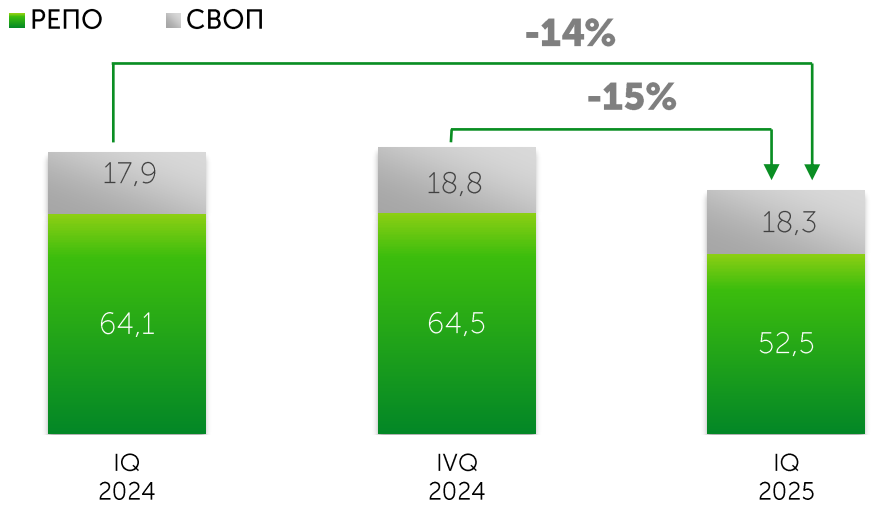

Своп-нарығының индикаторлары, жылдық %

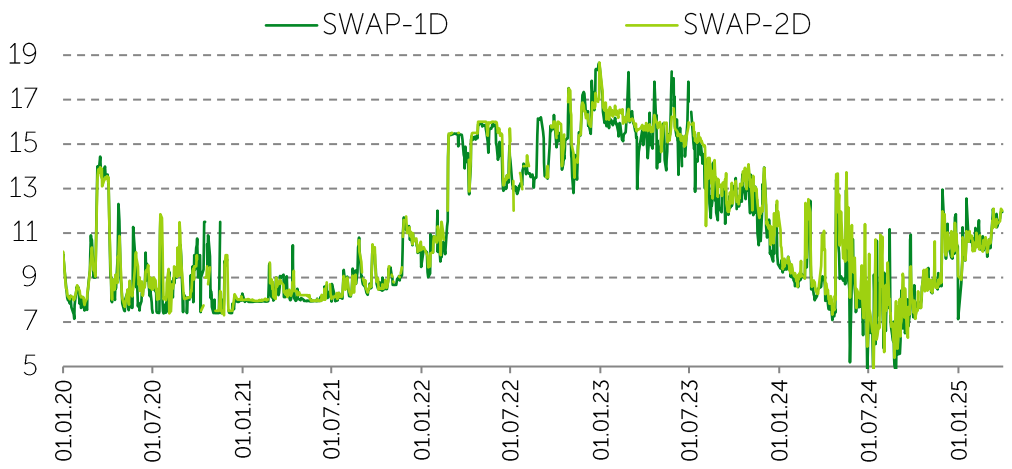

Репо нарығының құралдары, трлн теңге

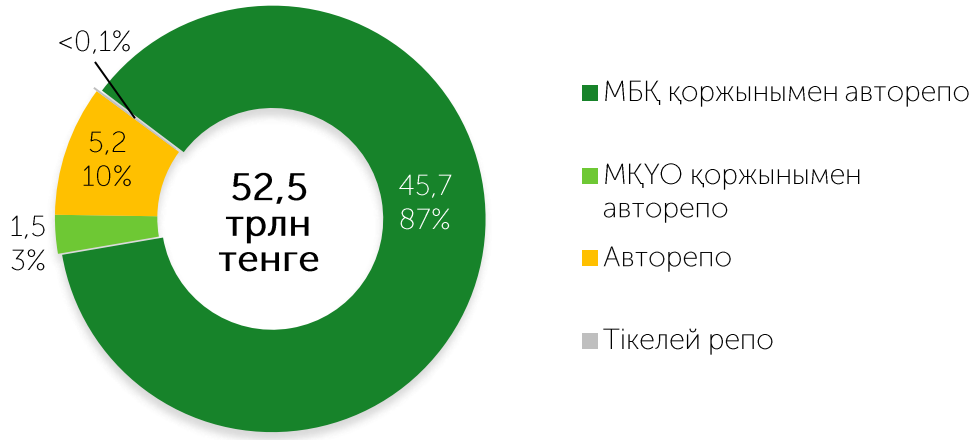

Репо индикаторлары, жылдық %

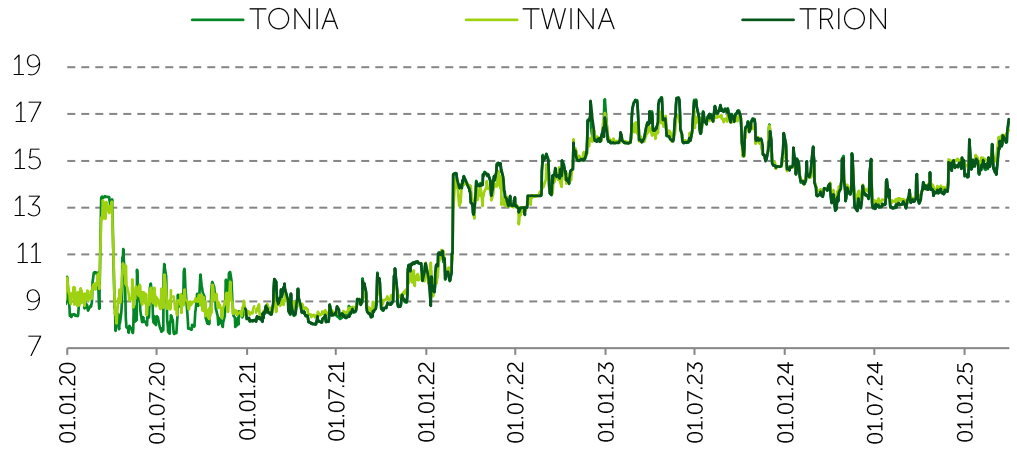

Источник: KASE

KASE және AIX: сандардағы фактілер (01.04.25)

	KASE				AIX			
Базарлар	1. Қор 2. Ақша		3. Валюталық 4. Деривативтер		1. Қор 2. Репо			
Эмитенттер саны	**295** эмитенттер				**156** эмитенттер			
Құралдар саны	**1 927** құралдар сауда тізімдерінде		**387** мәмілелерге қатысады		**277** құралдар сауда тізімдерінде		**76** мәмілелерге қатысады	
Акциялар нарығын капиталдандыру	**31,8** трлн KZT				**39,7** трлн KZT*			
Корп. долг	**13,7** трлн KZT				N / A			
Мүшелер саны	**52** мүшесі				**55** мүшесі оның **25-і** KASE мүшелері			
Индекс	**33** қор және ақша нарықтарының индексі				**1** синтетикалық индекс			
Физиктер шоттарының саны	3,7 миллионнан астам шот: 686 мың қосалқы шот, 3,0 миллион омнибус шот коды*				1,9 миллион шот Белсенді**: 20 мың.			
Сауда көлемі	2022	2023	2024	03А2025	2022	2023	2024	03А2025
	261,6 трлн тенге	**410,7** трлн тенге	**389,1** трлн тенге	**83,5** трлн тенге	**0,08** трлн тенге	**0,3** трлн тенге	**0,6** трлн тенге	**0,1** трлн тенге
Объем торгов на фонде	**9,0** трлн тенге	**10,9** трлн тенге	**12,9** трлн тенге	**2,9** трлн тенге				
Мәмілелер саны	**905** тысяч	**1 381** тысяч	**2 389** тысячи	**824** тысячи	**21** тысяча	**63** тысяч	**136** тысяч	**39** тысяч
Қор нарығындағы мәмілелер саны	**584** тысячи	**934** тысячи	**1 977** тысяч	**724** тысячи				
Орташа көлемі	**1 067,8** млрд тенге	**1 669,7** млрд тенге	**1 562,5** млрд тенге	**1 465,1** млрд тенге	**0,3** млрд тенге	**1,1** млрд тенге	**2,5** млрд тенге	**1,7** млрд тенге

**2025 жылғы 01 ақпанға*
***2025 жылғы 01 қаңтарға*
Дереккөз: KASE, AIX

KASE және AIX көлемдері 2024-03А2025 жж.

Бағалы қағаздардың түрлері	Барлығы сауда тізімдерінде*		Мәмілелерге қатысады**		Мәмілелер саны**		Сауда көлемі, млрд KZT**	
	KASE	AIX	KASE	AIX	KASE	AIX	KASE	AIX
Акциялар***	146	13	77	9	1 799 562	87 850	339,1	204,7
GDR/ADS	6	10	5	10	13 430	21 875	2,8	20,9
ETF/ETN және пайлар	36	25	36	20	62 176	1 045	17,5	1,1
Облигациялар	952	204	487	75	102 010	24 783	12 554,4	388,0

**2025 жылғы 01 қаңтардағы жағдай бойынша құралдар саны*
*** 2024 жылға*
**** KASE Global акцияларын ескере отырып*

Бағалы қағаздардың түрлері	Барлығы сауда тізімдерінде*		Мәмілелерге қатысады**		Мәмілелер саны**		Сауда көлемі, млрд KZT**	
	KASE	AIX	KASE	AIX	KASE	AIX	KASE	AIX
Акциялар***	143	13	70	10	650 608	29 352	78,2	12,0
GDR/ADS	5	10	5	9	2 600	2 476	4,1	7,3
ETF/ETN және пайлар	37	26	35	13	35 609	194	9,8	0,03
Облигациялар	955	222	277	44	34 947	7 430	2 817,1	76,8

**2025 жылғы 01 сәуірдегі жағдай бойынша құралдар саны*
*** 2025 жылғы 01 қаңтардан 31 наурызға дейін*
**** KASE Global акцияларын ескере отырып*

Дереккөз: KASE, AIX

Екі алаңдағы мәмілелер көлемін салыстыру, млрд KZT

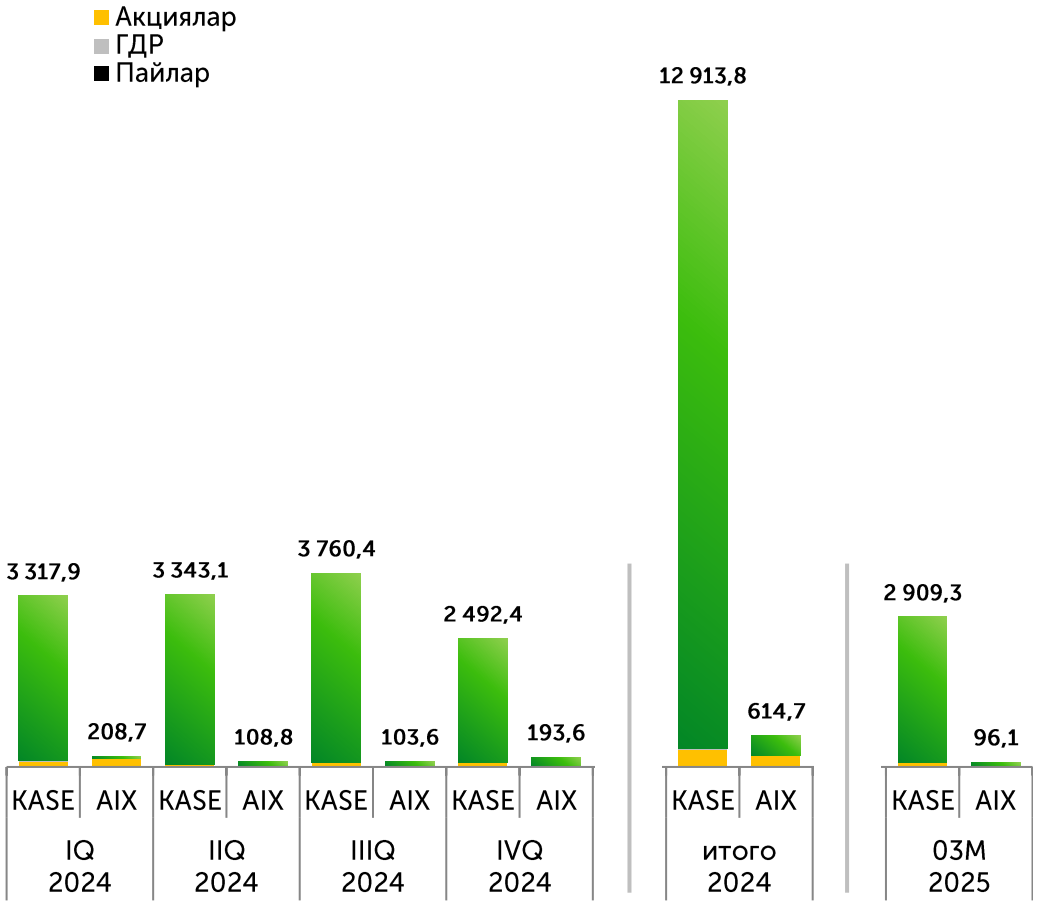

Мазмұны

Нәтижелерге қысқаша шолу

KASE негізгі жобалары мен іс-шаралары

KASE тобының 2025-2027 жылдарға арналған стратегиясы

Орталық Азия өңірінің биржалық нарықтарындағы көшбасшы. **Ұсынылатын қызметтер көлемін арттыру.**
Клиентке бағдарлану және кәсібилік

Стратегиялық бағыттар	Міндеттер
НЕГІЗГІ БИЗНЕСТІҢ ӨСУІ	• Валюта, ақша, МБҚ нарықтарындағы **көшбасшы** • FTSE/MSCI **жіктемесінде** Қазақстан қор нарығының позициясын **Emerging Market-ке дейін көтеру** • **Индекстік акциялар** санын **арттыру** • **KASE Global** секторын дамыту • **Ақпараттық өнімдер мен сервистерді дамыту** және ілгерілету • **ОК қызметтерін дамыту** және жетілдіру • **KASE Academy –** қор нарығындағы **қаржылық сауаттылықты** арттыру
ЖАҢА ҚЫЗМЕТТЕР МЕН ӨНІМДЕРДІ ІСКЕ ҚОСУ	• Жаңа өнімдерді енгізу және жаңа нарықтарды игеру • **ОК қызметтерін** жаңа нарықтарда **ұсыну**
ҚЫЗМЕТТІ ЖӘНЕ ИНФРАҚҰРЫЛЫМДЫ ЖЕТІЛДІРУ	• **Технологиялық жаңғырту және инновациялық даму –** жүйенің үздіксіздігін және төзімділігін арттыру, "Legacy" жүйелерін қысқарту, бизнес-процестерді цифрландыру, R&D жобалар • Мықты HR бренд: бірінші таңдаудағы жұмыс беруші • ESG тәжірибесін енгізу – "көміртегі ізін" қысқарту, корпоративтік басқаруды жетілдіру, Биржаның Қазақстанның қор нарығын дәріптеуге бағытталған демеушілік қызметі

Эмитенттер есеп айырысу қытай юанімен жүргізілетін бағалы қағаздарды орналастыруға мүмкіндік алды

2025 жылғы 03 наурыздан бастап

KASE-де бағалы қағаздарды мамандандырылған сауда-саттық, жазылу әдістері, оған қоса есеп айырысу қытай юанімен (CNY) жүргізілетін бағалы қағаздарды жария түрде ұсыну әдісімен орналастыру қолжетімді

- Қытайлық инвесторларды тарту: қытайлық әріптестермен ынтымақтастық үшін қосымша мүмкіндіктер
- Қытаймен сауда-экономикалық байланысты нығайту: экспорттық және импорттық операцияларды кеңейту
- Валюталық тәуекелді диверсификациялау
- Транзакциялық шығынды азайту

Kase.kz сайтының жаңа нұсқасы іске қосылды

2025 жылғы
17 наурыздан
бастап

KASE өзінің ресми интернет-ресурсының жаңа нұсқасын іске қосты

Артықшылықтары: серпінді, заманауи дизайн, жақсартылған навигация, мол ақпарат және пайдаланудағы қолайлылық

Сайт бейімделгіш нұсқаларда – стационарлық, планшеттік және мобильді нұсқаларда үш тілде қолжетімді

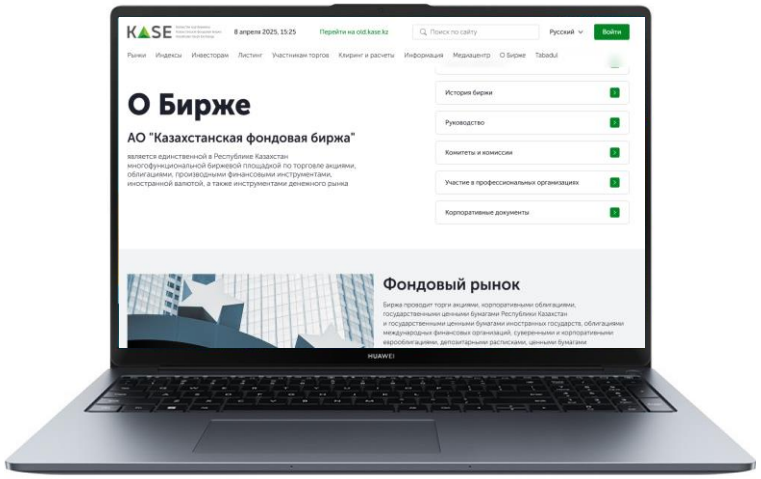

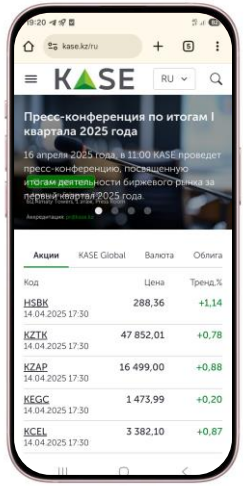

Парақшалардың дизайны UI және UX негізгі принциптері негізінде әзірленген

Сайттың басты беті бұрыннан қолданылып жүрген элементтерді оңтайландыру және жаңаларын қосу арқылы жетілдірілді

Сайттың мәзірі оңтайландырылды және бөлімдер арасындағы навигация жақсартылды

Ішкі "сілтеме линк" (сайттың басқа беттеріне сілтеме) енгізілді

Мақсатты парақшалардың мазмұны өзекті етіліп, пайдаланушылардың әрбір санатының қажеттілігіне бейімделді

Қосымша функционал қосылды

Жаңа ақпараттық өнімдер

Бағалы қағаздардың нарықтық бағасы

2024 жылғы 01 тамыз

Биржа жаңа Есептеу әдістемесіне сәйкес бағалы қағаздардың нарықтық бағасын есептеуге кірісті

Ағымдағы күнгі және Т-2 кезеңіндегі нарықтық бағалардың мәні KASE интернет-сайтында ашық түрде жарияланады

KASE кез келген күнге API сервисі арқылы нарықтық бағаларды беру тәсілін іске қосты. Бұл сервис деректерді тікелей мүдделі тұлғалардың жеке сервистеріне жүктеу процесін автоматтандыруға мүмкіндік береді

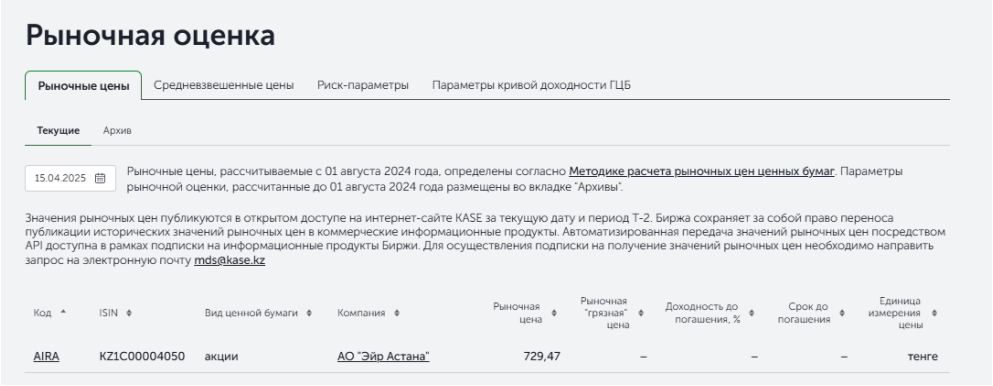

Рыночная оценка

Рыночные цены | Средневзвешенные цены | Риск-параметры | Параметры кривой доходности ГЦБ

Текущие | Архив

15.04.2025

Рыночные цены, рассчитываемые с 01 августа 2024 года, определены согласно Методике расчета рыночных цен ценных бумаг. Параметры рыночной оценки, рассчитанные до 01 августа 2024 года размещены во вкладке "Архивы".

Значения рыночных цен публикуются в открытом доступе на интернет-сайте KASE за текущую дату и период Т-2. Биржа сохраняет за собой право переноса публикации исторических значений рыночных цен в коммерческие информационные продукты. Автоматизированная передача значений рыночных цен посредством API доступна в рамках подписки на информационные продукты Биржи. Для осуществления подписки на получение значений рыночных цен необходимо направить запрос на электронную почту mds@kase.kz

Код	ISIN	Вид ценной бумаги	Компания	Рыночная цена	Рыночная "грязная" цена	Доходность до погашения, %	Срок до погашения	Единица измерения цены
AIRA	KZ1C00004050	акции	АО "Эйр Астана"	729,47	–	–	–	тенге

KASE индекстері мен индикаторлары

33
индекс және индикатор

- қор нарығының 21 индикаторы
- ақша нарығының 10 индикаторы
- 2 композиттік индекс

Индекстер мен индикаторлардың мәндері KASE интернет-сайтында ашық түрде жарияланады

Мүдделі тұлғалар API арқылы автоматтандырылған тәсілмен индекстер мен индикаторлар мәнін ала алады

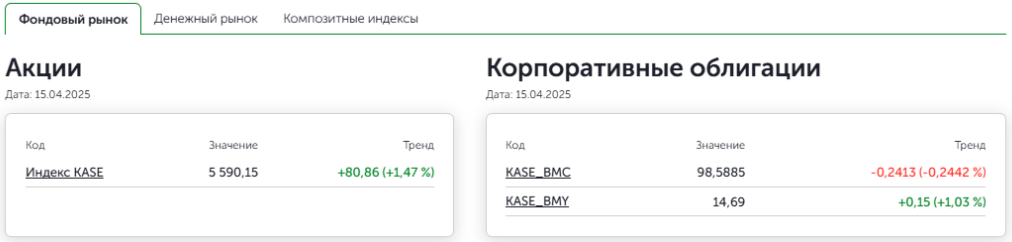

Фондовый рынок | Денежный рынок | Композитные индексы

Акции

Дата: 15.04.2025

Код	Значение	Тренд
Индекс KASE	5 590,15	+80,86 (+1,47 %)

Корпоративные облигации

Дата: 15.04.2025

Код	Значение	Тренд
KASE_BMC	98,5885	-0,2413 (-0,2442 %)
KASE_BMY	14,69	+0,15 (+1,03 %)

"Wardat al hayat" АИПҚ пайларымен сауда-саттықты ашу

2025 жылғы 27 наурыз

KASE-де "BCC Invest" АҚ-тың "Wardat al hayat" пайларымен жасалатын сауда-саттықтың ашылу салтанаты өтті

Қорды басқару исламдық инвестициялау принциптеріне сәйкес жүзеге асырылады және төмен тәуекелді инвестицияларға назар аудара отырып, консервативтік стратегияны көздейді

Состав активов фонда

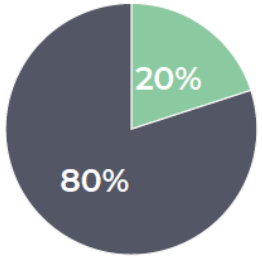

- 80% активов – инструменты с фиксированной доходностью, соответствующие принципам исламских финансов (сукук), эмитентами которых выступают Саудовская Аравия, Индонезия, Исламский банк развития и др.
- 20% активов – биржевые инструменты, соответствующие принципам исламских финансов:
  - акции золотодобывающих и промышленных компаний
  - ETF на сукук и акции

Қорды ҚНРДА тіркеген, басқарушы компания реттеушіден тиісті лицензия алған

Қор пайларын ұстаушылардың құқығы заңнама бойынша қорғалған, қор пайларына құқықты есепке алу Бағалы қағаздардың орталық депозитарийінде жүргізіледі

Joining Tabadul конференциясы

2025 жылғы
14 ақпан

Joining Tabadul конференциясы өтті

Конференция аясында KASE-нің Tabadul Hub халықаралық сауда алаңына қосылу салтанаты өтті

Қосылу артықшылықтары:

- ✓ KASE-нің халықаралық нарықтардағы (Tabadul мүшелері) позициясын нығайту
- ✓ Жаһандық инвесторлардың қазақстандық қаржы құралдарына қолжетімділігін арттыру
- ✓ Қазақстандық инвесторлар үшін жаңа мүмкіндік – Tabadul Hub платформасы арқылы халықаралық нарықтарда шетелдік бағалы қағаздармен сауда-саттық жасау мүмкіндігін беру

Tabadul мүшелері:

ADX
سوق مسقط للأوراق المالية
Muscat Securities Market
بورصة البحرين
BAHRAIN BOURSE
KASE
AIX ASTANA INTERNATIONAL EXCHANGE
AMX Armenia Stock Exchange Central Depository of Armenia

2024 жылдың қорытындысы бойынша Биржа мүшелерін марапаттау

KASE

Жыл андеррайтері

акциялар нарығында	HALYK FINANCE, SkyBridge Invest, bcc invest, JUSAN INVEST
корпоративтік облигациялар нарығында	HALYK FINANCE, JUSAN INVEST
халықаралық қаржы ұйымдарының облигациялар нарығында	JUSAN INVEST, TENGRI PARTNERS Investment Banking

Нарық көшбасшысы

акциялар	FREEDOM finance, HALYK BANK, HALYK FINANCE, JUSAN INVEST
корпоративтік облигациялар	FREEDOM finance, JUSAN INVEST, FREEDOM BROKER
мемлекеттік бағалы қағаздар	FREEDOM BROKER, FREEDOM finance, ForteBank
шетел валюталары	citi, HALYK BANK, centercredit

Жыл маркет-мейкері

акциялар нарығында	FREEDOM finance, HALYK FINANCE, bcc invest
корпоративтік облигациялар нарығында	HALYK FINANCE, FREEDOM finance, bcc invest
мемлекеттік бағалы қағаздар нарығында	FREEDOM finance, HALYK BANK
KASE Global секторында	centercredit, FREEDOM finance

Биржа бастамаларын дамытуға қосқан үлесі үшін

SQIF, NGDEM FINANCE

Инвестор тартуға қосқан қомақты үлесі үшін

JUSAN INVEST, HALYK BANK, centercredit

Үздік қаржы кеңесшісі

HALYK FINANCE, TENGRI PARTNERS Investment Banking, FREEDOM finance

Биржа бастамаларын дамытуға қосқан үлесі үшін

SkyBridge Invest

Халықтың қаржылық сауаттылығын арттыруға қосқан қомақты үлесі үшін

Standard Investment Company, KAZPOST

Брокерлік ұйымдардың шетел валюталары нарығын дамытуға қосқан үлесі үшін

TAŃSÄR CAPITAL, Standard Investment Company, TENÍZ CAPITAL INVESTMENT BANKING

2024 жылдың қорытындысы бойынша Биржа эмитенттері мен БАҚ өкілдерін жыл сайынғы марапаттау

KASE

Мемлекеттік бағалы қағаздарды орналастырудағы табысты әріптестік 20 жыл

МИНИСТЕРСТВО ФИНАНСОВ РК

ESG-облигацияларды верификациялауға қолдау көрсеткені үшін

MACQUARIE | Green Investment Group

Ашықтыққа ұмтылысы үшін

қаржы секторындағы компаниялар

HALYK FINANCE

Банк развития Казахстана

қаржылық емес сектордағы компаниялар

KazTransOil

КазМунайГаз

Kcell

KEGOC

Цифрлық теңгемен есеп айырысу жүргізілетін облигациялардың бірінші эмитенті

ҚАЗАҚСТАН ТЕМІР ЖОЛЫ

Эмиссиялық белсенділігі үшін

BAITEREK

ICA INTERGAS CENTRAL ASIA

jet.finance

GFM

SOLVA

ESG облигациялар нарығының көшбасшысы

BAITEREK

HALYK BANK

ОТБАСЫ БАНК

EVO TAXI

Банк развития Казахстана

Қор нарығын жария етудегі ең креативті тәсіл үшін

prodengi.kz

Қор нарығы туралы ең өзекті материал үшін

BES.media

Қор нарығын жария етудегі кәсібилігі үшін

Forbes

КУРСИВ

КАПИТАЛ

Қор нарығын мемлекеттік тілде жария еткені үшін

EGEMEN QAZAQSTAN

BAQ·KZ

Биржаның 2025 жылғы I тоқсандағы іс-шаралары (1/2)

KASE-дегі Эмитент күні

23 қаңтар	27 қаңтар	18 наурыз
jet.finance	SOLVA	KazTransOil

Оқыту іс-шаралары

"Бағалы қағаздар нарығына кіріспе" дәрісі

21 қаңтар	Назарбаев зияткерлік мектебі оқушыларымен кездесу
24 ақпан	Алматы технологиялық университетінің студенттерімен кездесу
11 наурыз	КИМЭП Университетінің Доктор Бэнг атындағы Бизнес колледжінің студенттерімен кездесу

"Қор нарығының негіздері" дәрісі

13 наурыз	"Бәйтерек" ҰБХ" АҚ және оның еншілес ұйымдарының қызметкерлері үшін

Биржалық симулятор

2025 жылғы 01 сәуірден 31 мамырға дейін	Биржалық симуляторға қатысу туралы ақпаратпен QR-код арқылы толық танысуға болады

Биржаның 2025 жылғы I тоқсандағы іс-шаралары (2/2)

29 қаңтар

АСТАНАДАҒЫ KASE КҮНІ

№С-шара барысында Биржа басшылығы Биржаны дамыту стратегиясының негізгі бағыттарымен, қызмет нәтижелерімен, өнімдермен және қызметтермен, сондай-ақ KASE Клиринг орталығының қызметімен таныстырды

13 ақпан

FEAS Бас Ассамблеясының 40-шы отырысы

Алматыдағы KASE алаңында Еуро-Азия капитал нарықтары федерациясы (FEAS) Бас Ассамблеясының 40-шы отырысы өтті

06 наурыз

Ring the Bell

KASE жыл сайынғы "Ring the Bell for ALL Women and Girls: Rights. Equality. Empowerment" және "Ойлап табуға батылдық: инновация әлеміндегі әйелдер" пікірталасы

14 наурыз

KASE "Қазақстанның бюджеттік теңгерімсіздік жағдайындағы борыштық саясаты" атты дөңгелек үстелге қатысты

Абайлаңыздар, алаяқтар

Интернетте KASE ресми парақшаларының атын жамылып, "тез әрі тиімді инвестиция салуды" ұсынатын жалған аккаунттар пайда болды.

KASE-нің әлеуметтік желілердегі ресми парақшалары:
Instagram – kase.kz
Facebook – KASE
LinkedIn – Kazakhstan Stock Exchange

Қалған барлық аккаунт – ФЕЙК және Биржаға ешқандай қатысы жоқ. Брокерлер туралы ақпаратты
Биржаның www.kase.kz сайтында тексеріңіз.

Биржа жеке және заңды тұлғаларға KASE мен оның қызметкерлерінің тікелей қатысуымен биржалық нарықта табыс табу үшін өз қызметтерін ешқашан ұсынбайды.

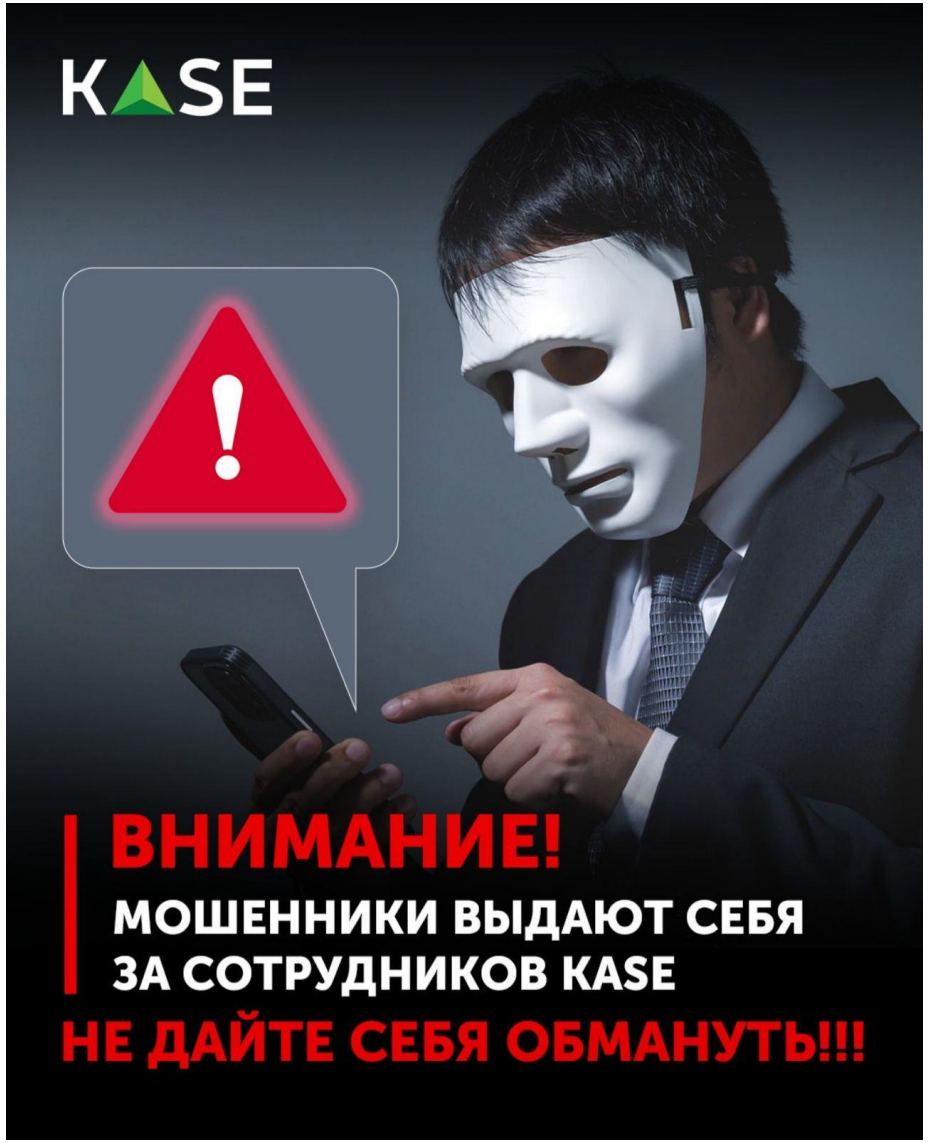

Дереккөз: KASE

Назарларыңызға рахмет!

Қазақстан Республикасы, A15G7M6
Алматы қ, Байзақова к, 280
Солтүстік мұнарасы
"Almaty Towers"
Көпфункционалды кешені, 8-ші қабат

Тел: +7 (727) 237 53 00
Факс: +7 (727) 296 64 02
e-mail: info@kase.kz
www.kase.kz