

Жаңалық релизи

Алматы уақытымен 12:00/ 0700 UTC 2 Қаңтар 2025 жыл дейін жариялауға эмбарго

FREEDOM HOLDING CORP. ҚАЗАҚСТАНДАҒЫ ӨНДЕУШІ САЛАЛАР БОЙЫНША PMI®

2024 жыл аяғында өңдеуші өнеркәсіп өсімі рекорд орнатты

Өндіріс пен тапсырыстың артуы аясында PMI индексі жаңа көрсеткішке жетті

Сатып алу белсенділігі мен жұмысқа алу саны өсті

Валюта құнының әлсіреуі бағаға қысым көрсетті

Қазақстандағы өнім өндіру саласы 2024 жылды оң нәтижемен аяқтады, өсім қарқыны жеделдегені байқалады және сауалнаманы бастаған алты жыл бұрынғы нәтижеге қарағанда бизнес жүргізу ахуалы біршама жақсарған.

Сатып алу мен жұмысқа орналасу саны өскенін атап өткен компанияларда сұраныстың ұлғаюы жаңа тапсырыстардың және өнім өндірудің де рекордты деңгейде өсуіне себеп болған. Дегенмен баға инфляциясы тағы күшейді, алайда дайын өнім бағасы қараша айына қарағанда баяу және жалпы орта шамамен салыстырғанда әлсіздеу көтерілді.

Freedom Holding Corp. Қазақстанның өңдеуші өнеркәсіп саласындағы PMI® (Purchasing Managers' Index™) желтоқсанда екінші ай қатарынан жаңа рекорд орнатты, қарашадағы 53.5-тен 53.9-ке жетті. Бизнес жүргізу ахуалы он ай қатарынан нығайып келеді.

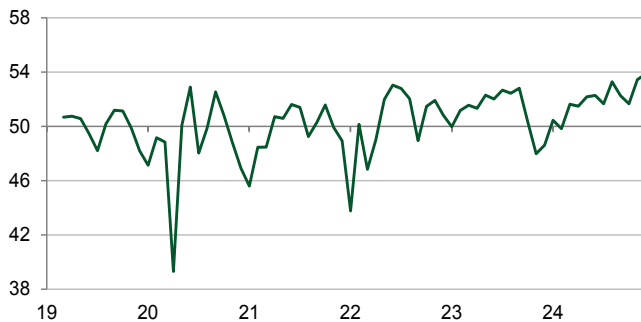
Өнім өндіру саласындағы ахуалдың рекорд орната отырып оңалуына желтоқсандағы өндіріс пен жаңа тапсырыстардың күрт артуы ықпал етті.

Тұтынушы тарапынан сұраныстың артқаны туралы ақпараттың кеңінен таралуына орай жаңа тапсырыстардың өсу қарқыны екінші ай қатарынан рекорд орнатты.

Өз кезегінде, өндірушілер өнім көлемін арттырды. Дайын өнім оныншы ай қатарынан өсті және сауалнама тарихындағы ең жедел өсім болды, өсу қарқыны мұның алдында 2020 жылы болған рекордтан асып түсті.

Өнім өндірудегі жедел өсім – жаңа тапсырыстар саны ұлғайғанына қарамастан, компаниялар жұмыс барысында бітпеген шаруаны уақтылы аяқтап отырғанын білдіреді.

Freedom Holding Corp. Қазақстандағы өңдеуші салалар бойынша PMI Индекс, маус.түзету, >50 = өткен аймен салыстырғанда жақсарған



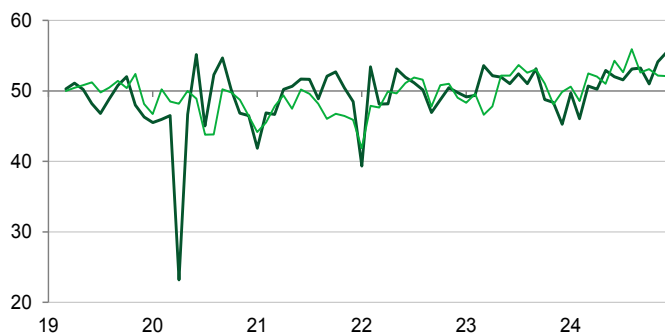
Дерек 2024 ж. 05-16 Желтоқсан аралығында жиналған.
Дереккөз: Freedom Holding Corp. S&P Global PMI. ©2025 S&P Global.

Пікір

Ерлан Әбдікәрімов, Freedom Finance Global PLC (Freedom Holding Corp. 100% еншілесі) Қаржылық талдау департаментінің директоры:

"Қазақстанның өңдеуші салалары жылды тарихи жоғары көрсеткішпен аяқтады, жаңа тапсырыстар мен өндіріс көлемі рекордтық деңгейде өсті. Баға факторы өзекті болып қалып отыр: шығын инфляциясының жеделдеуі сату бағасының қымбаттауына әкеліп соқты. Алайда, екі жағдайда да өсу қарқыны тарихи орта шамадан төмен болуы оптимистік күйге жетелейді. Шикізат бағасының өсуі мен логистикадағы кедергілерге қарамастан, өндірушілер белсенді сатып алу мен жұмысқа қабылдау үрдісін жалғастыра берді. Қоймадағы дайын өнім қоры соңғы жеті айда алғаш рет көбейді, осылайша ұзаққа созылған сарқылу кезеңі аяқталды. Сала өкілдері 2025 жылға қатысты оптимистік пікірді ұстанады, бұдан әрі сұраныс өседі деген үмітпен өндіріс көлемін арттыруды жоспарлап отыр"

■ PMI Өндіріс ■ PMI Жұмыспен қамту
Индекс, маус.түзету, >50 = өткен аймен салыстырғанда өскен (айма-ай өскен)



Дереккөз: Freedom Holding Corp., S&P Global PMI. ©2025 S&P Global.

Желтоқсанда жұмысқа орналасу мен сатып алудағы белсенділіктің бірдей тұрақты өсуінің арқасында әлеует күшейді.

Қызметкер саны тым ұлғая қоймағанымен, наурыздан бері жаңа жұмыс орындары тұрақты түрде ашылып келді, жыл соңында компаниялар жұмыскерлердің негізінен толық еңбек күніне жалданғанын атап өтті.

Сол аралықта сатып алу белсенділігі тағы да күрт өсті, өсім қарқыны қарашадағы көлеммен қарайлас болды.

Қоймаға қор сатып алудағы елеулі өсім тұрақталуға таяды, алайда желтоқсанда өндіріске керек заттар қоры қысқарды, соңғы алты ай қатарынан осы ахуал байқалды. Қажет ресурстар дайын өнім шығарудағы өсімді жиі қамтамасыз етеді.

Саудадағы сұранысқа сай болу үшін керек заттар қоры кеңінен қолданылғанымен қоймаға жиналған дайын өнім де көбейді. Қоймадағы дайын өнім қоры соңғы жеті ай ішінде аз да болса ұлғайды. Компаниялар дайын өнім жөнелтуге дейін қоймада сақталатынын хабарлады.

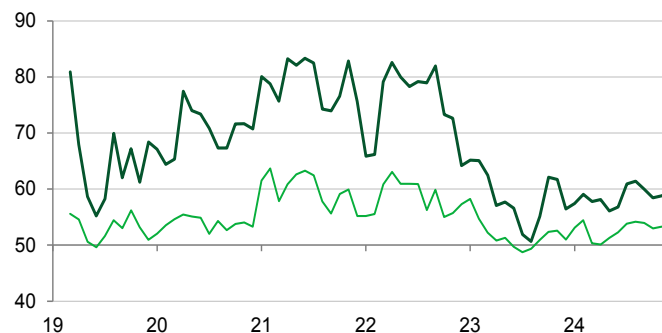
Желтоқсанда көбінесе логистикадағы қиындықтардың әсерінен жеткізіп беру уақыты тағы да ұзарды, алайда сәуір айынан бері жеткізіп берушілер жұмысының нашарлауы айтарлықтай байқалмады.

Ресурс бағасы үш айдағы ең жоғары деңгейге жеткен инфляция қарқынымен бірге күрт өсті. Респонденттер ресурс бағасының өсуін долларға қатысты теңге құнының әлсіреуімен байланыстырды, сонымен қатар бұл шикізат бағасының да шарықтағанын білдіреді.

Өз кезегінде компаниялар да сату бағасын нық қарқынмен өсірді, дегенмен баға қарашаға қарағанда баяу және жалпы орта шамадан әлсіз қарқынмен өсті.

Сұраныс 2025 жылы да ұлғая түседі деп күту және өнім көлемін арттыру жөніндегі жоспар өндірістің алдағы бір жылғы болашағына қатысты үмітке толы сенім сыйлады. Дегенмен, екінші ай қатарынан жалпы көңіл-күй төмендеді.

■ PMI Ресурс бағасы ■ PMI Дайын өнім бағасы
Индекс, маус.түзету, >50 = өткен аймен салыстырғанда инфляция



Дереккөз: Freedom Holding Corp., S&P Global PMI. ©2025 S&P Global.

Байланысушы тұлға

Ерлан Әдбікәрімов
Қаржылық талдау
департаментінің директоры
Freedom Finance Global PLC
Yerlan.abdikarimov@ffin.kz
Freedom Holding Corp.

Қоғаммен байланыс
департаменті
Freedom Finance Global PLC
pr@ffin.kz
Freedom Holding Corp.

Эндрю Харкер
Экономика жөніндегі
директор
S&P Global Market Intelligence
T: +44 (0) 1491 461 016
andrew.harker@spglobal.com

Сабрина Мэйин
Корпоративті коммуникация
жөніндегі маман
S&P Global Market Intelligence
T: +44 (0) 7967 447030
sabrina.mayeen@spglobal.com

Егер S&P Global жаңалықтар релизін алғыңыз келмесе katherine.smith@spglobal.com поштасына хабарлаңыз. Біздің құпиялық саясатымыз туралы [осы тұстан](#) оқыңыз.

Әдістеме

Freedom Holding Corp. Қазақстандағы өңдеуші салалар бойынша PMI® 250 жуық өндіруші компанияның сату жөніндегі менеджерлеріне жіберген сауалнамаға берілген жауаптар негізінде S&P Global әзірлеген. Бұл панел ЖІӨ-дегі үлесіне қарай нақты салалар мен компанияның жұмыс күшінің ауқымы бойынша жіктелген. Дерек жинау 2019 ж. наурыз айынан басталды.

Сауалнама жауаптары әр айдың екінші жартысында жиналады және оның алдындағы аймен салыстырғандағы өзгеріс бағытын көрсетеді. Таралу индексі әр сауалнама айнаымалысы үшін есептеледі. Индекс - «жоғары» жауаптар пайызының қосындысы және «өзгермеген» жауаптар пайызының жартысы. Индекс 0 мен 100 аралығында құбылады, 50-ден жоғары мән алдыңғы аймен салыстырғандағы жалпы өсімді, 50-ден төмен жалпы қысқаруды білдіреді. Индекс маусымға қарай түзетіліп отырады.

Негізгі көрсеткіш - Сату жөніндегі менеджерлер индексі™ (PMI). PMI - келесі бес индекстің орташа есептелген мәні. Жаңа тапсырыстар (30%), Өндіріс (25%), Жұмыспен қамту (20%), Жеткізіп беру уақыты (15%) және Сатылым қоры (10%). Жеткізіп беру уақыты бойынша PMI есептеу үшін өзге индекстермен салыстырмалы бағытта қозғалатындай етіп алмастырылады.

Базалық сауалнама деректері жарияланған соң қайта қаралмайды, бірақ маусымдық түзету факторлары қажет кезде қайта қаралуы мүмкін, бұл маусымға орай түзетілген кейбір деректерге ықпал етеді.

PMI сауалнама әдістемесі туралы толық ақпарат алу үшін economics@spglobal.com поштасына жазыңыз.

S&P Global ұсынған PMI

Сату менеджерлері индексі™ (PMI®) сауалнамалары қазір 40 астам мемлекетте, оған Еуроаймақты қоса отырып, маңызды өңірлерде жүргізіледі. Бұл аса мұқият зерделенетін әлемдік бизнес сауалнама, ол уақтылы, дәл және әдетте ай сайынғы экономикалық трендтердің айрықша индикаторы болатын деректерді ұсынатындықтан, орталық банктер, қаржы нарықтары, бизнестегі шешім қабылдаушы тұлғалар арасында танымал.

www.spglobal.com/marketintelligence/en/mi/products/pmi

Ескерту

Осы құжаттағы мәліметтердің зияткерлік меншігі не лицензиясы S&P Global және/немесе оның еншілес компанияларына тиесілі. S&P Global алдын-ала жазбаша мақұлдасқан деректі кез-келген түрде рұқсатсыз қолдану, оның ішінде есепсіз көшіру не басқаша пайдалануға тиым салынады. S&P Global осы құжатта баяндалған мазмұн немесе ақпарат («Деректер»), Деректердегі кез келген қателік, шатасу, олқылық немесе кідірістерге қатысты және соларға сүйеніп жасалған әрекеттерге қатысты ешқандай жауапкершілік, міндеттеме немесе жүктеме алмайды. S&P Global Деректі қолданудан туған кез-келген арнайы, кездейсоқ немесе жанама шығындар үшін жауап бермейді. Сату менеджерлерінің индексі™ және PMI® сауда белгісі - S&P Global Inc тіркеген немесе S&P Global Inc және оның еншілестері лицензияланған сауда белгісі.

Бұл контентті S&P Global Ratings емес S&P Global Market Intelligence жариялады және алдыңғы аталған ұйым S&P Global құрамындағы жеке құрылым. Тиісті тараптан алдын-ала жазбаша рұқсат алмаған жағдайда рейтингді қоса («Контент») ақпаратты, дерек пен материалды көшіріп басуға тиім салынады. Сол тарап, оның еншілестері мен жеткізушілері («Контент жеткізушілер») кез-келген Контенттің нақтылығы, адекваттылығы, толыққандылығы, уақтылы болуы, оған қол жеткізілуіне кепілдік бермейді және (салғырттық немесе басқа) себебіне қарамастан кез-келген қателік немесе мүлт кетуге, осындай Контентті қолданудан туған нәтижеге жауап бермейді. Контент ұсынушылар ақпаратты кез-келген қолданудан туындаған (кірісті немесе пайданы жоғалту және балама шығындарды қоса алғанда) кез келген залал, шығын, зиян, сот алымдары немесе қаржылай шығыстар үшін жауапкершілік алмайды.

Freedom Holding Corp.

Freedom Holding Corp. әртарапандырылған қаржылық қызмет көрсететін компания, брокерлік қызметпен, бағалы қағаздар саудасымен, инвестициялық зерттеулермен және консультация берумен, инвестициялық банктік және андеррайтингтік қызметтермен, ипотекамен, сақтандырумен, телекоммуникациямен, әуе билеттері мен мәдени және спорттық іс-шараларға билеттерді онлайн сатумен айналысады, онлайн супермаркет қызметтерін және басқаларын ұсынады.

Freedom Holding Corp. компаниясының еншілес компанияларын ескере отырып, 7,5 мыңнан астам қызметкері бар.

Холдингтің бөлімшелері мен еншілес компаниялары Қазақстан, АҚШ, Кипр, Польша, Испания, Өзбекстан, Әзірбайжан және басқаларын қоса алғанда 22 елде орналасқан.

Freedom Holding Corp. компаниясының жай акциялары АҚШ-тың Бағалы қағаздар және биржалар жөніндегі комиссиясында тіркелген және Nasdaq Capital Market-те FRHC тикерімен саудаланады.

www.freedomholdingcorp.com

S&P Global

Негізгі ақпаратты жеткізуші S&P Global (NYSE: SPGI). Үкімет, компаниялар және жеке тұлғалар сенімді шешім қабылдауы үшін, біз оларға қажет нақты деректер, тәжірибе және жүйеленген технология ұсынамыз. Клиенттердің жаңа инвестицияларды бағалауына көмектесіп, оларға ESG мәселесі бойынша кеңес беріп, жеткізу тізбегіндегі энергияның жаңа көзіне ауысуына ықпал ету арқылы біз жаңа мүмкіндіктер ашамыз, мәселелерді шешіп, бүкіл әлемдік прогресті тездетеміз.

Әлемдегі көптеген жетекші компаниялар кредит рейтингін жасау, мақсатты көрсеткіштер, әлемдік капитал, шикізат және автокөлік нарығындағы еңбек ағынын басқару әрі талдау мақсатында бізге жүгінеді. Әр ұсыныс арқылы біз әлемдегі жетекші ұйымдардың болашағын бүгін болжуына көмектесеміз.

www.spglobal.com