

Жаңалық релизi

2025 жыл 5 наурыз Алматы (0700 UTC) уақытымен 12:00 дейiн жариялауға эмбарго

FREEDOM HOLDING CORP. ҚАЗАҚСТАНДАҒЫ ҚЫЗМЕТ КӨРСЕТУ САЛАЛАРЫ БОЙЫНША PMI®

Ақпан айында iскери белсендiлiк елеусiз ғана өстi

Искери белсендiлiк баяулады

Шығындар инфляциясы ұлғаюды жалғастырды

Сенiм деңгейi 11 айлық ең жоғары мәнде

Ақпа айында Қазақстан қызмет көрсету саласындағы iскери белсендiлiк пен жаңа тапсырыстар өсiмi жалғасқанымен, олардың ұлғаю қарқыны елеусiз болды.

Iс жүзiнде S&P Global ұсынған Freedom Holding Corp. PMI® жаңа тапсырыстар мен iскери белсендiлiктiң соңғы өсiмi қазiргi төрт және екi айлық өсiм тiзбегiндегi ең әлсiз көрсеткiш болғанын атап өттi.

Инфляциялық қысымның әсерiнен қызмет көрсету белсендiлiгi анағұрлым баяу өстi. Шығындардың күрт ұлғаюы бағаның айтарлықтай ұлғаюына түрткi болғандықтан, инфляция қарқыны тарихи жоғары мәнде болды. Ең жағымды тұсы – алдағы 12 айдағы белсендiлiкке қатысты жасалған болжам жылдағы ең жоғары болды. Негiзгi көрсеткiш iскери белсендiлiк индексi.

Ол iскери белсендiлiктi алдағы аймен салыстырғандағы көлемi қалай өзгергенi туралы жалғыз сауалдың негiзiнде есептеледi. Индекс 0 мен 100 мәнiнiң арасында құбылады. Мән 50-ден асса өсiмдi, 50-ден төмен құлдырауды бiлдiредi. Индекс маусымдық құбылуды ескерiп, түзетiлiп отырады.

Негiзгi индекс ақпан айында 50 деген бейтарап мәнден сәл жоғары 50,2 болды, алдыңғы айдағы көрсеткiш 51,3 көрсеткiшiнен төмен қалыптасты. Бейресми деректерге сәйкес, жаңа тапсырыстар көлемi баяу өскендiктен, белсендiлiк өсiмi де елеусiз ғана болды.

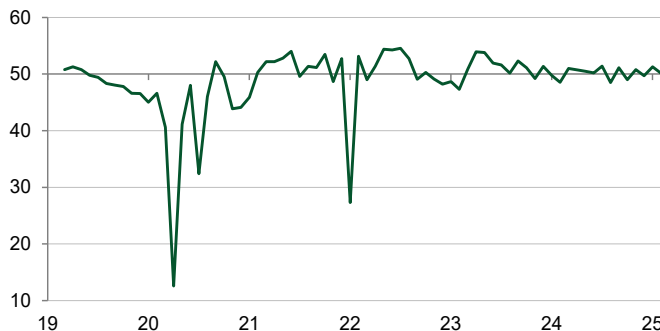
Оған қоса жаңа тапсырыстар ауқымының соңғы өсiмi елеусiз және төрт айлық өсiм тiзбегiндегi ең әлсiзi болды.

Респонденттер тапсырыстың ұлғаюы, жаңа жобалардың жеңiсi мен жаңа қызмет түрлерiнiң iске қосылуы сатылымның артуына ықпал етсе де, нарықтағы бәсекелестiктiң күшеюi өсiмге керi әсер еткенiн атап өттi.

Бәсекелестiктiң күшеюiне алаңдаушылық туғанына қарамастан, кәсiпорындар ақпан айында көрсетiлетiн қызмет ақысын қымбаттатты. Iс жүзiнде өндiрiстiк шығындар инфляциясы үшіншi ай қатарынан жеделдедi және өткен жылдың басынан берi ең жоғарғы көрсеткiшке жеттi.

Freedom Holding Corp. Қазақстандағы қызмет көрсету салалары бойынша PMI

Индекс, маус.түзету, >50 = өткен аймен салыстырғанда өскен (айма-ай өскен)



Дерек 2025 ж. 10-25 Ақпан аралығында жиналған.

Дереккөз: Freedom Holding Corp. S&P Global PMI. ©2025 S&P Global.

Пiкiр

Ерлан Әбдiкәрiмов, Freedom Finance Global PLC (Freedom Holding Corp. 100% еншiлесi) Қаржылық талдау департаментiнiң директоры:

"2025 жылдың ақпанында Қазақстанның қызмет көрсету саласында өңдеушi салалармен салыстырғанда қаңтар айындағы қалпына келуден кейiн iскерлiк белсендiлiктiң баяулауы орын алды. Қазiргi PMI индексi нейтралды деңгейден 50,0-ден сәл ғана асып, соңғы төрт айдағы жаңа бизнестiң ең төменгi өсуiн көрсетедi. Негiзгi себеп – бәсекелестiктiң күшеюi. Шығын қысымы өткен жылдағы ең жоғары деңгейге жеттi: жалпы шығындар ғана емес, еңбек құны да өстi. Осы ретте қызмет көрсету компаниялары шығындардың артуын сатып алушыларға тауар өндiрушiлерге қарағанда көбiрек аударды. Дегенмен, елде жүргiзiлiп жатқан экономикалық реформалар мен нарықтық жағдайлардың тез өзгеруi кезiнде туындаған белгiсiздiкке қарамастан, сала өкiлдерi алдағы 12 айға деген күткендерiн 11 айдағы максимумға дейiн арттырды, бұл сұраныстың жақсаруына және жаңа жобаларды жүзеге асыруға үмiт артуда екендiгiн көрсетедi."

Тарифтердің өсуіне негізінен бағаға түсетін салмақтың артуы ықпал етті және ол соңғы 11 айда аса қарқынды ұлғайды. Бағалардың шарықтауына жалпы шығындардың ұлғаюы мен еңбек ақының көтерілуі де түрткі болды.

Жылдың алғашқы тоқсанының жартысында өндіріс көлемі мен жаңа тапсырыстардың баяулағанына қарамастан, қазақ қызмет көрсетушілерінің алдағы 12 айда өз қызметтеріне деген сенімі жоғары. Оптимизм деңгейі бесінші ай қатарынан өсті және бір жылға жуық уақыттағы ең жоғары көрсеткішке жетті. Көңіл-күй алты жылдық орташа көрсеткіштен көтерілді.

Саладағы тарихи жоғары сенім деңгейі сұраныс артады деген үміттің аясында, сонымен қатар жарнамалау жоспары, жаңа құрал-жабдық сатып алуға инвестиция салу және жаңа қызмет түрлерін енгізуге байланысты қалыптасты.

Нәтижесінде жаңа тапсырыстардың қарқынына қарай ақпан айында жұмыс орындарын ашу бәсеңдегенімен, жаңа тапсырыстар көлемінің үнемі өсуі және іскери белсенділік артады деген үміт қызмет көрсету саласындағы кәсіпорындарды алтыншы ай қатарынан штат санын арттыруға жетеледі. Сөйте тұра, жұмыс орындарын ашу деңгейі қаңтарда тіркелген жоғары көрсеткішпен салыстырғанда бәсеңдеді.

FREEDOM HOLDING CORP. ҚАЗАҚСТАН БОЙЫНША АРАЛАС PMI

Қазақстанның жеке секторындағы белсенділіктің өсуі бәсеңдеді

Қазақстанның Іскери белсенділігінің PMI Аралас Индексі ақпанда төртінші ай қатарынан белсенділіктің өскенін көрсетті. Қаңтарда 51,3 мәннен 50,7-ге төмендеген индекс болмашы өсім барын көрсетті, бұл қазіргі өсім кезеңіндегі ең әлсіз көрсеткіш.

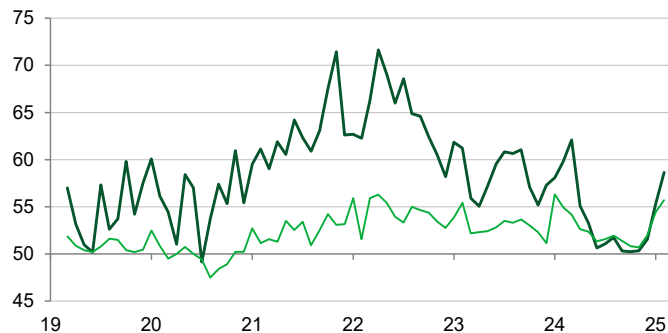
Негізгі мәліметтерге сәйкес қызмет көрсету саласындағы белсенділіктің бәсеңдеуі бір жағынан өңдеу өнеркәсібі өндірісіндегі анағұрлым жақсы өсімнің орнын алмастырды. Жаңа тапсырыстар санының өсу тенденциясы соңғы сауалнама кезеңінде өсу қарқыны баяулаған өндірістің көрінісі.

Еңбекпен қамту көрсеткіші жақсару үстінде, оныншы ай қатарынан өсім байқалып отыр. Ал, жұмыс орындарын ашу қарқыны жыл басында байқалған ең жоғары мәннен салыстырғанда баяулады.

Алдағы жылғы келешек туралы сенім 11 айлық ең жоғары көрсеткішке жетіп, тарихи түрде нығайды.

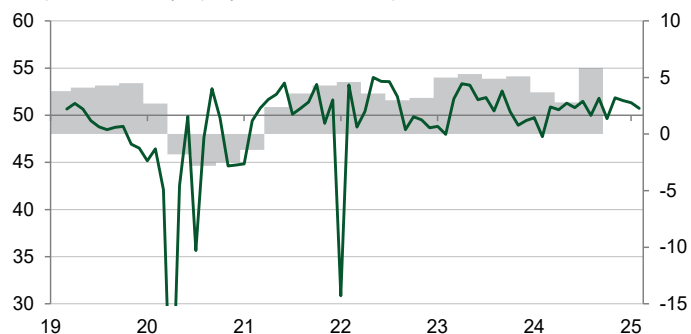
Алайда, ақпан айындағы мәліметтер баға қысымы күшейгенін көрсетіп отыр. Бақыланатын екі салада да ресурс шығындары мен дайын өнім инфляциясының қарқыны жоғарылағанын көрсетті.

■ PMI Ресурс бағасы ■ Баға белгілеу бойынша PMI
Индекс, маус.түзету, >50 = өткен аймен салыстырғанда инфляция



Дереккөз: Freedom Holding Corp, S&P Global PMI. ©2025 S&P Global.

■ Қазақстан бойынша аралас PMI ■ Жалпы ішкі өнім (GDP)
Өндірістік индекс, маус.түзету, >50 = өткен айға қарағанда өскен % ж/ж



Дереккөз: Freedom Holding Corp, S&P Global PMI. ©2025 S&P Global.

Байланысушы тұлға

Ерлан Әдбікәрімов
Қаржылық талдау
департаментінің директоры
Freedom Finance Global PLC
Yerlan.abdikarimov@ffin.kz
Freedom Holding Corp

Қоғаммен байланыс
департаменті
Freedom Finance Global PLC
pr@ffin.kz
Freedom Holding Corp

Марьям Балуч
Экономист
S&P Global Market Intelligence
T: +44 (0) 1344 327 213
maryam.baluch@spglobal.com

Корпоративті коммуникация
S&P Global Market Intelligence
press.mi@spglobal.com

Егер S&P Global жаңалықтар релизін алғыңыз келмесе press.mi@spglobal.com поштасына хабарлаңыз. Біздің құпиялық саясатымыз туралы [осы тұстан](#) оқыңыз.

Әдістеме

Freedom Holding Corp. Қазақстандағы қызмет көрсету салалары бойынша PMI® 250 жуық өндіруші компанияның сату жөніндегі менеджерлеріне жіберген сауалнамаға берілген жауаптар негізінде S&P Global әзірлеген.

Қамтылған салалар арасында тұтыну (бөлшек саудадан басқа), көлік, ақпарат, коммуникация, қаржы, сақтандыру, жылжымайтын мүлік және бизнес қызметтер бар. Бұл панел ЖІӨ-дегі үлесіне қарай нақты салалар мен компанияның жұмыс күшінің ауқымы бойынша жіктелген. Дерек жинау 2019 ж. наурыз айынан басталды.

Сауалнама жауаптары әр айдың екінші жартысында жиналады және оның алдындағы аймен салыстырғандағы өзгеріс бағытын көрсетеді. Таралу индексі әр сауалнама айналымы үшін есептеледі. Индекс - «жоғары» жауаптар пайызының қосындысы және «өзгермеген» жауаптар пайызының жартысы. Индекс 0 мен 100 аралығында құбылады, 50-ден жоғары мән алдыңғы аймен салыстырғандағы жалпы өсімді, 50-ден төмен жалпы қысқаруды білдіреді. Индекс маусымға қарай түзетіліп отырады.

Негізгі көрсеткіш қызмет көрсету саласындағы іскери белсенділік. Бұл алдыңғы аймен салыстырғанда іскерлік белсенділік ауқымының өзгерісі жайлы сауалға сүйеніп есептелетін таралу индексі. Қызмет көрсету саласындағы іскери белсенділік индексі өндірістегі өнім өндіру индексімен пара-пар. Ол «Қызмет көрсету бойынша PMI» аталғанымен өнім өндіру бойынша PMI негізгі көрсеткіштерімен пара-пар бола алмайды.

Аралас Өндірістік Индекс- Өндірістегі өнім өндіру индексі мен Қызмет көрсету саласындағы іскери белсенділік индексінің орташа мәні. Мәндер ресми ЖІӨ деректеріне сәйкес өнім өндіру және қызмет көрсету секторларындағы салыстырмалы ауқымды көрсетеді. Аралас Өндірістік Индекс «Аралас PMI» деп аталғанымен өнім өндіру бойынша PMI негізгі көрсеткіштерімен пара-пар бола алмайды.

Базалық сауалнама деректері жарияланған соң қайта қаралмайды, бірақ маусымдық түзету факторлары қажет кезде қайта қаралуы мүмкін, бұл маусымға орай түзетілген кейбір деректерге ықпал етеді.

PMI сауалнама әдістемесі туралы толық ақпарат алу үшін economicsspglobal.com поштасына жазыңыз.

Ескерту

Осы құжаттағы мәліметтердің зияткерлік меншігі не лицензиясы S&P Global және/немесе оның еншілес компанияларына тиесілі. S&P Global алдын-ала жазбаша мақұлдасқа деректі кез-келген түрде рұқсатсыз қолдану, оның ішінде еспесіз көшіру не басқаша пайдалануға тиым салынады. S&P Global осы құжатта баяндалған мазмұн немесе ақпарат («Деректер»), Деректердегі кез келген қателік, шатасу, олқылық немесе кідірістерге қатысты және соларға сүйеніп жасалған әрекеттерге қатысты ешқандай жауапкершілік, міндеттеме немесе жүктеме алмайды. S&P Global Деректі қолданудан туған кез-келген арнайы, кездейсоқ немесе жанама шығындар үшін жауап бермейді. Сату менеджерлерінің индексі™ және PMI® сауда белгісі - S&P Global Inc тіркеген немесе S&P Global Inc және оның еншілестері лицензияланған сауда белгісі.

Бұл контентті S&P Global Ratings емес S&P Global Market Intelligence жариялады және алдыңғы аталған ұйым S&P Global құрамындағы жеке құрылым. Тиісті тараптан алдын-ала жазбаша рұқсат алмаған жағдайда рейтингді қоса («Контент») ақпаратты, дерек пен материалды көшіріп басуға тиім салынады. Сол тарап, оның еншілестері мен жеткізушілері («Контент жеткізушілер») кез-келген Контенттің нақтылығы, адекваттылығы, толыққандылығы, уақтылы болуы, оған қол жеткізілуіне кепілдік бермейді және (салғырттық немесе басқа) себебіне қарамастан кез-келген қателік немесе мүлт кетуге, осындай Контентті қолданудан туған нәтижеге жауап бермейді. Контент ұсынушылар ақпаратты кез-келген қолданудан туындаған

Freedom Holding Corp.

Freedom Holding Corp. әртарапандырылған қаржылық қызмет көрсететін компания, брокерлік қызметпен, бағалы қағаздар саудасымен, инвестициялық зерттеулермен және консультация берумен, инвестициялық банктік және андеррайтингтік қызметтермен, ипотекамен, сақтандырумен, телекоммуникациямен, әуе билеттері мен мәдени және спорттық іс-шараларға билеттерді онлайн сатумен айналысады, онлайн супермаркет қызметтерін және басқаларын ұсынады.

Freedom Holding Corp. компаниясының еншілес компанияларын ескере отырып, 7,5 мыңнан астам қызметкері бар.

Холдингтің бөлімшелері мен еншілес компаниялары Қазақстан, АҚШ, Кипр, Польша, Испания, Өзбекстан, Әзірбайжан және басқаларын қоса алғанда 22 елде орналасқан.

Freedom Holding Corp. компаниясының жай акциялары www.freedomholdingcorp.com.

S&P Global

Негізгі ақпаратты жеткізуші S&P Global (NYSE: SPGI). Үкімет, компаниялар және жеке тұлғалар сенімді шешім қабылдауы үшін, біз оларға қажет нақты деректер, тәжірибе және жүйеленген технология ұсынамыз. Клиенттердің жаңа инвестицияларды бағалауына көмектесіп, оларға ESG мәселесі бойынша кеңес беріп, жеткізу тізбегіндегі энергияның жаңа көзіне ауысуына ықпал ету арқылы біз жаңа мүмкіндіктер ашаңыз, мәселелерді шешіп, бүкіл әлемдік прогресті тездетеміз.

Әлемдегі көптеген жетекші компаниялар кредит рейтингін жасау, мақсатты көрсеткіштер, әлемдік капитал, шикізат және автокөлік нарығындағы еңбек ағынын басқару әрі

www.spglobal.com

S&P Global ұсынған PMI

Сату менеджерлері индексі™ (PMI®) сауалнамалары қазір 40 астам мемлекетте, оған Еуроаймақты қоса отырып, маңызды өңірлерде жүргізіледі. Бұл аса мұқият зерделенетін әлемдік бизнес сауалнама, ол уақтылы, дәл және әдетте ай сайынғы экономикалық трендтердің айрықша индикаторы болатын деректерді ұсынатындықтан, орталық банктер, қаржы нарықтары, бизнестегі шешім қабылдаушы тұлғалар

www.spglobal.com/marketintelligence/en/mi/products/