



МАЛЫЙ И СРЕДНИЙ БИЗНЕС В РЕСПУБЛИКЕ КАЗАХСТАН

KASE

Қазақстан қор биржасы
Казакстанская фондовая биржа
Kazakhstan Stock Exchange

ДЕКАБРЬ 2021

Малый и средний бизнес является основой экономики любой страны, которая показывает уровень стабильности социальной и экономической ситуации государства. Вследствие этого малый и средний бизнес (далее – МСБ) был определен в Казахстане как важнейшее направление экономики, и его всесторонняя поддержка всегда была приоритетом государственной политики.

На сегодняшний день государством реализуется ряд программ, направленных на развитие и поддержку МСБ. Одной из таких программ является программа "Дорожная карта бизнеса 2025", главной целью которой является обеспечение устойчивого и сбалансированного роста регионального предпринимательства, а также поддержание действующих и создание новых постоянных рабочих мест.

Согласно Предпринимательскому кодексу Республики Казахстан для целей государственной статистики предусматривается использование критерия отнесения к субъектам МСБ только по среднегодовой численности занятых.

К субъектам малого предпринимательства относятся индивидуальные предприниматели без образования юридического лица и юридические лица, осуществляющие предпринимательство, со среднегодовой численностью работников не более ста человек и среднегодовым доходом не более 300 000-кратного размера месячного расчетного показателя, установленного законом о республиканском бюджете и действующего на 01 января соответствующего финансового года.

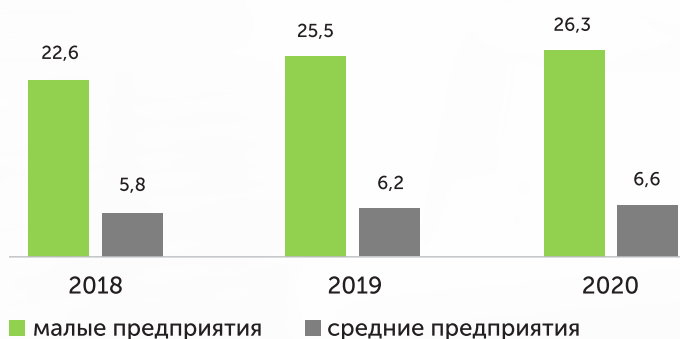
В свою очередь субъектами микропредпринимательства являются субъекты малого предпринимательства, осуществляющие частное предпринимательство, со среднегодовой численностью работников не более пятнадцати человек или среднегодовым доходом не более 300 000-кратного размера месячного расчетного показателя, установленного законом о республиканском бюджете и действующего на 01 января соответствующего финансового года.

К субъектам среднего предпринимательства относятся индивидуальные предприниматели и юридические лица, осуществляющие предпринимательство, не относящиеся к субъектам малого и крупного бизнеса.

Малый и средний бизнес в Республике Казахстан.

Одним из ключевых показателей развития субъектов МСБ является его доля в валовом внутреннем продукте (далее – ВВП) страны. По данным Бюро национальной статистики Агентства по стратегическому планированию и реформам Республики Казахстан (далее – Бюро национальной статистики Республики Казахстан) вышеуказанный показатель по итогам 2020 года составил 32,8%, что выше показателя 2018 года на 4,4 процентных пункта (по итогам 2018 года – 28,4%, 2019 года – 31,7%).

Доля предприятий малого и среднего бизнеса в ВВП, в %



Основной вклад в ВВП страны внесли предприятия малого бизнеса. На их долю по итогам 2020 года приходилось 26,3%, в то время как на средний бизнес – 6,6%. В целом за 2018–2020 годы наблюдается тенденция роста доли предприятий МСБ в ВВП Казахстана.

Источник: Бюро национальной статистики Республики Казахстан

За последние три года наблюдается стабильный рост количества как зарегистрированных, так и действующих предприятий МСБ, при этом доля действующих предприятий МСБ в общем количестве зарегистрированных предприятий увеличилась (79% в 2018 году против 84% в 2020 году).

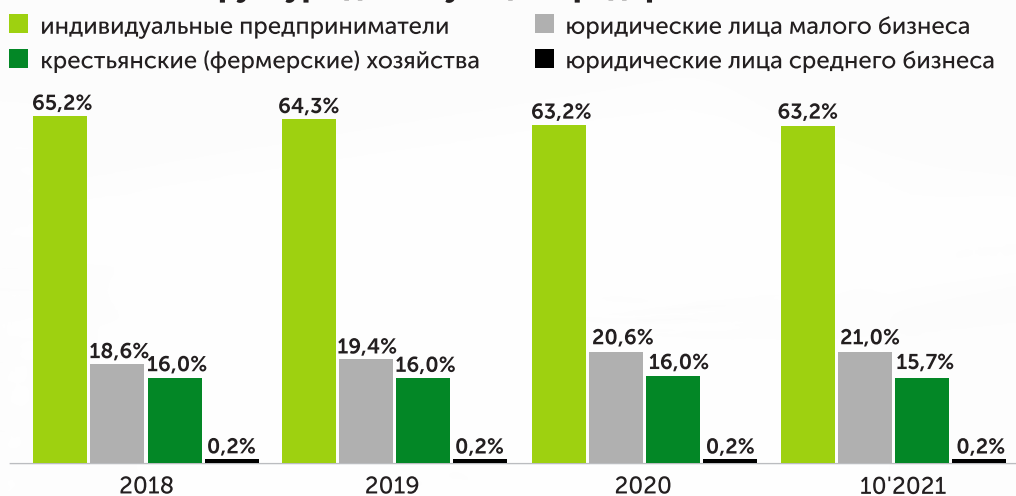
Предприятия МСБ Республики Казахстан



Источник: Бюро национальной статистики Республики Казахстан

По состоянию на 01 ноября 2021 года в Казахстане из 1 678 613 зарегистрированных предприятий МСБ, действующими являются 1 413 160 предприятий, что составило 84 % от общего количества зарегистрированных предприятий МСБ.

Структура действующих предприятий МСБ



Источник: Бюро национальной статистики Республики Казахстан

В структуре действующих предприятий МСБ в течении трех последних лет основную долю занимают индивидуальные предприниматели, доля которых в среднем составляет 64% от общего количества субъектов МСБ. На предприятия малого бизнеса за указанный период в среднем приходится 19,5% от общего количества действующих субъектов МСБ. В структуре действующих предприятий МСБ самая маленькая доля приходится на предприятия среднего бизнеса, которая в среднем составила 0,2%.

При этом за последние три года в структуре действующих предприятий МСБ наибольший прирост показали предприятия малого бизнеса (на 28%).

Предприятия МСБ – это не только сфера торговли и услуг, это предприятия, которые задействованы во многих сферах экономики, включая финансовую, научную и производственные сферы. В Казахстане наиболее характерным видом экономической деятельности предприятий МСБ является торговля.

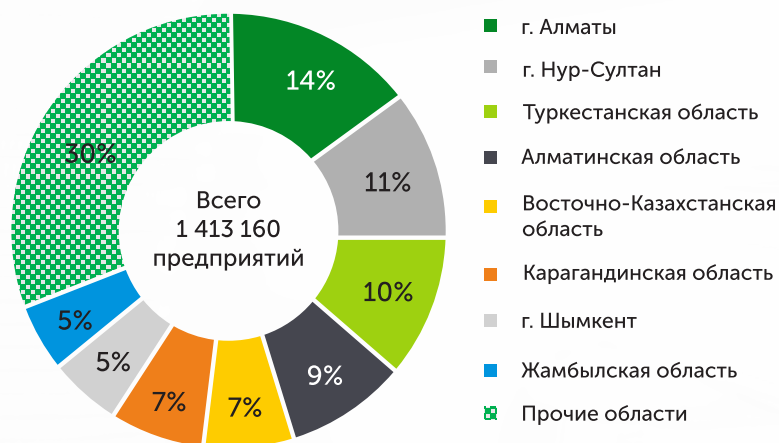
Количество активных предприятий МСБ по видам экономической деятельности, в тыс. единиц



Источник: Бюро национальной статистики Республики Казахстан

За последние три года в структуре активных предприятий МСБ наибольшую долю занимают предприятия, осуществляющие деятельность в сфере оптовой и розничной торговли, и предприятия, осуществляющие деятельность в сфере строительства и промышленности. Помимо этого, за 2020 год наблюдается значительный рост предприятий, осуществляющих деятельность в сфере образования и оптовой и розничной торговли.

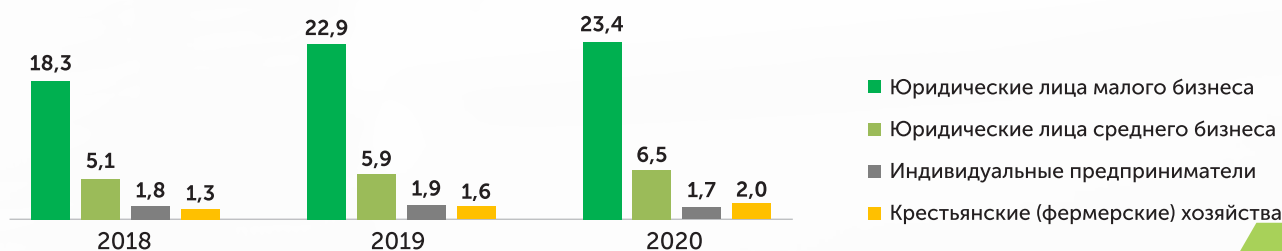
Структура действующих предприятий МСБ по регионам по состоянию на 01 ноября 2021 года



Источник: Бюро национальной статистики Республики Казахстан

В географическом плане по состоянию на 01 ноября 2021 года наибольшее количество действующих предприятий МСБ находятся в городе Алматы (200 085 предприятий или 14% от общего количества действующих предприятий МСБ), в городе Нур-Султан (159 553 предприятия или 11%) и в Туркестанской области (144 482 предприятия или 10%).

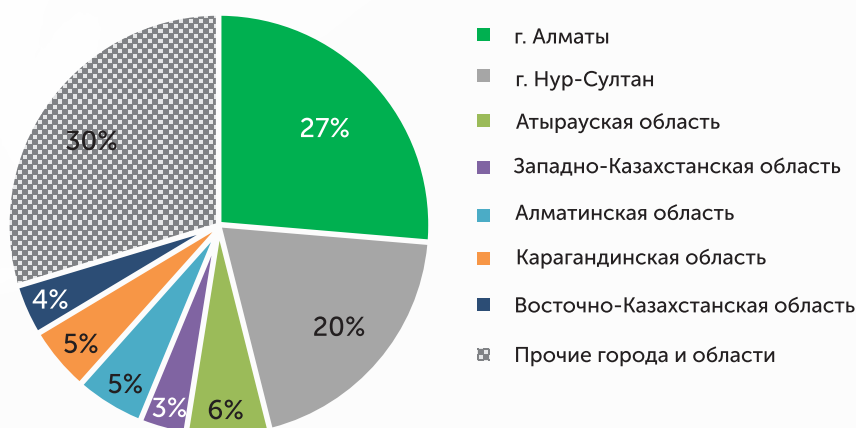
Выпуск продукции субъектами МСБ, в трлн тенге



Источник: Бюро национальной статистики Республики Казахстан

Объем выпущенной продукции субъектами МСБ за последние три года увеличился на 27% (на 7,1 трлн тенге) и по состоянию на 01 января 2021 года составил 33,6 трлн тенге. При этом в структуре субъектов МСБ основной выпуск продукции приходится на предприятия малого бизнеса, который в 2018 году составлял 69% от общего объема выпущенной продукции субъектами МСБ, в 2019 году – 70% и в 2020 году – 71%. На предприятия среднего бизнеса в 2018 году приходилось 19% от общего объема выпущенной продукции субъектами МСБ, в 2019 году – 18% и в 2020 году – 19%.

Выпуск продукции субъектами МСБ по регионам по состоянию на 01 января 2021 года

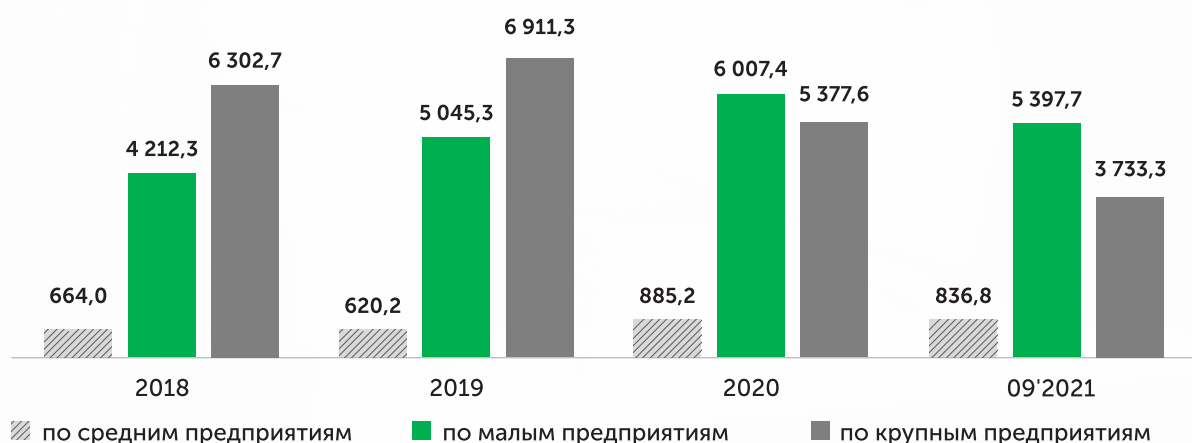


В региональном разрезе данный показатель существенно варьируется и на первом месте находится город Алматы, удельный вес которого составляет 27%, затем следует город Нур-Султан с показателем 20% и Атырауская область – 6%.

Источник: Бюро национальной статистики Республики Казахстан

Удельный вес инвестиций в основной капитал предприятий МСБ за 2018 – 2020 годы увеличился на 10%, при этом в общей структуре инвестиций в основной капитал предприятий МСБ основной объем инвестиций приходится на крупные предприятия и на предприятия малого бизнеса. За указанный период объем инвестиций в основной капитал предприятий малого бизнеса увеличился на 43% (на 1 795,1 млрд тенге), объем инвестиций в предприятия среднего бизнеса увеличился на 33% (на 221,2 млрд тенге).

Инвестиции в основной капитал предприятий по их размеру, в млрд тенге



Источник: Бюро национальной статистики Республики Казахстан

За девять месяцев 2021 года в структуре инвестиций в основной капитал предприятий основная доля инвестиций приходится на инвестиции в предприятия малого бизнеса – 54% от общего объема инвестиций в основной капитал предприятий, в предприятия крупного бизнеса – 38% и в предприятия среднего бизнеса – 8%.

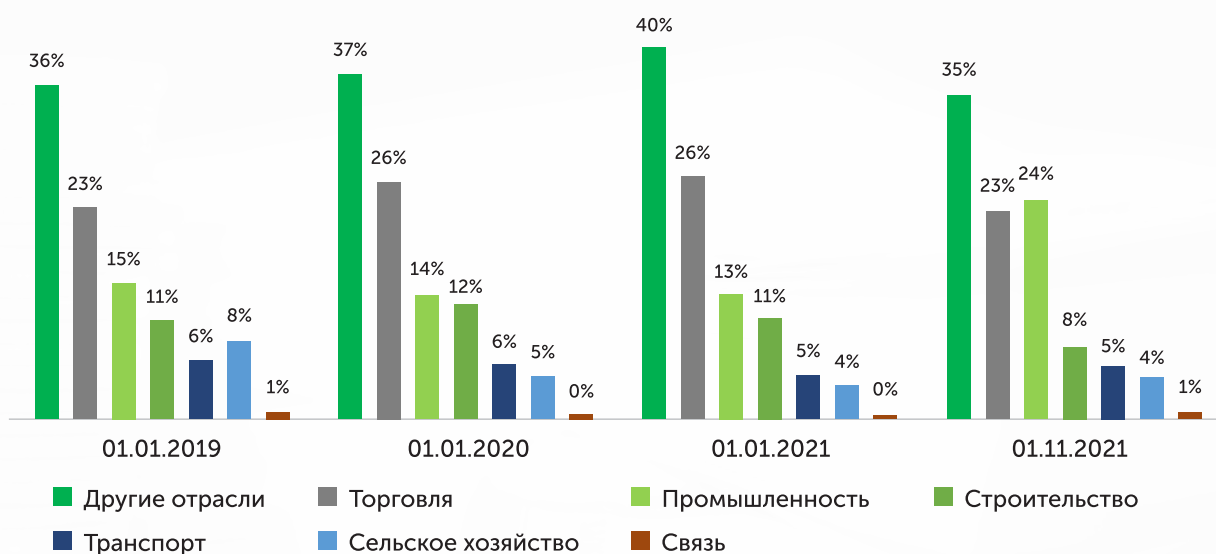
Структура инвестиций в основной капитал предприятий по видам затрат, по состоянию на 01 октября 2021 года



Источник: Бюро национальной статистики Республики Казахстан

Если рассматривать инвестиции в основной капитал предприятий по видам затрат, по состоянию на 01 октября 2021 года для предприятий малого бизнеса 71,6% инвестиций приходится на затраты по осуществлению работ по строительству и капитальному ремонту зданий и сооружений и 23,6% на затраты по приобретению машин, оборудования и транспортных средств. Для предприятий среднего бизнеса также большая часть инвестиций приходится на затраты по осуществлению работ по строительству и капитальному ремонту зданий и сооружений (55,6%) и на затраты по приобретению машин и оборудования (41,8%).

Доля кредитов банков субъектам малого предпринимательства по отраслям экономики



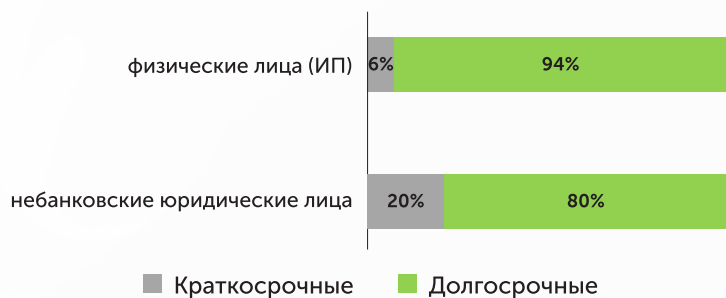
Источник: Национальный банк Республики Казахстан

Объем выданных кредитов банками второго уровня субъектам малого предпринимательства за последние три года увеличился незначительно на 6% (на 151,3 млрд тенге) и по состоянию на 01 января 2021 года составил 2 515,2 млрд тенге.

Согласно отраслевой структуре кредитов, выданных банками второго уровня субъектам малого предпринимательства, за 2018–2020 годы основными субъектами кредитования являются предприятия малого бизнеса, осуществляющие деятельность в сфере торговли (в среднем 25% от общей доли кредитов, выданных банками второго уровня субъектам малого предпринимательства), также предприятия, осуществляющие деятельность в сфере промышленности (14%) и предприятия, осуществляющие деятельность в сфере строительства (11%).

За десять месяцев 2021 года субъектам малого предпринимательства банками второго уровня выдано кредитов на общую сумму 3 256,9 млрд тенге, при этом в общей сумме выданных кредитов 24% приходится на кредиты, выданные субъектам малого предпринимательства, осуществляющим деятельность в сфере промышленности, и 23% субъектам малого предпринимательства, осуществляющим деятельность в сфере торговли.

Кредиты, выданные предприятиям малого бизнеса в разрезе сроков, по состоянию на 01 ноября 2021 года



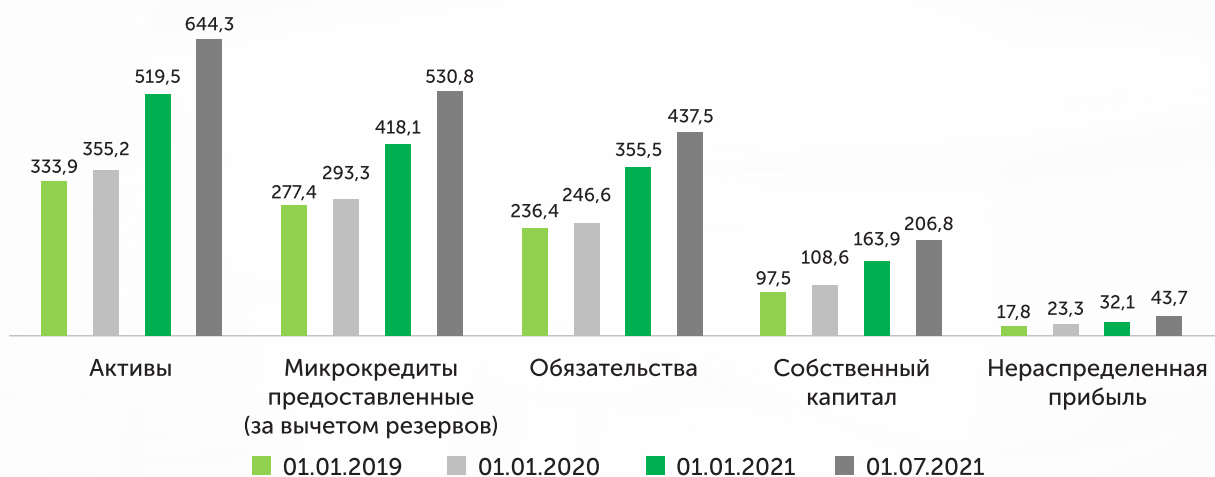
Источник: Национальный банк Республики Казахстан

Если рассматривать структуру кредитов, выданных предприятиям малого бизнеса в целом по состоянию на 01 ноября 2021 года, основную долю занимают долгосрочные кредиты, но при этом краткосрочные кредиты преимущественно выдаются небанковским юридическим лицам (20% от объема выданных кредитов небанковским юридическим лицам).

Микрофинансовые организации Республики Казахстан

Согласно данным Национального Банка Республики Казахстан (далее – НБРК) по состоянию на 01 июля 2021 года микрофинансовый сектор Республики Казахстан представлен 217 микрофинансовыми организациями (получившие лицензию на осуществление микрофинансовой деятельности).

Основные сведения о микрофинансовых организациях Республики Казахстан, в млрд тенге



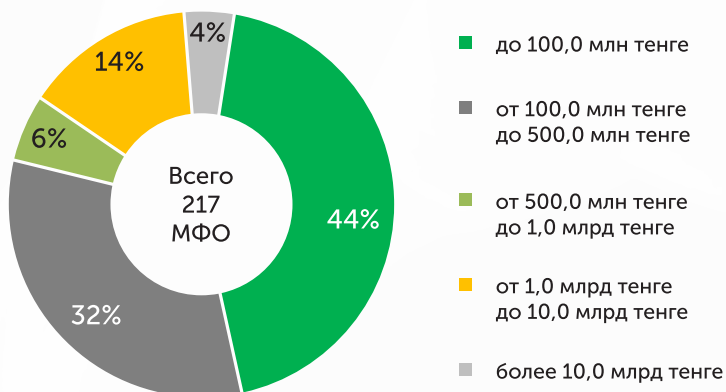
Источник: Национальный банк Республики Казахстан

По данным Национального Банка Республики Казахстан с 2018 по 2020 годы основные финансовые показатели микрофинансовых организаций увеличились практически в два раза.

Совокупные активы за последние три года увеличились на 185,6 млрд тенге или на 56% и по состоянию на 01 января 2021 года составили 519,5 млрд тенге против 333,9 млрд тенге на 01 января 2019 года. За указанный период микрокредиты выданные увеличились на 140,7 млрд тенге (на 51%) и собственный капитал микрофинансовых организаций увеличился на 66,4 млрд тенге (на 68%).

Кредитный портфель микрофинансовых организаций Республики Казахстан за шесть месяцев 2021 года увеличился на 27% и по состоянию на 01 июля 2021 года составил 530,8 млрд тенге.

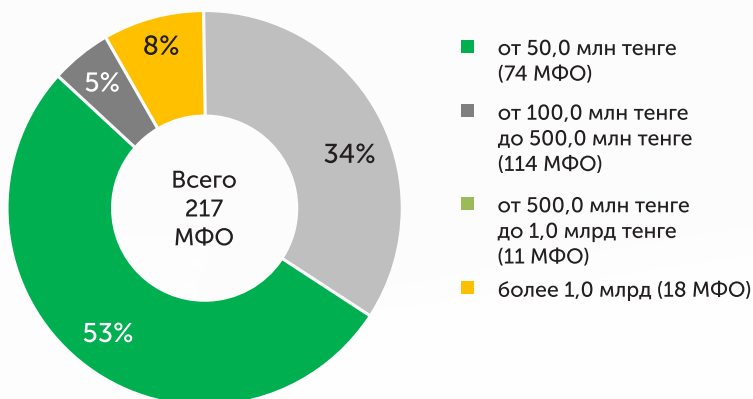
Кредитный портфель микрофинансовых организаций по состоянию на 01 июля 2021 года



Источник: Национальный банк Республики Казахстан

В структуре кредитного портфеля микрофинансовых организаций наибольшую долю занимают организации с объемом кредитного портфеля до 100,0 млн тенге (44% от общего объема кредитного портфеля микрофинансовых организаций) и организации с объемом кредитного портфеля от 100,0 млн тенге до 500,0 млн тенге (32%). При этом на долю микрофинансовых организаций с большим объемом кредитного портфеля приходится всего 9 микрофинансовых организаций (4%).

Оплаченный уставный капитал микрофинансовых организаций по состоянию на 01 июля 2021 года



Источник: Национальный банк Республики Казахстан

По объему уставного капитала в размере от 100,0 млн тенге до 500,0 млн тенге приходится 114 микрофинансовых организаций, что составляет 53% от общего количества микрофинансовых организаций. Микрофинансовых организаций с объемом уставного капитала от 50,0 млн тенге до 100,0 млн тенге составляет – 74 организации (34%).

Учитывая незначительный рост объемов кредитования предприятий малого и среднего бизнеса, диверсификация источников фондирования позволила бы решить такие проблемы предприятий малого и среднего бизнеса, как отсутствие механизма обеспечения предприятий оборотными средствами. Для устойчивого развития компании и снижения рисков необходима диверсификация источников финансирования, и фондовый рынок является, таким инструментом.

Основными положительными моментами выхода на организованный рынок ценных бумаг является постоянное улучшение корпоративного управления в компании, наряду с этим раскрытие эмитентом информации, для инвесторов делает бизнес компании открытым и прозрачным, а для клиентов более узнаваемым.

Субъекты малого и среднего бизнеса на фондовом рынке

АО "Казахстанская фондовая биржа" (далее – Биржа, KASE) на регулярной основе проводит работу по привлечению на фондовый рынок компаний МСБ и по их консультированию в части предлагаемых возможностей по привлечению финансирования на открытом рынке капитала и выводу ценных бумаг на фондовый рынок.

Для того, чтобы ценные бумаги могли торговаться на фондовой бирже, эмитент должен пройти процедуру включения ценных бумаг в официальный список KASE.

На сегодняшний день официальный список KASE – это часть списка ценных бумаг, для включения в который и нахождения в нем ценные бумаги и их эмитенты должны соответствовать листинговым требованиям регулятора, а также дополнительным листинговым требованиям KASE. Сейчас официальный список KASE подразделен на несколько площадок: "Основная", "Альтернативная", "Смешанная" и "Частное размещение".

Площадка "Альтернативная" предназначена для компаний МСБ и к данной площадке установлены более упрощенные требования, чем на площадке "Основная". Для включения ценных бумаг на площадку "Альтернативная" эмитент должен соответствовать следующим **основным** требованиям:

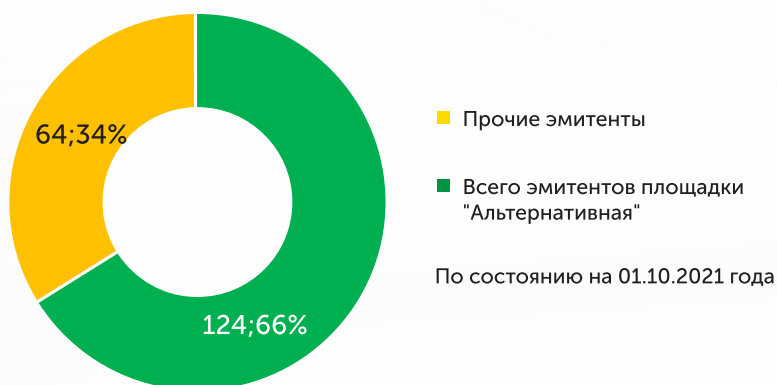
- 1) финансовая отчетность должна составляться в соответствии с требованиями МСФО и за последний год должна быть подтверждена аудиторской организацией, находящейся в Перечне аудиторских организаций, признаваемых Биржей;
- 2) в учредительных документах эмитента должны отсутствовать ограничения на свободное отчуждение ценных бумаг.

По состоянию на 01 октября 2021 года площадка "Альтернативная" официального списка KASE представлена 81 наименованием ценных бумаг **64 эмитентов**, из них:

- 44 эмитента являются эмитентами акций;
- 23 эмитента являются эмитентами облигаций;
- 3 эмитента являются эмитентами акций и облигаций.

Из 64 эмитентов два эмитента (3% от общего количества эмитентов площадки "Альтернативная") являются нерезидентами – AltynGold plc и Tethys Petroleum Limited. Доля эмитентов площадки "Альтернативная" в общем количестве эмитентов по состоянию на 01 октября 2021 года составляет 34%.

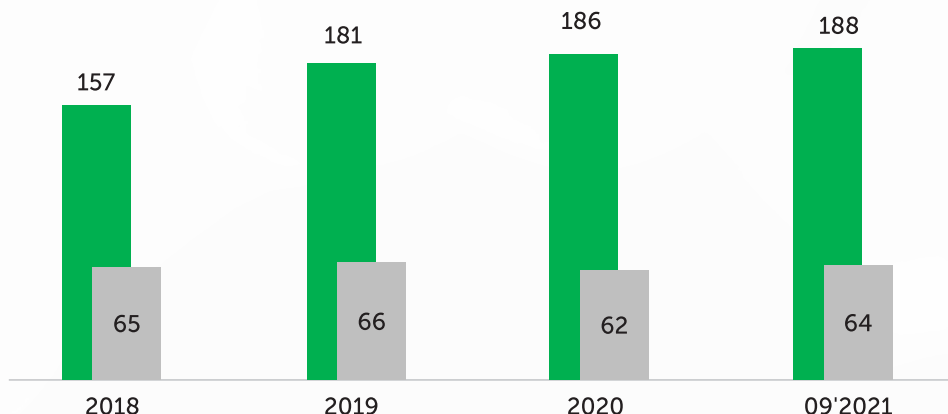
Доля эмитентов площадки "Альтернативная" в общем количестве эмитентов KASE



Источник: АО "Казахстанская фондовая биржа" (www.kase.kz)

Количество эмитентов площадки "Альтернативная" в официальном списке KASE

■ Всего эмитентов ■ Количество компаний площадки "Альтернативная"



Источник: АО "Казакстанская фондовая биржа" (www.kase.kz)

За последние три года количество эмитентов на KASE увеличилось на 18,4%, при этом количество эмитентов площадки "Альтернативная", в том числе компаний МСБ, за указанный период незначительно снизилось на 4%.

Помимо этого, при наличии у эмитентов площадки "Альтернативная" действующей рейтинговой оценки не ниже "BB-" по международной шкале агентства Standard & Poor's и/или рейтинговой оценки аналогичного уровня рейтинговых агентств "Fitch" и/или "Moody's Investors Service" их ценные бумаги также подлежат переводу на площадку "Основная" официального списка KASE.

За девять месяцев 2021 года из сектора "Акции" площадки "Альтернативная" в категорию "Стандарт" площадки "Основная" переведены акции АО "Страховая компания "Коммеск-Өмір", а также из категории "облигации" площадки "Альтернативная" в категорию "облигации" площадки "Основная" были переведены облигации ТОО "МеталлИнвестАтырау" и ТОО "Fincraft Group".

Кроме того, акции двух эмитентов были переведены из категории "Стандарт" площадки "Основная" в сектор "Акции" площадки "Альтернативная": АО "Joint Resources" и АО "Жайремский горно-обогатительный комбинат".

За аналогичный период с площадки "Альтернативная" были исключены ценные бумаги четырех эмитентов, в том числе трех эмитентов акций (добровольный делистинг акций совершили АО "Fincraft Capital" и АО "Иртыш-Полиметалл", также был произведен принудительный делистинг акций АО "Казакский Республиканский Торговый Дом "ЗАНГАР"), и одного эмитента облигаций (ТОО "AgroFinance").

Доля эмитентов площадки "Альтернативная" по отраслям экономики по состоянию на 01 октября 2021 года

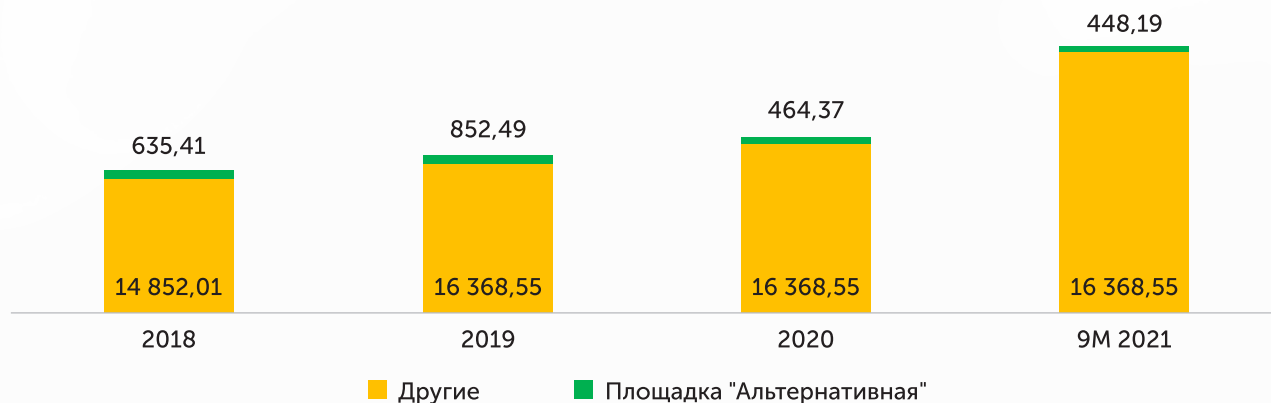


Источник: АО "Казакстанская фондовая биржа" (www.kase.kz)

Если рассматривать отраслевую структуру эмитентов площадки "Альтернативная" на KASE по состоянию на 01 октября 2021 года 39% (25 эмитентов) приходится на компании финансовой и страховой деятельности и 22% (14 эмитентов) на компании горнодобывающей промышленности.

Суммарный размер капитализации компаний площадки "Альтернативная" по состоянию на 01 октября 2021 года составляет 448,2 млрд тенге и их доля в общей капитализации рынка акций KASE незначительна, составляет около 2%. С 2019 года наблюдается постепенное снижение доли площадки "Альтернативная" с 5% до 2%.

Размер капитализации акций компаний площадки "Альтернативная" в общей структуре капитализации рынка, в млрд тенге

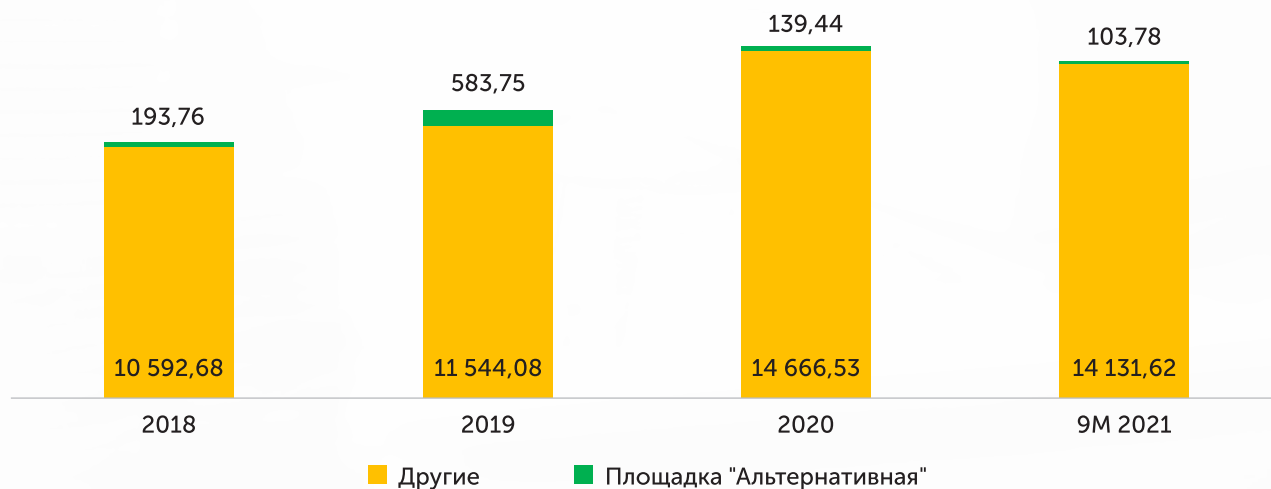


Источник: АО "Казахстанская фондовая биржа" (www.kase.kz)

Суммарный размер корпоративного долга компаний площадки "Альтернативная" по состоянию на 01 октября 2021 года составляет 103,78 млрд тенге, и их доля в обращающемся долге на KASE составляет около 1%.

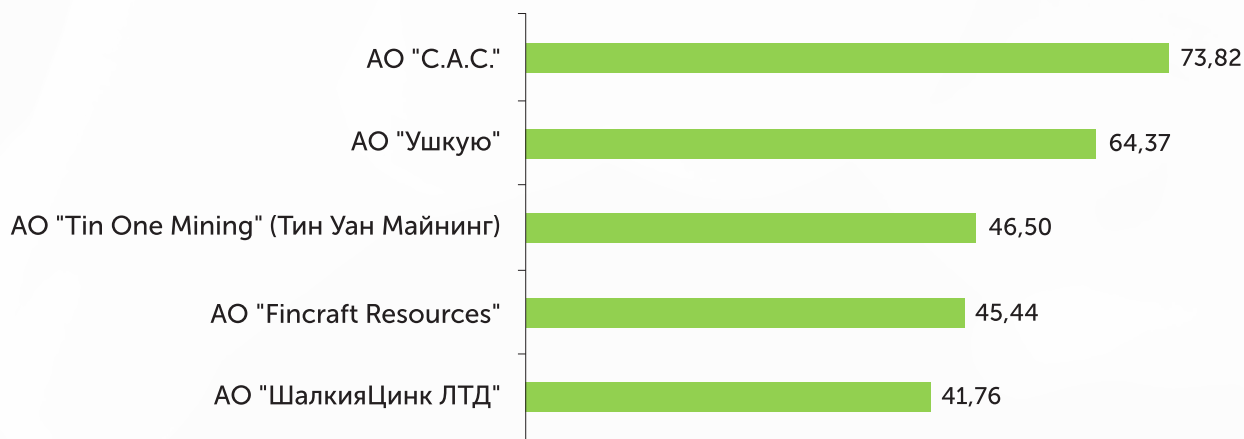
За девять месяцев 2021 года данный показатель снизился с 139,4 млрд тенге до 103,8 млрд тенге в связи с переводом некоторых облигаций из категории "Облигации" площадки "Альтернативная" в категорию "Облигации" площадки "Основная" официального списка KASE.

Размер суммарного корпоративного долга площадки "Альтернативная" в общей структуре корпоративного долга на KASE, в млрд тенге



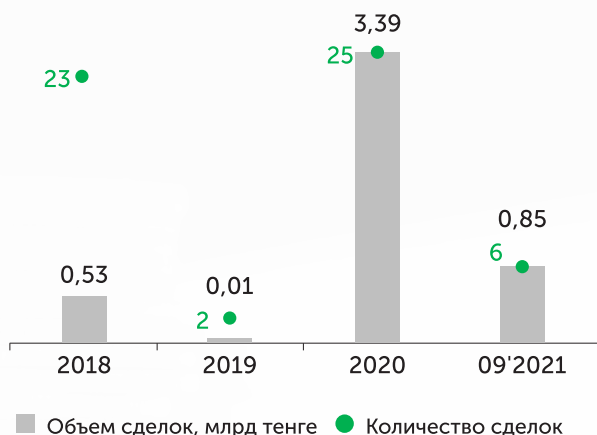
Источник: АО "Казахстанская фондовая биржа" (www.kase.kz)

Топ-5 наиболее капитализированных компаний площадки "Альтернативная" KASE по состоянию на 01 октября 2021 года, млрд тенге

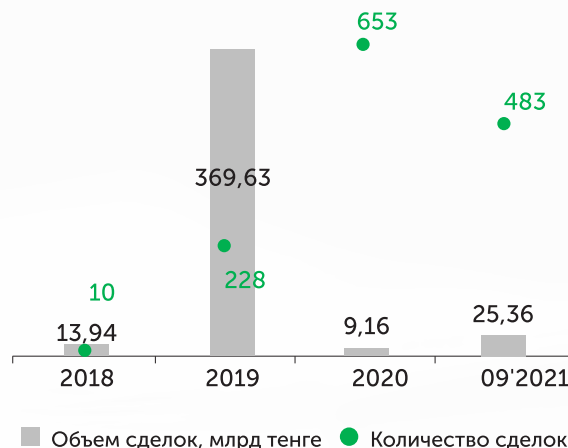


Источник: АО "Казахстанская фондовая биржа" (www.kase.kz)

Суммарные показатели торгов акциями эмитентов площадки "Альтернативная" на первичном рынке KASE



Суммарные показатели торгов облигациями эмитентов площадки "Альтернативная" на первичном рынке KASE



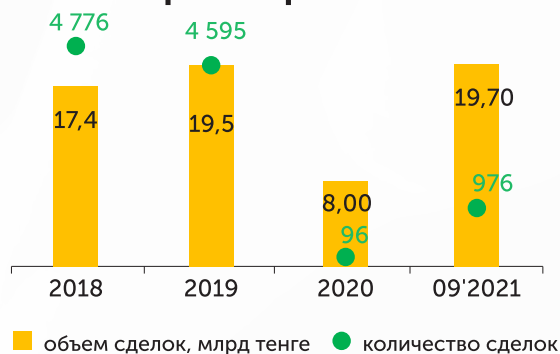
Источник: АО "Казахстанская фондовая биржа" (www.kase.kz)

Значительный разброс в объемах сделок связан со сделками нерегулярного характера отдельными наименованиями ценных бумаг в определенные годы. За последние три года наибольшая активизация участия компаний МСБ в размещениях акций на KASE наблюдалась в 2020 году, облигаций – в 2019 году.

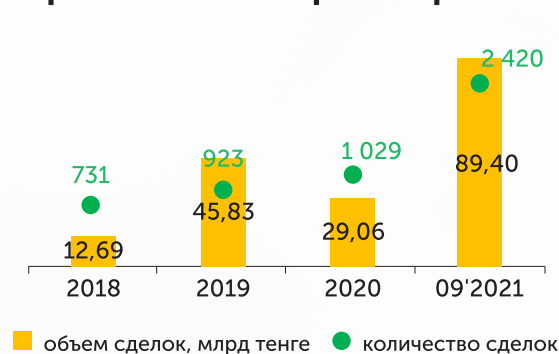
За девять месяцев 2021 года было заключено 6 сделок с акциями компаний малого и среднего бизнеса на сумму 852,2 млн тенге. За указанный период с облигациями компаний малого и среднего бизнеса было заключено 483 сделки на общую сумму 25,4 млрд тенге.

За указанный период на площадке "Альтернативная" разместились ценные бумаги 15 компаний, в том числе акции четырех компаний (АО "Жалтырбулак", АО "First Heartland Securities", AltynGold PLC, АО "Сентрас Секьюритиз") и облигации 11 компаний (ТОО "Технолизинг", ТОО "Микрофинансовая организация "аФинанс", ТОО "Микрофинансовая организация "НИЕТ Кредит", ТОО "Микрофинансовая организация "Кредит Time", ТОО "Микрофинансовая организация ОнлайнКазФинанс", ТОО "5A OIL (5A ОИЛ)", ТОО "Микрофинансовая организация "СиСиЛоун.кз", АО "FIVE BROKERS' CAPITAL", ТОО "МФО "Swiss Capital (Свисс Капитал)", ТОО "Сейф-Ломбард", ТОО "Микрофинансовая организация "Mogo Kazakhstan (Мого Казахстан)").

Суммарные показатели торгов акциями эмитентов площадки "Альтернативная" на вторичном рынке KASE



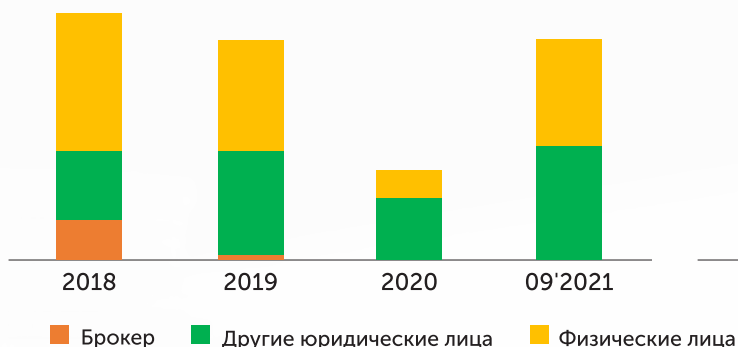
Суммарные показатели торгов облигациями эмитентов площадки "Альтернативная" на вторичном рынке KASE



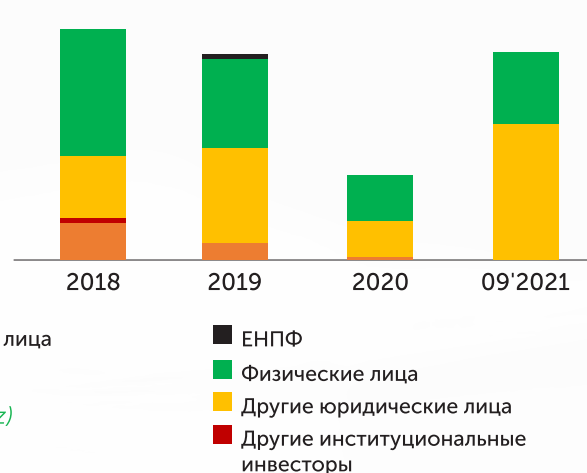
Источник: АО "Казакстанская фондовая биржа" (www.kase.kz)

На вторичном рынке акций за 9 месяцев 2021 наблюдается увеличение объема торгов более чем в 2 раза по сравнению с предыдущим годом. Этот же период отмечился наибольшим объемом торгов и количеством сделок на вторичном рынке корпоративных облигаций.

Структура инвесторов со сделками на рынке акций на вторичном рынке KASE (покупка)

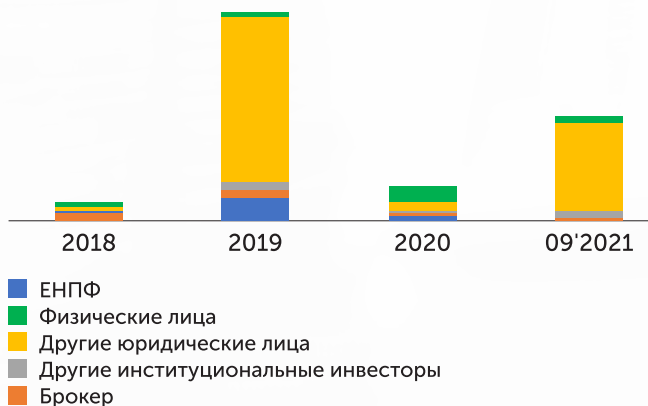


Структура инвесторов со сделками на рынке акций на вторичном рынке KASE (продажа)



Источник: АО "Казакстанская фондовая биржа" (www.kase.kz)

Структура инвесторов со сделками на рынке корпоративных облигаций на вторичном рынке KASE (покупка)



Структура инвесторов со сделками на рынке корпоративных облигаций на вторичном рынке KASE (продажа)



Источник: АО "Казакстанская фондовая биржа" (www.kase.kz)

По данным Биржи для операций с ценными бумагами эмитентов площадки "Альтернативная" характерна диверсифицированная инвесторская база как со стороны покупки, так и со стороны продажи ценных бумаг.

Преобладающая доля со стороны покупки и продажи акций эмитентов площадки "Альтернативная" принадлежит физическим лицам и прочим юридическим лицам. Для корпоративных облигаций со стороны покупки и продажи характерно меньшее участие физических лиц и большее участие юридических лиц (брокеры, прочие юридические лица, банковские организации и страховые организации).

За период с 01 января 2021 года по 01 ноября 2021 года на площадку "Альтернативная" официального списка KASE были включены ценные бумаги следующих новых эмитентов, осуществляющих деятельность в сфере малого и среднего бизнеса:

ТОО "5A OIL (5A ОИЛ)"
(г. Нур-Султан)



Код эмитента:

AOIL

Дата первичной государственной регистрации юридического лица:

10 сентября 2019 года

Основной вид деятельности:

деятельность по проведению геологической разведки и изысканий; добыча сырой нефти и попутного газа

Вид ценных бумаг в списке Биржи:

купонные международные облигации

Дата включения в официальный список Биржи (площадка "Альтернативная", сектор "Долговые ценные бумаги", категория "Облигации"):

01 июля 2021 года

ТОО "ТехноЛизинг"
(г. Нур-Султан)



Код эмитента:

THLZ

Дата первичной государственной регистрации юридического лица:

09 августа 2010 года

Основной вид деятельности:

финансовый лизинг, кроме финансового лизинга медицинского оборудования и техники

Вид ценных бумаг в списке Биржи:

купонные облигации

Дата включения в официальный список Биржи (площадка "Альтернативная", сектор "Долговые ценные бумаги", категория "Облигации"):

17 марта 2021 года

ROA, по состоянию на 01 октября 2021 года:

1,72 %

ROE, по состоянию на 01 октября 2021 года:

10,4 %

АО "FIVE BROKERS' CAPITAL"
 (г. Алматы)



Код эмитента:	FIVE
Дата первичной государственной регистрации юридического лица:	06 ноября 2009 года
Основной вид деятельности:	инвестиционная деятельность
Вид ценных бумаг в списке Биржи:	купонные облигации
Дата включения в официальный список Биржи (площадка "Альтернативная", сектор "Долговые ценные бумаги", категория "Облигации"):	27 июля 2021 года
ROA, по состоянию на 01 октября 2021 года:	1,48 %
ROE, по состоянию на 01 октября 2021 года:	2,06 %

АО "Сентрас Секьюритиз"
 (г. Алматы)



Код эмитента:	CSEC
Дата первичной государственной регистрации юридического лица:	30 марта 2004 года
Основной вид деятельности:	брокерская и дилерская деятельность с правом ведения счетов клиентов в качестве номинального держателя
Вид ценных бумаг в списке Биржи:	простые акции
Дата включения в официальный список Биржи (площадка "Альтернативная", сектор "Акции"):	28 мая 2021 года
ROA, по состоянию на 01 октября 2021 года:	20,68 %
ROE, по состоянию на 01 октября 2021 года:	20,83 %

АО "First Heartland Securities"
 (г. Алматы)



Код эмитента:	FHSE
Дата первичной государственной регистрации юридического лица:	21 марта 2008 года

Основной вид деятельности: холдинговая деятельность; брокерско-дилерская деятельность на рынке ценных бумаг

Вид ценных бумаг в списке Биржи: простые акции

Дата включения в официальный список Биржи (площадка "Альтернативная", сектор "Акции"): 01 апреля 2021 года

ROA, по состоянию на 01 октября 2021 года: 1,28 %

ROE, по состоянию на 01 октября 2021 года: 7,45 %

АО "Жалтырбулак"
(г. Алматы)



Код эмитента: ZHLT

Дата первичной государственной регистрации юридического лица: 20 августа 2008 года

Основной вид деятельности: добыча золота

Вид ценных бумаг в списке Биржи: простые акции

Дата включения в официальный список Биржи (площадка "Альтернативная", сектор "Акции"): 28 мая 2021 года

ROA, по состоянию на 01 октября 2021 года: 17,56 %

ROE, по состоянию на 01 октября 2021 года: -30,74 %

В 2020 году в связи с внесением изменений в закон Республики Казахстан "О микрофинансовой деятельности" официальный список Биржи пополнился эмитентами в лице микрофинансовых организаций.

За период с 01 января 2021 года по 01 ноября 2021 года помимо вышеуказанных компаний малого и среднего бизнеса на площадку "Альтернативная" официального списка KASE были включены ценные бумаги следующих **микрофинансовых организаций**:

ТОО "Микрофинансовая организация аФинанс"
(г. Алматы)



Код эмитента: MFAF

Дата первичной государственной регистрации юридического лица: 11 февраля 2020 года

Основной вид деятельности: предоставление микрокредитов

Вид ценных бумаг в списке Биржи: купонные облигации

Дата включения в официальный список Биржи (площадка "Альтернативная", сектор "Долговые ценные бумаги", категория "Облигации"): 16 марта 2021 года

ROA, по состоянию на 01 июля 2021 года: 20,3 %

ROE, по состоянию на 01 июля 2021 года: 53,26 %

ТОО "Микрофинансовая организация "СиСиЛоун.кз" (г. Алматы)



Код эмитента: MFCC

Дата первичной государственной регистрации юридического лица: 20 октября 2015 года

Основной вид деятельности: предоставление микрокредитов

Вид ценных бумаг в списке Биржи: купонные облигации

Дата включения в официальный список Биржи (площадка "Альтернативная", сектор "Долговые ценные бумаги", категория "Облигации"): 16 июля 2021 года

ROA, по состоянию на 01 октября 2021 года: 15,19 %

ROE, по состоянию на 01 октября 2021 года: 20,52 %

ТОО "МФО " Mogo Kazakhstan (Mogo Казахстан)" (г. Алматы)



Код эмитента: MFMO

Дата первичной государственной регистрации юридического лица: 10 сентября 2018 года

Основной вид деятельности: предоставление микрокредитов

Вид ценных бумаг в списке Биржи: купонные облигации

Дата включения в официальный список Биржи (площадка "Альтернативная", сектор "Долговые ценные бумаги", категория "Облигации"): 15 октября 2021 года

**ТОО "Микрофинансовая организация "НИЕТ Кредит"
(г. Шымкент)**




Код эмитента:	MFNK
Дата первичной государственной регистрации юридического лица:	04 мая 2003 года
Основной вид деятельности:	предоставление микрокредитов
Вид ценных бумаг в списке Биржи:	купонные облигации
Дата включения в официальный список Биржи (площадка "Альтернативная", сектор "Долговые ценные бумаги", категория "Облигации"):	15 июня 2021 года
ROA, по состоянию на 01 октября 2021 года:	1,35 %
ROE, по состоянию на 01 октября 2021 года:	3,09 %

**ТОО "МФО "Swiss Capital (Свисс Капитал)"
(г. Алматы)**



Код эмитента:	MFSC
Дата первичной государственной регистрации юридического лица:	01 ноября 2016 года
Основной вид деятельности:	предоставление микрокредитов
Вид ценных бумаг в списке Биржи:	купонные облигации
Дата включения в официальный список Биржи (площадка "Альтернативная", сектор "Долговые ценные бумаги", категория "Облигации"):	28 сентября 2021 года
ROA, по состоянию на 01 октября 2021 года:	8,16 %
ROE, по состоянию на 01 октября 2021 года:	48,45 %

**ТОО "Сейф-Ломбард"
(г. Алматы)**



Код эмитента:	MFSL
Дата первичной государственной регистрации юридического лица:	15 апреля 2009 года
Основной вид деятельности:	финансирование в различных отраслях экономики, инвестиционная деятельность

Вид ценных бумаг в списке Биржи: купонные облигации

Дата включения в официальный список Биржи (площадка "Альтернативная", сектор "Долговые ценные бумаги", категория "Облигации"): 14 октября 2021 года

ROA, по состоянию на 01 октября 2021 года: 10,40 %

ROE, по состоянию на 01 октября 2021 года: 18,94 %

ТОО "МФО "ЮНИКРЕДО"
(г. Алматы)



Код эмитента: MFUC

Дата первичной государственной регистрации юридического лица: 11 ноября 2019 года

Основной вид деятельности: предоставление микрокредитов

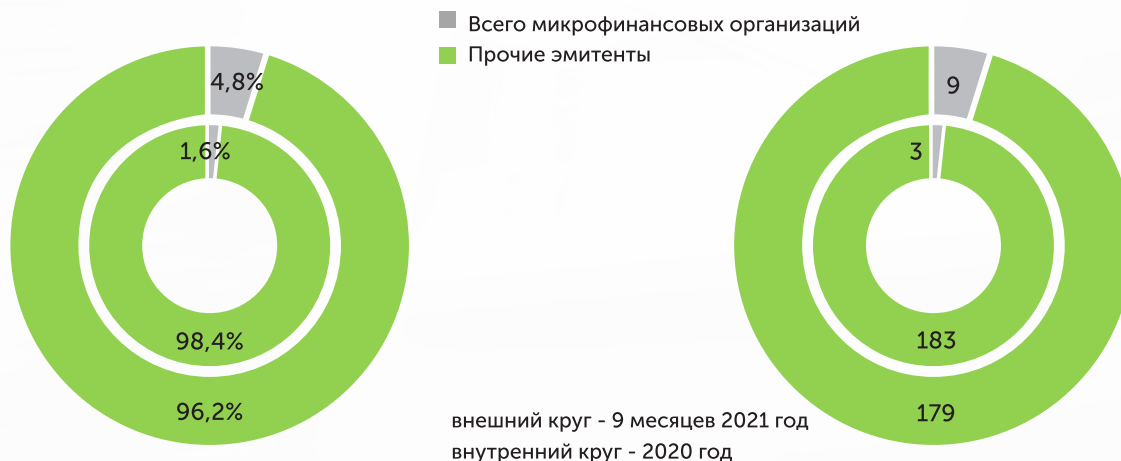
Вид ценных бумаг в списке Биржи: купонные облигации

Дата включения в официальный список Биржи (площадка "Альтернативная", сектор "Долговые ценные бумаги", категория "Облигации"): 02 ноября 2021 года

В августе 2020 года в торговые списки KASE были включены первые облигации микрофинансовой организации АО "Микрофинансовая организация ОнлайнКазФинанс". К 01 октября 2021 году количество включенных в официальный список KASE облигаций микрофинансовых организаций выросло до двенадцати, а количество эмитентов до девяти (из них две микрофинансовые организации включены на площадку "Основная").

Доля микрофинансовых организаций в общем количестве эмитентов KASE

Количество микрофинансовых организаций в официальном списке KASE



Источник: АО "Казакстанская фондовая биржа" (www.kase.kz)

Суммарный размер капитализации 12 облигаций девяти микрофинансовых организаций по состоянию на 01 октября 2021 года составил 27,0 млрд тенге. Доля микрофинансовых организаций в общей капитализации рынка облигаций KASE незначительна и составляет менее 0,1%.

Размер суммарного корпоративного долга микрофинансовых организаций в общей структуре корпоративного долга KASE



Источник: АО "Казахстанская фондовая биржа" (www.kase.kz)

Топ-5 наиболее капитализированных микрофинансовых организаций KASE на 01 октября 2021 года



Источник: АО "Казахстанская фондовая биржа" (www.kase.kz)

По состоянию на 01 октября 2021 года наибольшую долю в капитализации занимают две микрофинансовые организации – это ТОО "Микрофинансовая организация ОнлайнКазФинанс" (10,0 млрд тенге) и ТОО "Микрофинансовая организация "КМФ (КМФ)" (10,0 млрд тенге).

В 2020 году все торги на первичном и вторичном рынке проводились с одним выпуском ТОО "Микрофинансовая организация ОнлайнКазФинанс", общий объем торгов составил 5,0 млрд тенге, общее количество заключенных сделок – 960. На первичном рынке объем торгов составил 3,3 млрд тенге. В ходе 594 заключенных сделок 69% от общего объема приобрели физические лица, 15% – страховые компании, по 8% – инвестиционные фонды и прочие юридические лица. На вторичном рынке объем торгов составил 1,7 млрд тенге, количество сделок – 366. Наибольшее предложение пришлось на прочих юридических лиц (68%) и инвестиционные фонды (30%), наибольший спрос был со стороны физических лиц (37%) и прочих юридических лиц (28%).

В 2021 году в торгах участвовало уже 9 инструментов. Четыре новых инструмента были размещены на первичном рынке: ТОО "Микрофинансовая организация "КМФ (КМФ)", ТОО "Микрофинансовая организация ОнлайнКазФинанс", ТОО "Микрофинансовая организация "R-Finance" и ТОО "МФО"Тойота Файнаншл Сервисез Казахстан". Еще четыре инструмента размещались на вторичном рынке: ТОО "Микрофинансовая организация аФинанс", ТОО "Микрофинансовая организация "Кредит Time" и ТОО "Микрофинансовая организация "НИЕТ Кредит".

Общий объем торгов на обоих рынках составил 24,7 млрд тенге, общее количество заключенных сделок - 1 954. На первичном рынке объем торгов составил 17,4 млрд тенге. В ходе 44 заключенных сделок 50% объема приобрели страховые организации, 21% - брокеры, доля прочих участников не превышала 10%. На вторичном рынке объем торгов составил 7,2 млрд тенге. В ходе 1 910 сделок наибольшее предложение поступало со стороны прочих юридических лиц (52%) и физических лиц (22%), наибольший спрос - со стороны физических лиц (48%) и страховых организаций (29%).

Структура инвесторов со сделками на вторичном рынке облигаций KASE

Покупка

Продажа



Источник: АО "Казахстанская фондовая биржа" (www.kase.kz)

Если рассматривать инвесторскую базу эмитентов микрофинансовых организаций KASE, она диверсифицирована и включает в себя физические лица, брокерские организации, инвестиционные фонды и прочие юридические лица.

Чтобы включить ценные бумаги в официальный список Биржи и иметь диверсифицированную инвесторскую базу, необходимо желание компании и ее соответствие минимальным требованиям, описанным выше.

На сегодняшний день привлечение денег через размещение акций имеет ряд таких преимуществ, как: возможность сохранения контроля над бизнесом, уменьшение долговой нагрузки, повышение ликвидности и создание рыночной стоимости бизнеса.

Фондирование бизнеса путем выпуска и размещения облигаций имеет такие плюсы как: самостоятельное определение параметров выпуска, создание публичной кредитной истории, отсутствие необходимости предоставления залогов и прочее.

Кроме того, согласно нормам Кодекса Республики Казахстан от 25 декабря 2017 года "О налогах и других обязательных платежах в бюджет", не облагаются налогом:

- доходы (дивиденды, купонное вознаграждение) по ценным бумагам, находящимся в официальном списке фондовой биржи, функционирующей на территории Республики Казахстан;
- доходы от прироста стоимости при реализации методом открытых торгов ценных бумаг, находящихся в официальном списке фондовой биржи, функционирующей на территории Республики Казахстан.

ДИСКЛЕЙМЕР

Данный обзор носит исключительно информационный характер. Информация, изложенная в нем, получена из открытых источников и не может рассматриваться как рекомендация для принятия инвестиционных решений в отношении ценных бумаг компаний, информация о которых приведена в данном обзоре.

ИСТОЧНИКИ ИНФОРМАЦИИ:

Бюро национальной статистики Агентства по стратегическому планированию и реформам
Республики Казахстан
Национальный Банк Республики Казахстан
АО "Казахстанская фондовая биржа"

ОТЧЕТ ПОДГОТОВЛЕН ПОДРАЗДЕЛЕНИЯМИ:

Департамент листинга
Департамент информации и статистики

КОНТАКТЫ:

Республика Казахстан, 050040;
г. Алматы, ул. Байзакова, 280;
северная башня многофункционального комплекса
"Almaty Towers", 8-й этаж;
тел: +7 (727) 237 5300, факс: +7 (727) 296 6402;
e-mail: info@kase.kz, www.kase.kz.