



Қазақстан қор биржасы  
Казакстанская фондовая биржа  
Kazakhstan Stock Exchange

типовая презентация  
на 01 февраля 2018 года



- 
- ▲ KASE была основана 17 ноября 1993 года под наименованием "Казахская межбанковская валютная биржа" два дня спустя после введения национальной валюты Казахстана – тенге
  - ▲ KASE – коммерческая организация, функционирующая в организационно-правовой форме акционерного общества
  - ▲ У KASE 54 акционера (на 01.02.18) – банки, брокерско-дилерские организации, компании по управлению активами и другие финансовые организации
  - ▲ Крупный акционер: ГУ "Национальный Банк Республики Казахстан" (50,1%)

# Акции и капитал KASE



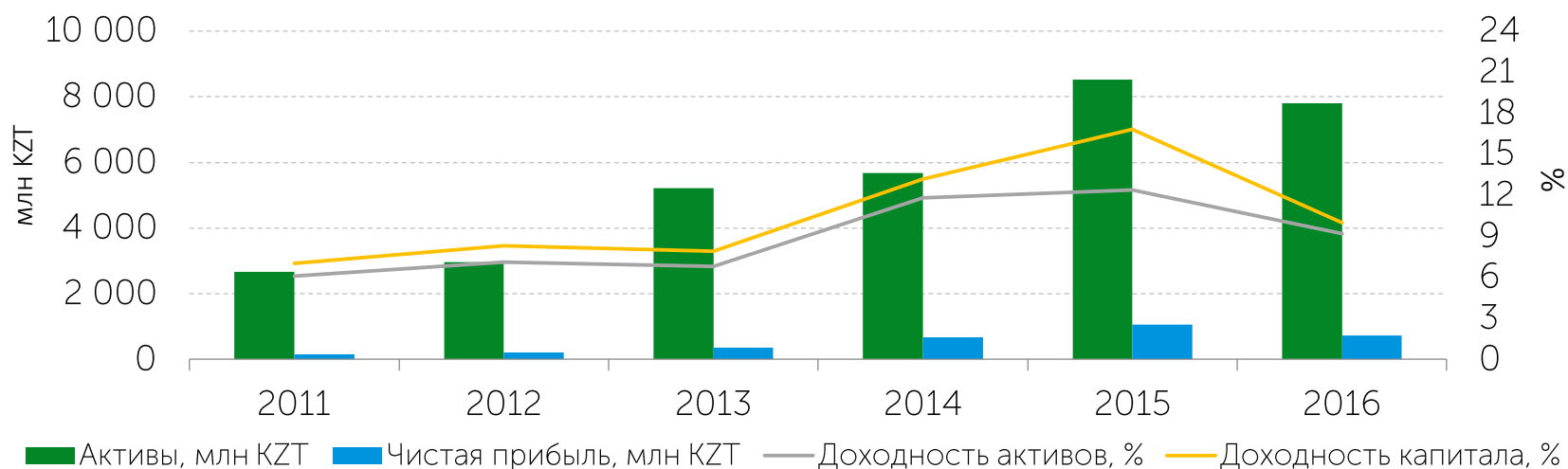
На 01 января 2018 года:

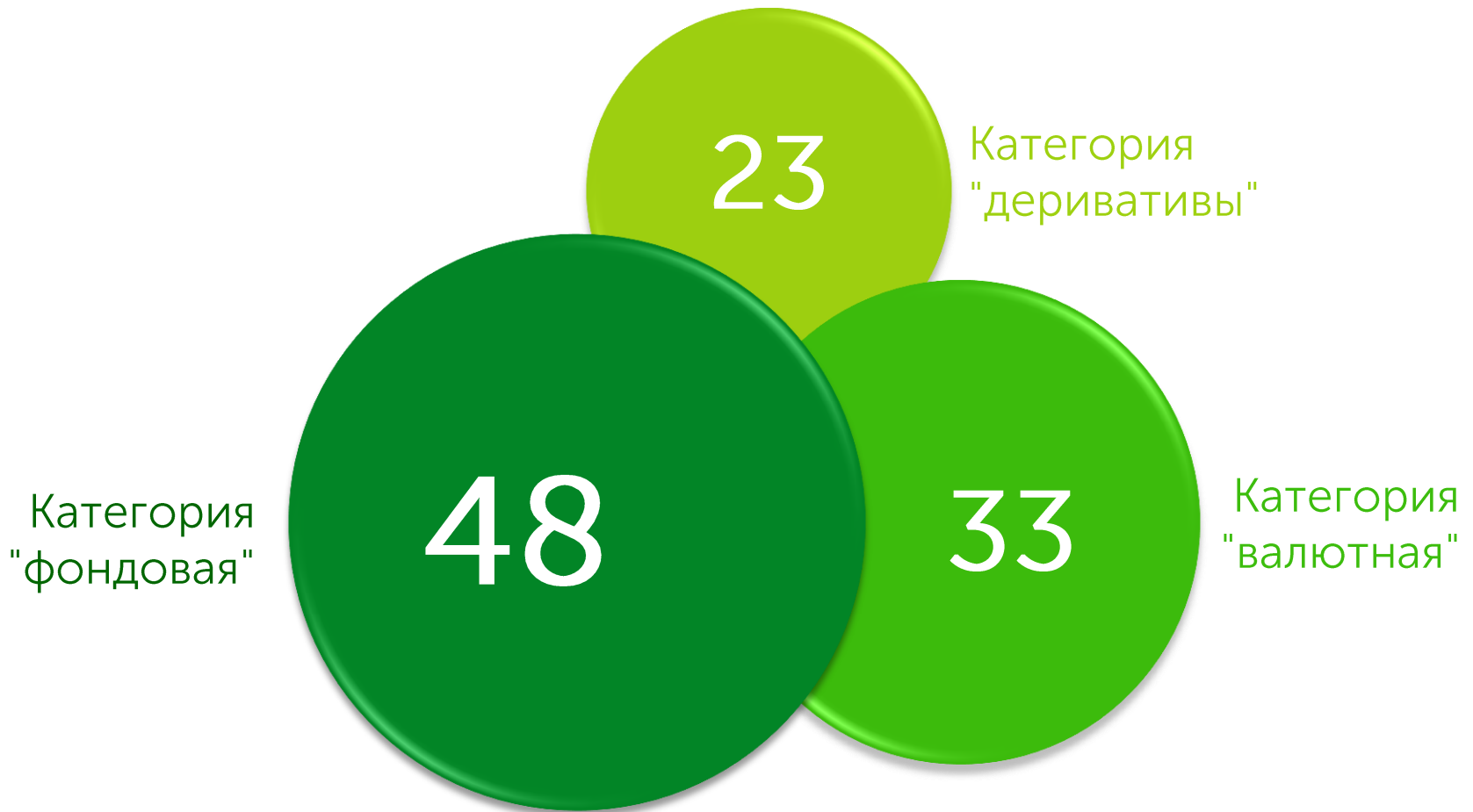
собственный капитал	7 971,2 млн KZT
оплаченный уставный капитал	2 366,3 млн KZT
количество объявленных акций	5 000 000
количество размещенных акций	942 013
балансовая стоимость акции	8 461,9 KZT

# Показатели доходности KASE



	Активы, млн KZT	Чистая прибыль, млн KZT	Доходность активов, %	Доходность капитала, %
2016	7 809,9	721,8	9,2	10,0
2015	8 516,9	1 060,1	12,4	16,8
2014	5 677,4	667,7	11,8	13,2
2013	5 224,8	352,9	6,8	7,9
2012	2 967,9	210,0	7,1	8,3
2011	2 661,5	162,1	6,1	7,0





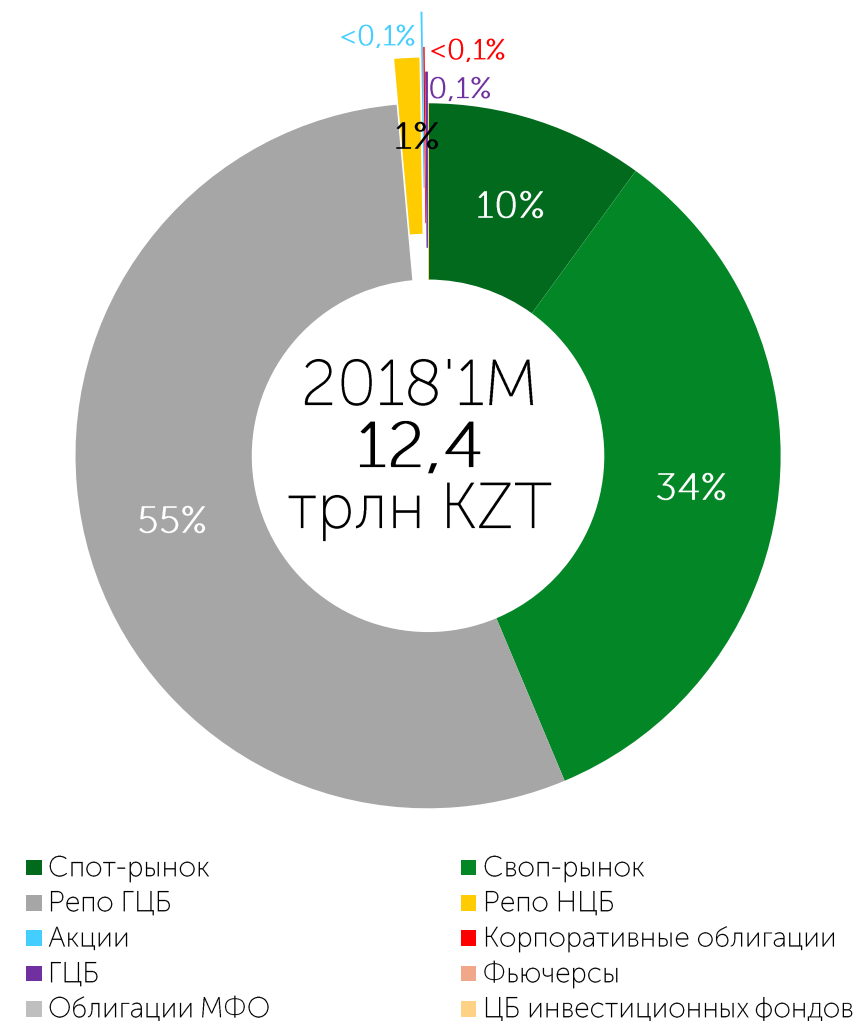
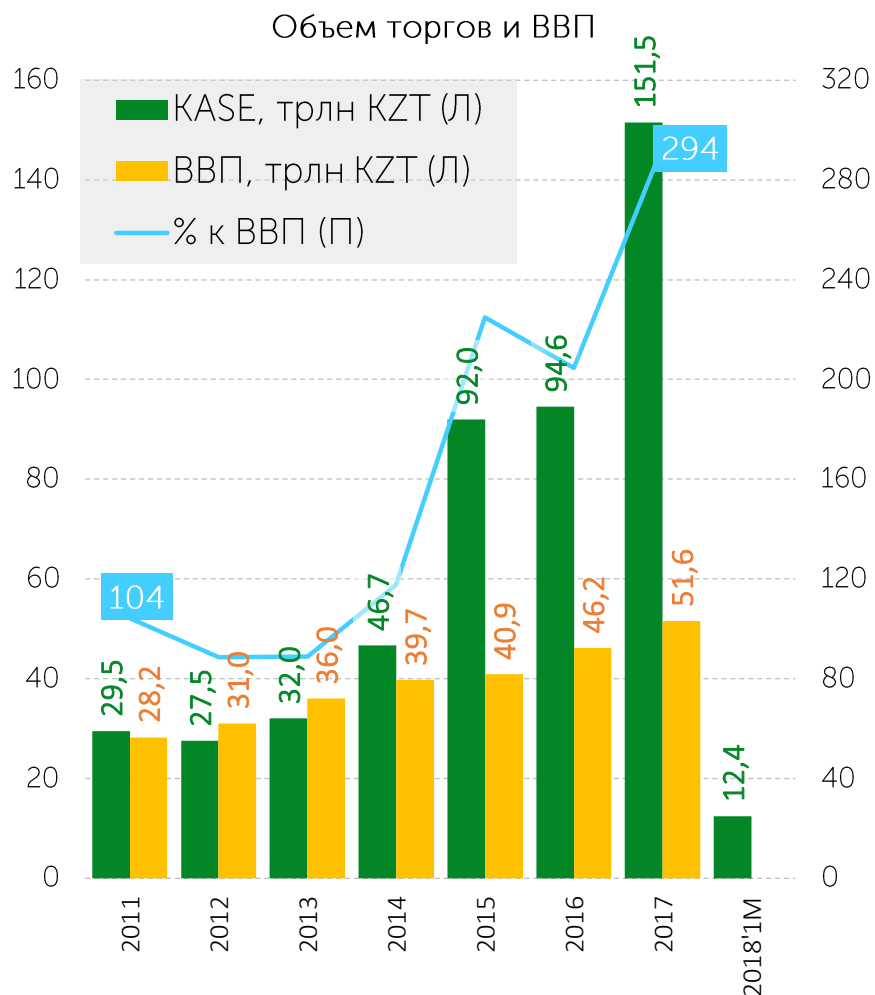
Общее количество членов Биржи – 56

## Показатели биржевого рынка за один месяц 2018 года

Сектор биржевого рынка	Объем, млрд KZT	Объем млн USD	Среднедневное количество сделок	Среднедневной объем сделок, млрд KZT	Средний объем одной сделки, млрд KZT
Рынок ценных бумаг	34,6	106,4	715	1,6	<0,1
Акции	10,5	32,1	707	0,5	<0,1
Корпоративные долговые ЦБ	8,3	25,4	5	0,4	0,1
Казахстанские ГЦБ	15,8	48,8	1	0,8	0,5
Облигации МФО	0	0	0*	0	0
ЦБ инвестиционных фондов	<0,1	0,1	1	<0,1	<0,1
Рынок иностранных валют	1 244,8	3 816,9	362	59,3	0,2
Рынок денег	11 139,3	34 106,7	461	530,4	1,2
Операций репо	6 961,4	21 307,8	403	331,5	0,8
Операций валютного свопа	4 177,9	12 798,9	58	198,9	3,4
Деривативы	0	0	0	0	0
Итого	12 418,7	38 029,9	1 538	591,4	0,4

\* среднее количество сделок было меньше 1

# Объем и структура рынка



\* оперативные данные Комитета по статистике Министерства национальной экономики РК

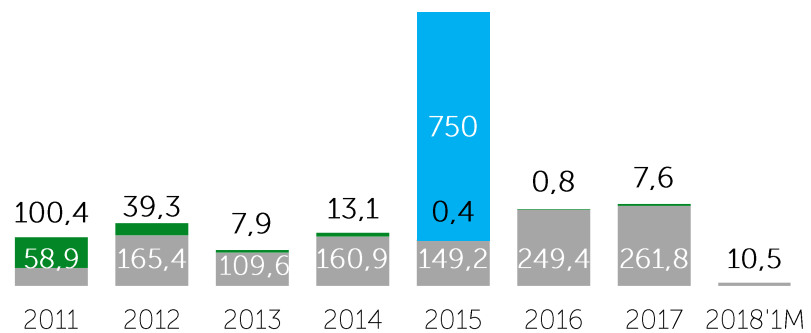
# Рынок акций

Капитализация рынка акций, трлн KZT

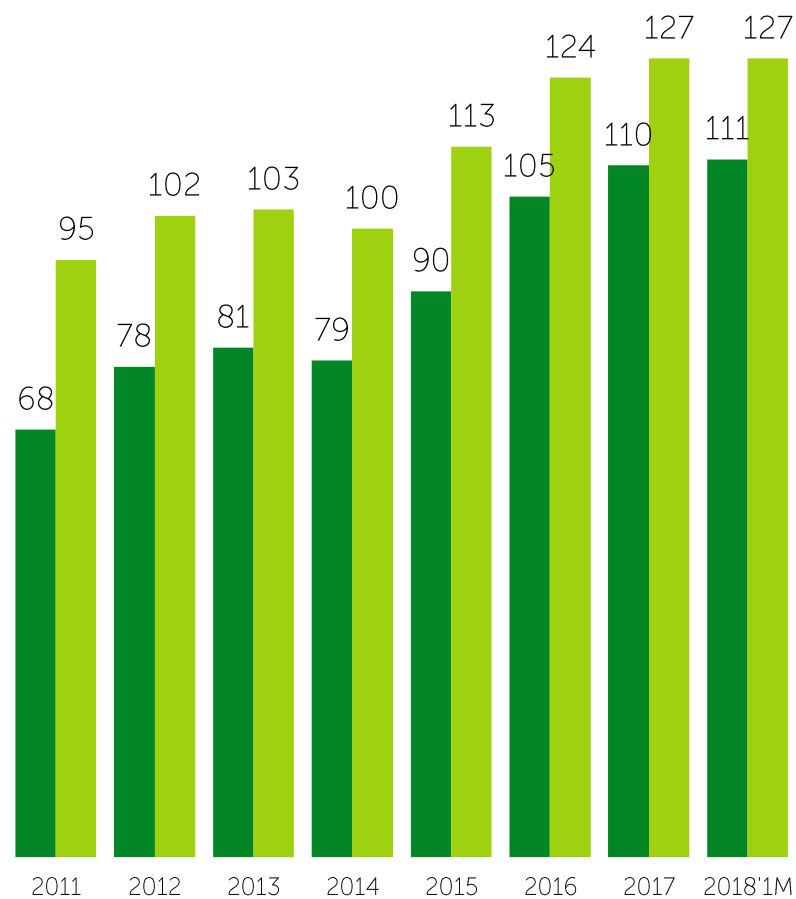


Объем торгов, млрд KZT

■ КазМунайГаз ■ Первичный рынок ■ Вторичный рынок

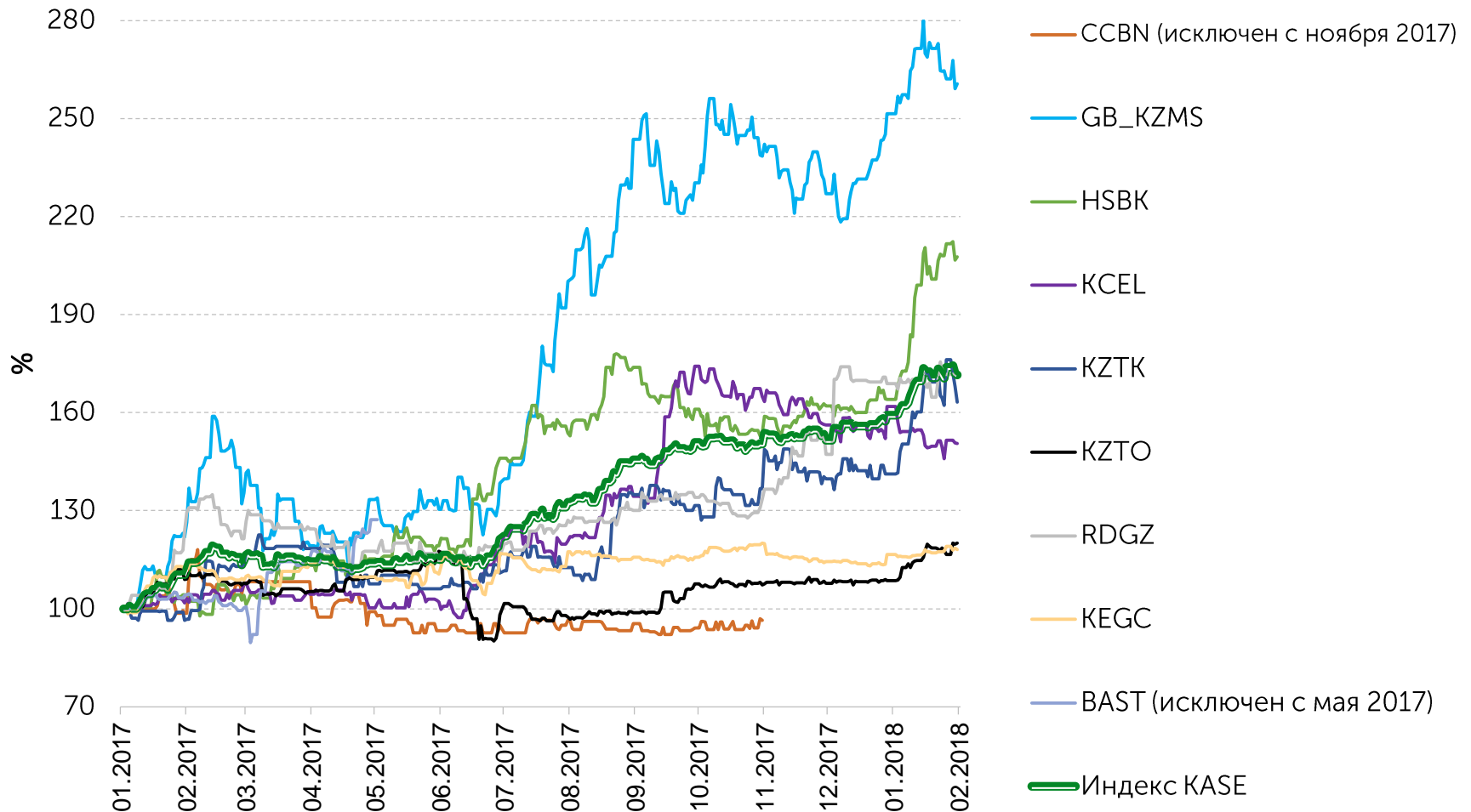


■ Число эмитентов ■ Число инструментов





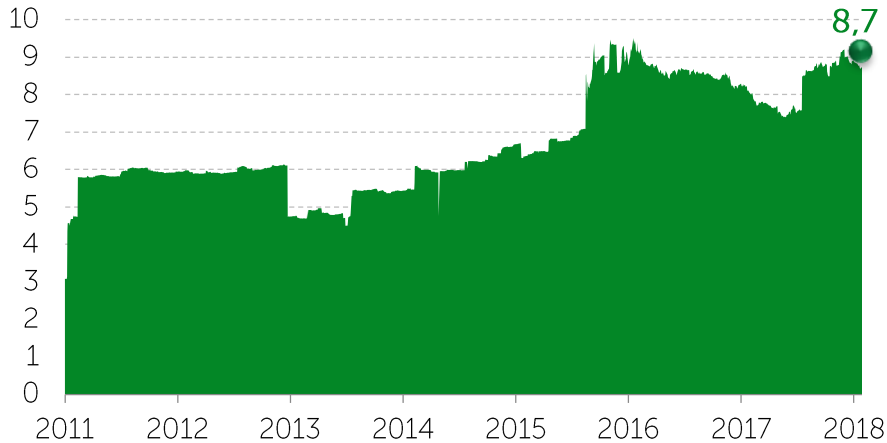
# Компоненты Индекса KASE



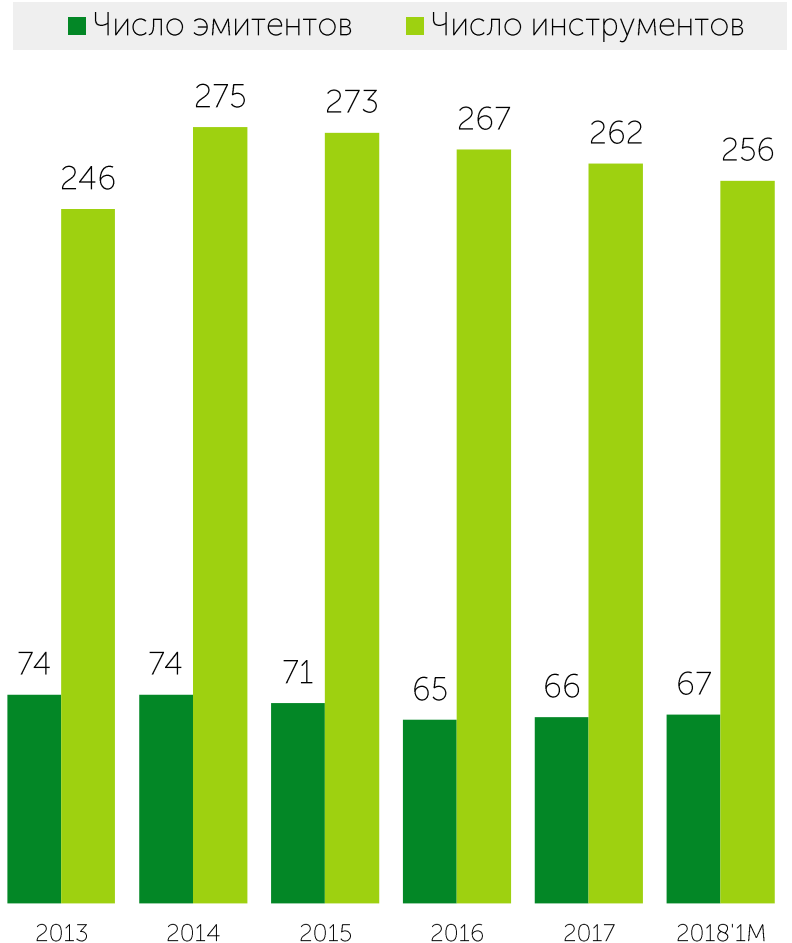
# Рынок корпоративных облигаций



Объем корпоративного долга в обращении, трлн KZT



Объем торгов, млрд KZT



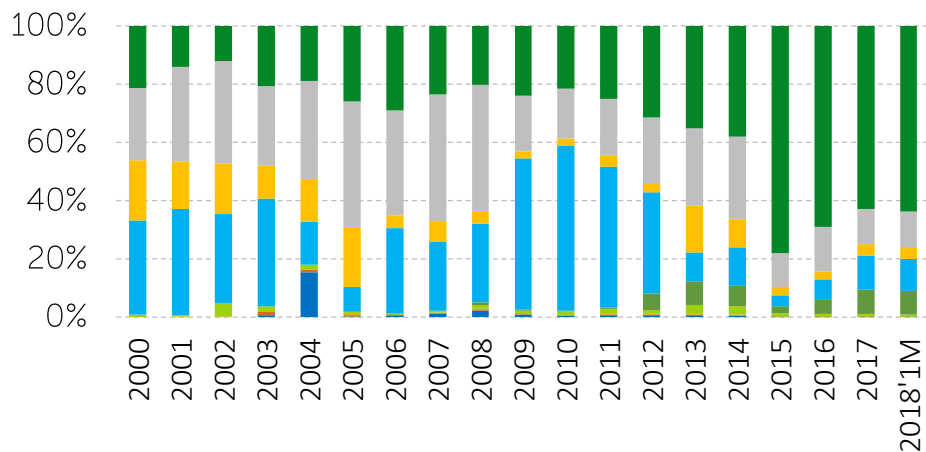
# Отраслевая структура



## Акции

Доля от капитализации, %

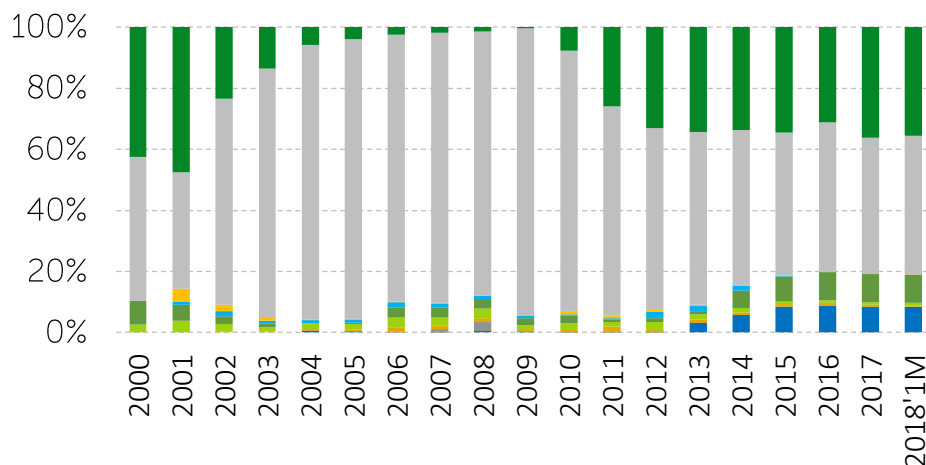
Акции      Облигации



- Энергетика
- Финансы
- Предоставление телекоммуникационных услуг
- Материалы
- Промышленность

Энергетика	63,8	35,7
Финансы	12,5	45,3
Предоставление телекоммуникационных услуг	3,8	<0,1
Материалы	11,1	0
Промышленность	8,1	9,2

## Корпоративные облигации

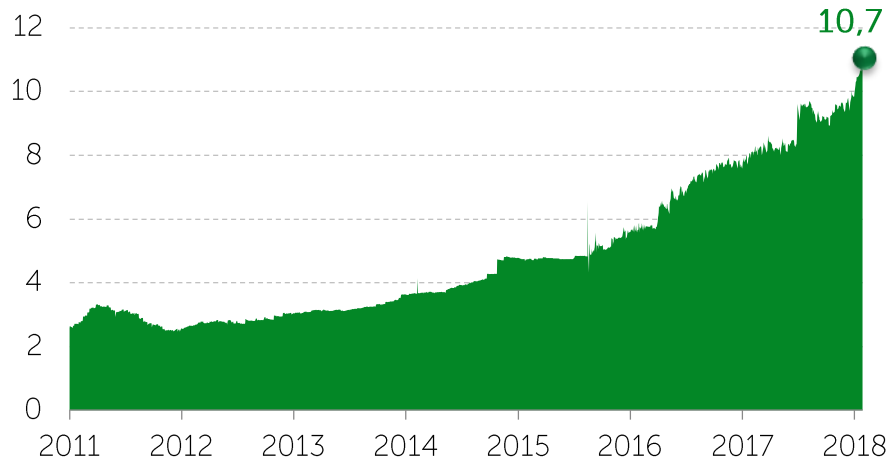


- Потребительские товары массового спроса
- Предоставление коммунальных услуг
- Информационные технологии
- Здравоохранение
- Неосновные потребительские товары

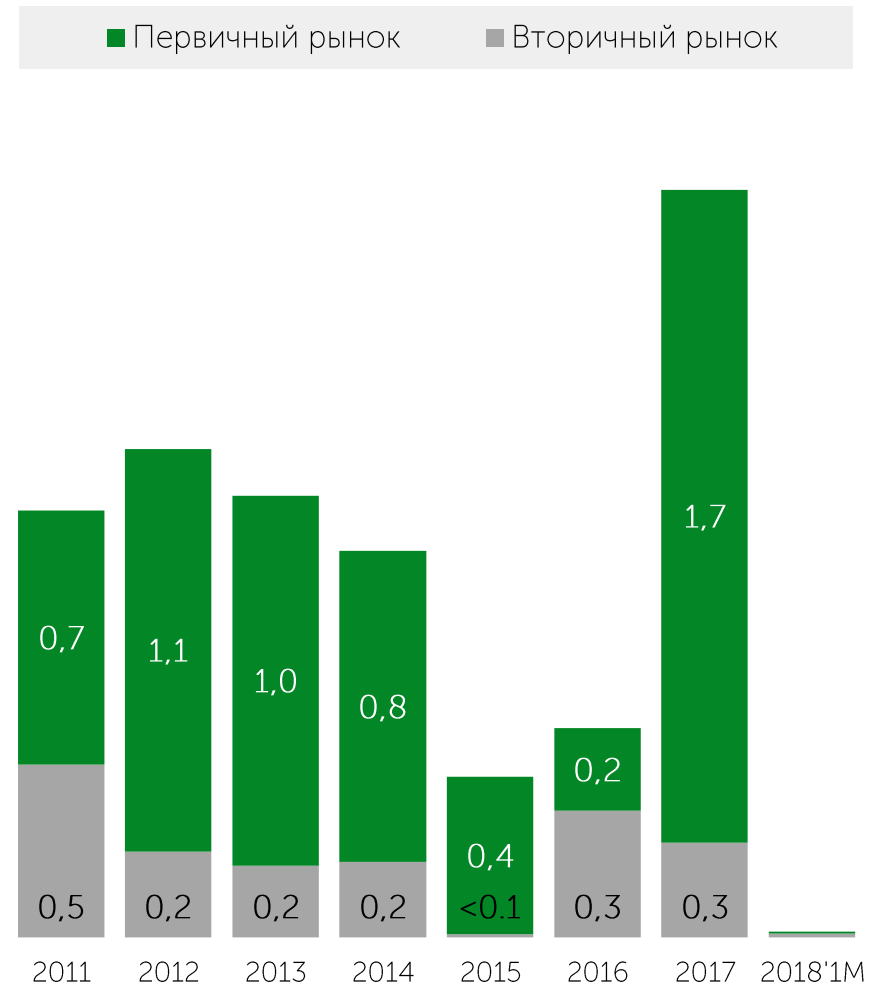
Потребительские товары массового спроса	0,7	0,9
Предоставление коммунальных услуг	<0,1	0,4
Информационные технологии	0	0
Здравоохранение	0	0
Неосновные потребительские товары	0,1	8,4

# РЫНОК ГЦБ

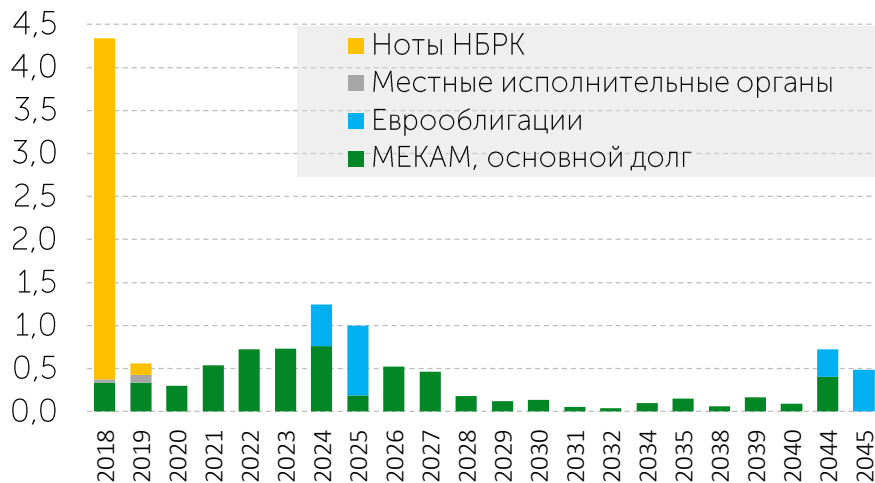
Сумма государственного долга, трлн KZT



Объем торгов, трлн KZT

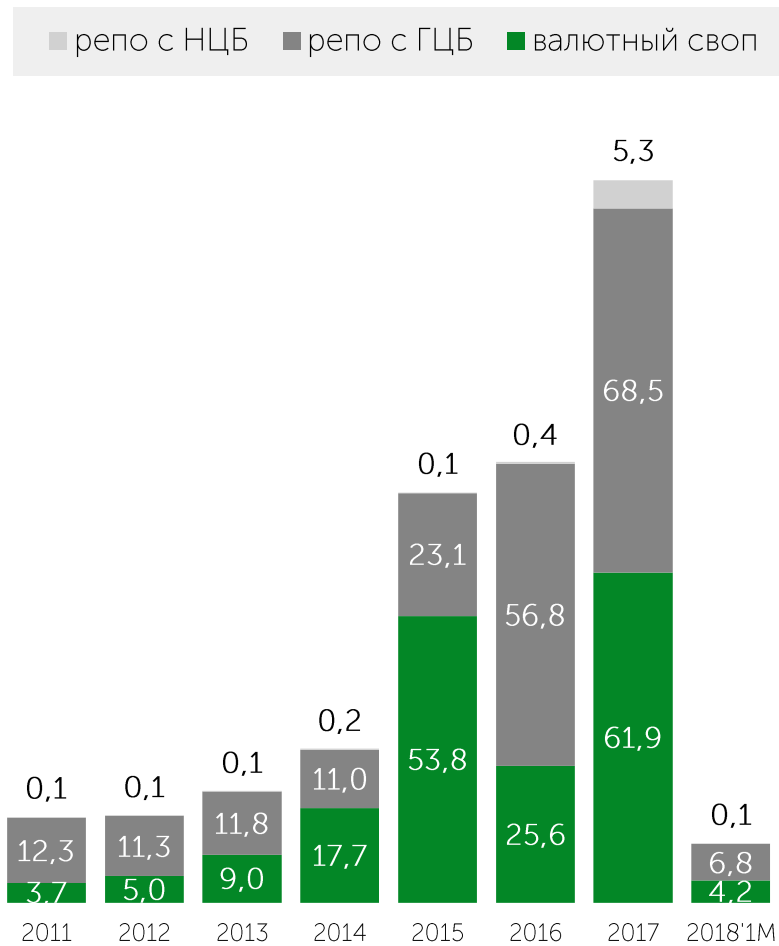


Динамика выплат по госдолгу, трлн KZT

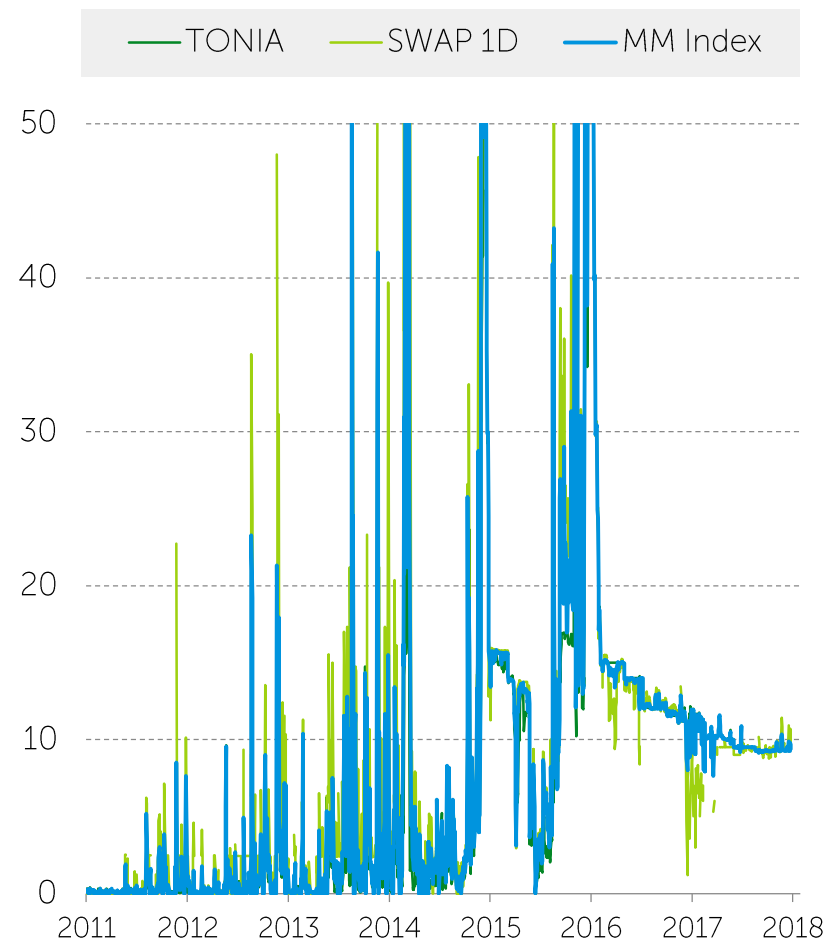


# Рынок денег

Объем торгов, трлн KZT

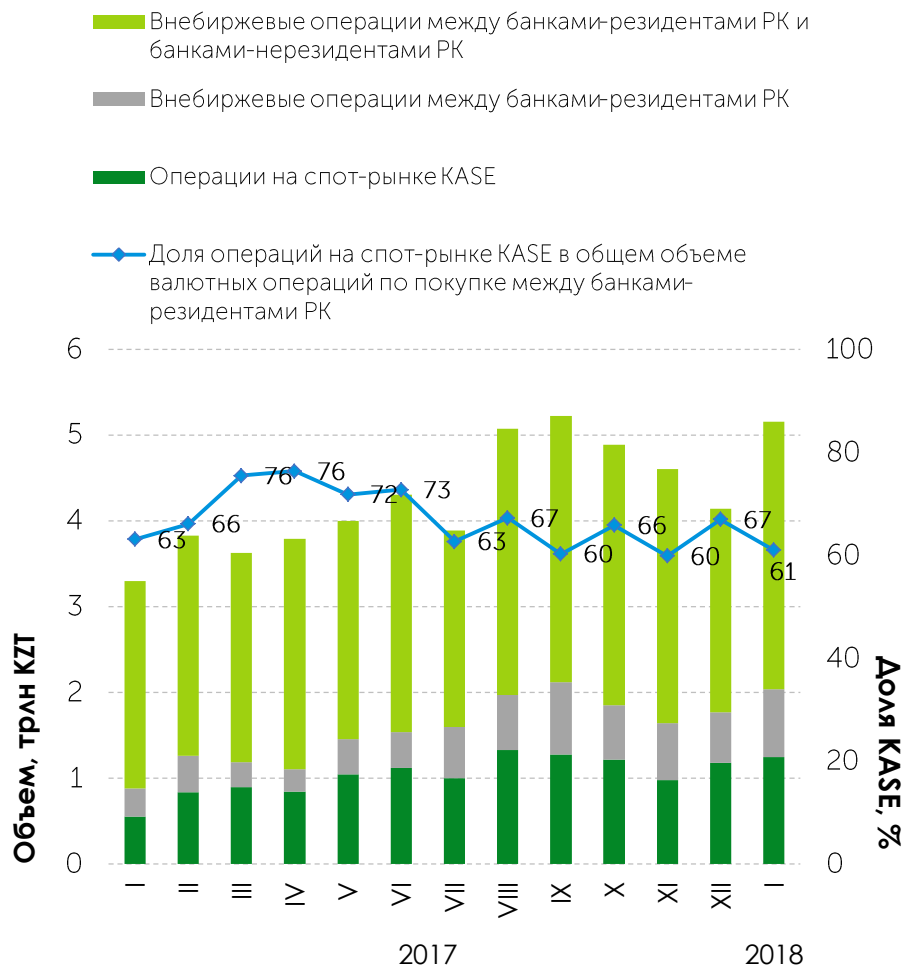


Индикаторы денежного рынка, %

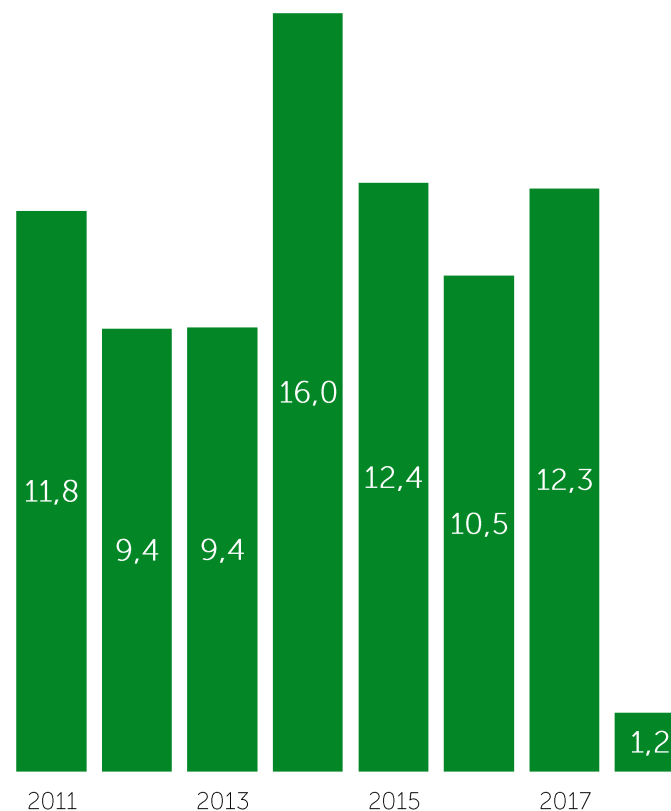


# Рынок иностранных валют

## Соотношение биржевых и внебиржевых валютных операций



## Объем торгов на спот-рынке, трлн KZT



# Спасибо за внимание!

Республика Казахстан, 050040  
г. Алматы, ул. Байзакова, 280  
Северная башня  
Многофункционального комплекса  
"Almaty Towers", 8-й этаж  
Тел.: +7 (727) 237 5300  
Факс: +7 (727) 296 6402  
e-mail: info@kase.kz  
[www.kase.kz](http://www.kase.kz)