



Қазақстан қор биржасы
Казакстанская фондовая биржа
Kazakhstan Stock Exchange

типовая презентация
на 01 мая 2019 года



-
- ▲ KASE была основана 17 ноября 1993 года под наименованием "Казахская межбанковская валютная биржа" два дня спустя после введения национальной валюты Казахстана – тенге
 - ▲ KASE – коммерческая организация, функционирующая в организационно-правовой форме акционерного общества
 - ▲ У KASE 51 акционер (на 01.05.19) – банки, брокерско-дилерские организации, компании по управлению активами и другие финансовые организации
 - ▲ Крупный акционер: ГУ "Национальный Банк Республики Казахстан" (49,1%)

Акции и капитал KASE



На 01 апреля 2019 года:

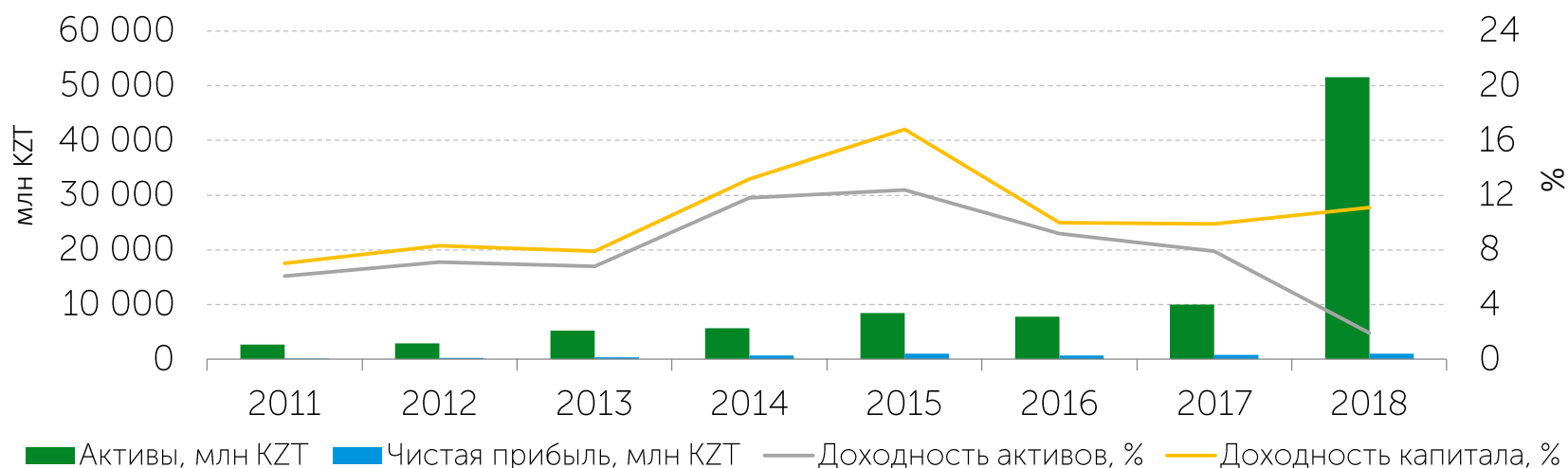
собственный капитал	9 849,3 млн KZT
оплаченный уставный капитал	2 661,8 млн KZT
количество объявленных акций	5 000 000
количество размещенных акций	974 373
балансовая стоимость акции	10 108,3 KZT

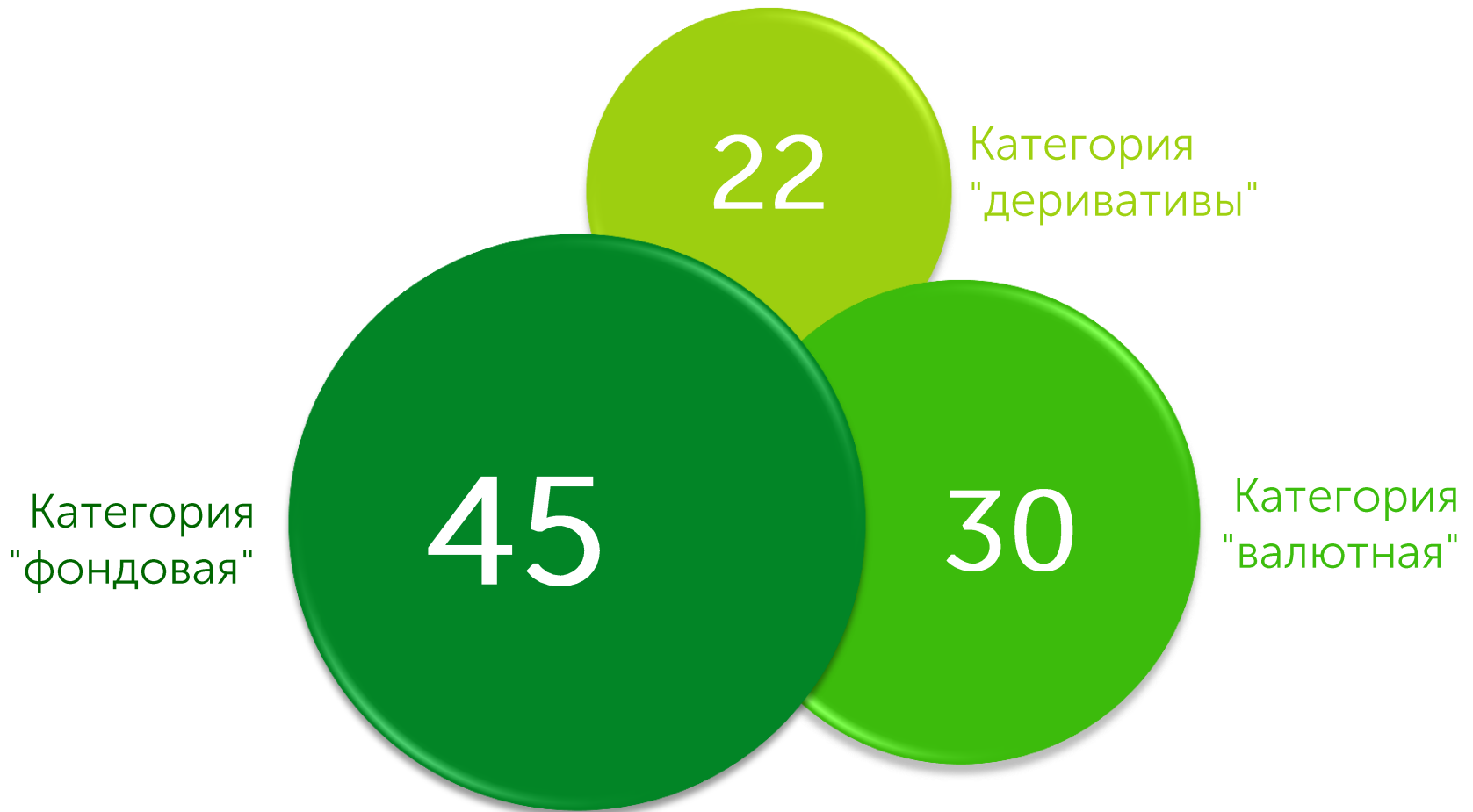
Показатели доходности KASE



	Активы, млн KZT	Чистая прибыль, млн KZT	Доходность активов, %	Доходность капитала, %
2018*	51 559,1	988,6	1,9	11,1
2017	10 009,5	792,8	7,9	9,9
2016	7 809,9	721,8	9,2	10,0
2015	8 516,9	1 060,1	12,4	16,8
2014	5 677,4	667,7	11,8	13,2
2013	5 224,8	352,9	6,8	7,9
2012	2 967,9	210,0	7,1	8,3
2011	2 661,5	162,1	6,1	7,0

* данные неаудированной финансовой отчетности





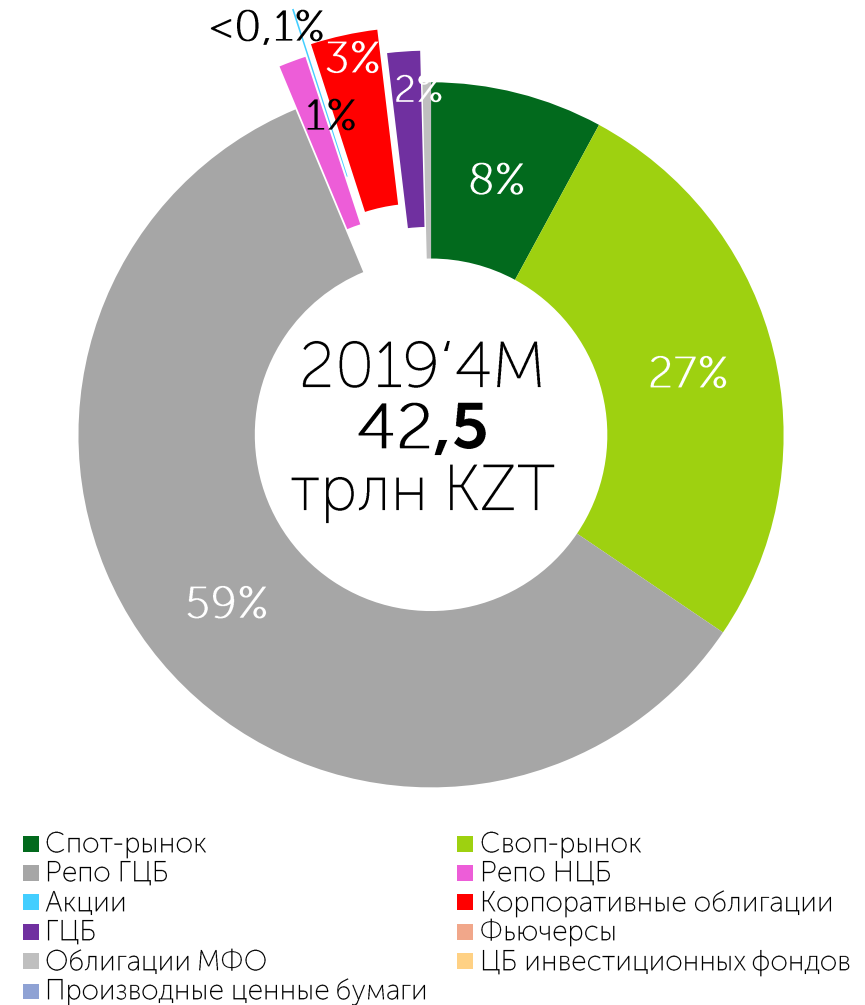
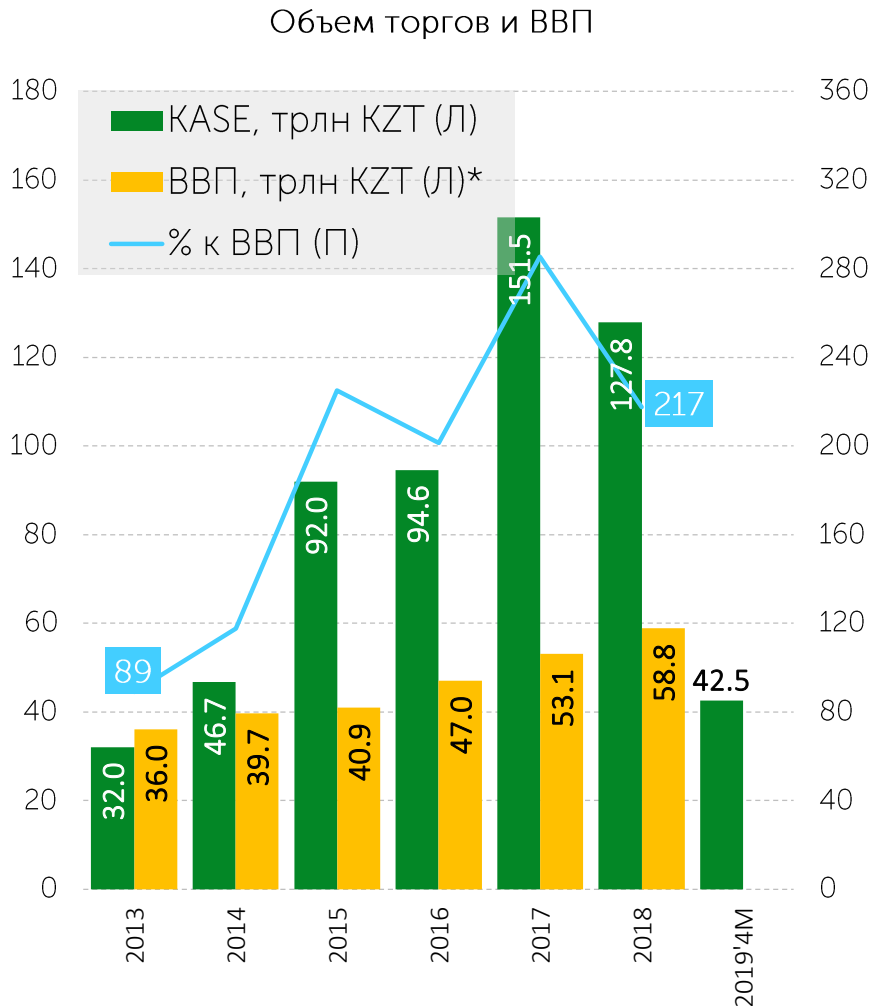
Общее количество членов Биржи – 52

Показатели биржевого рынка за четыре месяца 2019 года

Сектор биржевого рынка	Объем, млрд KZT	Объем млн USD	Среднедневное количество сделок	Среднедневной объем сделок, млрд KZT	Средний объем одной сделки, млрд KZT
Рынок ценных бумаг	2 140,3	5 641,9	468	27,1	0,1
Акции	33	87,1	450	0,4	0
Корпоративные долговые ЦБ	1 304,6	3 431,4	11	16,5	1,4
Казахстанские ГЦБ	637,4	1 685,8	4	8,1	2,2
Облигации МФО	163,3	432	1	2,1	2,1
ЦБ инвестиционных фондов	0,1	0,3	2	0	0
Производные ценные бумаги	2	5,2	0	0	0,1
Рынок иностранных валют	3 360,1	8 892,7	266	42,5	0,2
Рынок денег	37 007,00	97 900,8	417	468,4	1,1
Операций репо	25 713,8	68 022,00	369	325,5	0,9
Операций валютного свопа	11 293,2	29 878,7	49	143	2,9
Деривативы	0	0	0	0	0
Итого	42 507,4	112 435,4	1 152	538,1	0,5

* среднее количество сделок было меньше 1

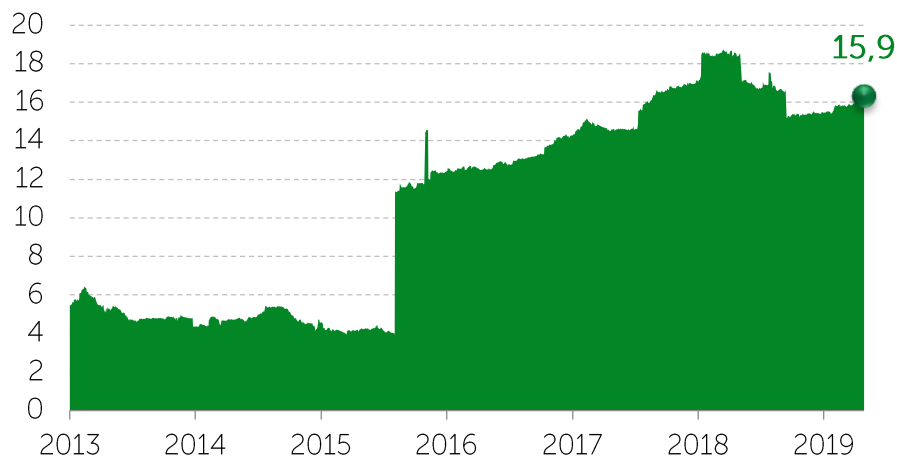
Объем и структура рынка



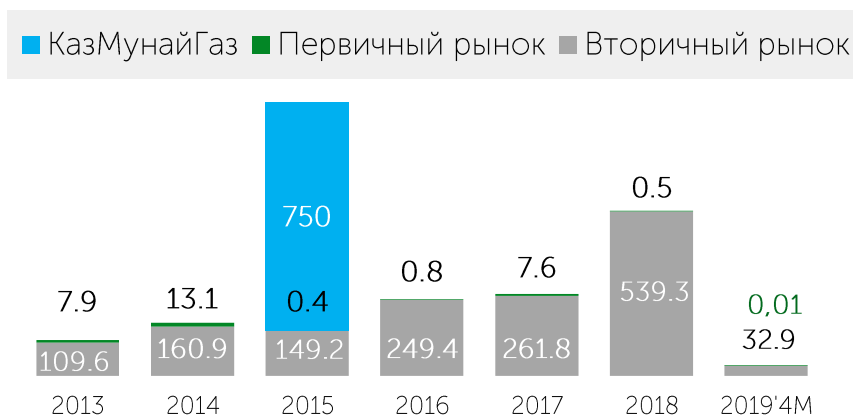
* Источник: Комитет по статистике Министерства национальной экономики РК

Рынок акций

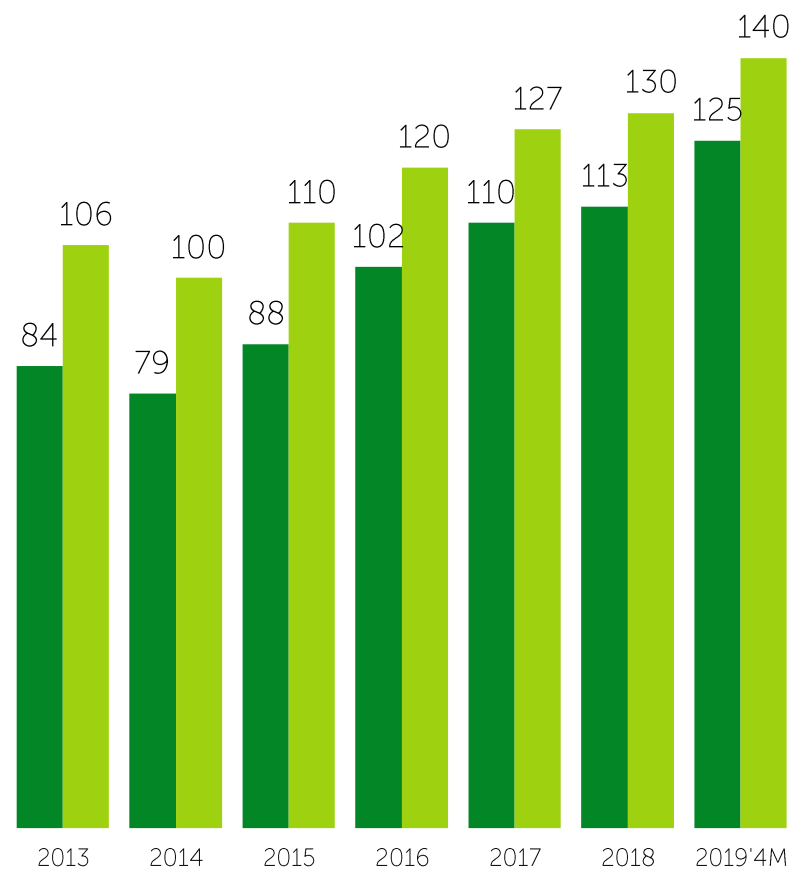
Капитализация рынка акций, трлн KZT



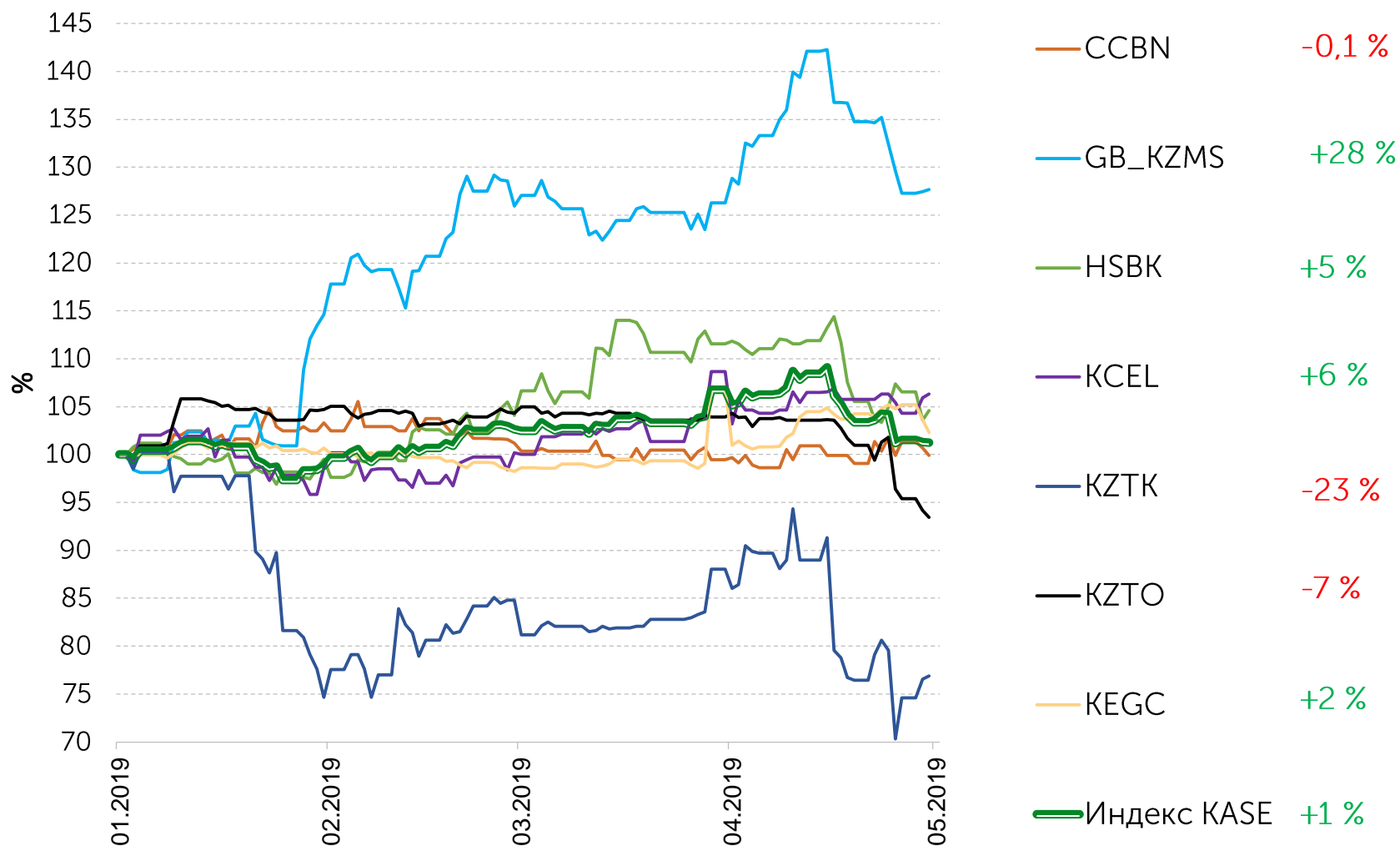
Объем торгов, млрд KZT



■ Число эмитентов ■ Число инструментов

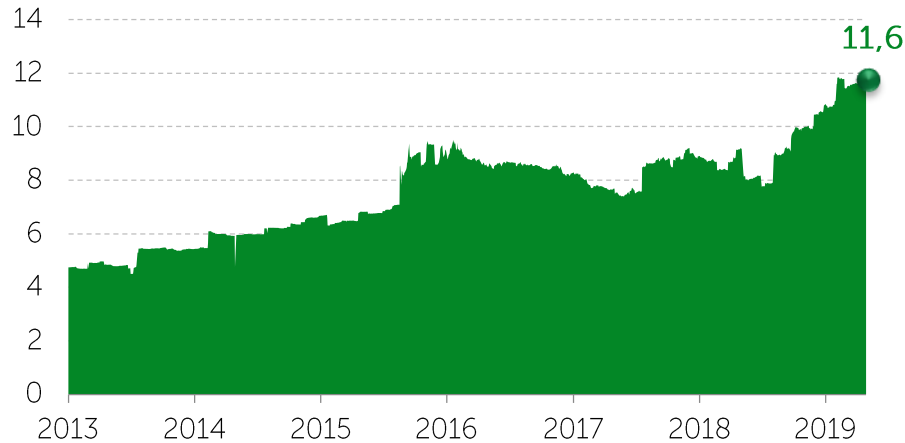


Компоненты Индекса KASE

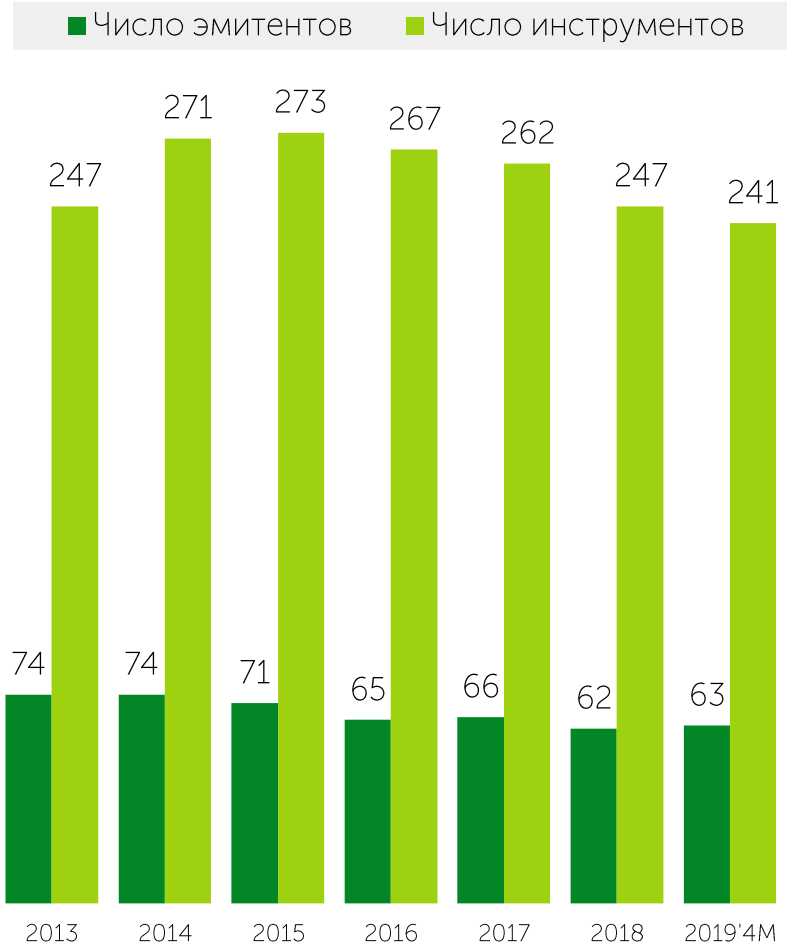


Рынок корпоративных облигаций

Объем корпоративного долга в обращении, трлн KZT



Объем торгов, млрд KZT

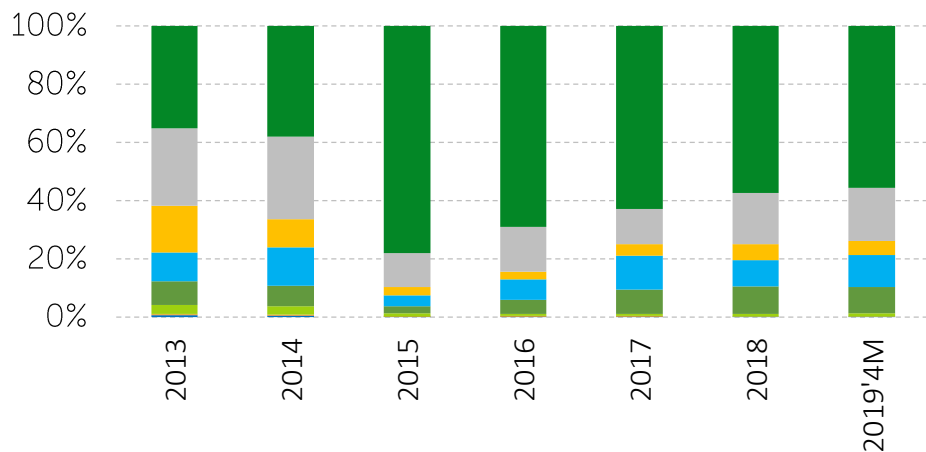


Отраслевая структура



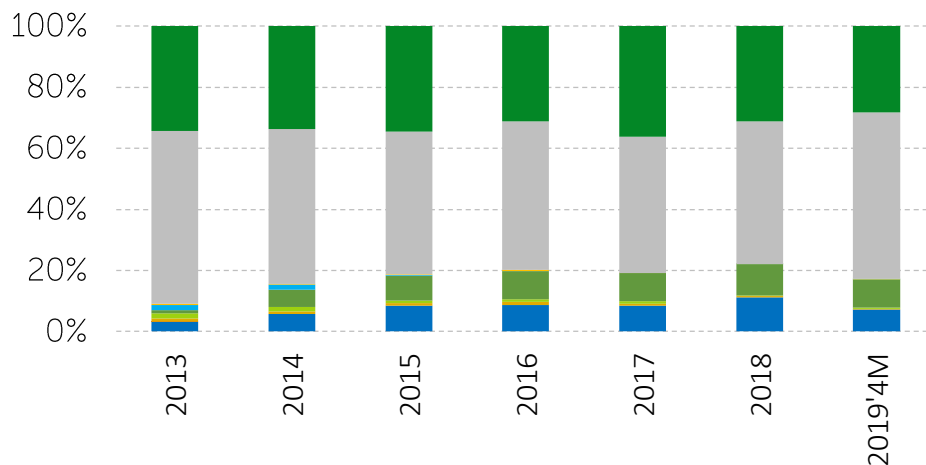
Акции

Доля от капитализации, %



	Акции	Облигации
Энергетика	55,7	28,3
Финансы	18,3	54,4
Предоставление телекоммуникационных услуг	4,7	0,2
Материалы	11,2	<0,1
Промышленность	9,0	9,3

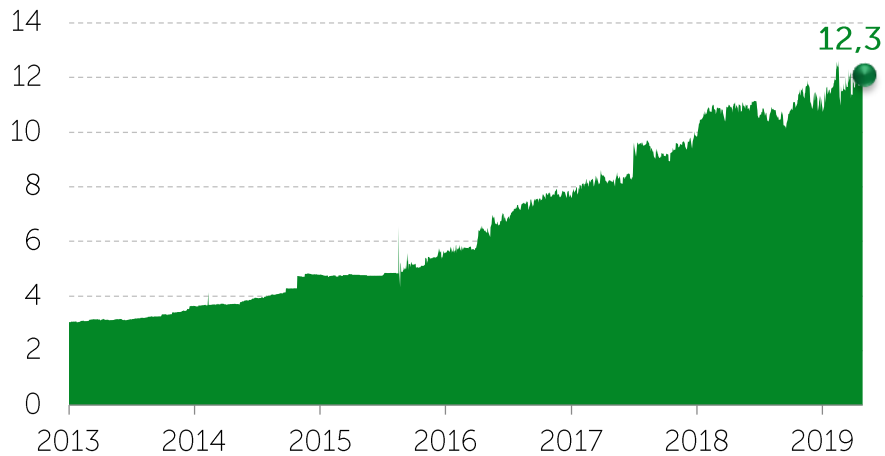
Корпоративные облигации



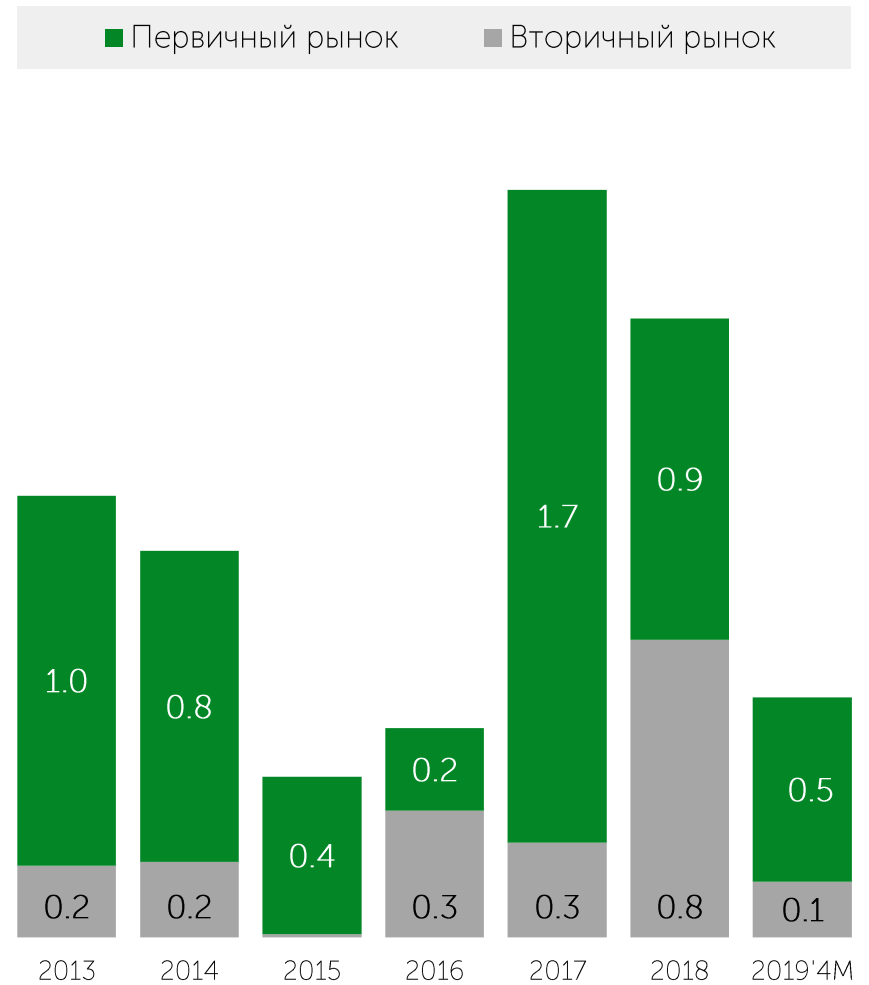
Потребительские товары массового спроса	1,1	0,3
Предоставление коммунальных услуг	<0,1	0,3
Информационные технологии	0	0
Здравоохранение	0	0
Неосновные потребительские товары	0,1	7,2

РЫНОК ГЦБ

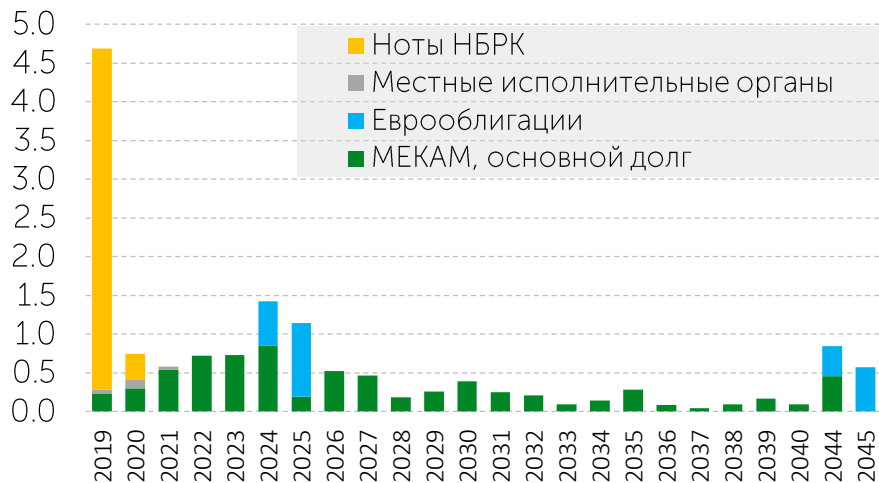
Сумма государственного долга, трлн KZT



Объем торгов, трлн KZT

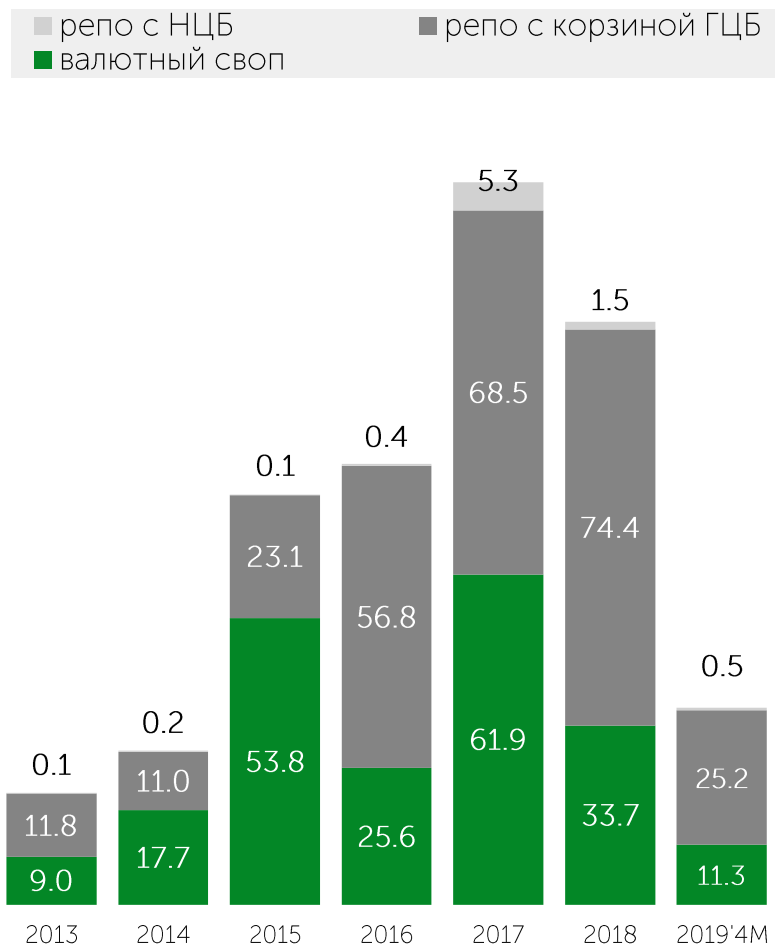


Динамика выплат по госдолгу, трлн KZT

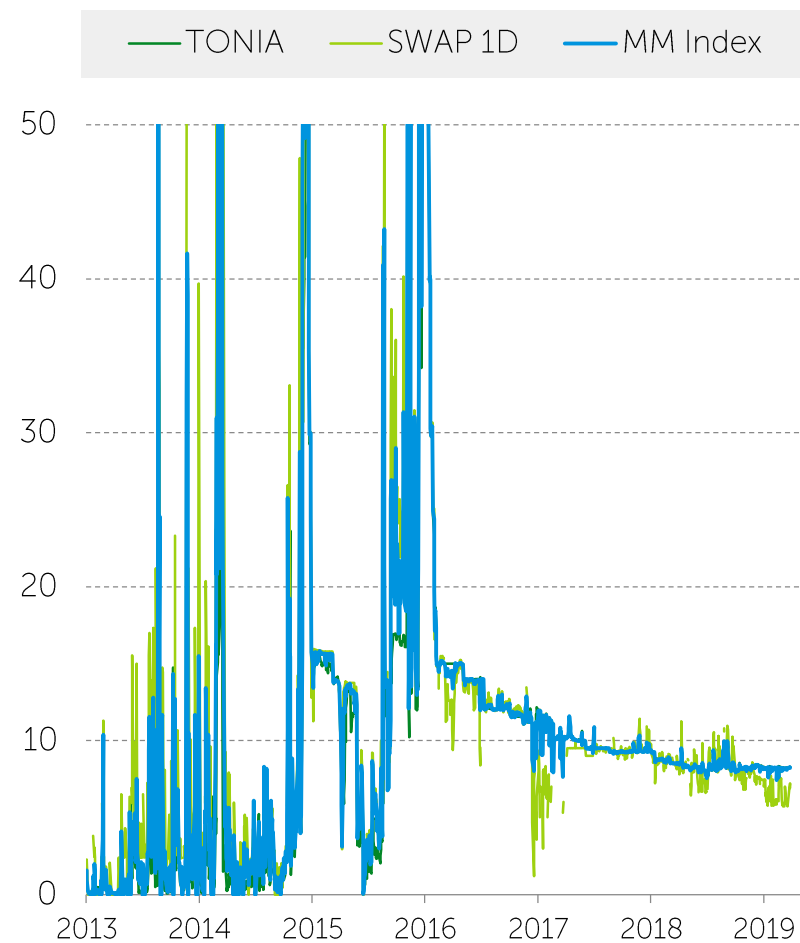


Рынок денег

Объем торгов, трлн KZT



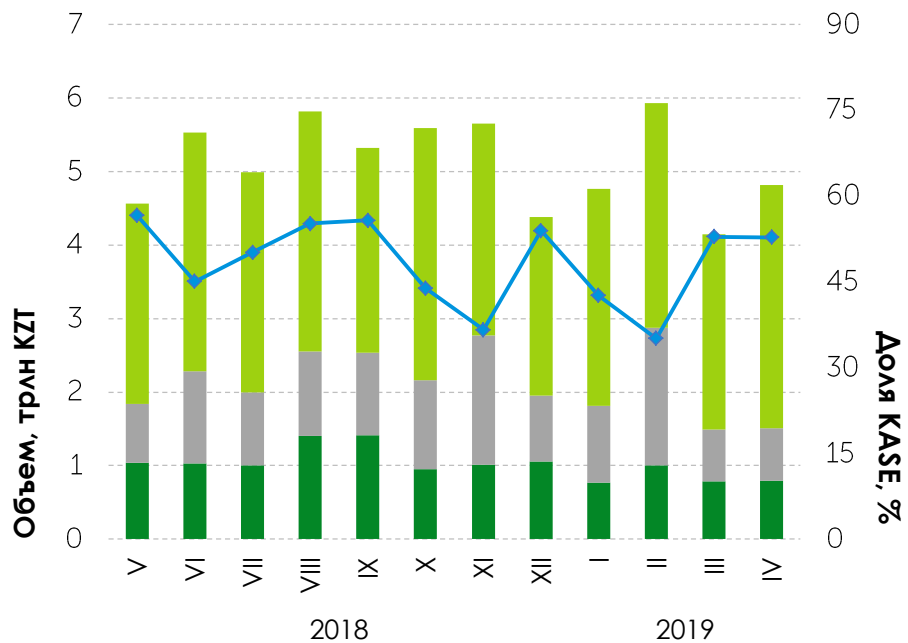
Индикаторы денежного рынка, %



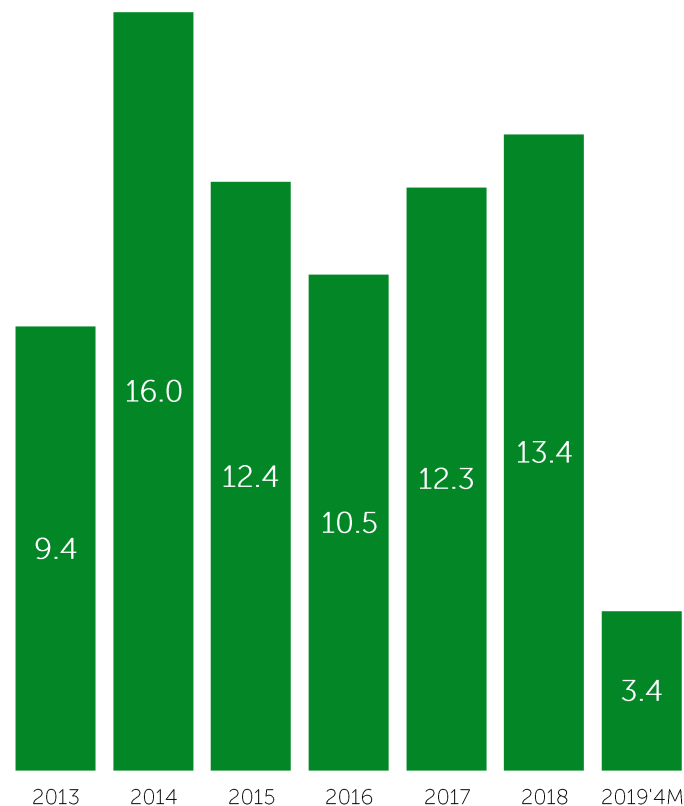
Рынок иностранных валют

Соотношение биржевых и внебиржевых валютных операций

- Внебиржевые операции между банками-резидентами РК и банками-нерезидентами РК
- Внебиржевые операции между банками-резидентами РК
- Операции на спот-рынке KASE
- ◆ Доля операций на спот-рынке KASE в общем объеме валютных операций по покупке между банками-резидентами РК



Объем торгов на спот-рынке, трлн KZT



Спасибо за внимание!

Республика Казахстан, 050040
г. Алматы, ул. Байзакова, 280
Северная башня
Многофункционального комплекса
"Almaty Towers", 8-й этаж
Тел.: +7 (727) 237 5300
Факс: +7 (727) 296 6402
e-mail: info@kase.kz
www.kase.kz