



Қазақстан қор биржасы  
Казахстанская фондовая биржа  
Kazakhstan Stock Exchange

# Типовая презентация

*на 01 сентября 2022 года*



## АО "Казахстанская фондовая биржа"

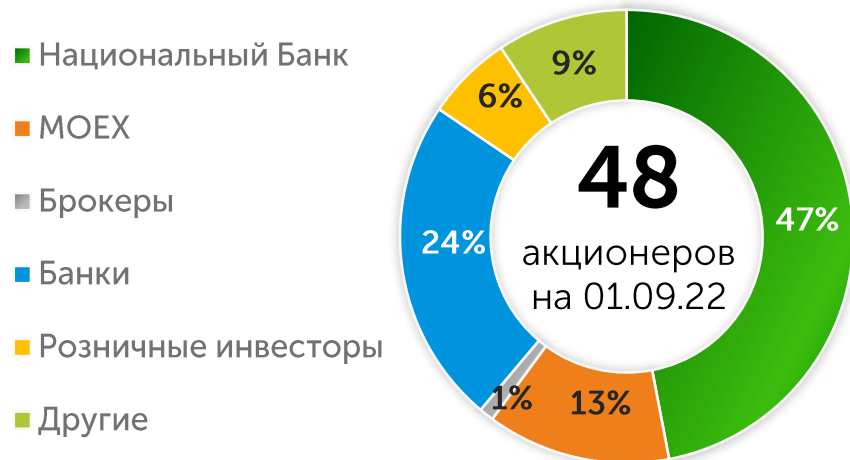
47,0% - НБРК

13,1% – МОЕХ

38,8% - финансовые организации

KASE была основана 17 ноября 1993 года под наименованием "Казахская межбанковская валютная биржа" два дня спустя после введения национальной валюты Казахстана – тенге

KASE – коммерческая организация, функционирующая в организационно-правовой форме акционерного общества



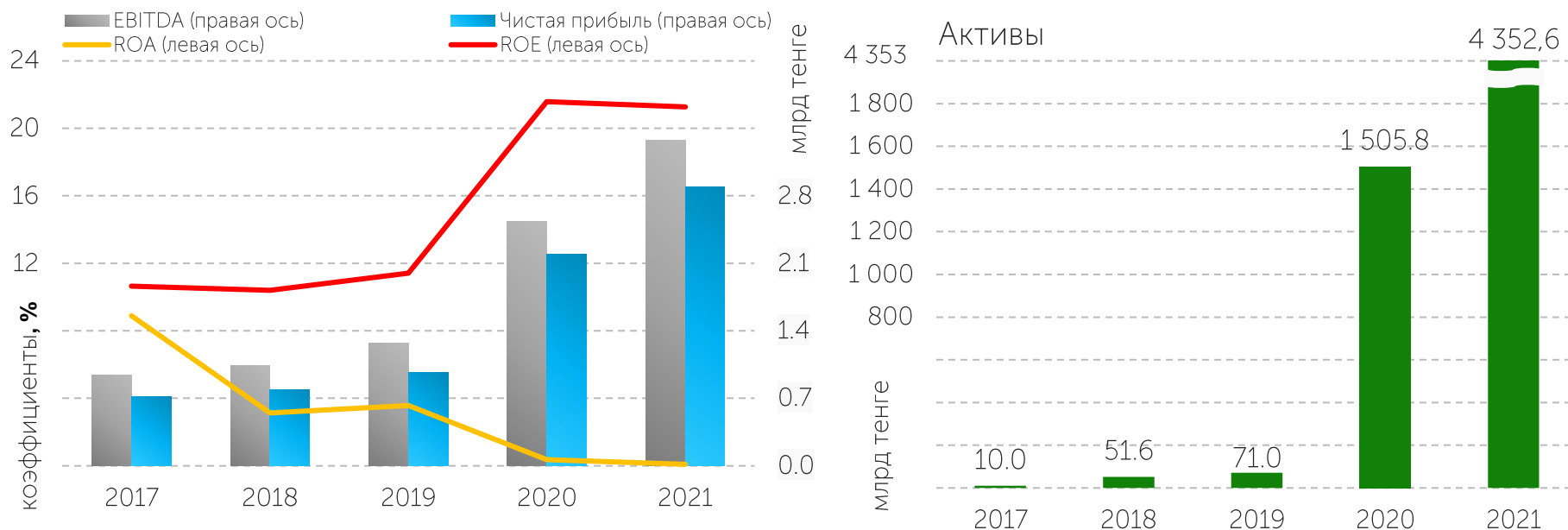
# Акции и капитал KASE

На 01 июля 2022 года:

собственный капитал	23 246,7 млн KZT
оплаченный уставный капитал	4 065,6 млн KZT
количество объявленных акций	5 000 000
количество размещенных акций	1 075 231
балансовая стоимость акции	21 620,2 KZT

# Показатели доходности KASE

	Активы, млн KZT	Чистая прибыль, млн KZT	Доходность активов, %	Доходность капитала, %
2021	4 352 567,9	3 905,1	0,1	22,0
2020	1 505 801,9	2 893,5	0,4	21,3
2019	71 041,1	2 192,7	3,6	21,6
2018	51 583,8	965,3	3,1	11,4
2017	10 009,5	792,8	8,9	10,4



Примечание: ROA, ROE рассчитаны на основании среднегодовых показателей активов и капитала

43

Фондовая

33

Валютная

25

Деривативы

52

всего участников рынка

22

банков второго уровня (из 22)  
*резиденты РК*

22

брокерских компаний (из 22)  
*резиденты РК*

47

локальных участников

3

иностранного участника  
(ООО "УНИВЕР Капитал", ООО ИК "Фридом Финанс",  
АО "Райффайзенбанк",)

2

МФО (Межгосударственный банк,  
Евразийский банк развития)

12

участников, предоставляющих  
услуги прямого доступа (DMA)

## Новые члены KASE:

### 2022

- АО "Инвестиционная компания Standard" / фондовая
- АО "Дочерняя организация Народного Банка Казахстана "Halyk Finance" / валютная
- АО "ЕвроЦентрАстана" / фондовая и деривативы
- АО "UD Capital" / фондовая и дериватив

### 2021

- АО "Tengri Partners Investment Banking / валютная
- АО "Райффайзенбанк" / валютная
- АО "First Heartland Securities" / деривативы
- АО "АЛЬФА-БАНК" / валютная

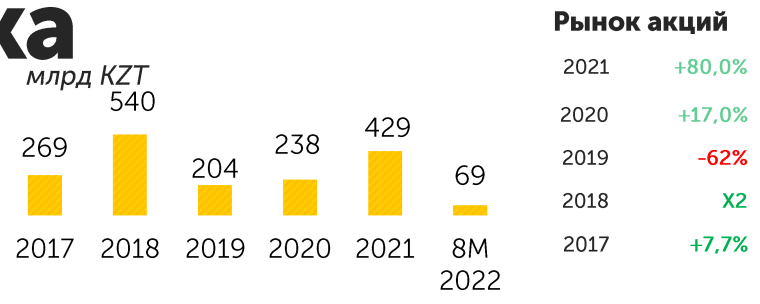
### 2020

- АО "ForteFinace" / фондовая и деривативы
- АО "Исламский банк "Заман-Банк" / валютная

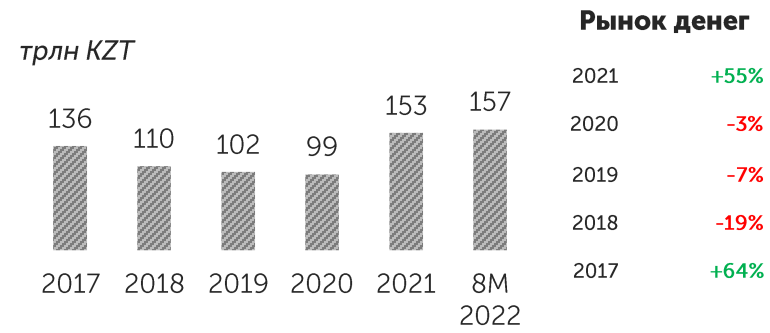
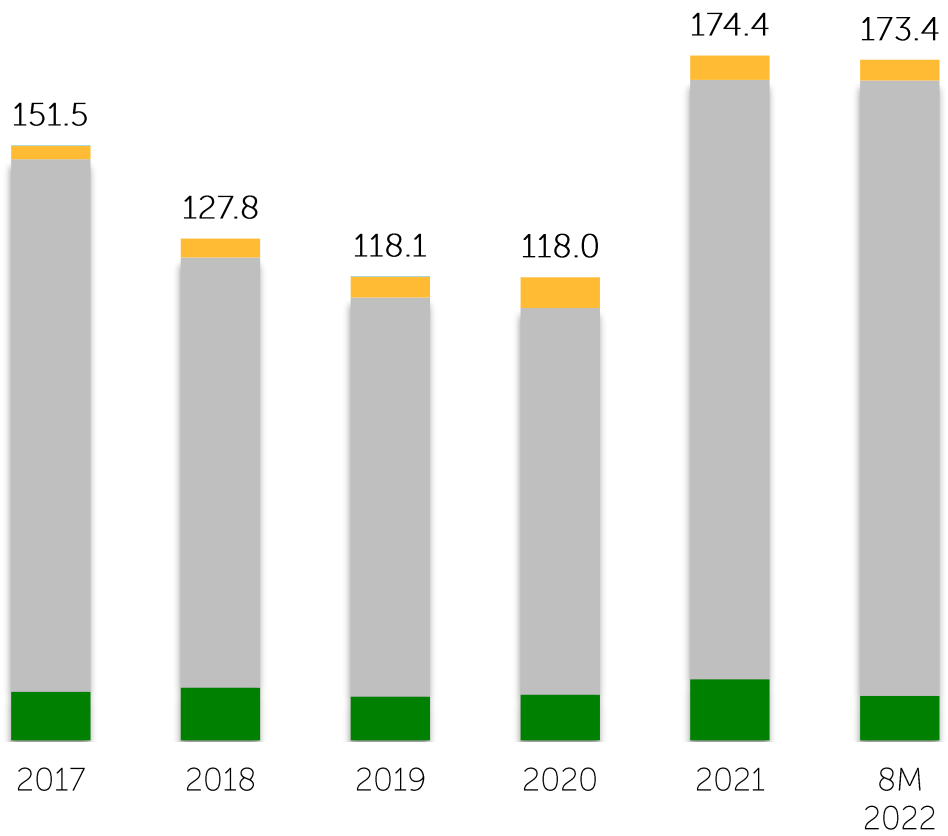
## Показатели биржевого рынка за восемь месяцев 2022 года

Сектор биржевого рынка	Объем, млрд KZT	Объем млн USD	Среднедневное количество сделок	Среднедневной объем сделок, млн KZT	Средний объем одной сделки, млн KZT
Рынок ценных бумаг	5 257,6	11 503,5	1 621	32 860,1	20,3
Акции	68,9	150,8	1 372	430,5	0,3
KASE Global	19,3	43,6	107	120,8	1,1
Корпоративные долговые ЦБ	1 035,3	2 278,4	67	6 470,5	96,3
ГЦБ	4 039,0	8 821,5	14	25 244,0	1 869,1
Облигации МФО	72,8	160,5	2	454,8	302,0
ЦБ инвестиционных фондов	6,3	14,0	58	39,6	0,7
Производные ценные бумаги	16,0	34,9	2	99,8	43,9
Рынок иностранных валют	11 289,1	24 649,0	334	70 557,0	211,0
Рынок денег	156 814,7	346 491,0	912	980 091,6	1 075,2
Операций репо	138 128,9	305 312,9	890	863 305,8	969,7
Операций валютного свопа	18 685,7	41 178,1	21	116 785,9	5 495,8
Деривативы	–	–	–	–	–
Итого	173 361,4	382 643,6	2 867	1 083 508,8	377,9

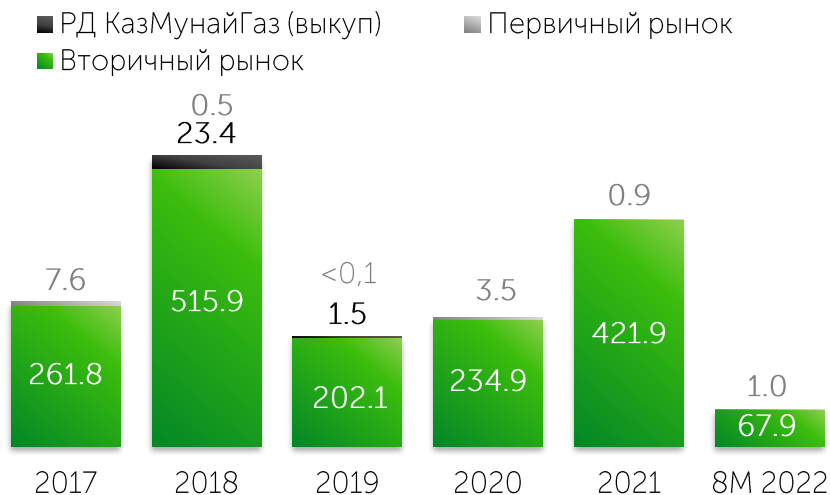
# Объем и структура рынка



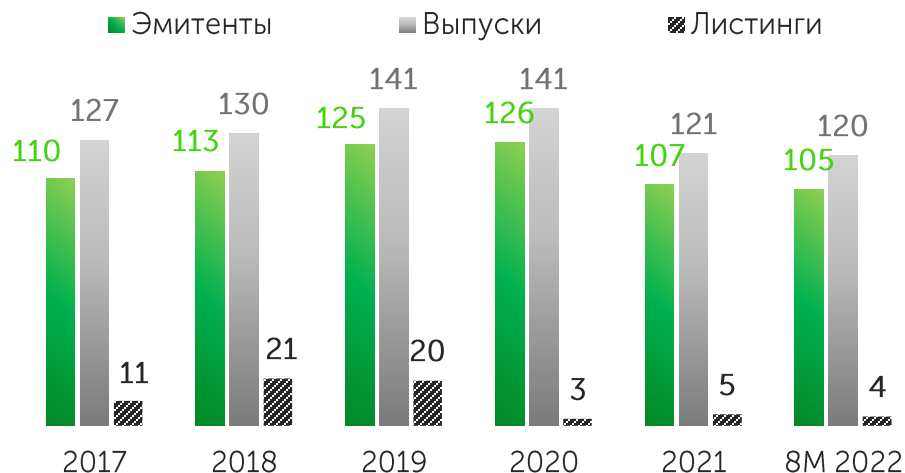
Динамика объема торгов по секторам, трлн KZT



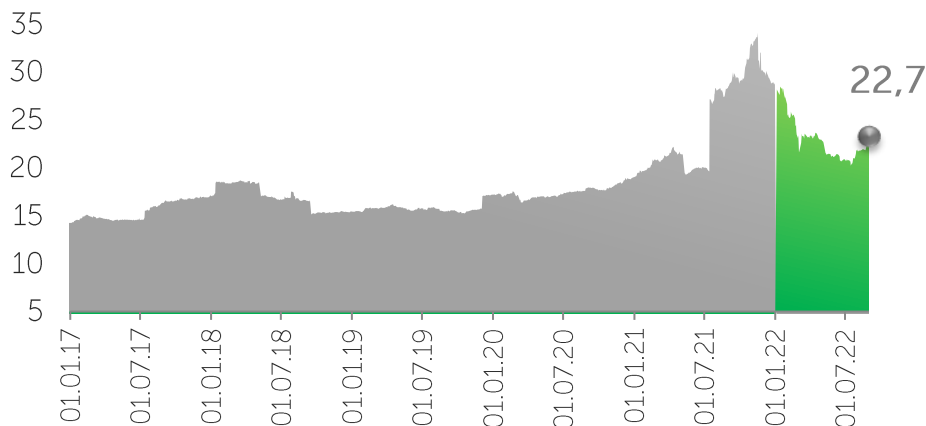
## Объем сделок, млрд KZT



## Новые листинги



## Капитализация рынка акций, трлн KZT



## Основные показатели за 8М 2022 года

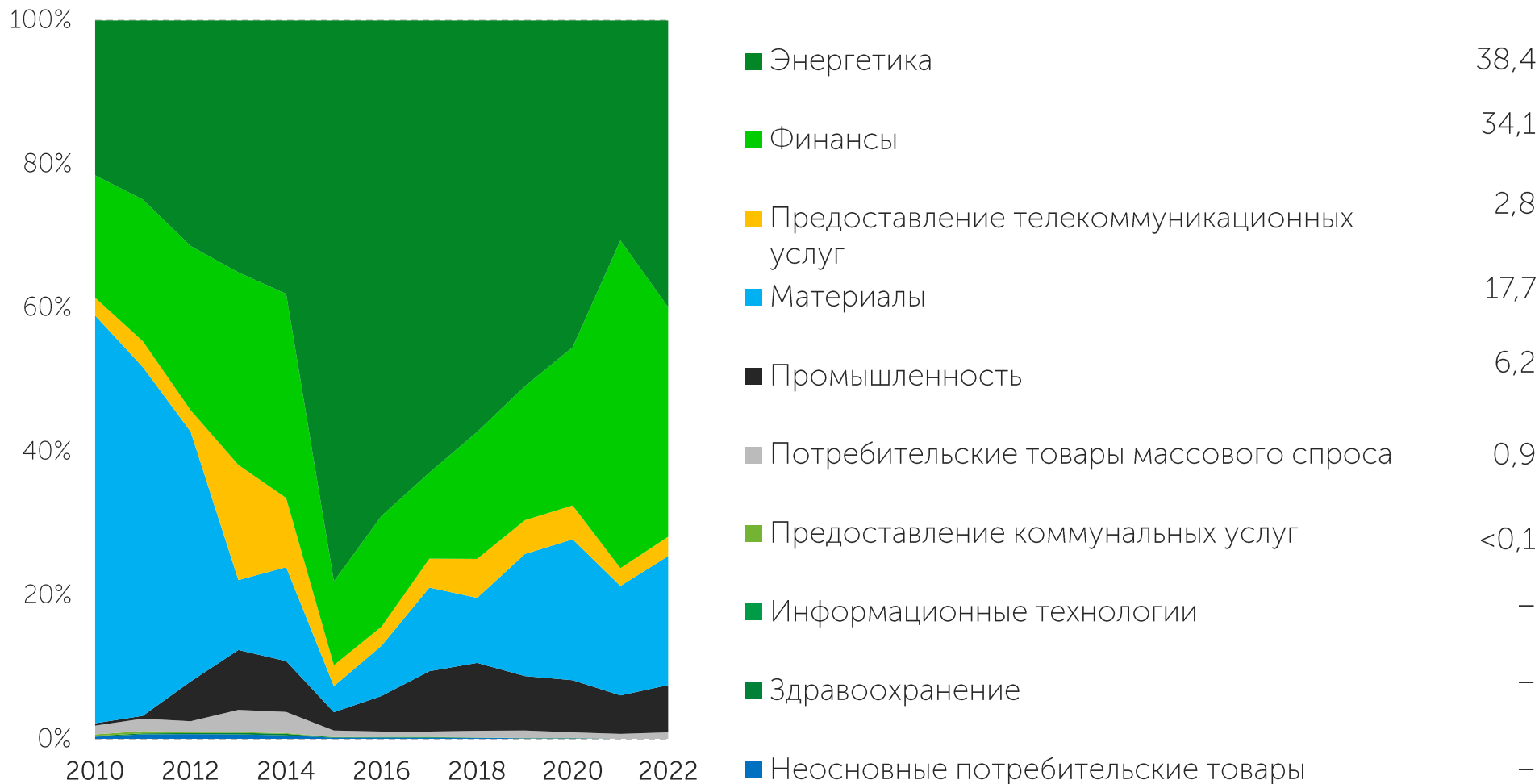


\* с учетом индивидуальных счетов и уникальных кодов по омнибус счетам



# Отраслевая структура списков акций

Доля от капитализации, %

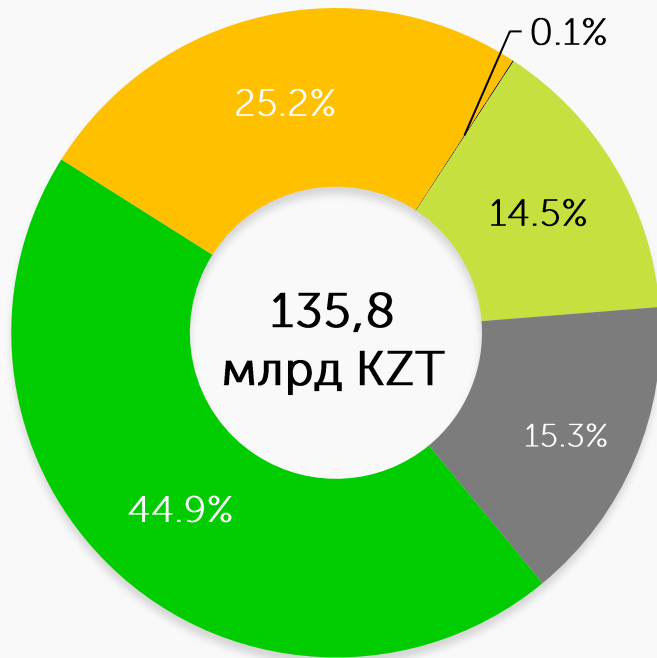


Примечание: в качестве классификатора используется "Global Industry Classification Standard (GICS)®"

Источник: KASE

# Рынок акций: инвесторская база

Доли основных категорий инвесторов на вторичном рынке за 8М 2022 года\*

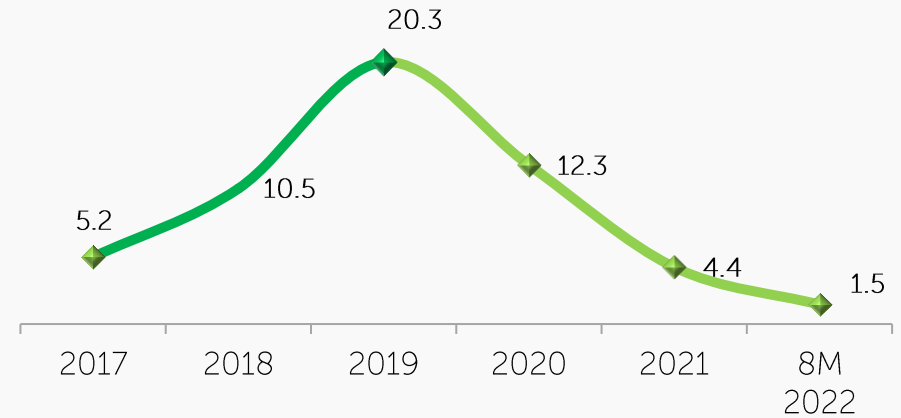


- Банки
- Брокеры-дилеры
- Др. институциональные инвесторы
- Физические лица
- Прочие юридические лица

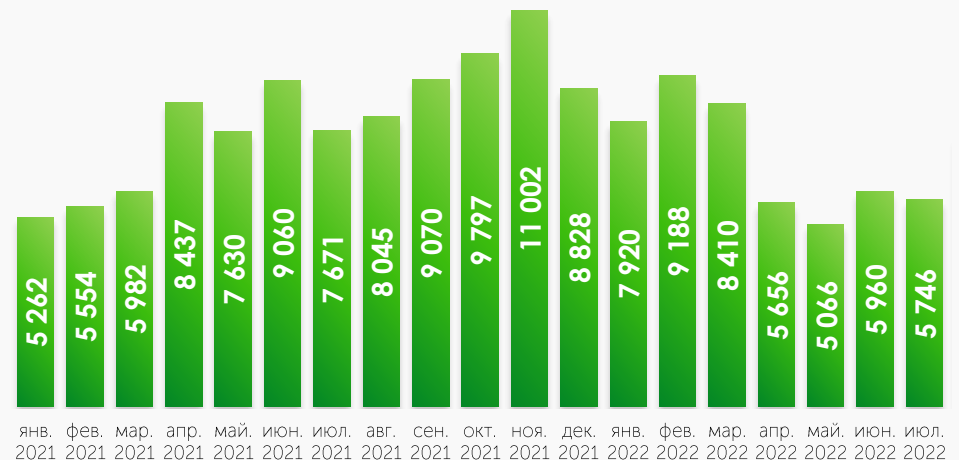
\* от общего брутто-оборота торгов акциями на вторичном рынке без учета крупных сделок

Источник: KASE

Доля нерезидентов в брутто-обороте, %



Динамика активных розничных инвесторов на рынке акций\*\*

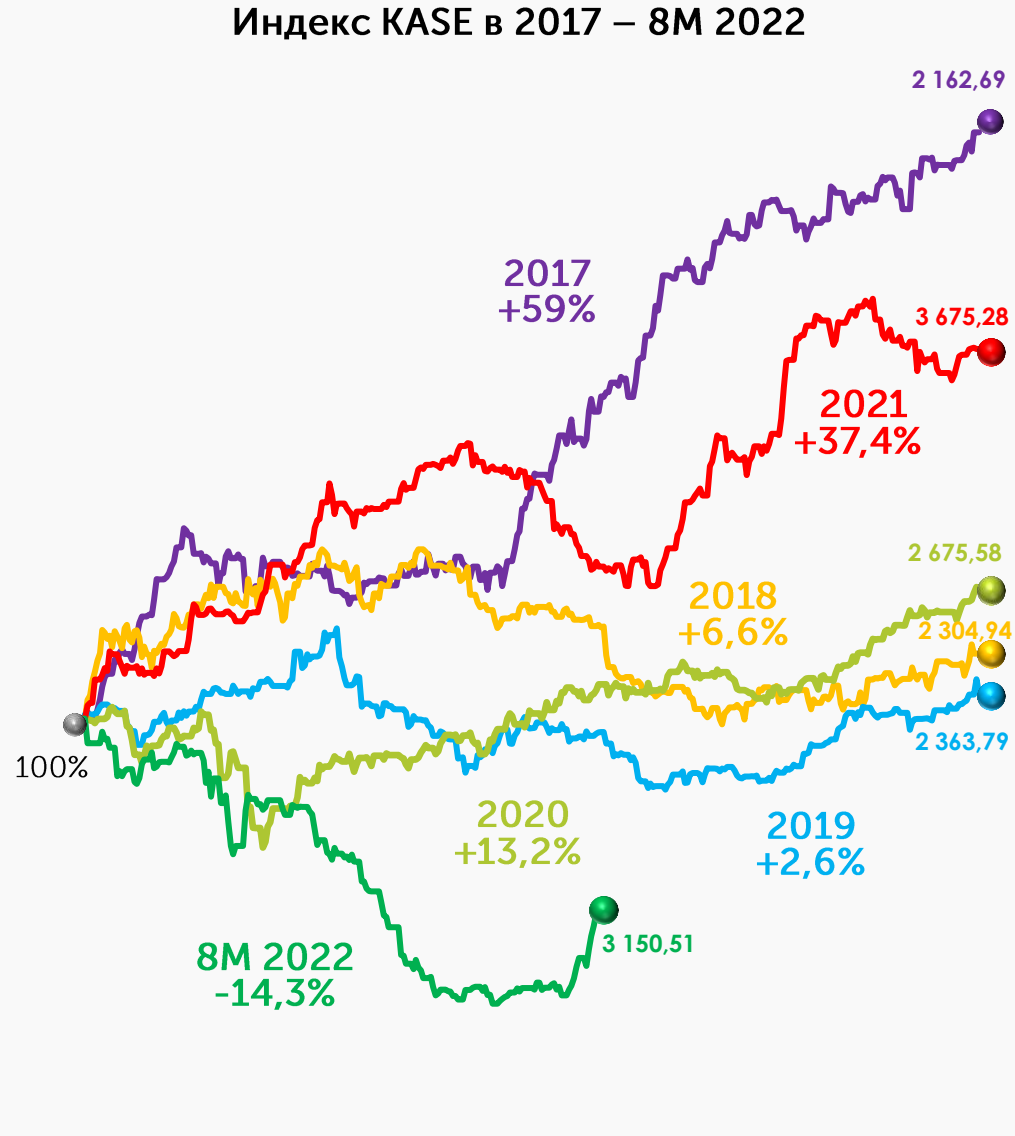


янв. 2021, фев. 2021, мар. 2021, апр. 2021, май. 2021, июн. 2021, июл. 2021, авг. 2021, сен. 2021, окт. 2021, ноя. 2021, дек. 2021, янв. 2022, фев. 2022, мар. 2022, апр. 2022, май. 2022, июн. 2022, июл. 2022

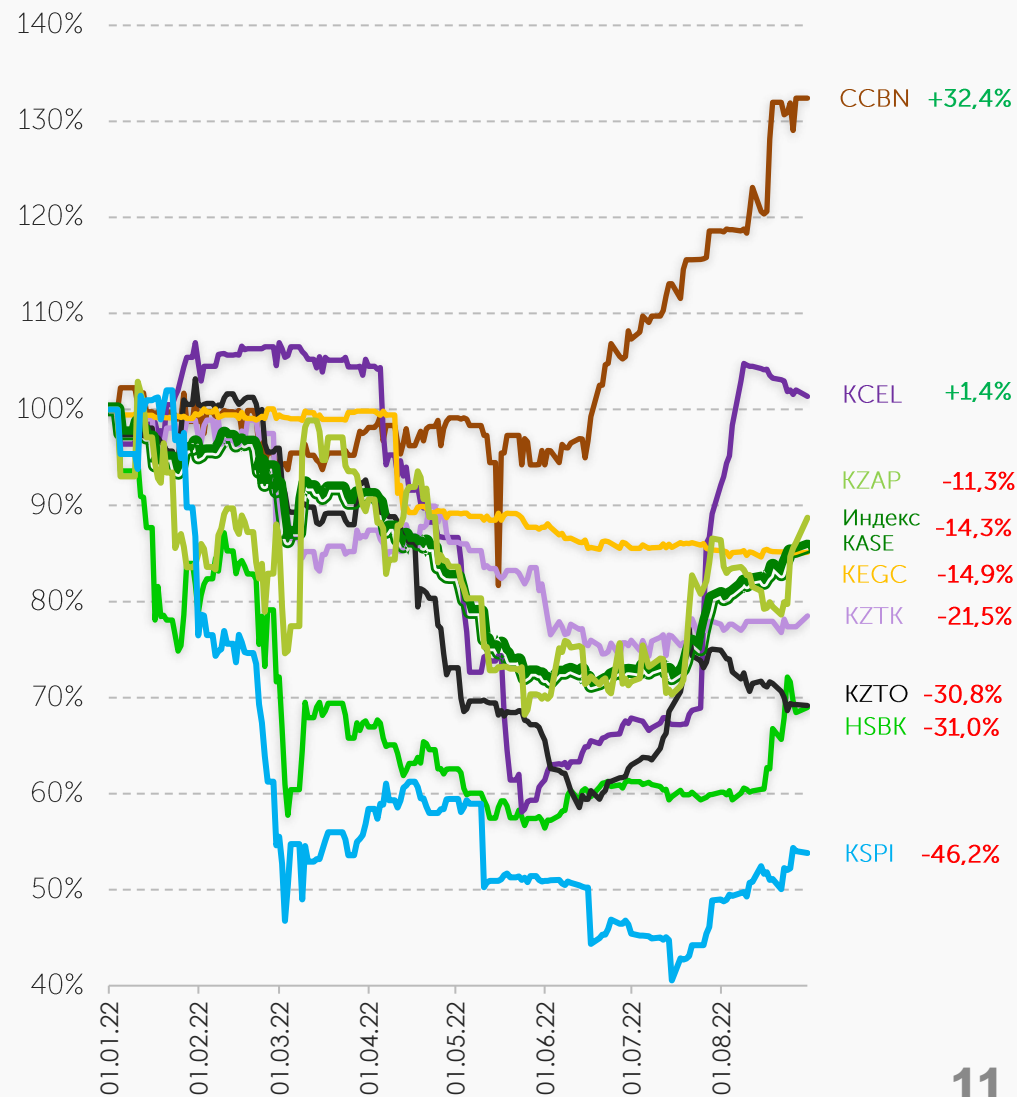
\*\* с учетом индивидуальных счетов и уникальных кодов по омнибус счетам

# Динамика Индекса KASE

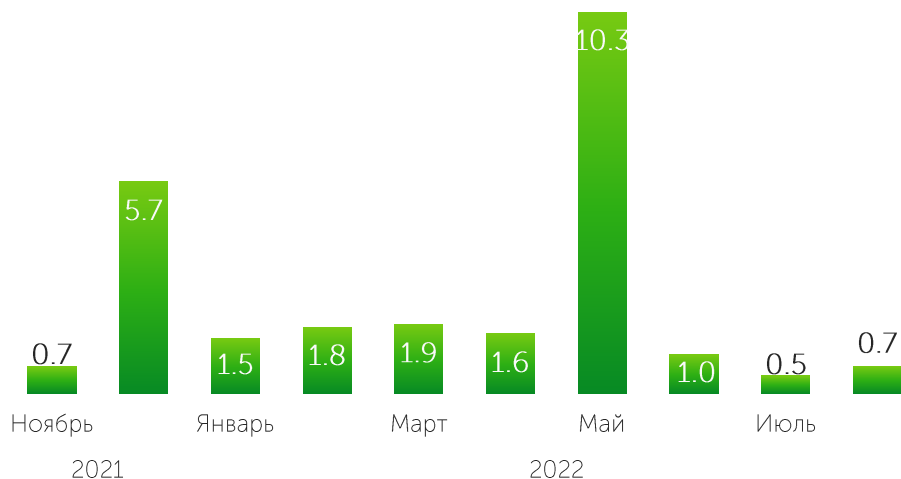
## Индекс KASE в 2017 – 8М 2022



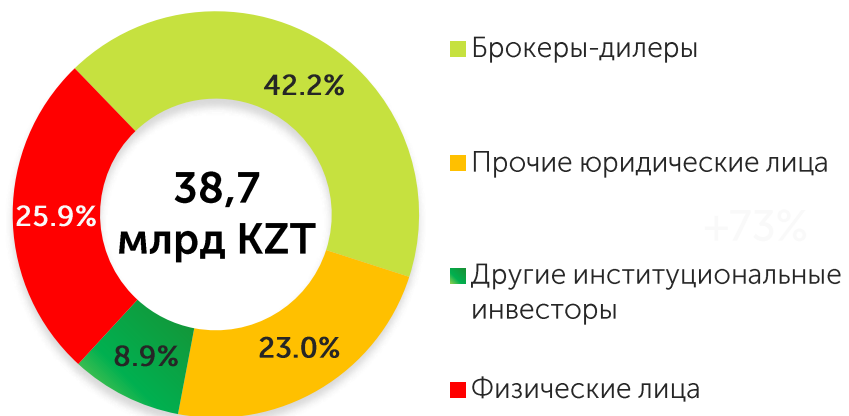
## Динамика составляющих Индекса KASE



## Объем сделок, млрд KZT

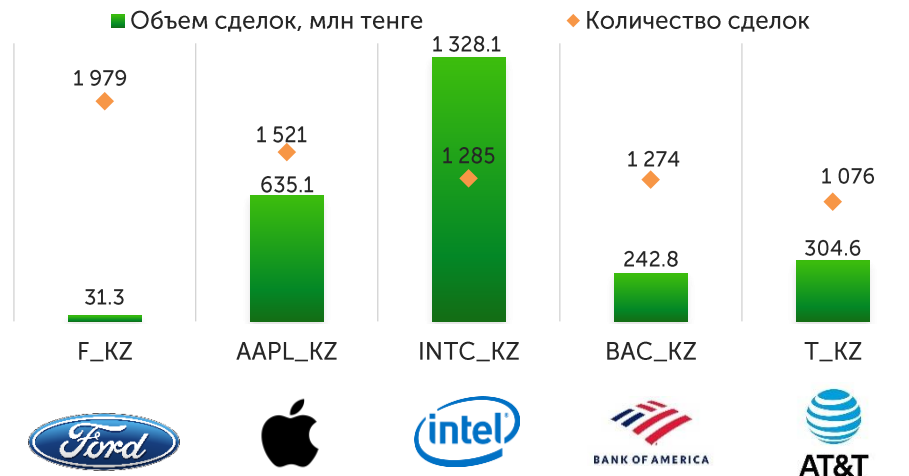


## Доли основных категорий инвесторов за 8М 2022 года



Источник: KASE

## Топ-5 наиболее популярных акций сектора KASE Global по итогам 8М 2022 года



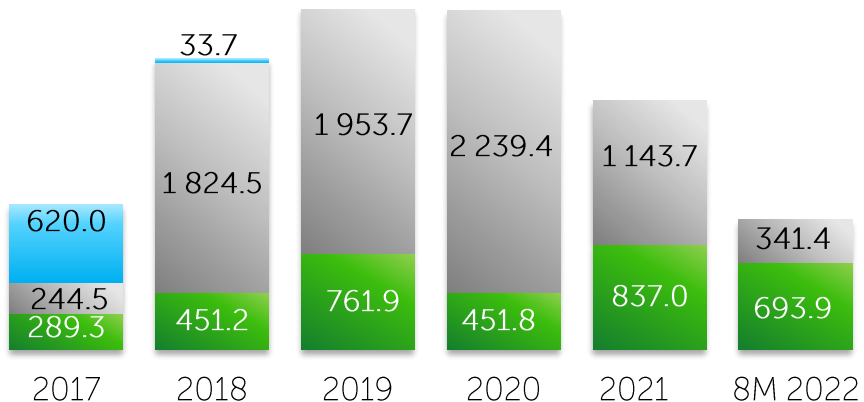
## Основные показатели за 8М 2022 года



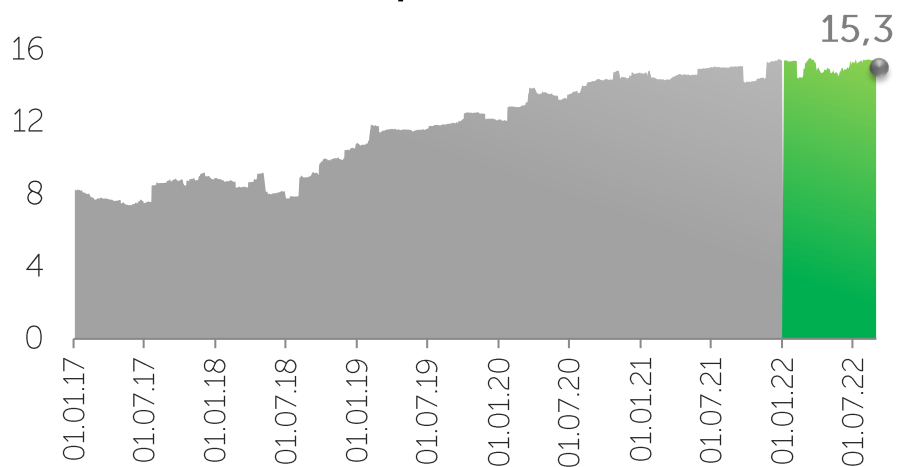
# Рынок корпоративных облигаций

## Объем сделок, млрд KZT

- Программа финансовой поддержки банковского сектора
- Первичный рынок
- Вторичный рынок

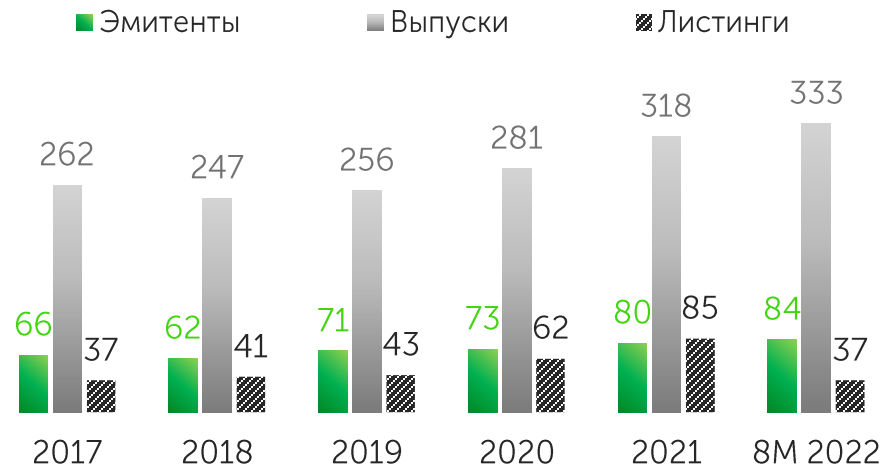


## Объем корпоративного долга в обращении, трлн KZT




Источник: KASE

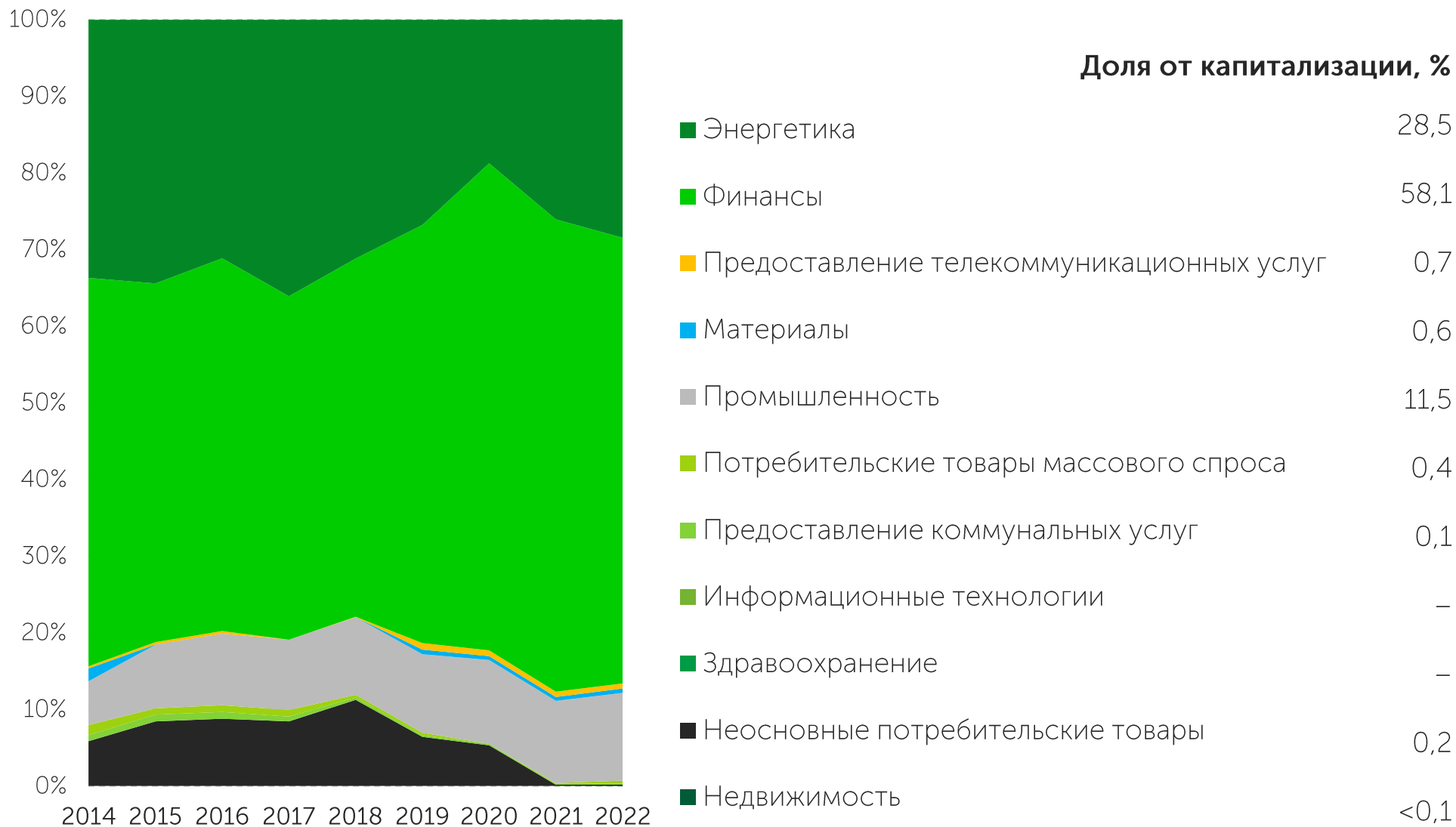
## Новые листинги



## Основные показатели за 8М 2022 года



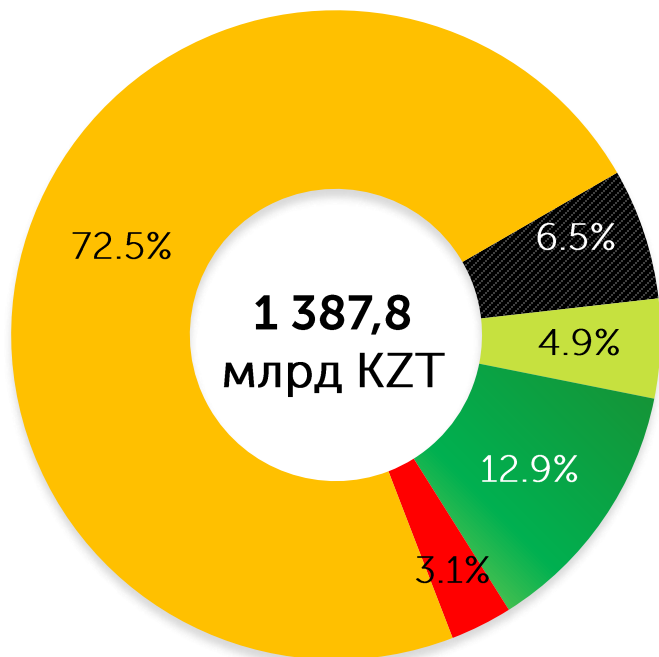
# Отраслевая структура списков облигаций KASE



В качестве классификатора используется "Global Industry Classification Standard (GICS)®"

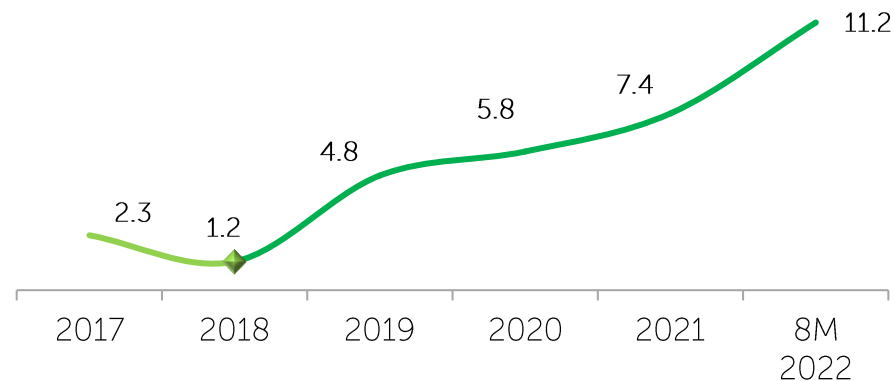
# Инвесторская база рынка корпоративных облигаций KASE

Доли основных категорий инвесторов на вторичном рынке за 8М 2022 года\*

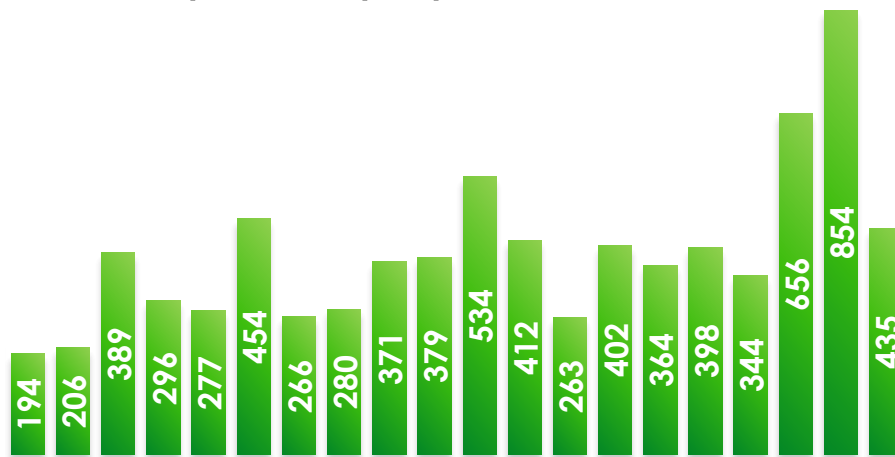


- Банки
- Брокеры-дилеры
- Др. институциональные инвесторы
- Физические лица
- Прочие юридические лица

Доля нерезидентов в брутто-обороте, %



Динамика активных счетов на рынке корпоративных облигаций

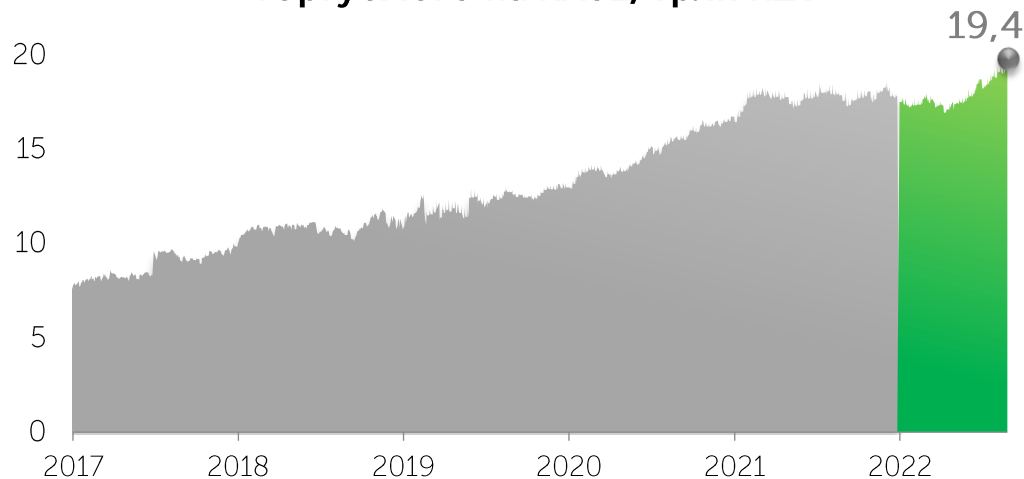


\* от общего брутто-оборота торгов корпоративными облигациями на вторичном рынке

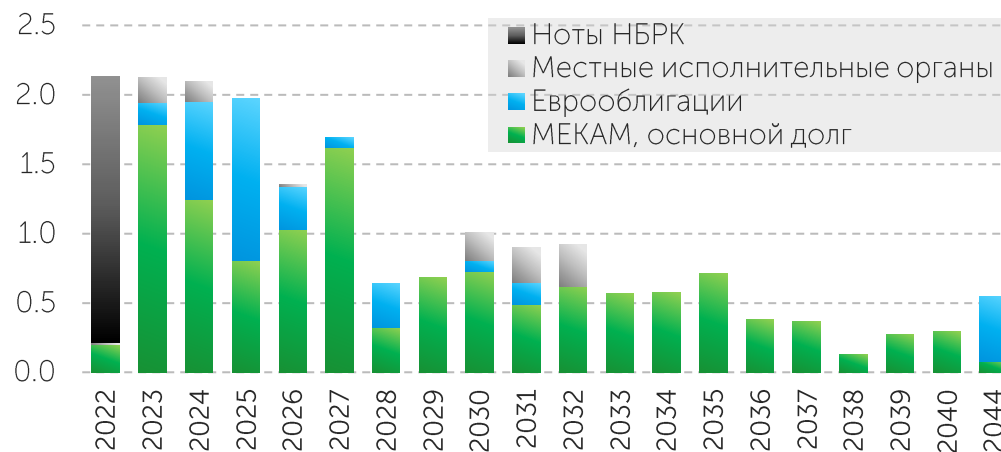
## Динамика объема торгов, млрд KZT



## Сумма государственного долга (по номиналу), торгуемого на KASE, трлн KZT



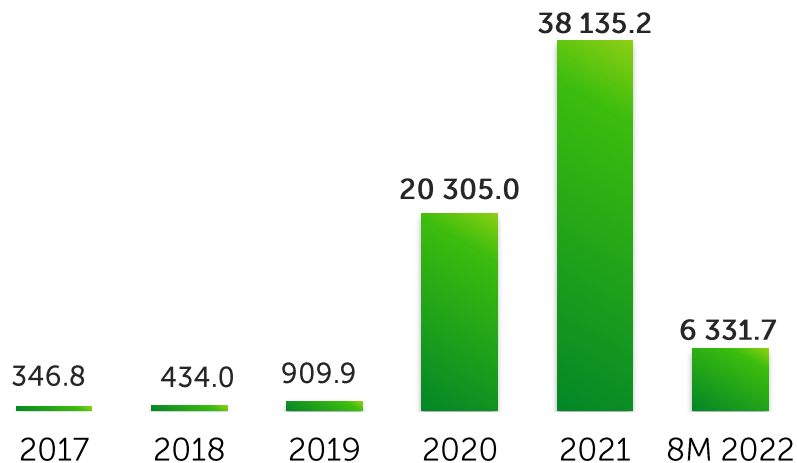
## Динамика выплат по госдолгу, трлн KZT



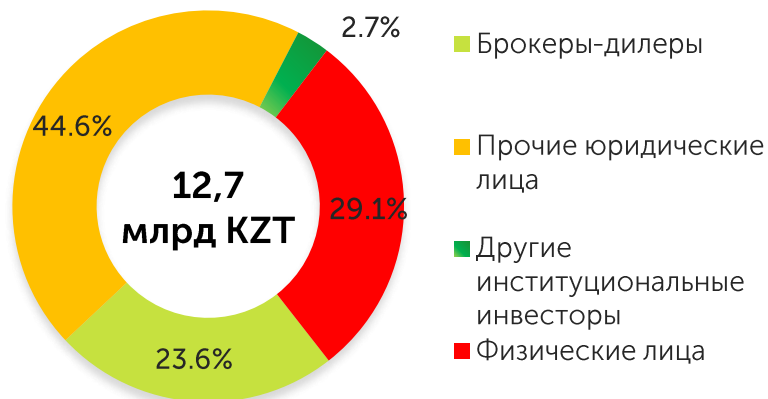
Источник: KASE



Объем сделок, млн KZT



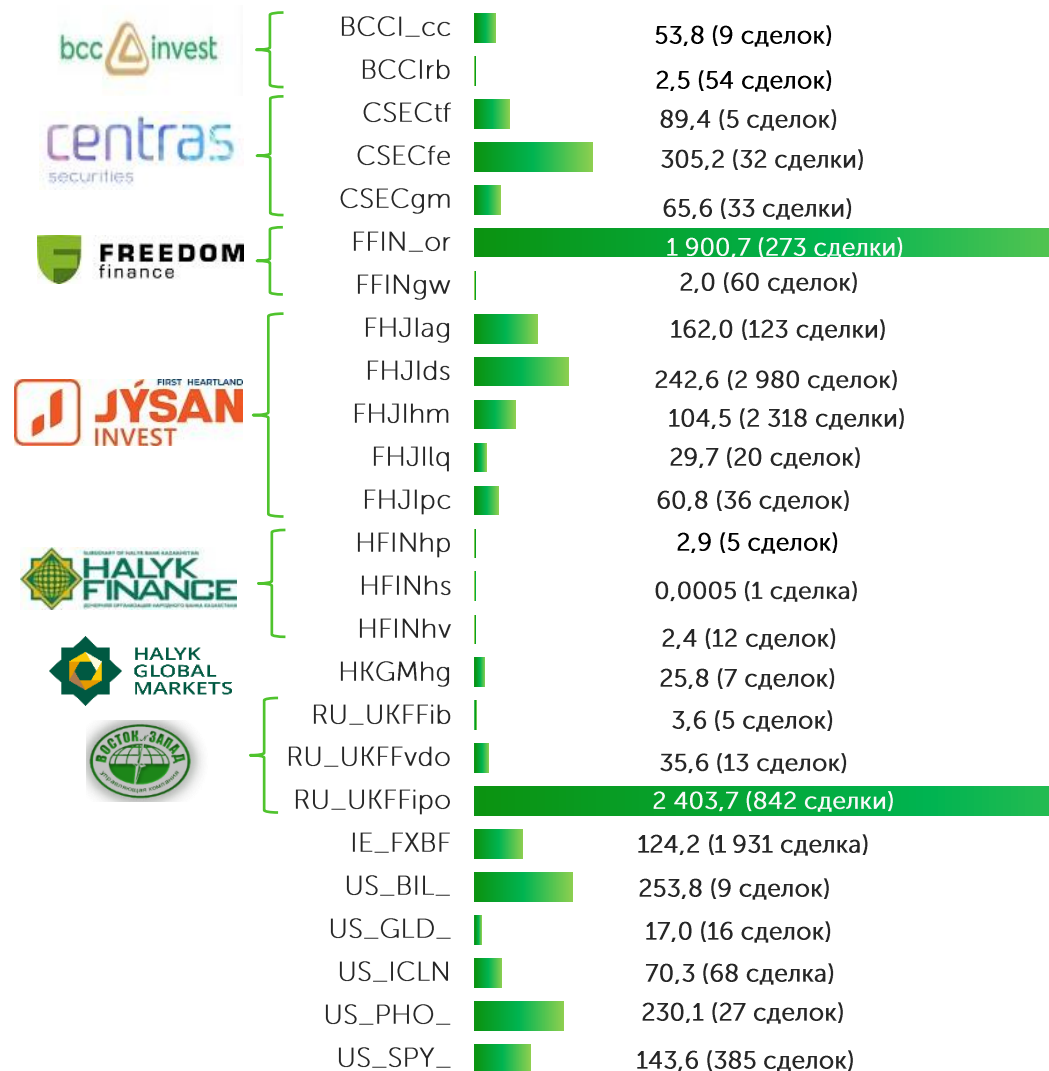
Доли основных категорий инвесторов за 8M 2022 года\*



\* от общего брутто-оборота торгов ценными бумагами инвестиционных фондов

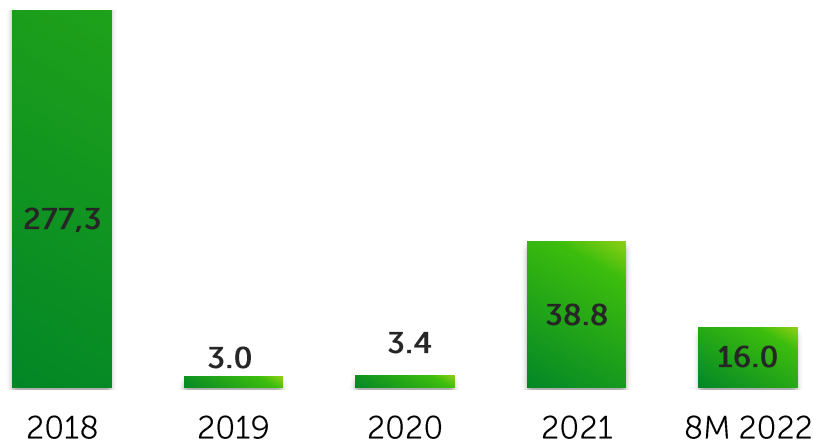
Источник: KASE

Объем торгов в разбивке по инструментам за 8M 2022 года, млн KZT

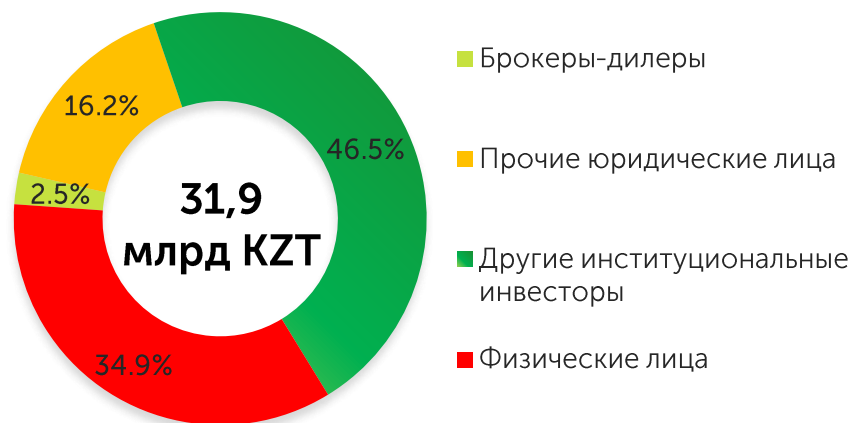


# Производные ценные бумаги

Объем сделок, млрд KZT




Доли основных категорий инвесторов за 8М 2022 года\*



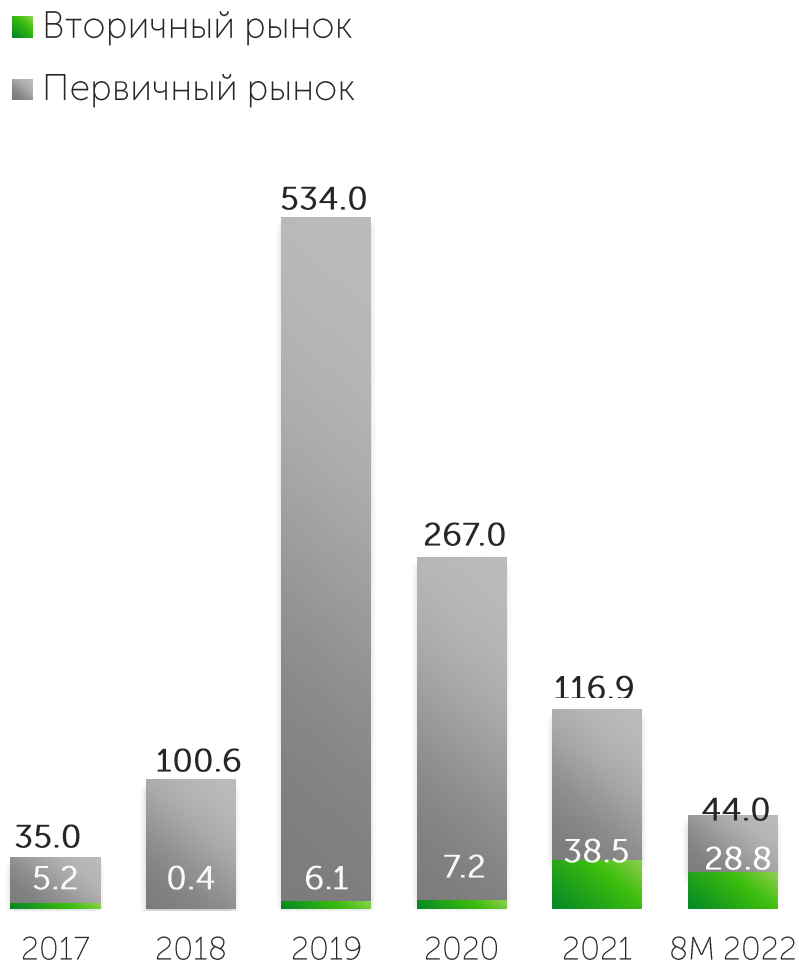
\* от общего брутто-оборота торгов производными ценными бумагами

Источник: KASE

Объем торгов в разбивке по инструментам за 8М 2022 года, млрд KZT



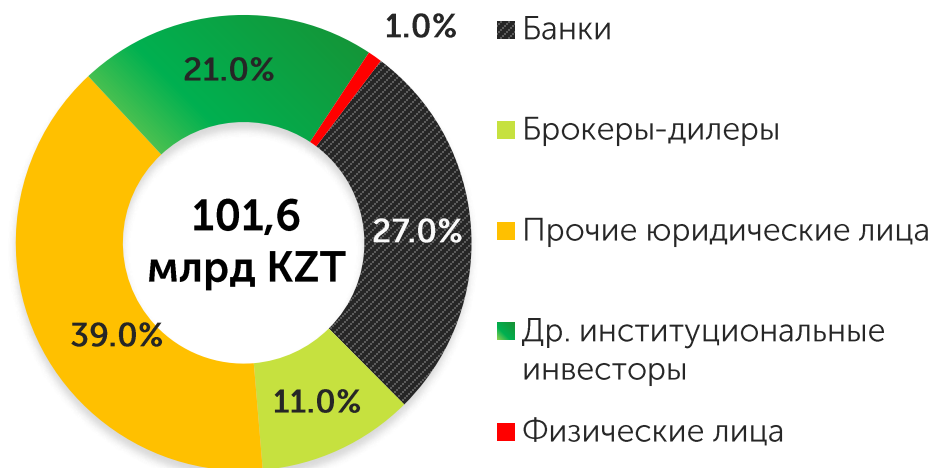
## Объемы торгов, млрд KZT



На 01 августа 2022 года в официальном списке KASE находятся **41 выпуск облигаций 4 организаций:**

- 18 выпусков Евразийского банка развития
- 11 выпусков Европейского банка реконструкции и развития
- 3 выпуска Международной финансовой корпорации
- 9 выпусков Азиатского банка развития

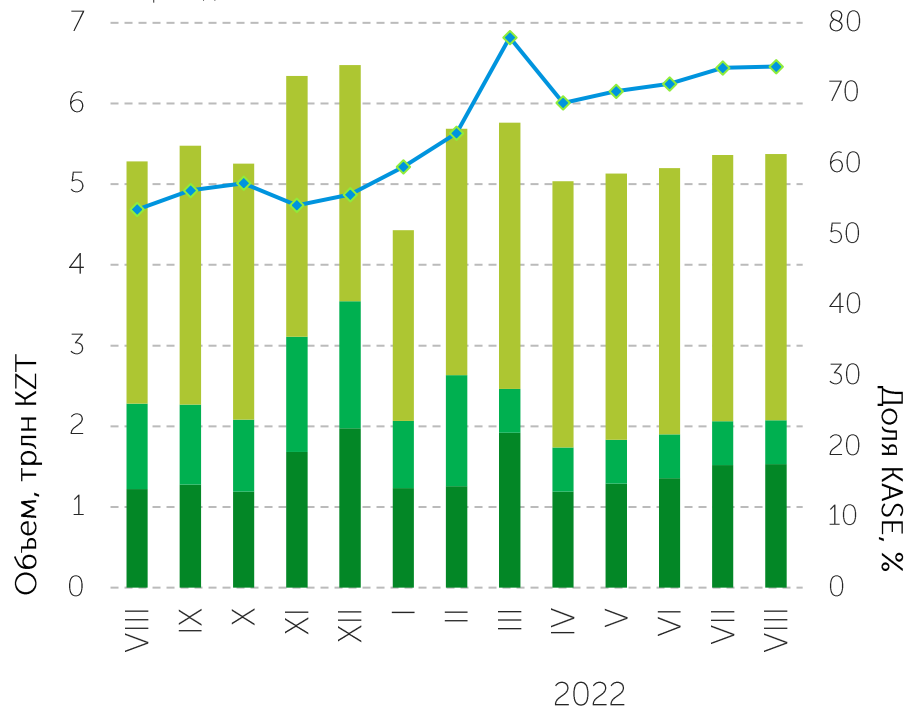
## Доли основных категорий инвесторов за 8М 2022 года\*



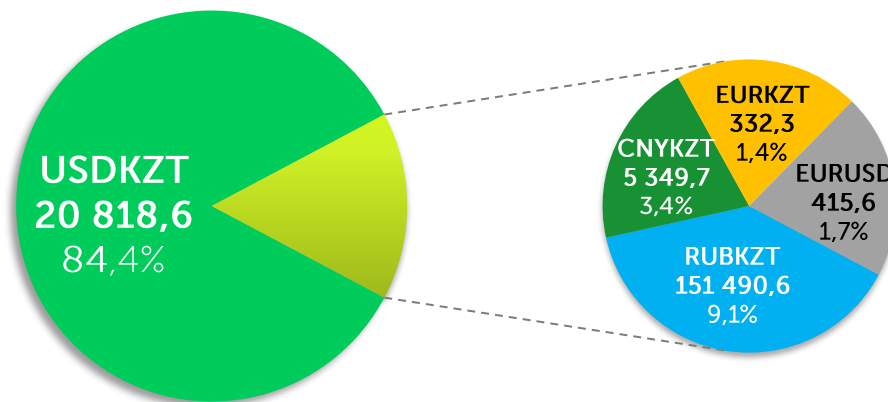
\* от общего брутто-оборота торгов облигациями МФО, из расчета исключена позиция инициатора специализированных торгов

## Соотношение биржевых и внебиржевых валютных операций

- Внебиржевые операции между банками-резидентами РК и банками-нерезидентами РК
- Внебиржевые операции между банками-резидентами РК
- Операции на спот-рынке KASE
- Доля операций на спот-рынке KASE в общем объеме валютных операций по покупке между банками-резидентами РК

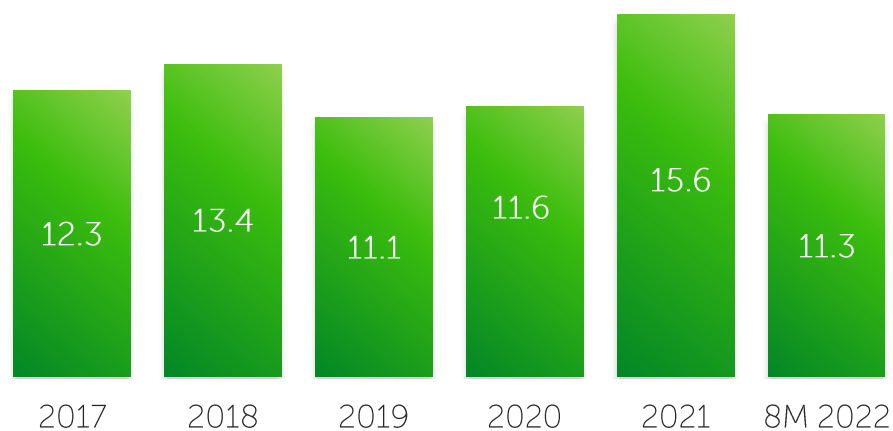


## Структура биржевого рынка за 8М 2022 года в объеме торгов. Объем в млн единиц валюты



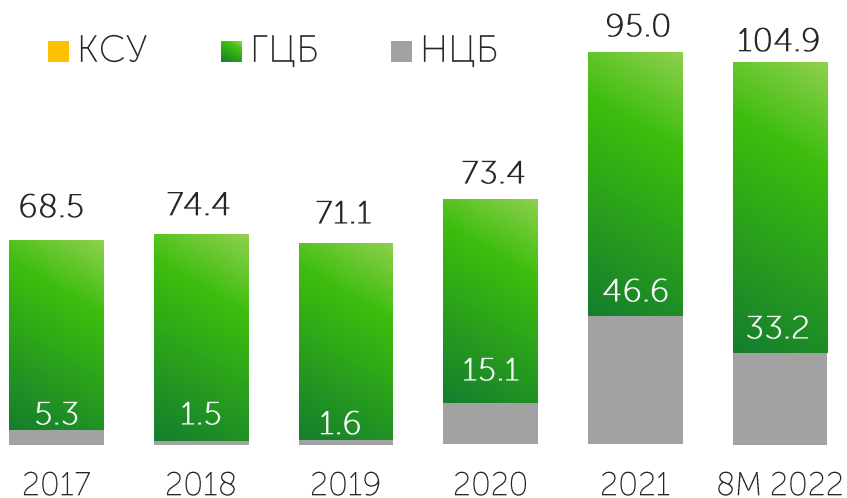
Примечание: доли рассчитаны от объема торгов в KZT

## Объем торгов на спот-рынке, трлн KZT

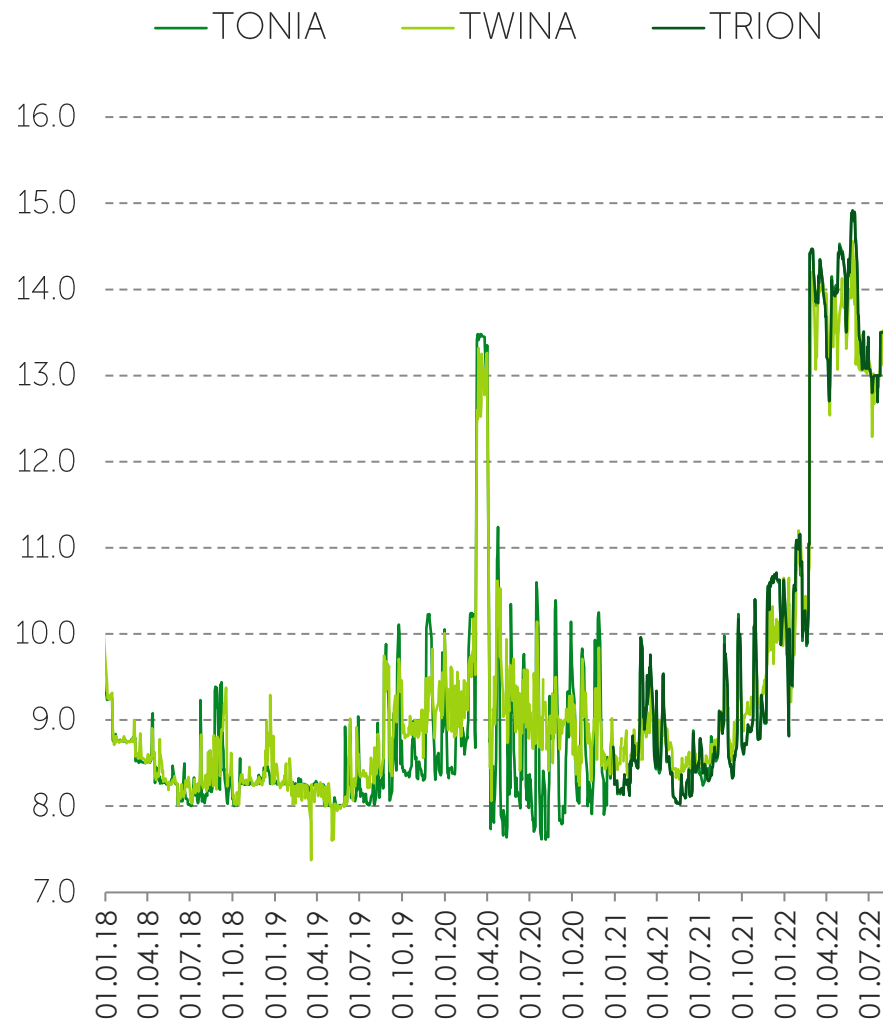


# Рынок операций репо

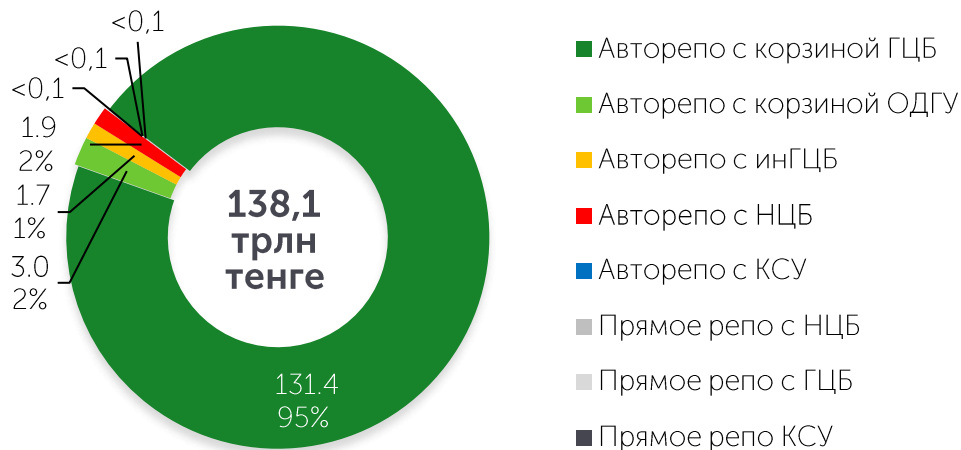
Объем торгов, трлн KZT



Индикаторы репо, % годовых

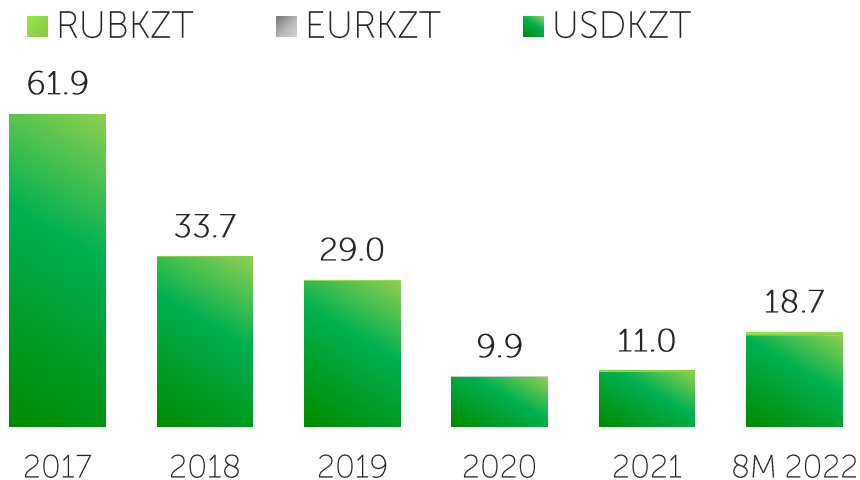


Инструменты рынка репо, трлн KZT

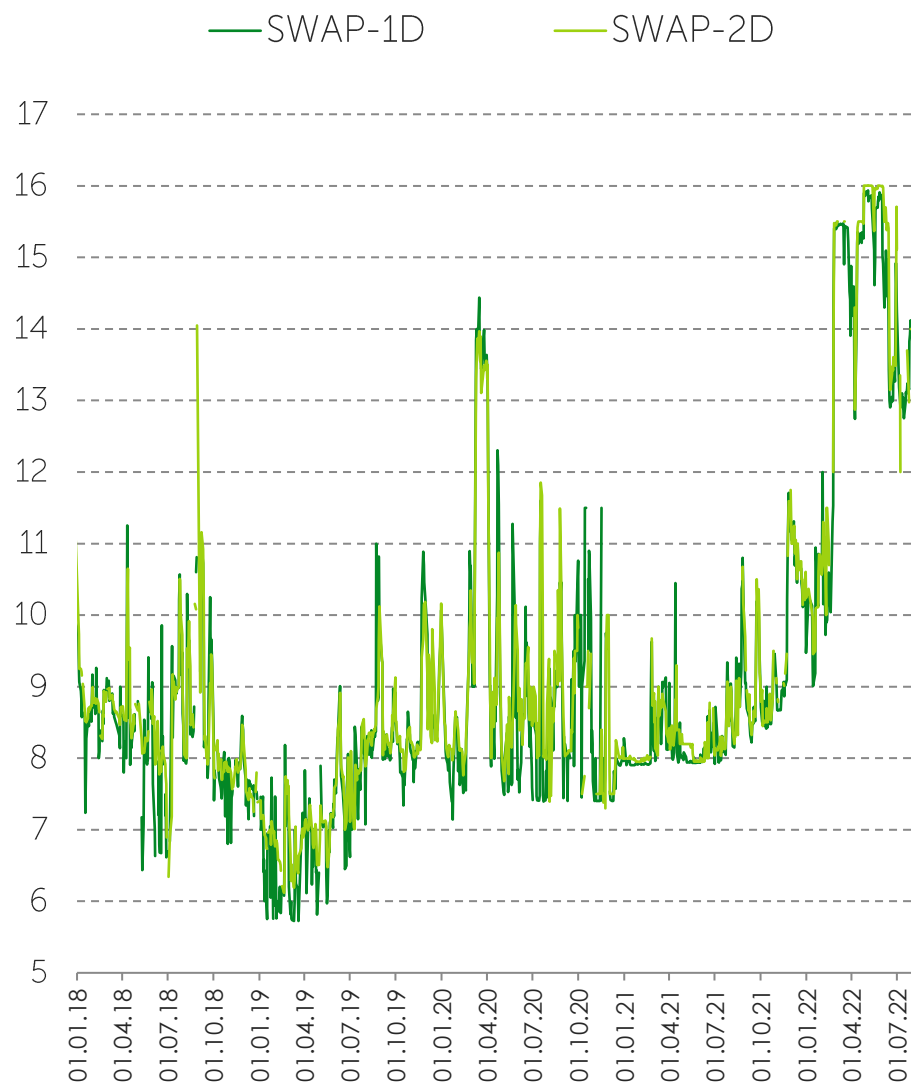


# Рынок операций валютного свопа

### Объем торгов, трлн KZT








### Индикаторы своп-рынка, % годовых



### Инструменты рынка операций валютного свопа (объем за 8М 2022/ доля):

- **USDKZT\_0\_001** (14 267,4 млрд KZT / 76,4 %)
- USDKZT\_0\_002 (3 586,5 млрд KZT / 19,2 %)
- USDKZT\_0\_01W (32,0 млрд KZT / 0,2 %)
- USDKZT\_0\_01M (194,2 млрд KZT / 1,0 %)
- RUBKZT\_0\_001 (134,9 млрд KZT / 0,7 %)
- RUBKZT\_0\_002 (301,3 млрд KZT / 1,6 %)
- RUBKZT\_1\_001 (11,2 млрд KZT / 0,1 %)
- EURKZT\_0\_001 (127,6 млрд KZT / 0,7 %)
- EURKZT\_1\_001 (30,8 млрд KZT / 0,2 %)

# Спасибо за внимание!

-  Kazakhstan Stock Exchange
-  Kazakhstan.stock.exchange
-  Казахстанская фондовая биржа KASE
-  kase.kz
-  KASEInfobot

Республика Казахстан, 050040  
г, Алматы, ул, Байзакова, 280  
Северная башня  
Многофункционального комплекса  
"Almaty Towers", 8-й этаж  
Тел.: +7 (727) 237 5300  
[www.kase.kz](http://www.kase.kz)