



# О РЕЗУЛЬТАТАХ ДЕЯТЕЛЬНОСТИ ЗА 2022 ГОД

Годовое общее собрание акционеров  
г. Алматы, 30 мая 2023 года

## **Стратегический отчет за 2022 год**

**Ключевые факты,  
тренды рынка ценных бумаг**

**Обзор финансовых результатов**

## Повышение ликвидности на биржевых рынках

- ▲ Внедрение новых инструментов
- ▲ Установление торгово-клиринговых линков
- ▲ Развитие рынка деривативов
- ▲ Внедрение дополнительных стимулов для выхода на фондовый рынок компаний малого и среднего бизнеса
- ▲ Реализация задач по привлечению и активизации инвесторов

## Развитие ЦК как ключевого инфраструктурного элемента

- ▲ Выделение ЦК в отдельную дочернюю организацию
- ▲ Совершенствование деятельности в соответствии с ПИФР IOSCO
- ▲ Приведение в соответствие с нормами ESMA/EMIR
- ▲ Установление связей с международными ЦК и депозитариями
- ▲ Получение кредитного и/или операционного рейтинга
- ▲ Запуск клиринговых сертификатов участия





## Внедрение инноваций и технологическая модернизация

- ▲ Обеспечение высокой отказоустойчивости IT-инфраструктуры
- ▲ Пилотные проекты по внедрению цифровых финансовых инструментов
- ▲ Внедрение технологии выявления подозрительного поведения участников торгов
- ▲ Расширение перечня услуг для подписчиков
- ▲ Продвижение новой версии IRIS Finance




## Повышение ценности для стейкхолдеров

- ▲ Повышение уровня корпоративного управления
- ▲ Внедрение новых подходов к дивидендной политике
- ▲ Совершенствование управленческой отчетности
- ▲ Применение новых подходов к оценке проектов с учетом их маржинальности






## Инструменты и продукты

-  внедрение индексов и индикаторов рынка ГЦБ
-  запуск обновленной браузерной версии информационного продукта IRIS Finance
-  перевод торгов методом подписки в ТКС ASTS+
-  внедрение клиринговых сертификатов участия

## Инфраструктура

-  внедрение надзорной системы Scila Surveillance
-  развитие центрального контрагента
-  внедрение новой бэк-офисной системы

## Развитие рынка

-  участие в проведении IPO
-  привлечение розничных инвесторов
-  развитие направления ESG финансирования
-  привлечение МСБ на фондовый рынок
-  развитие сектора KASE Global
-  повышение ликвидности биржевых рынков



Серии индексов ГЦБ показывают изменение стоимости и доходности государственных ценных бумаг на различных сроках до погашения: **менее 1 года (s), от 1 до 5 лет (m), от 5 лет и более (l).**

- **KZGB\_CP** – ценовой индекс "чистых" цен ГЦБ, рассчитываемый по ценам без учета накопленного и не выплаченного купонного вознаграждения
- **KZGB\_DP** – ценовой индекс совокупного дохода (с учетом начисленного купонного вознаграждения и реинвестированного купонного платежа)
- **KZGB\_Y** – показатели доходности, в процентах годовых

Первоначальное значение индексов:

- **KZGB\_CP** = 1 000 тенге
- **KZGB\_DP** = 1 000 тенге с прибавлением среднего значения накопленного и невыплаченного вознаграждения

Значения индексов рассчитываются один раз в день после завершения биржевых торгов на рынке ГЦБ и публикуются на официальном интернет-ресурсе Биржи в разделе "Индикаторы фондового рынка" – [https://kase.kz/ru/stock\\_market](https://kase.kz/ru/stock_market)

Источник: KASE

## Обновленная страница ГЦБ на сайте KASE: <https://kase.kz/ru/gsecs/>

**Терминал для Интернет-трейдинга STrade**

**ГОСУДАРСТВЕННЫЕ ЦЕННЫЕ БУМАГИ**

На рынке ГЦБ представлены:

- ценные бумаги, выпущенные Министерством финансов Республики Казахстан, в том числе в соответствии с иностранным законодательством
- ноты, выпущенные Национальным Банком РК
- облигации местных исполнительных органов
- иностранные государственные ценные бумаги

**Размещения ГЦБ**

ISIN	Объем	Доходность	Срок до погашения
MOM036_0092	62 000,0 млн KZT	0,00 %	1082 (S)
MUM156_0005	86 968,3 млн KZT	13,62 %	1798 (S)
MOM048_0053	77 200,0 млн KZT	0,00 %	1442 (H)
MUM180_0001	56 712,5 млн KZT	14,00 %	695 (2)

**Полезные ссылки**

- Сайт выпуска ГЦБ
- Правила торгов
- Календарь торгов
- Транзакции по ГЦБ

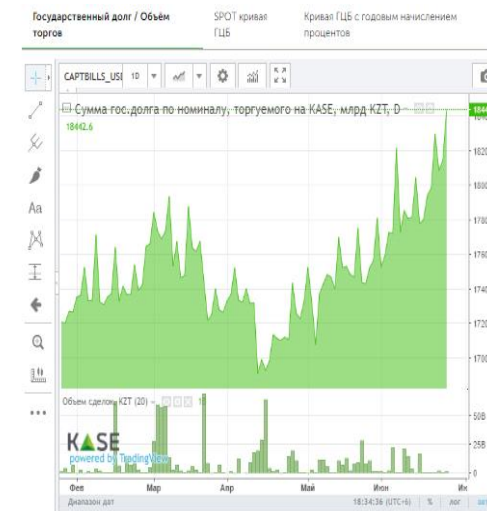
**График выпуска ценных бумаг Министерства финансов**

Расписание торгов

Параметры последних размещений ГЦБ

Полезные ссылки

График выпуска ценных бумаг Министерства финансов



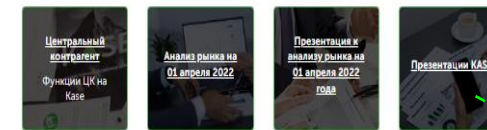
Объем гос. долга, торгуемого на KASE / Кривая ГЦБ

Индексы ГЦБ на 27.06.22

ИНДЕКС "ЧИСТЫХ" ЦЕН	ИНДЕКС "ТРЯНЫХ" ЦЕН	ИНДЕКС ДОХОДНОСТИ
KZGB_CP = 1 009,72 (+0,43 %)	KZGB_DP = 1 051,37 (+0,64 %)	KZGB_Ys 13,71, % годовых (+0,03)
KZGB_CPm = 958,48 (+4,87 %)	KZGB_DPm = 1 013,51 (+5,18 %)	KZGB_Ym 13,17, % годовых (+0,17)
KZGB_CPl = 995,48 (+2,95 %)	KZGB_DPl = 1 052,17 (+2,29 %)	KZGB_Yl 11,30, % годовых (+0,04)

Индексы ГЦБ

Полезная информация



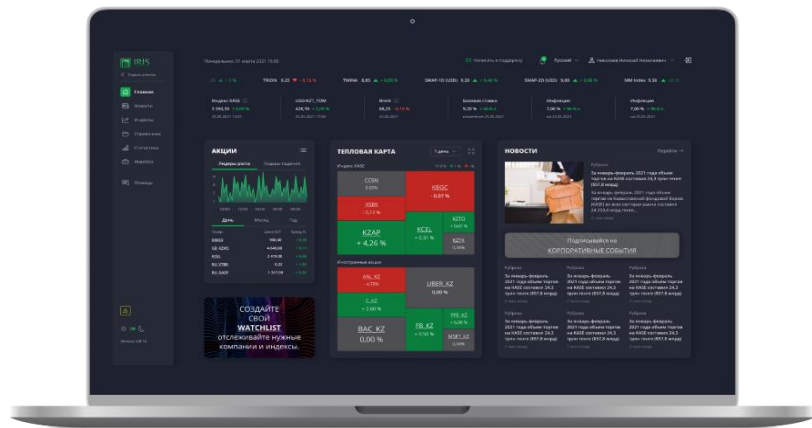
Инструменты, доступные к торговле на KASE

Доступные к торгам инструменты

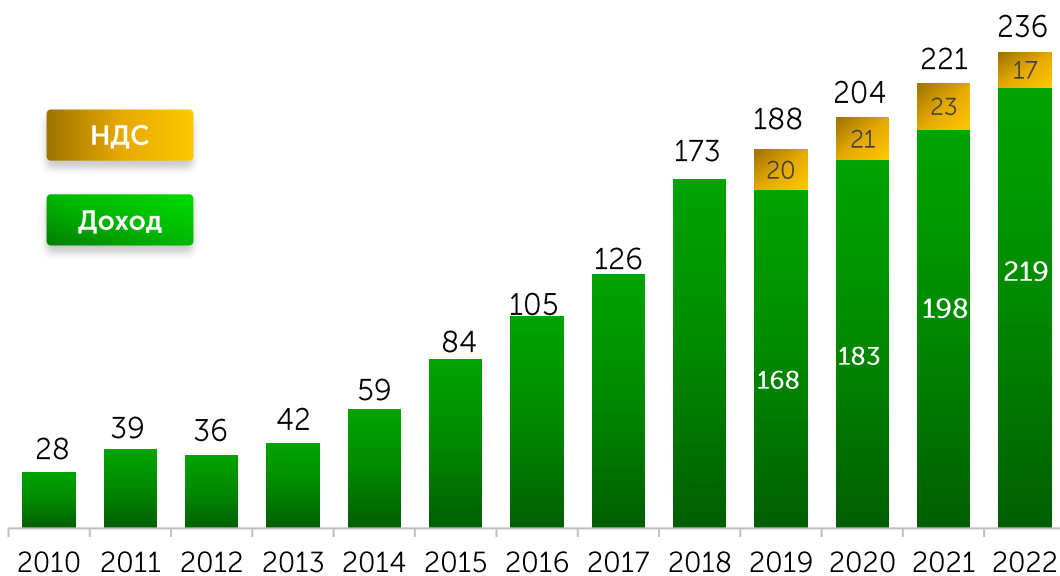
Все инструменты: Мифин РК, НБРК, Активы, Иностранные ГЦБ

Поиск по всем бумагам (по ISIN)

ISIN	Ticker	Currency	Issued, млн KZT	Yield, %	Maturity
KZM000013579	NTK028_2793	KZT	253 076,2	-	2 (0)
KZM00000842	НОК024_084	KZT	895,5	0,4	3 (0)



### Динамика роста доходов по информационным продуктам, млн тенге



## В первом полугодии 2022 года Биржа запустила обновленную браузерную версию информационного продукта IRIS Finance

### Преимущества IRIS Finance

- ▲ Уникальный контент, включая торговые данные, новости финансовых рынков и другое
- ▲ Трансляция торговых данных в режиме реального времени
- ▲ стакан котировок в режиме реального времени
- ▲ Watchlist для удобного просмотра интересующих финансовых инструментов
- ▲ Обновленный адаптивный интерфейс в светлой и темной версиях с лаконичными виджетами с самой важной информацией

### Возможности IRIS Finance

- ▲ Биржевые индексы и индикаторы с удобной визуализацией
- ▲ Отслеживание котировок интересующих финансовых инструментов в реальном времени в Watchlist
- ▲ Отслеживание актуальной и исторической информации о сделках и заявках по всем биржевым рынкам
- ▲ Сохранение нужных новостей в отдельную ленту избранных новостей

# Перевод торгов методом подписки в ТКС ASTS+

## Преимущества

Единый терминал для торгов всеми финансовыми инструментами

Возможность выбора для проведения подписки с использованием и без использования услуг ЦК с расчетами в тенге или долларах США

В случае проведения подписки с ЦК, сделки добавляются в общий клиринг и рассчитываются по единой позиции с прочими сделками

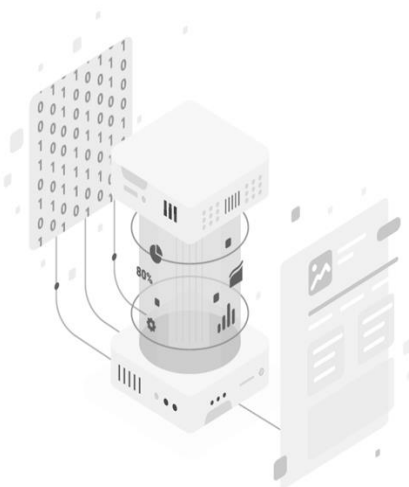
Возможность подачи заявок посредством торговой системы и собственных систем участника торгов с использованием стандартного протокола подключения к ТС Биржи ASTS Bridge

Пакетный ввод заявок в торговую систему

Гибкая настройка параметров проведения подписки инициатором торгов, возможность установления верхней и нижней границы цен, размера лота, максимального и минимального объема заявки

С 20 июня 2022 года введены обновления в ТКС ASTS+, позволяющие проводить торги методом подписки

С 01 июля 2022 года введены в действие изменения в ВНД, позволяющие проведение торгов методом подписки в ТКС ASTS+



2021 год

**96%**

спец. торги

**4%**

подписка

2022 год

**85%**

спец. торги

**15%**

подписка

# Внедрение клиринговых сертификатов участия (КСУ)

В августе 2022 года  
внедрены клиринговые  
сертификаты участия

**Цель:** увеличение  
ликвидности денежного  
рынка

Клиринговый сертификат  
участия (КСУ) – это  
неэмиссионная  
обеспеченная ценная  
бумага, являющаяся  
универсальным  
обеспечением по  
сделкам репо с ЦК с  
расчетами в тенге  
сроком на 1, 2, 3, 7, 14,  
30, 60, 90 дней

## Выпуск КСУ



Участники

ценные бумаги стоимостью 100 тенге



90 КСУ\*

стоимостная оценка активов

с учетом дисконта

**KASE**

как клиринговая  
организация

КСУ выдается в обмен на внесенные активы в имущественный пул

\* 1 КСУ = 1 тенге

Имущественный пул "GC Global"



Денежные средства  
(тенге и доллары США);



Ценные бумаги, из числа принимаемых ЦК в обеспечение по  
сделкам с частичным обеспечением, за исключением ГЦБ.

## Преимущества

- Сохранение права собственности на активы, внесенные в имущественный пул
- Эффективное управление обеспечением по сделке с ЦК: online замена обеспечения в имущественном пуле, возможность включения в имущественный пул широкого набора ценных бумаг, а также возможность исполнения обязательств по репо с ЦК и Т+ за счет активов, внесенных в пул
- Неттирование разнонаправленных позиций в разных сроках, а также возможность размещения свободной ликвидности без риска нарушения лимитов инвестирования

с даты  
запуска

**1,33 млрд тенге**  
объемы торгов

# Выделение функций центрального контрагента в отдельную организацию

## Цель проекта

Выделение функций клиринга и ЦК в отдельное юридическое лицо позволит оказывать услуги ЦК по различным финансовым инструментам, обращающимся не только на KASE, а также на других биржевых и внебиржевых рынках



## Статус проекта

### Реализовано

- В 2022 году осуществлена государственная перерегистрация ТОО "eTrade.kz" в АО "Клиринговый центр KASE" (КЦК)
- Проведено первое ОСА КЦК, на котором **определен состав СД**
- Проведено первое собрание СД КЦК, на котором **определен состав Правления**

### В работе на 2023-2024 гг.

- **Получение лицензий** на клиринговую деятельность и на осуществление отдельных видов банковских операций – июнь 2023 года
- **Прием в клиринговые члены** КЦК участников рынка – сентябрь 2023 года
- **Формирование гарантийных фондов** – сентябрь 2023 года
- **Перевод обязательств и требований** участников рынка на КЦК – сентябрь 2023 года
- **Старт деятельности КЦК** – сентябрь 2023 года

Перевод функционала ЦК на Клиринговый центр планируется осуществлять поэтапно:

- **фондовый рынок** – сентябрь 2023 года
- **валютный рынок и рынок деривативов** – после открытия корреспондентских счетов в иностранных банках – 2024 год

Приведение деятельности ЦК в соответствии с требованиями ESMA и присвоение рейтинговых оценок МРА – 2024 год



# Внедрение надзорной системы Scila Surveillance™

05 ноября 2021 года – подписание между KASE и Scila AB (Швеция) соглашения о внедрении надзорной системы

01 мая 2021 года – начало работ по внедрению надзорной системы

15 мая 2022 года – начало работ по комплексному тестированию надзорной системы

29 июля 2022 года – внедрение надзорной системы в промышленную эксплуатацию

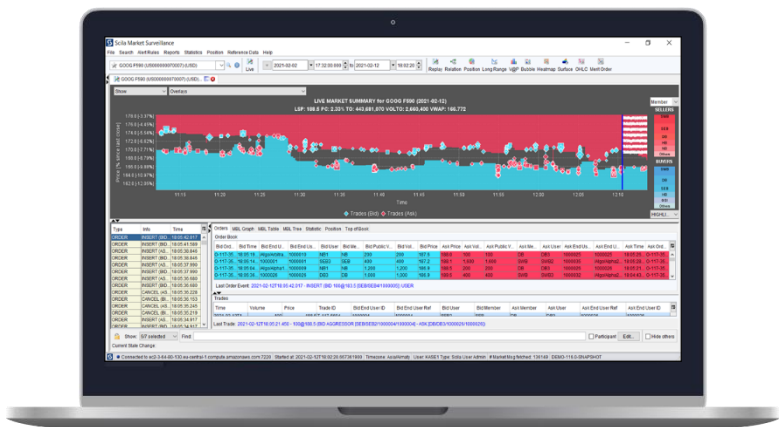
## Целесообразность внедрения надзорной системы

- Продвинутое функциональные возможности калибровки алертов (сигналов), системы их управления, составления статистики и визуализации данных, в том числе обширная библиотека встроенных алертов (14 блоков со 100+ встроенными алертами) с возможностями их копирования, модификации, калибровки и тестирования
- **Риск-ориентированный надзор**, реализуемый АРРФР, основной идеей которого является переход от контроля исполнения участниками рынка регуляторных норм к моделям поведенческого надзора

## Достигнутые цели

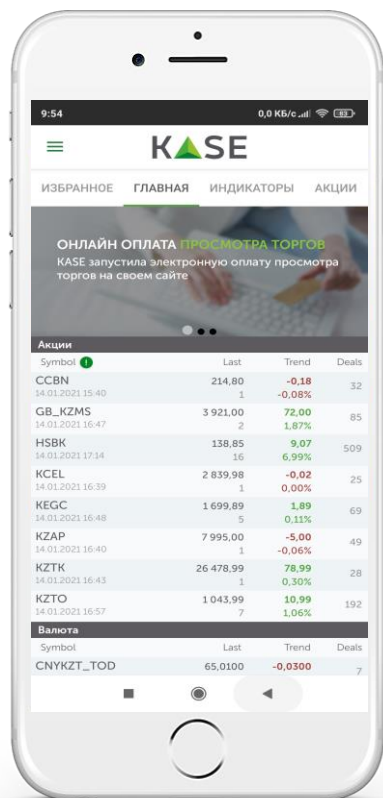
- Надлежащее исполнению Биржей законодательства Республики Казахстан в части противодействия манипулированию на рынке ценных бумаг и неправомерному использованию инсайдерской информации, переход от выявления подозрительных сделок к моделям поведенческого надзора, в том числе отслеживание многосторонних связей между участниками
- Переход на качественно новый уровень технологической модернизации, объявленный в рамках стратегии развития Биржи на 2022-2024 годы

# SCILA



# Мобильное приложение KASE Mobile

Сервис предоставляется **бесплатно и без авторизации** на русском, казахском и английском языках  
 Приложение доступно на платформах **Android и IOS**



## На текущий момент в KASE Mobile реализован следующий функционал

- ▲ Market Data (акции, валюта, ГЦБ, облигации, индикаторы), поиск по инструментам. Отображение регламента и статуса торгов
- ▲ Новости Биржи и компаний
- ▲ Биржевой симулятор - специальный режим, учебные торги для физических лиц. Добавлен функционал «Конкурсы», позволяющий проводить параллельно несколько сессий учебных торгов
- ▲ Опросы - сбор информации о пожеланиях пользователей по различным вопросам
- ▲ Обратная связь - возможность для пользователей задать вопросы по работе фондового рынка, мобильного приложения или иным вопросам, связанным с деятельностью Биржи, либо сообщить об ошибке
- ▲ Брокеры – раздел содержит информацию о брокерских компаниях. Пользователь может отправить заявку брокеру на открытие счета через мобильное приложение посредством специальной формы



# IPO АО "НК "КазМунайГаз" (1/2)



- Проведено 7 эфиров KASE Talks с брокерскими организациями
- Проведено 2 вебинара: "PRO IPO: что нужно знать и как участвовать" на русском и казахском языках
- Проведена комплексная обучающая программа "Мой портфель" на KASE, включающая 6 тем
- Проведены дни открытых дверей для розничных инвесторов в гг. Алматы и Астана на базе ВУЗов
- KASE FEST, на которых приняло участие более 2 000 человек

- С 20 июня 2022 года введены обновления в ТКС ASTS+ , позволяющие проводить торги методом подписки
- С 01 июля 2022 года введены в действие изменения в ВНД, позволяющие проведение торгов методом подписки в ТКС ASTS+

## MEDIA ПОКРЫТИЕ

## ТОРГОВАЯ СИСТЕМА

## МАРКЕТИНГОВОЕ СОПРОВОЖДЕНИЕ ПРИ IPO

## ROADSHOW

- Создан промо-сайт KASE, посвященный IPO
- Создан консультационный Call-центр на базе Биржи
- Разъяснительные брошюры (электронные и раздаточные) распространены в рамках non-deal roadshow и размещены на сайте Биржи
- KASE запустила информационные подкасты об IPO на казахском и русском языках

- Представители Фонда "Самрук-Қазына", АО НК "КазМунайГаз", АО "Казпочта", казахстанских фондовых бирж KASE и AIX, а также брокерских организаций провели Non-deal roadshow - информационно-разъяснительную кампанию по IPO о механизмах и рисках инвестирования на рынке ценных бумаг
- Посетили: 17 городов, 3 города республиканского значения 38 моногородов и населенных пунктов
- Приняло участие: более 100 тыс. участников



# ИРО АО "НК "КазМунайГаз" (2/2)



- Количество предложенных акций к размещению – 30,5 млн акций
- Объем к размещению – 256 433,2 млн тенге
- Цена размещения – 8 406 тенге
- Период приема заявок: с 09 ноября по 02 декабря 2022 года

## СБОР ЗАЯВОК

01

## ИНДЕКС

03

- **Индекс KASE** – индекс рынка акций, отражающий изменение суммарной рыночной стоимости наиболее ликвидных акций, выпущенных наиболее крупными и финансово устойчивыми компаниями-резидентами Республики Казахстан.
- С 03 февраля простые акции АО НК "КазМунайГаз" включены в Индекс KASE
- В настоящее время **Индекс KASE** состоит из 9 акций (КМГ, БЦК, Народный Банк, Kcell, KEGOK, Kaspi.kz, Казатомпром, Казахтелеком и КазТрансОйл).

02

## ОТКРЫТИЕ ТОРГОВ В Т+

- 08 декабря 2022 года состоялось торжественное открытие вторичных торгов простыми акциями АО НК "КазМунайГаз" на Бирже в формате телемоста с Представители Фонда "Самрук-Қазына", АО НК "КазМунайГаз", АИХ и брокерских организаций.
- С 08 декабря 2022 года простые акции АО НК "КазМунайГаз" включены в список ценных бумаг Т+ и список обеспечения Т+.

04

## FTSE&MSCI

- Полное соответствие критериям оценки качества рынка FTSE для категории "Secondary Emerging Market" и соответствие большинству качественных параметров оценки MSCI, однако не хватает количественных параметров MSCI – капитализация не менее 1,17 млрд USD
  - КМГЗ: USD 0,41 млрд
  - КSPI: USD 3,64 млрд
  - КZAP: USD 1,92 млрд
  - HSBK: USD 1,14 млрд
- FTSE – капитализация не менее 6,74 млрд USD
  - КМГЗ: USD 0,41 млрд
  - КSPI: USD 3,64 млрд
  - КZAP: USD 1,92 млрд
  - HSBK: USD 1,14 млрд
- Итого: 7,09 млрд USD

\* данные по состоянию на 01 мая 2023 года

# Итоги IPO АО "НК "КазМунайГаз" и вторичное обращение

## Итоги размещения акций KMGZ

### KASE

Количество размещенных акций  
16 353 049

Объем размещенных акций  
137,5 млрд тенге  
(89 % от объема)

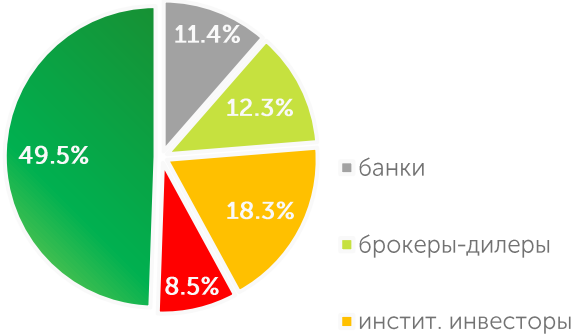


Количество размещенных акций  
1 950 535

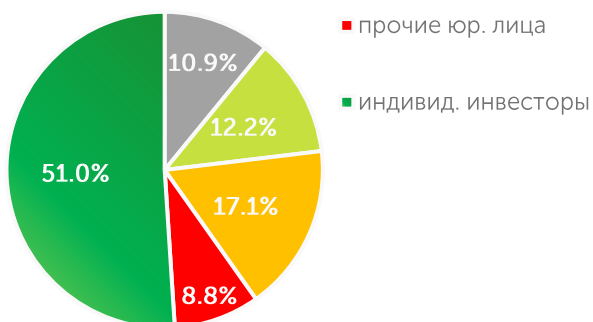
Объем размещенных акций  
16,4 млрд тенге  
(11 % от объема)

## Структура инвесторов

в заявках



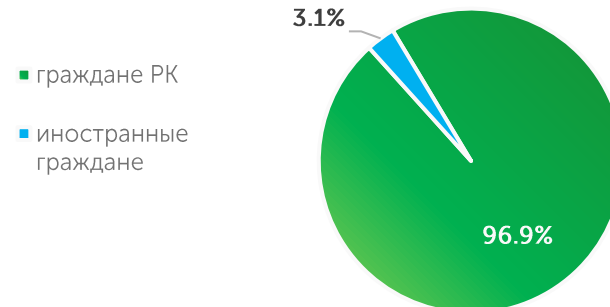
в сделках



## Количество счетов инд. инвесторов

Количество уникальных кодов омнибус счетов	50 908
– из них физических лиц	50 903
Количество счетов	12 799
– из них физических лиц	12 744
Всего приняло участие физических лиц на KASE	61 754

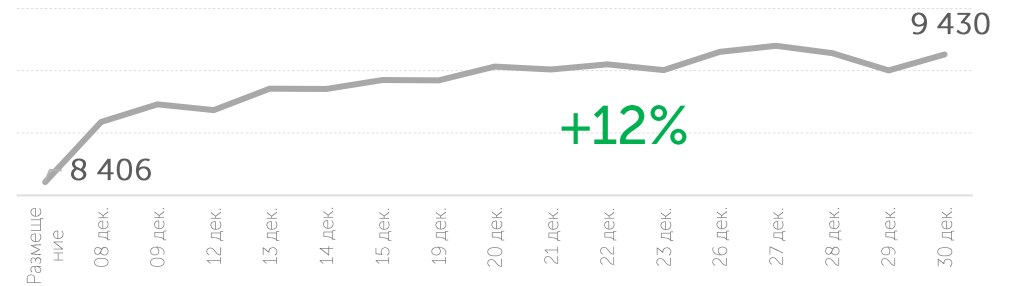
## Гражданство инвесторов



## Вторичное обращение на KASE

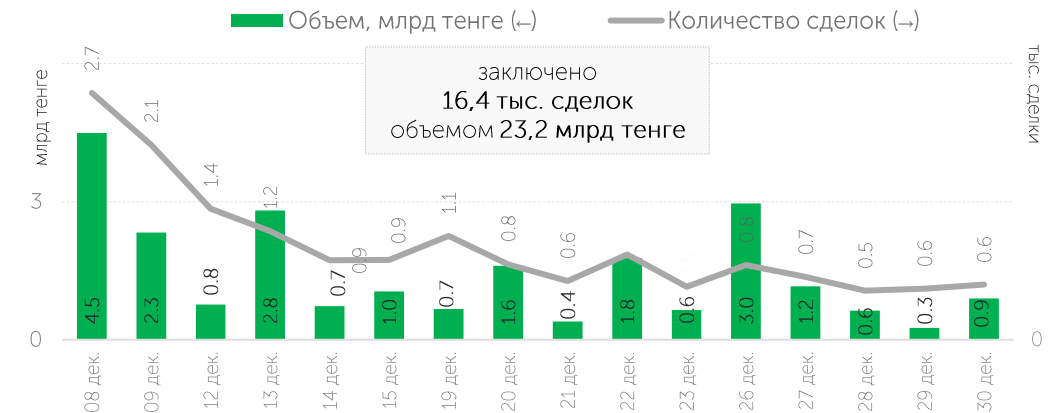
- 08 декабря 2022 года** возобновлены торги на вторичном рынке в тенге по схеме T+2
- 03 февраля 2023 года** включены в Представительский список Индекса KASE

## Динамика изменения цены в 2022 году, тенге



С момента размещения по 29 мая 2023 года цена акций KMGZ выросла на 19,3 % до 10 030 тенге.

## Объем и количество сделок в 2022 году



С момента размещения по 29 мая 2023 года объем торгов на вторичном рынке составил 115,9 млрд тенге, заключено 68,9 тыс. сделок.





## Запуск проекта:

01 января 2022 года

## Цель проекта

Финансирование МСБ через инструменты фондового рынка

Финансирование меры поддержки в форме субсидирования части ставки купонного вознаграждения, а также гарантирования осуществляются за счет средств республиканского и(или) местного бюджета

## Статус проекта

- Разработана Программа финансирования МСБ
- При поддержке МНЭ РК внесены поправки в Национальный проект по развитию предпринимательства на 2021-2025 годы, в котором предусмотрено предоставление субсидирования купонной ставки и гарантий по облигациям (опционально)
- Проведены встречи с 71 потенциальным эмитентом

## Параметры проекта

### Выпуск облигаций с субсидированием купонной ставки:

- Размер выпуска облигаций до 3 млрд тенге, срок до 5 лет
- Валюта облигаций: тенге
- Для получения субсидии по купонному вознаграждению ликвидный залог МСБ не требуется
- Конечная ставка для эмитента- 6% (ставка при размещении до БС + 5%)
- ОКЭД: приоритетные секторы экономики

### Выпуск облигаций с предоставлением гарантии:

- Тип инструмента - обеспеченные долговые облигации (50% ликвидный залог + до 50% гарантия Фонда Даму)
- Срок - до 5 лет
- Стоимость выпуска облигаций – до 5 млрд тенге
- Размер гарантии – до 2,5 млрд тенге (до 50% от суммы облигаций)

## Законодательство

Доктрина (стратегия) достижения углеродной нейтральности Республики Казахстан до 2060 года

Новый Экологический кодекс, вступивший в силу 1 июля 2021 года

Зеленая таксономия для классификации зеленых проектов, подлежащих финансированию через зеленые облигации и зеленые кредиты

Дорожная карта бизнеса-2025: субсидирование ESG облигаций

Правила финансового регулятора о выпуске, обращении и погашении ESG Облигаций

## Рекомендуемые

Методология по оценке ESG рисков на финансовом рынке (АРРФР совместно с IFC)

Методика составления отчета по критериям ESG (KASE совместно с IFC)

Правила раскрытия информации об устойчивом развитии в годовом отчете (KASE)

## Проекты Международных Организаций в РК

Проект по созданию "Платформы ЦУР в Центральной Азии" Программы Организации Объединенных Наций по окружающей среде (ЮНЕП)

Проект IFC по Корпоративному Управлению в Европе и Центральной Азии

Поддержка зеленого пути развития Казахстана к углеродной нейтральности и устойчивости к изменениям климата (ЕБРР)

Поддержка развития инновационного финансирования зеленого жилья (АБР)

## Возобновляемая энергия



134 действующих объектов ВИЭ суммарной мощностью 2010 МВт

2021 год – выработка энергии ВИЭ 4,2 млрд кВтч.

2022 год – 10 новых ВИЭ на 290,6 МВт

## Биржа

- ▲ KASE – партнер Инициативы UN "Sustainable Stock Exchanges" с 2016 года
- ▲ Площадка для размещения ESG облигаций
- ▲ Раскрытие информации об устойчивом развитии листинговых компаний
- ▲ Обучение инвесторов и бизнеса
- ▲ Продвижение принципов ответственного инвестирования

## Выпуск ESG облигаций на KASE

Всего в официальный список было включено 14 выпусков ESG облигаций на сумму 185 млрд тенге, размещено облигаций на 125,1 млрд тенге. На текущий момент в официальном списке находится 12 выпусков облигаций, 2 выпуска погашены.

## ESG мероприятия



Международная конференция "ESG – новая парадигма развития финансового рынка"

в рамках X Конгресса финансистов Казахстана (ноябрь 2022 года)

40+ спикеров из 9 стран

300+ участников

1000+ слушателей онлайн



- ✓ Ежегодные обучающие вебинары по ответственному инвестированию и соблюдению критериев ESG
- ✓ Ежегодная церемония открытия торгов Ring the Bell for Gender Equality и конференция "Гендерная инклюзивность и устойчивое развитие"
- ✓ Ежегодный конкурс годовых отчетов за "Лучшее раскрытие информации об устойчивом развитии"



16 ноября 2022 года прошла международная конференция **"ESG – новая парадигма развития финансового рынка"** в рамках X Конгресса финансистов Казахстана организована KASE совместно с НБРК и АРРФР

## Участие приняли более 1 300 человек

оффлайн – 337 человек  
онлайн – 1 000 человек

## Выступил 41 спикер из 9 стран мира

Казахстан, Швейцария, Турция, Ирландия, Франция, Бельгия, Филиппины, Кыргызстан и США



## Темы конференции

Развитие регулирования ESG финансирования в РК, создание стандартов раскрытия информации и оценки ESG рисков в финансовом секторе

Опыт и перспективы внедрения ESG принципов и зеленых финансов в рамках ЕЭК

Выпуск "Зеленых" и "Социальных" облигации, внедрение ответственного инвестирования

Корпоративные ESG-стратегии и трансформация бизнеса

Глобальные тренды финансирования проектов устойчивого развития, роль фондов ответственного инвестирования в организации финансирования

Активизация сегмента МСБ в рамках реализации ЦУР, инструменты "зеленого" финансирования для МСБ

## Основные выводы по итогам конференции

- ▲ Создание комплекса стимулирующих мер по повышению привлекательности ESG облигаций для инвесторов.
- ▲ Развитие рейтинговой системы ESG оценки компаний.
- ▲ Внедрение механизмов ГЧП для привлечения МСБ к реализации ESG-проектов.
- ▲ Встраивание ESG-повестки в образовательные программы учебных заведений.
- ▲ Рассмотреть вопрос о присоединении НБРК к PRI принципам.
- ▲ KASE продолжить продвижение PRI принципов.

В целях изучения международного опыта и повышения осведомленности иностранных участников рынка и инвесторов об отечественном фондовом рынке Биржа продолжает свою деятельность на международной арене

## Обучающий тренинг "FEAS on-site training"

KASE провела обучающий тренинг "FEAS on-site training" для членов Федерации евро-азиатских фондовых бирж (FEAS), в рамках которой сотрудники KASE познакомили коллег с деятельностью Биржи и ее услугами



## Заседание Генеральной Ассамблеи, Совета и Рабочего комитета FEAS

На мероприятии члены FEAS обсудили реализацию планов и достижения 2022 года, планы на 2023 год, развитие рынков капитала стран членов FEAS




## Рабочий визит KASE на фондовые биржи ОАЭ, Катара и Турции

Состоялся рабочий визит KASE на фондовые биржи DFM/Nasdaq Dubai, Qatar Stock Exchange, а также Borsa Istanbul в целях ознакомления с рынком капитала и обмена опытом в развитии биржевого рынка





## День эмитента



КАЗАКТЕЛЕКОМ



## ROAD SHOW

KASE совместно с АО "Национальная компания "Қазақстан Темір жолы" (КТЖ) в рамках проекта "Road Show" провела онлайн-презентацию для потенциальных инвесторов перед размещением тенговых облигаций

## KASE Talks

**Freedom Broker** про IPO, настоящее и будущее

Казпочта – больше, чем просто почта

Все о ценных бумагах: экспертиза группы **Halyk**

Экспертиза АО "SkyBridge Invest" по выводу акций НК "КазМунайГаз" на рынок в рамках планируемого IPO

Новые возможности для розничных клиентов банков с АО "Банк ЦентрКредит"

Открывая новые возможности с АО "Jusan Invest"

В преддверии IPO компаний АО "Самрук-Қазына"



## Обучающие мероприятия для инвесторов

Обучающий вебинар для листинговых компаний на тему "ESG в корпоративном управлении"

Вебинар "Практика подготовки годовых отчетов с учетом ESG раскрытия"

Вебинар "Инструменты привлечения финансирования на фондовом рынке и их преимущества"

Обучающая программа "Привлечение финансирования на KASE".

Вебинар "Управление капиталом компании и способы привлечения финансирования в зависимости от стадии развития компании"

Вебинар "Глубокое погружение в процесс выпуска зеленых/социальных/устойчивых облигаций"

Вебинар "Этапы подготовки к размещению ценных бумаг на фондовом рынке"

Вебинар для листинговых компаний на тему «ESG в корпоративном управлении»

## Обучающие мероприятия для эмитентов

Вебинар "Основы инвестиционной грамотности" для начинающих розничных инвесторов

Вебинар для начинающих и действующих инвесторов "Pro IPO: что нужно знать и как участвовать"

Обучающая программа "Мой портфель на KASE":

- ведение в рынок ценных бумаг
- выбор акций
- выбор облигаций
- выбор инвестиционных фондов
- составление инвестиционного портфеля
- покупаем первые ценные бумаги

Вебинар "Налоговое декларирование ценных бумаг"

Вебинар "Листинг на KASE"



# Ключевые проекты на 2023 год

- ▲ **Повышение ликвидности биржевых рынков** казахстанских акций, иностранных ценных бумаг, ГЦБ, деривативов за счет привлечения маркет-мейкеров в рамках программ спонсируемого маркет-мейкинга
- ▲ **Расширение базы розничных инвесторов** – модернизация и информационное наполнение обучающего портала на сайте KASE
- ▲ **Формирование канала финансирования МСБ на организованном рынке**
  - повышение финансовой грамотности компаний – эмитентов, в том числе МСБ
  - разработка Концепции привлечения венчурного капитала и развития Startup площадки
  - Выравнивание условий финансирования между банковской системой и фондовым рынком в части источников финансирования и стоимости заимствования
- ▲ **Развитие направления ESG финансирования**
  - совершенствование требований по раскрытию ESG информации листинговыми компаниями
  - развитие сегмента "зеленых", социальных и иных облигаций устойчивого развития, привлечение эмитентов
  - предложения по разработке методологии расчета ESG индексов
- ▲ **Открытие торгов по новым валютным парам и новым инструментам на рынке деривативов**
- ▲ **Создание инфраструктуры для торгов цифровыми инструментами**
- ▲ **Развитие института центрального контрагента в качестве дочерней организации KASE**  
получение лицензий, установление корреспондентских отношений, разработка внутренних документов и другие мероприятия
- ▲ **Развитие сектора KASE Global**  
увеличение количества торгуемых инструментов, рассмотрение возможности установления линка с другой биржевой площадкой, а также улучшение условий торгов иностранными акциями (возможность перехода на T+3, увеличение времени проведения торгов)

**Стратегический отчет за 2022 год**

**Ключевые факты,  
тренды рынка ценных бумаг**

**Обзор финансовых результатов**

# Тренды рынка

2022 год к  
2021 году

**+50%**

объем  
торгов

с 174,4 до  
261,6 трлн тенге

**x2,1**

объем торгов на  
вторичном рынке ГЦБ

с 874,4 до  
1 858,7 млрд тенге

**+19%**

объем торгов на вторичном  
рынке корп. облигаций

с 837,0 до  
996,7 млрд тенге

**+34%**

объем торгов на рынке  
иностраннх валют

с 15,6 до  
20,8 трлн тенге

с начала  
2022 года

**-11,5%**

Индекс KASE

с 3 675,28 до  
3 251,64 пунктов

**-26%**

капитализация  
рынка акций

с 28,8 до  
21,2 трлн тенге

**+341 тыс.**

новых счетов, открытых  
физическими лицами

на 01.01.23  
547 тыс. счетов в ЦД

**+96** **НОВЫХ**

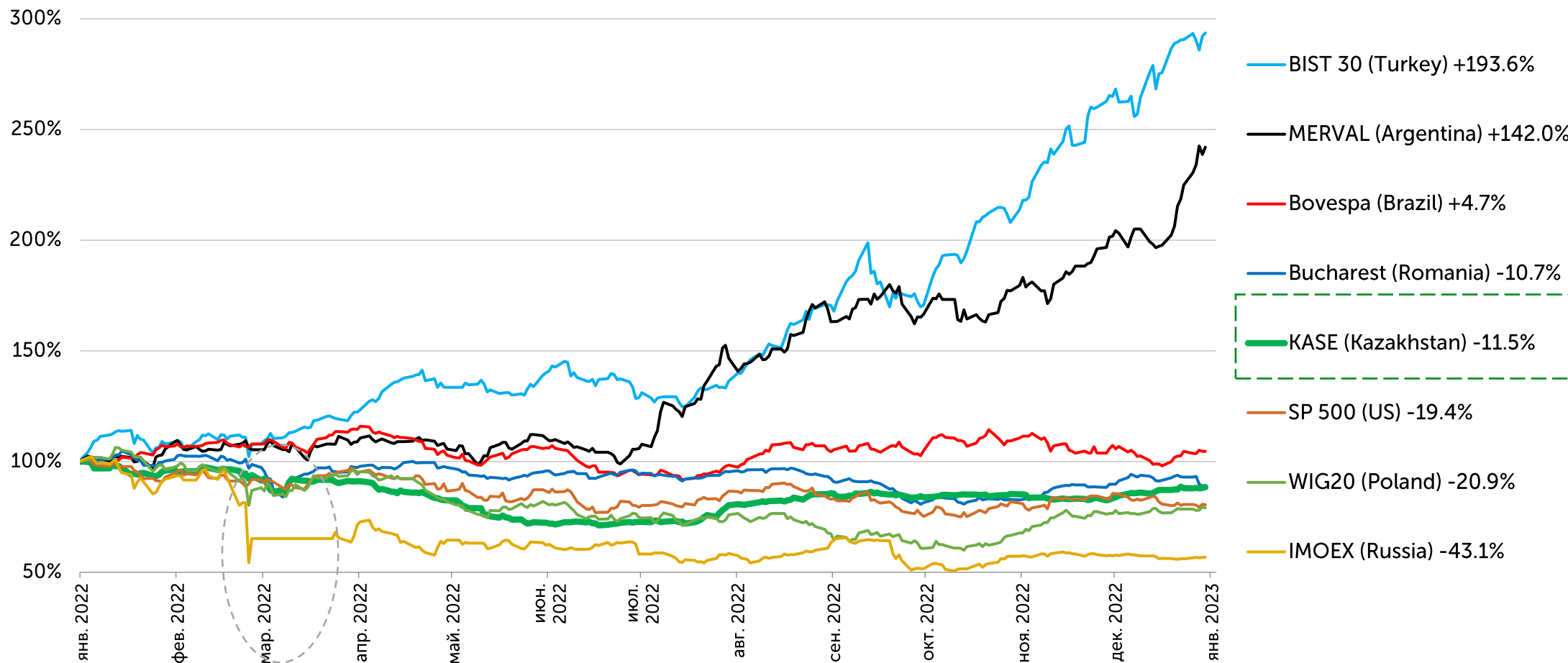
инструментов  
в официальном списке



# Индекс KASE и мировые фондовые индексы по итогам 2022 года Индекс KASE снизился на 11,5 %



данные с 01 января по 31 декабря 2022 года



С начала 2023 года рост Индекса KASE составил 8,2%





# Индекс KASE

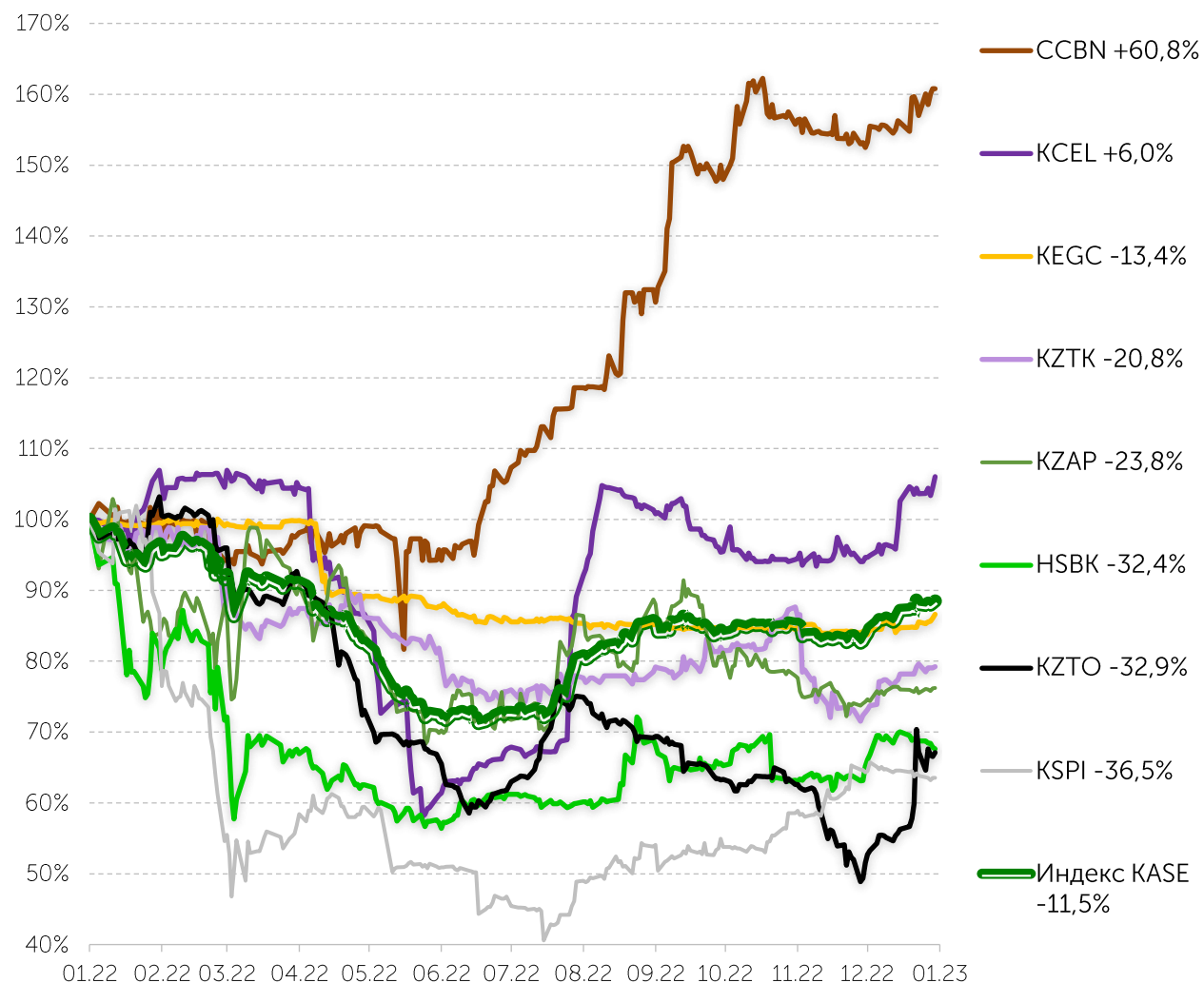
## с 03 февраля в Индекс KASE включены акции АО "НК "КазМунайГаз"



Индекс KASE*			
Компания	Free float, %	Доля в индексе, %	Капитализация, млрд KZT
Банк ЦентрКредит	40,4	11,2	120,1
Народный банк	30,5	15,5	1 383,8
Кселл	34,1	16,3	341,1
КЕГОК	10,0	9,7	421,3
Kaspi.kz	23,7	15,7	6 340,2
Казатомпром	25,0	14,1	3 338,9
Казахтелеком	16,3	11,0	299,9
КазТрансОйл	10,0	6,5	282,3
<b>Итого</b>			<b>12 527,7</b>

- С 05 мая 2022 года в представительский список Индекса KASE включены простые акции АО "Kaspi.kz"
- С 03 февраля 2023 года в представительский список Индекса KASE включены простые акции АО "НК "КазМунайГаз"

### Динамика составляющих Индекса KASE за 2022 год

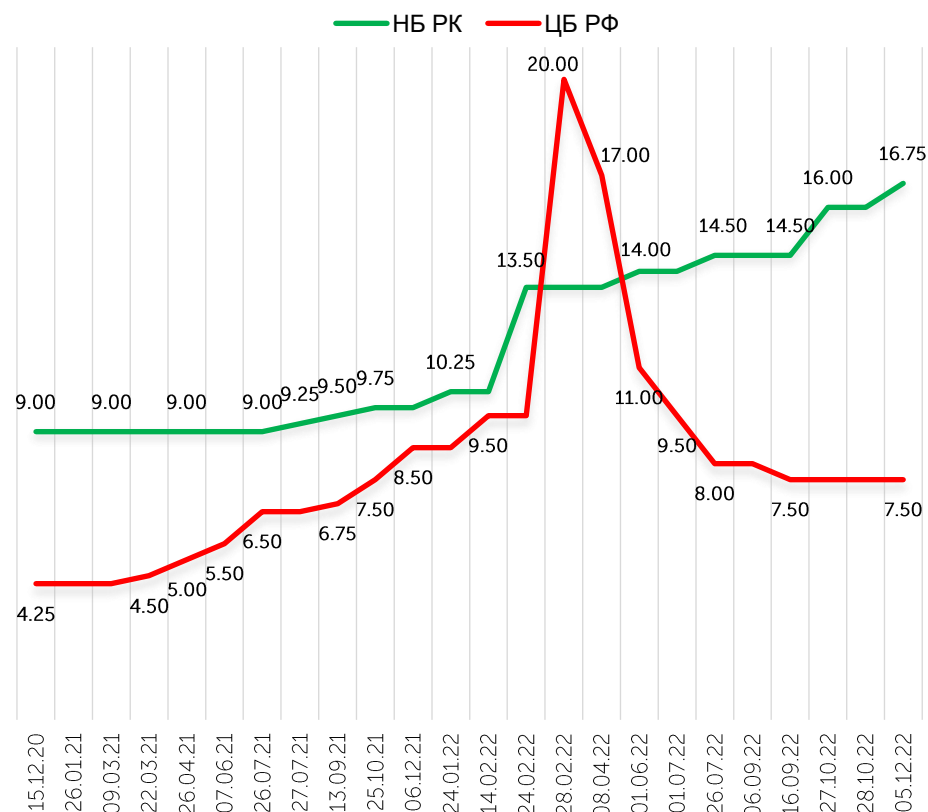


\* данные по состоянию на 01 января 2023 года  
 Источник: KASE

# Динамика изменения базовой ставки и ИПЦ



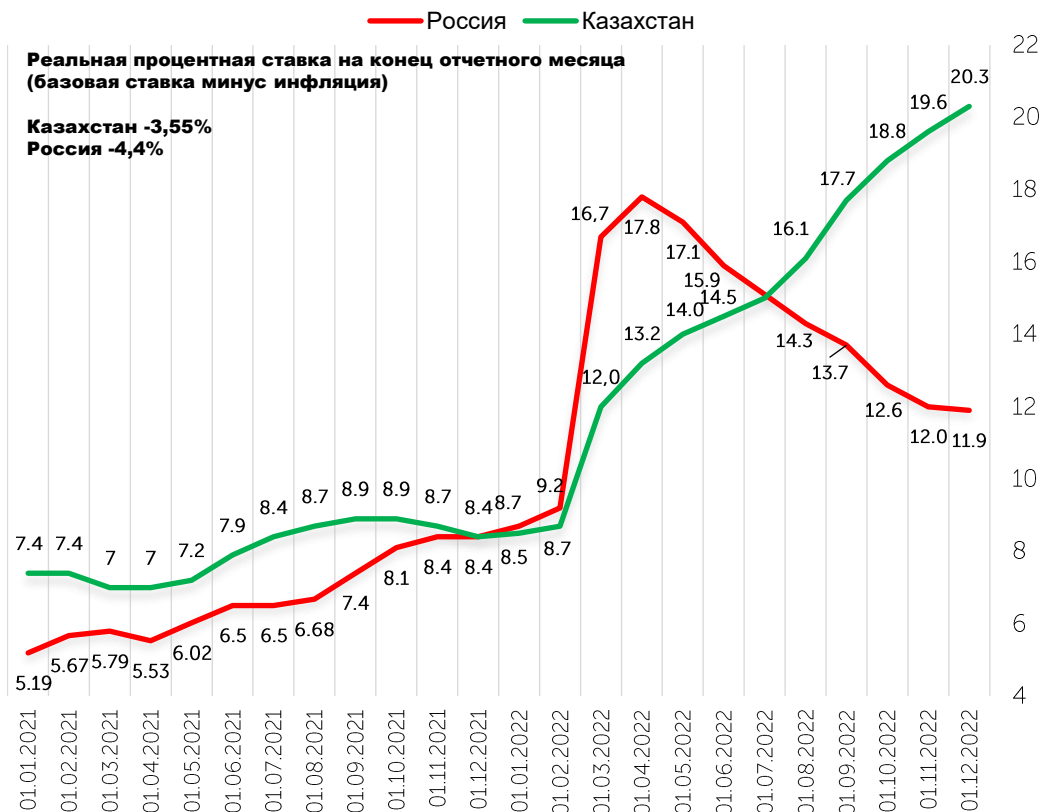
Динамика изменения базовой ставки в Казахстане (вспомогательно указана базовая ставка ЦБ РФ на момент изменения базовой ставки в РК), в % годовых



Процентные ставки и уровень инфляции других стран мира

Страна	Процентная ставка (%)	Уровень инфляции (CPI)
ЦБ РФ	7,50%	11,9%
США (FED)	4,50%	6,5%
Еврозона (ECB)	2,50%	9,2%
Великобритания (BOE)	3,50%	10,7%
Австралия (RBA)	3,10%	7,3%
Япония (BOJ)	-0,10%	3,8%
Индия (RBI)	6,25%	5,7%
Китай (PBOC)	3,65%	1,8%
Бразилия (BCB)	13,75%	5,8%

Динамика изменения годовой инфляции в Казахстане (вспомогательно указана годовая инфляция в РФ), в %



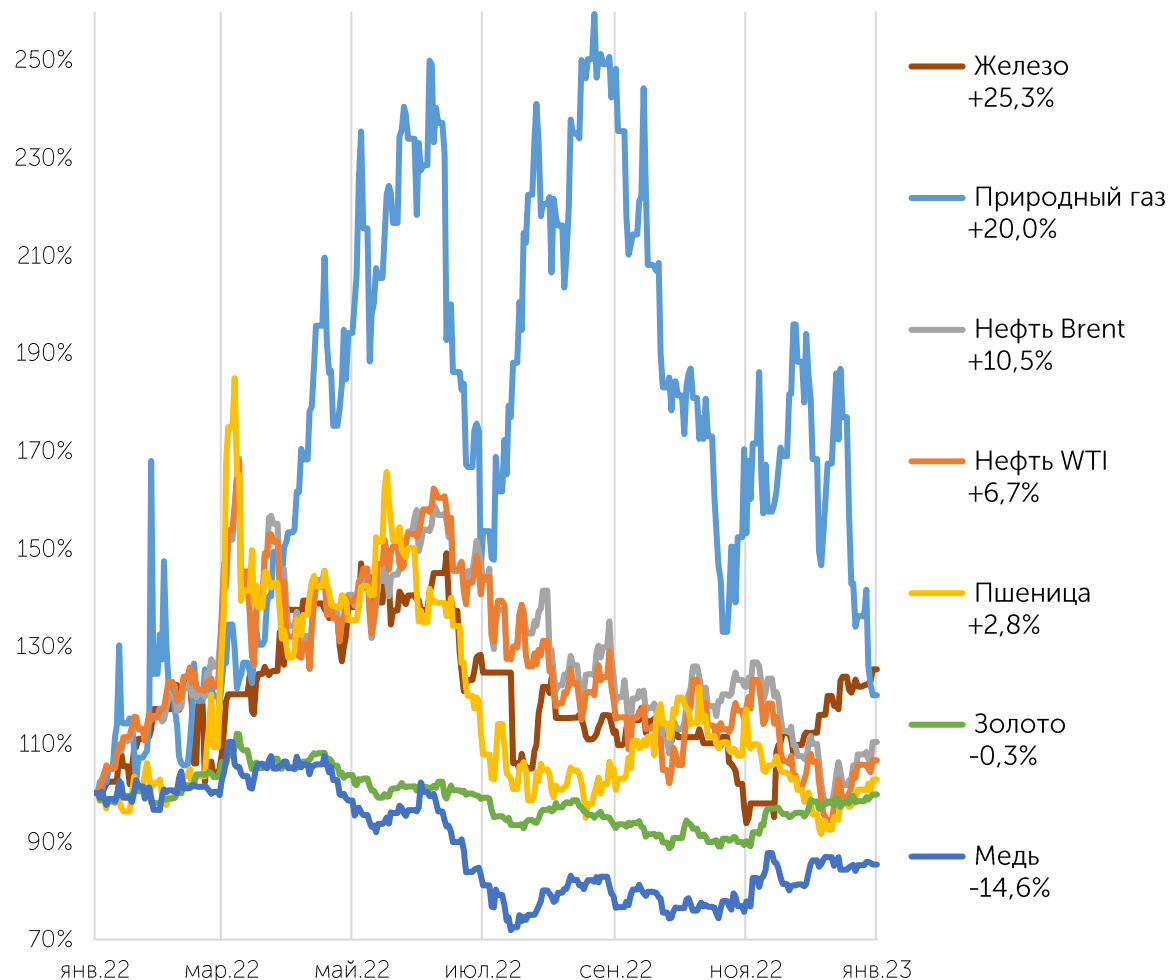
- **ФРС США** 16 марта повысил ставку на 25 бп, 4 мая – на 50 бп, 15 июня, 27 июля, 21 сентября и 2 ноября – по 75 бп, 14 декабря – на 50 б.п. до 4,5%;
- **ЕЦБ** завершил программу покупки активов РЕПР к июлю 2022 г., впервые поднял ставку в июле на 50 бп, в сентябре и ноябре – по 75 бп, в декабре – на 50 бп до 2,5%;
- **Центральный Банк Китая** снижал ставку на 5 бп в декабре, 10 бп в январе и 5 бп в августе до 3,65%;
- **Центральный Банк Российской Федерации** 28 февраля принял решение повысить ключевую ставку до 20%, 11 апреля перешел к снижению до 17%, 4 мая – до 14%, 27 мая – до 11%, 14 июня – до 9,5%, 25 июля – до 8%, 19 сентября – до 7,5%, в 4 квартале оставлял ставку без изменений.



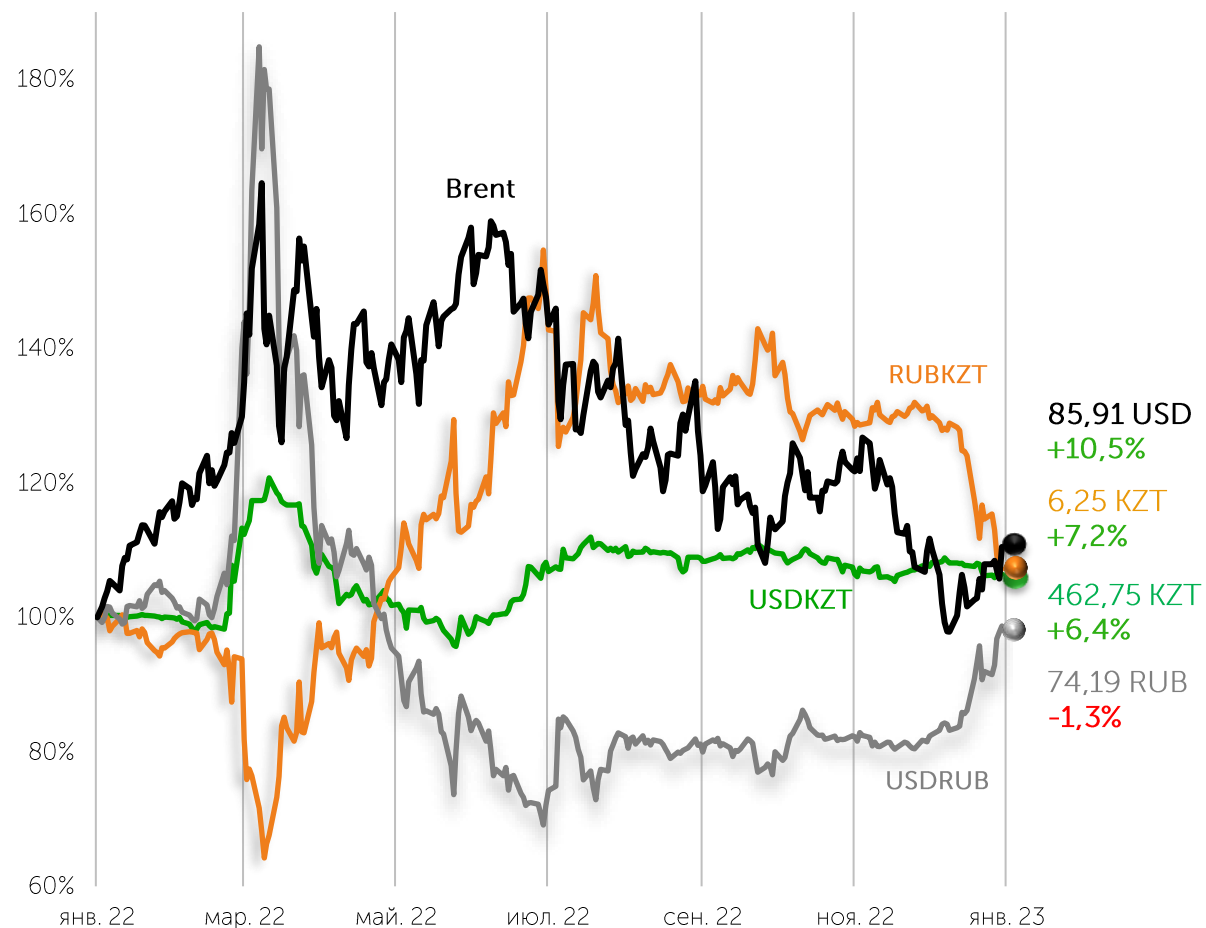
# Динамика стоимости базовых активов и курсов валют



## Динамика изменения стоимости базовых активов\*



## Динамика изменения курса RUB/KZT, USD/KZT, USD/RUB в сравнении с динамикой стоимости нефти\*, %

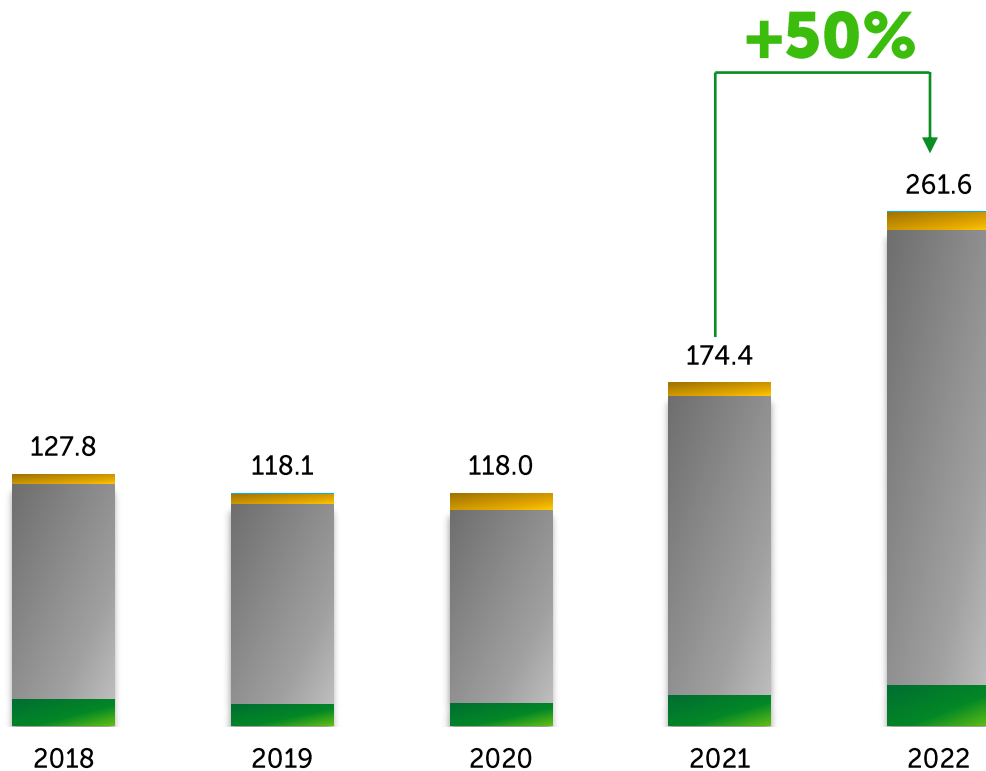


\* данные с 01 января по 31 декабря 2022 года  
Источник: Bloomberg

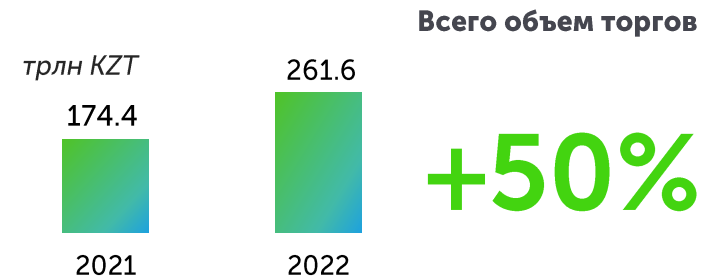
# Рынки KASE: в 2022 году рост объема торгов на 50%



Динамика объема торгов по секторам, трлн тенге




2022 год к 2021 году



Всего объем торгов

**+50%**



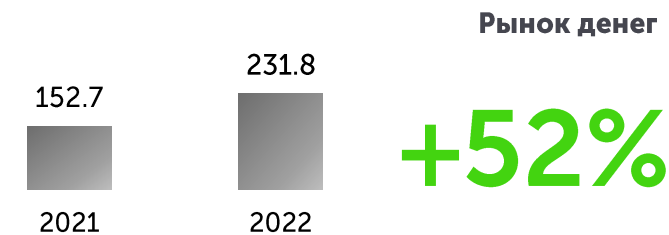
Рынок ценных бумаг

**+44%**



Рынок иностранных валют

**+34%**

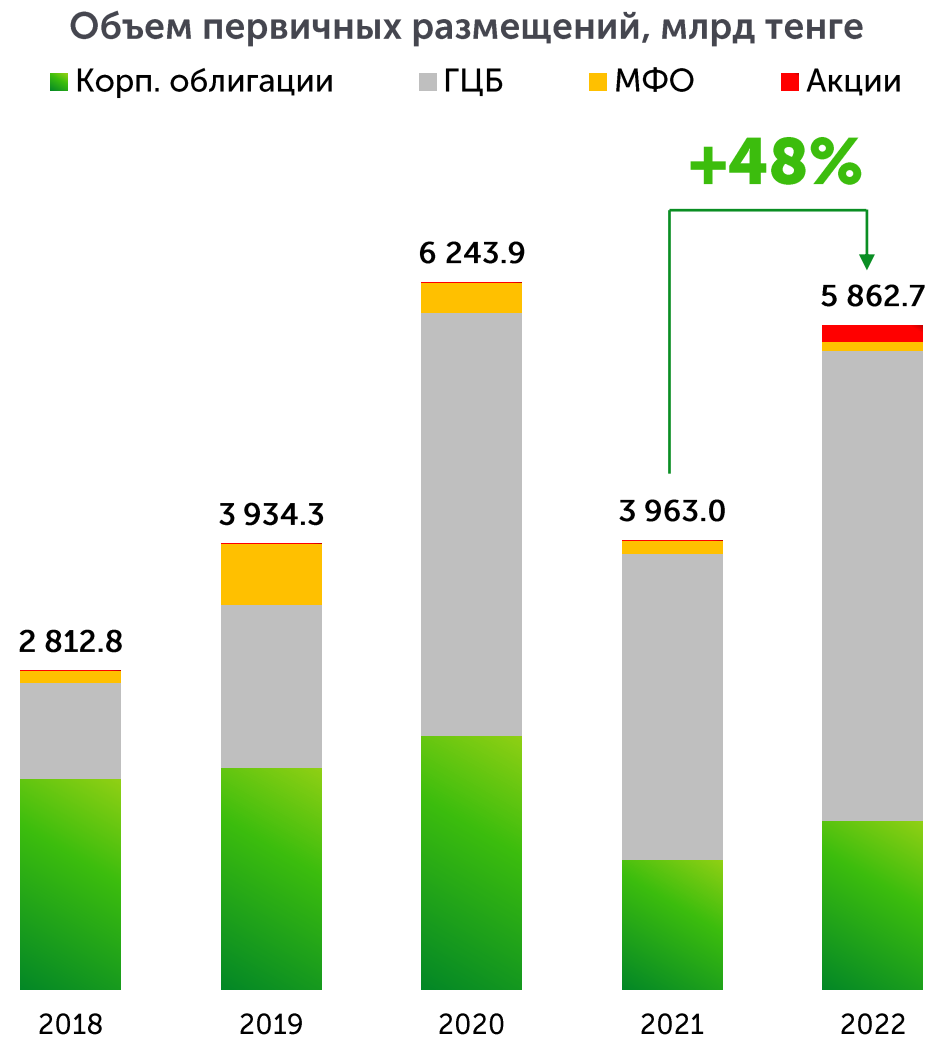


Рынок денег

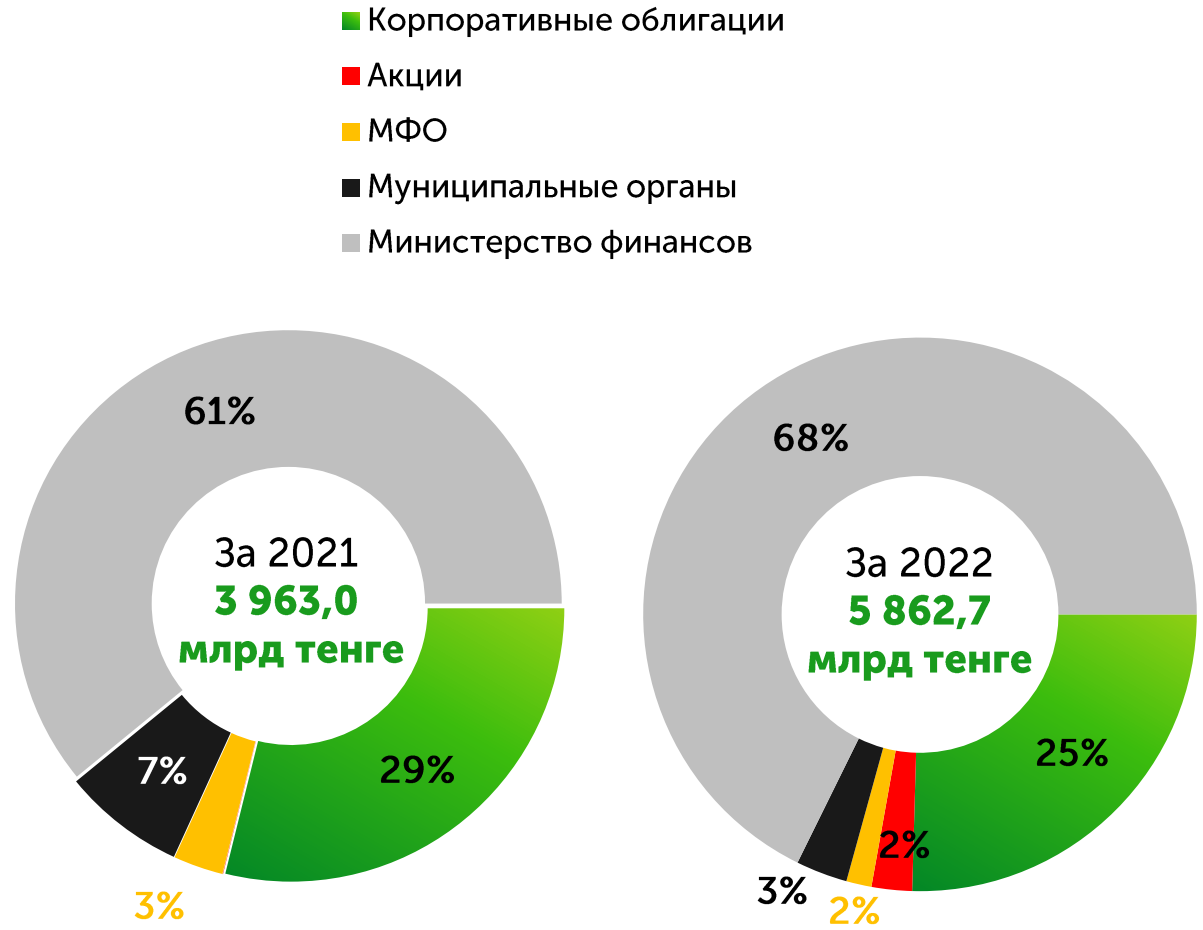
**+52%**

По итогам 4 месяцев 2023 года объем торгов вырос на 14,7% до 99,5 трлн

# Рынок привлечения капитала: в 2022 году рост объема привлечений на 48%



Структура первичного рынка, млрд тенге



По итогам 4 месяцев 2023 года объем первичных размещений вырос в 2,6 раза до 2,5 трлн тенге





# В торговых списках

**1 433** инструмента, включая **927** ценных бумаг, **241** инструмент в списке T+ за 2022 год +23 ценных бумаг, -27 инструментов в списке T+



по состоянию на 01 января 2023 года

Фондовый рынок			Рынок денег	Валютный рынок	Деривативы
Акции	Облигации	Иные ЦБ	Своп-операции	Спот	Фьючерсы
IPO / Аукционы	Аукционы	Вторичный рынок	RUBKZT	RUBKZT	KASE Index
Выкуп	Вторичный рынок	ЦБ инвестиционных фондов	USDKZT	USDKZT	USDKZT RUBKZT
Вторичный рынок	ГЦБ МФ РК	ETF	CNYKZT	CNYKZT	
Крупные компании	Муниципальные облигации		EURKZT	EURKZT	KZAP HSBK
МСБ	Ноты НБ РК		Авторепо	EURUSD	
Двойной листинг	ГЦБ иностр. гос-в		Акции		
GDR	Корпоративные облигации		Облигации		
	Облигации МФО*		Корзина ГЦБ		
			КСУ		
<b>57</b>	<b>173</b>	<b>11</b>			
<b>108</b>	<b>556</b>	<b>22</b>	<b>459</b>	<b>16</b>	<b>31</b>
Расчеты					
T+2	T+2	T+2	от T+1 до T+1Y	T+0	T+1W
T+0 - неликвидные ЦБ	T+0 – неликвидные ЦБ	T+0	от T+0 до T+90	T+1	T+1M
				T+2	T+3M
					T+6M

По состоянию на 29 мая 2023 года в торговом списке KASE 1 605 инструментов, включая 965 ценных бумаг из них 268 инструментов в списке T+

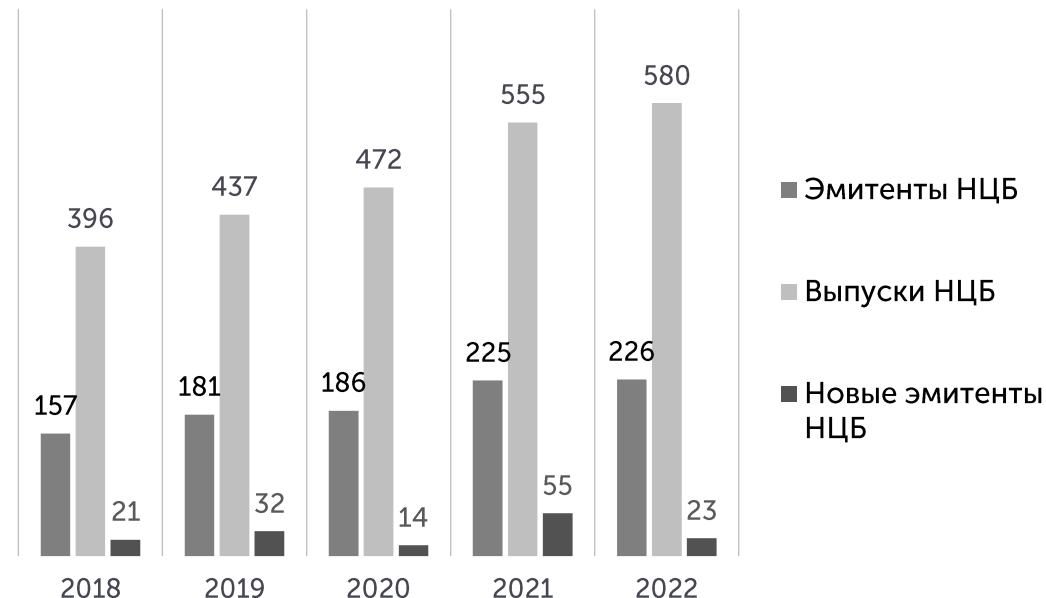
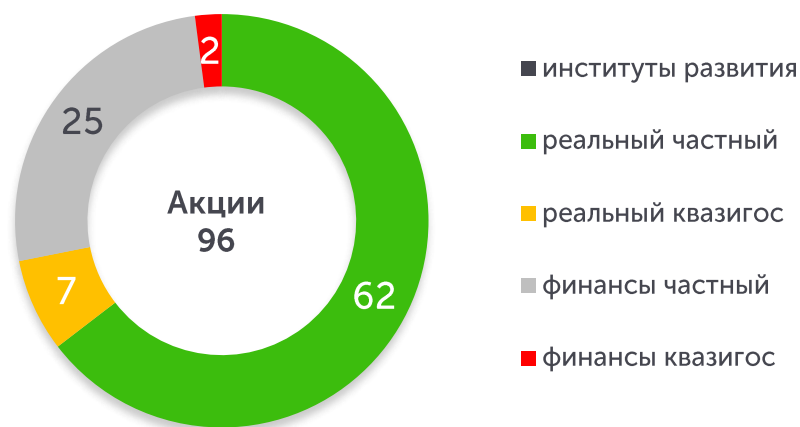
\* ценные бумаги международных финансовых организаций  
Источник: KASE



# Официальный список KASE: в 2022 году листинг прошли 23 новых эмитента



Структура листинговых компаний по сферам деятельности



В 2022 году в официальный список были включены 96 инструментов 50 эмитентов, в том числе 26 инструментов 23 новых эмитентов:

- АО "Halyk Global Markets"
- АО "Евразийская финансовая компания"
- АО "Майкубен-Вест"
- АО "Акбакай Голд Ресорсиз"
- АО "Aidarly Project (Айдарлы Проджект)"
- Airbus
- Cameco Corporation
- KLA Corporation
- VANECK ETF TRUST
- BlackRock, Inc
- Mirae Asset Global Investments
- The Select Sector SPDR Trust
- The Walt Disney Company
- ТОО "МФО "Капиталинвест"
- ТОО "МФО "Арнур Кредит"
- ТОО "SilkNetCom"
- ТОО "АРКАДА ИНДАСТРИ"
- ТОО "FinQ"
- ТОО "Алматы Логистик Центр"
- ТОО "Авеста-Караганда"
- ТОО "ASIA PARK" ("АЗИЯ ПАРК")
- ТОО "Мобильный мир"
- Частная компания "Finaccord Limited"

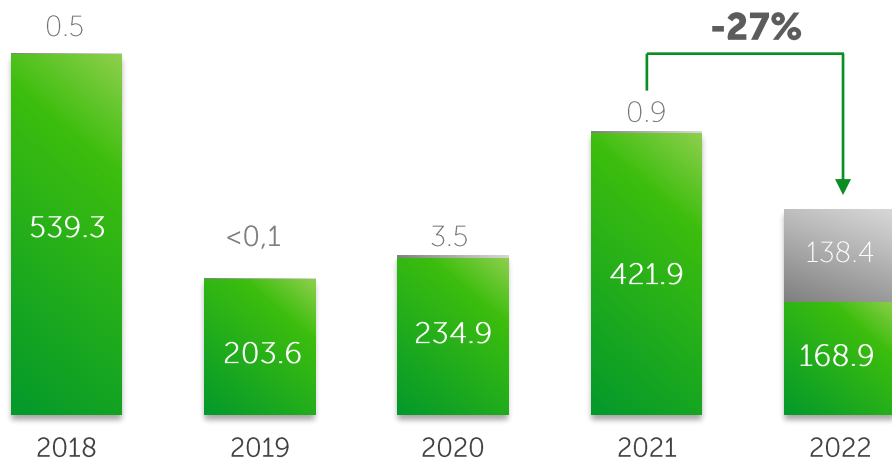
По состоянию на 29 мая 2023 года в торговом списке KASE находятся негосударственные ценные бумаги 597 наименований 220 эмитентов.

## Ключевые факты и цифры

- рыночная капитализация на 01 января 2023 года ~ **21,2 трлн тенге** (-26% к 2021)
- среднедневной объем торгов за 2022 ~ **1 254 млн тенге** (-27% к 2021)
- среднедневной объем торгов акциями Индекса KASE за 2022 ~ **316 млн тенге**
- среднедневное количество сделок за 2022 ~ **2 107 сделок** (+14% к 2021)
- средний объем одной сделки за 2022 ~ **595 тыс. тенге** (-36% к 2021)

## Объем сделок на рынке акций, млрд тенге

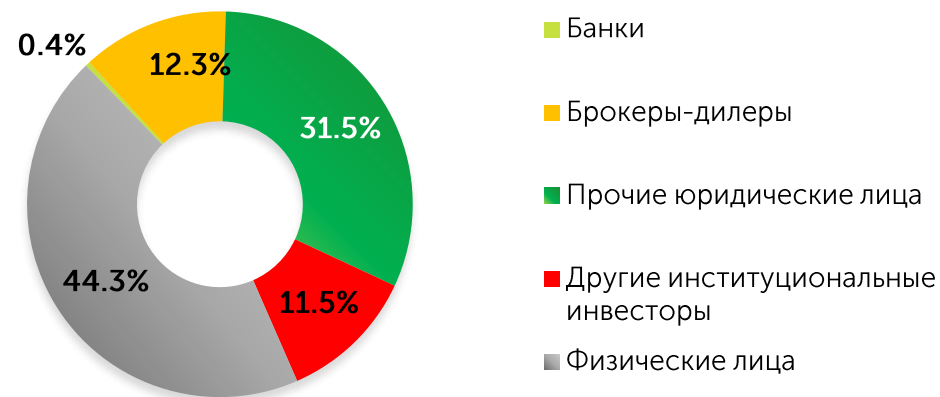
■ Первичный рынок    ■ Вторичный рынок



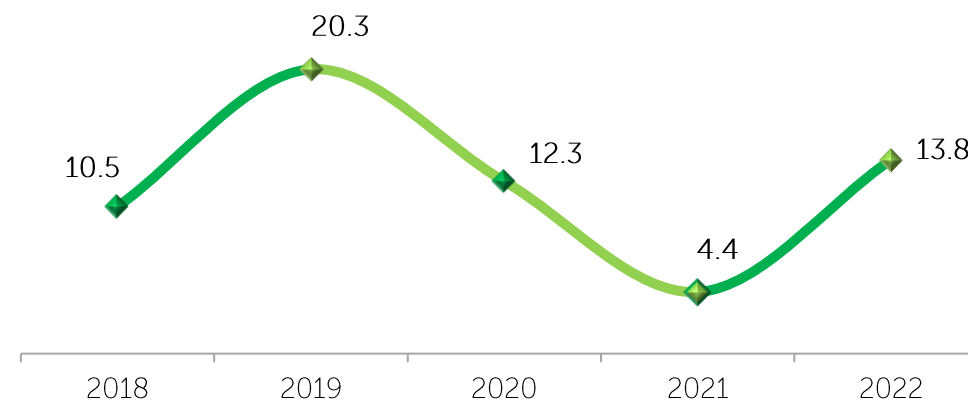
По итогам 4 месяцев 2023 года объем торгов вырос в 2,8 раз до 105,0 млрд тенге

Источник: KASE

## Структура инвесторов за 2022 год\*



## Доля нерезидентов в общем брутто-обороте\*, %

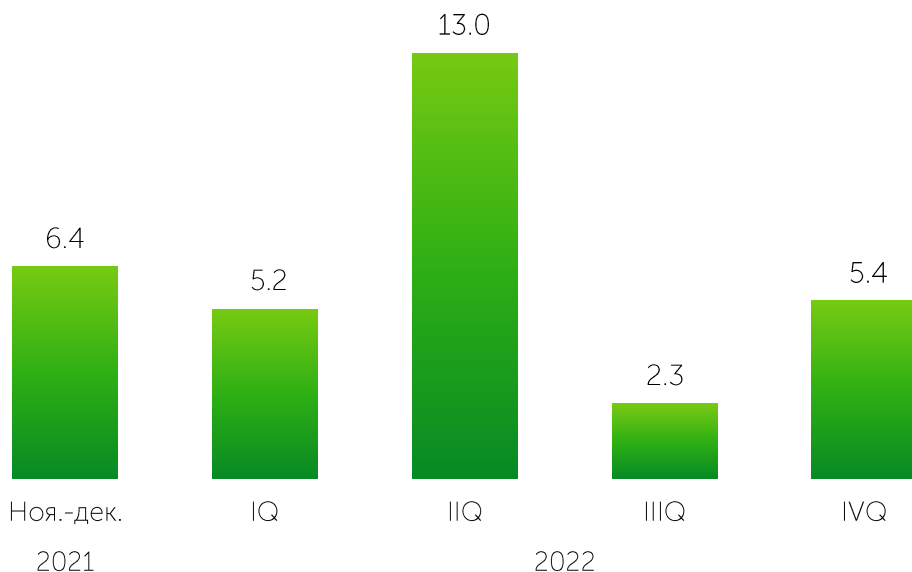


\* от общего брутто-оборота торгов акциями на вторичном рынке без учета крупных сделок и сделок нерегулярного характера

## Ключевые факты и цифры

- ⊕ к торгам доступны **46 наименований акции и 6 ETF**
- ⊕ средневзвешенный объем торгов за 2022 ~ **105 млн тенге**
- ⊕ средневзвешенное количество сделок за 2022 ~ **116**
- ⊕ средний объем одной сделки за 2022 ~ **908 тыс. тенге**
- ⊕ расчетные схемы **T+0, T+2**, торги в **USD, KZT**
- ⊕ регламент торгов: **11:20 – 22:00**

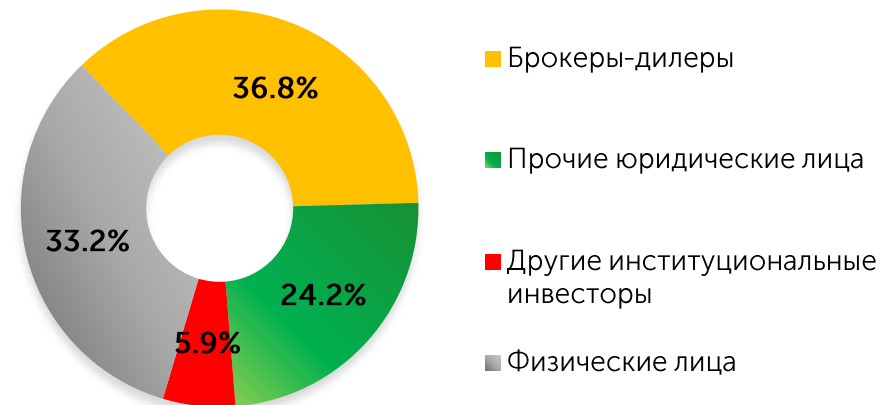
## Объем торгов, млрд тенге



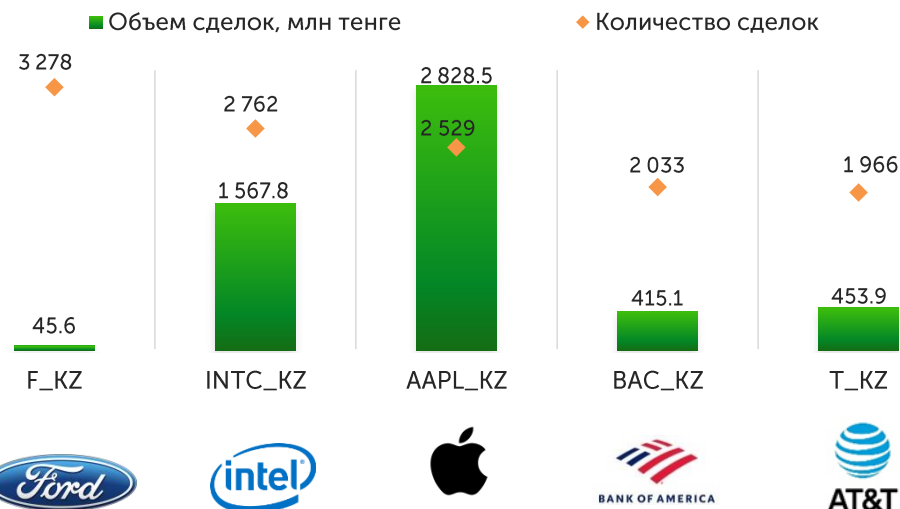
По итогам 4 месяцев 2023 года объем торгов снизился на 1,4 % до 6,7 млрд тенге

Источник: KASE

## Структура инвесторов за 2022 год



## Топ-5 наиболее популярных акций сектора KASE Global по итогам 2022 года

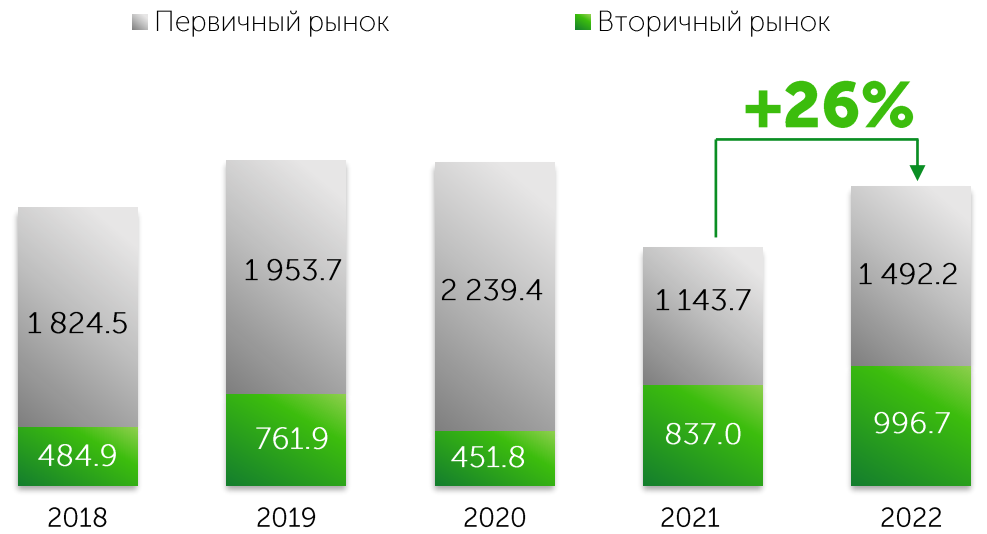


# Рынок корпоративных облигаций: в 2022 году рост объема торгов на вторичном рынке на 19%

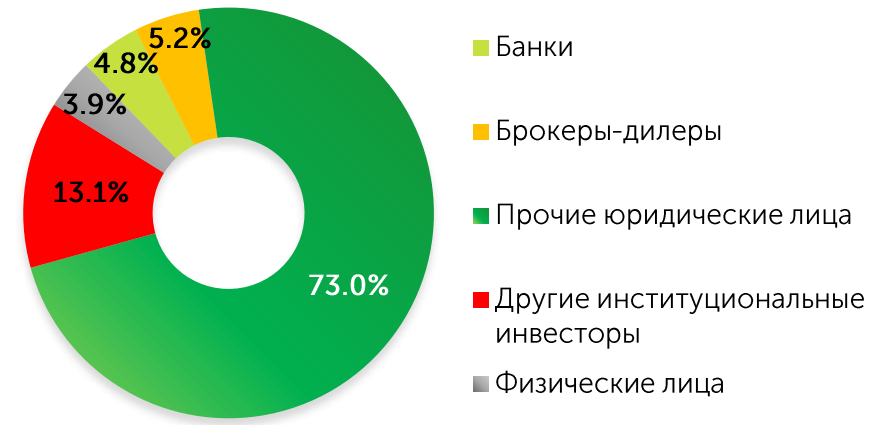
## Ключевые факты и цифры

- + объем корпоративного долга в обращении на 01 января 2023 года – **14,4 трлн тенге** (с начала года -6,3%)
- + средневзвешенный объем торгов за 2022 ~ **10,2 млрд тенге** (+26% к 2021)
- + средний объем одной сделки за 2022 ~ **134,7 млн тенге** (-40% к 2021)
- + доля еврооблигаций в общем объеме корпоративного долга ~ **39 %**
- + доля квазигосударственного в общем объеме корпоративного долга ~ **69 %**

## Объем сделок на рынке корпоративных облигаций, млрд тенге

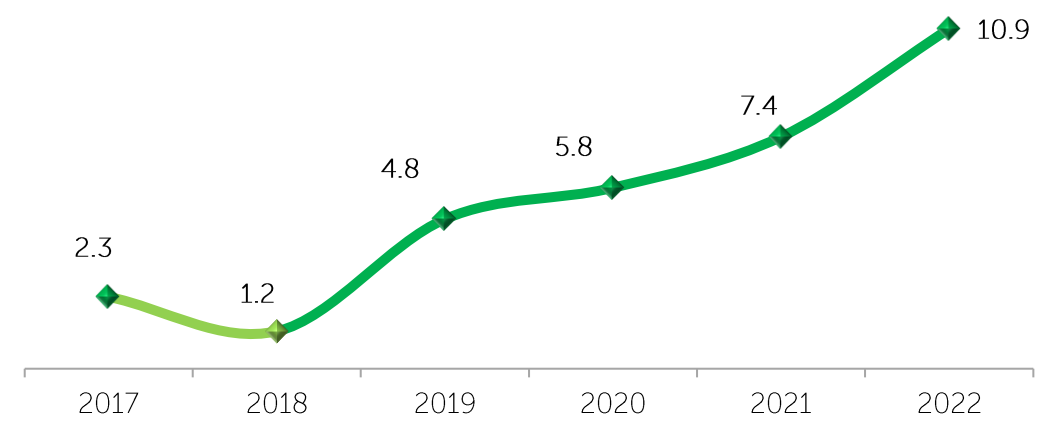


## Структура инвесторов 2022 года\*



\* от общего брутто-оборота торгов корпоративными облигациями на вторичном рынке

## Доля нерезидентов в брутто-обороте\*\*, %



\*\* от общего брутто-оборота торгов корпоративными облигациями, из расчета исключена позиция инициатора специализированных торгов

По итогам 4 месяцев 2023 года объем торгов вырос на 90,5 % до 687,2 млрд тенге



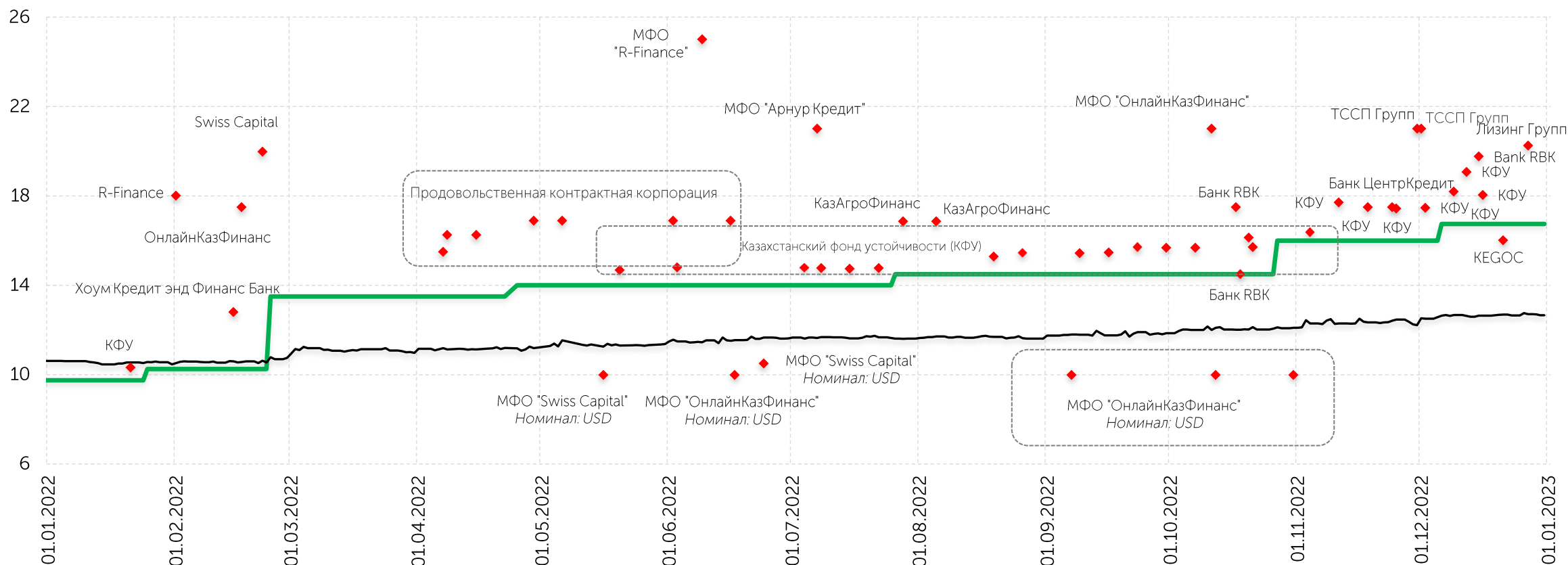


# Первичный рынок корпоративных облигаций: в 2022 году доходность составляла от 10,0% до 25,0% годовых

## Рыночные размещения за 2022 год

— Базовая ставка      — KASE\_BMY      ♦ Доходность, % годовых

### от 10,0% до 25,0% годовых



По итогам 4 месяцев 2023 года доходность на первичном рынке корпоративных облигаций варьировалась от 10% до 30% годовых.

# Размещения корпоративных облигаций за 2022 год (1/2)



## АО "Казахстанский фонд устойчивости"

19 выпусков

**Срок**

0,7-7,0 года

**Объем:**

535,0 млрд KZT

**Доходность к погашению:**

10,30-19,08 % годовых



## АО "Казахстанская Жилищная Компания"

3 выпуска

**Срок**

26,7-30,0 лет

**Объем:**

3,4 млрд KZT

**Доходность к погашению:**

0,10-2,99 % годовых



## АО "Национальная компания "Продовольственная контрактная корпорация"

**Срок**

3,0 года

**Объем:**

39,4 млрд KZT

**Доходность к погашению:**

15,15-16,90 % годовых



## АО "КазАгроФинанс"

**Срок**

7,0 лет

**Объем:**

40,2 млрд KZT

**Доходность к погашению:**

16,85 % годовых



## АО "Национальная компания "Қазақстан темір жолы"

**Срок**

2,0 года

**Объем:**

118,9 млрд KZT

**Доходность к погашению:**

TONIA+3,00%



## АО "KEGOC"

**Срок**

15,0 лет

**Объем:**

16,1 млрд KZT

**Доходность к погашению:**

TONIA+3,00%



## АО "НАК "Казатомпром"

**Срок**

30,0 дней

**Объем:**

23,3 млн KZT

**Доходность к погашению:**

4,60 % годовых



## ТОО "ТССП Групп"

**Срок**

1,0 год

**Объем:**

150,3 млн KZT

**Доходность к погашению:**

21,00 % годовых



## АО "Банк Развития Казахстана"

**Срок**

11,45 лет

**Объем:**

30,0 млрд KZT

**Доходность к погашению:**

0,50 % годовых



## АО "Лизинг Групп"

**Срок**

1 год

**Объем:**

2,0 млрд KZT

**Доходность к погашению:**

20,25% годовых



# Размещения корпоративных облигаций за 2022 год (2/2)



**АО "Банк "Bank RBK"**

2 выпуска  
**Срок**  
 10,0 лет  
**Объем:**  
 40,0 млрд KZT  
**Доходность к погашению:**  
 14,50-19,75 % годовых



**АО "Банк ЦентрКредит"**

**Срок**  
 3,1 года  
**Объем:**  
 13,1 млрд KZT  
**Доходность к погашению:**  
 16,00 % годовых



**Дочерний банк  
 АО "Хоум Кредит энд  
 Финанс Банк"**

2 выпуска  
**Срок**  
 2,0-3,0 года  
**Объем:**  
 6,2 млрд KZT  
**Доходность к погашению:**  
 12,80 % годовых/ –



**ТОО "Микрофинансовая  
 организация "R-Finance"**

3 выпуска  
**Срок**  
 1,0-3,0 года  
**Объем:**  
 120,4 млн KZT  
**Доходность к погашению:**  
 18,00-25,00 % годовых



**ТОО "МФО "Swiss  
 Capital (Свисс Капитал)"**

2 выпуска  
**Срок**  
 3 года / 2 года  
**Объем:**  
 1,2 млрд KZT  
**Доходность к погашению:**  
 20,00% / 10,00% (в USD)  
 годовых



**ТОО "Микрофинансовая  
 организация  
 ОнлайнКазФинанс"**

5 выпусков  
**Срок**  
 0,9-3,0 года  
**Объем:**  
 7,7 млрд KZT  
**Доходность к погашению:**  
 17,50-21,00% /  
 10,00% (в USD) годовых



**ТОО "МФО "Арнур  
 Кредит"**

**Срок**  
 2,0 года  
**Объем:**  
 105,0 млн KZT  
**Доходность к погашению:**  
 21,00% годовых



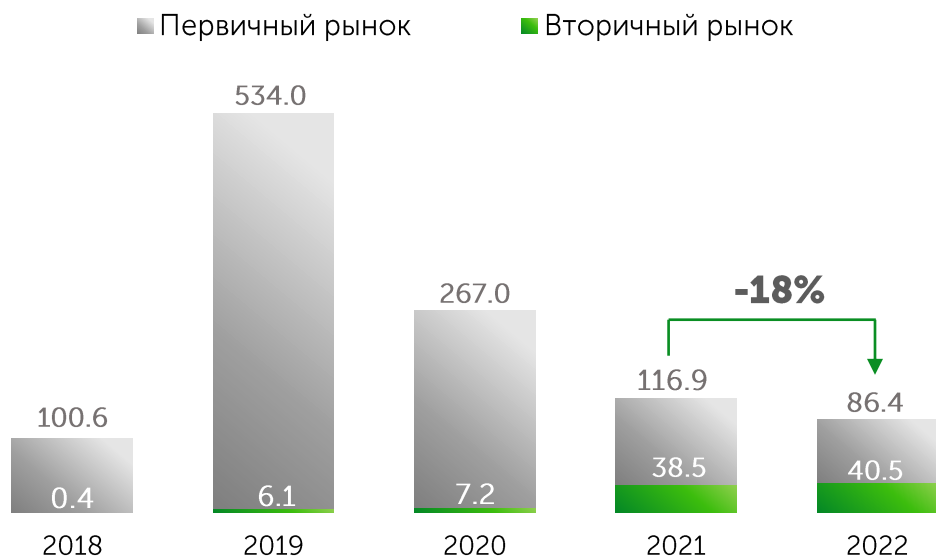
# Облигации международных финансовых организаций (МФО)



## Ключевые факты и цифры

- + на 01 января 2023 года в официальном списке KASE находились **40 выпусков облигаций 4 организаций**
- + средневзвешенный объем торгов за 2022 ~ **518 млн тенге** (-18% к 2021)
- + средний объем одной сделки за 2022 ~ **352 млн тенге** (-62% к 2021)
- + расчетные схемы **T+0, T+2**
- + торги в **KZT** и **USD**

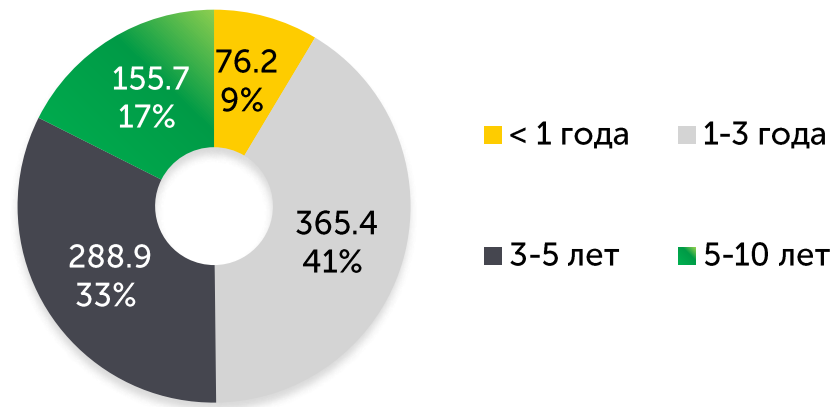
## Объем сделок, млрд тенге



По итогам 4 месяцев 2023 года объем первичных размещений вырос в 4 раза до 147,4 млрд тенге.

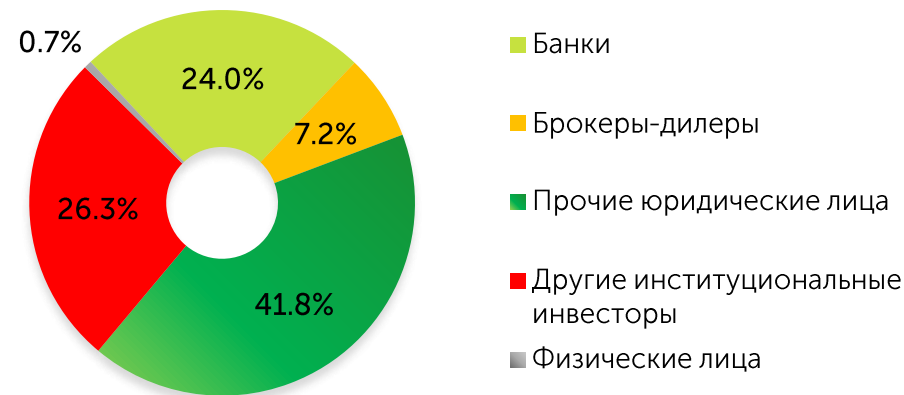
Источник: KASE

## Структура долга облигаций МФО в обращении по срокам до погашения\*



\* данные представлены на 01 января 2023 года по номинальной стоимости

## Структура инвесторов за 2022 год\*\*



\*\* от общего брутто-оборота торгов облигациями МФО, из расчета исключена позиция инициатора специализированных торгов



# Рынок ГЦБ:

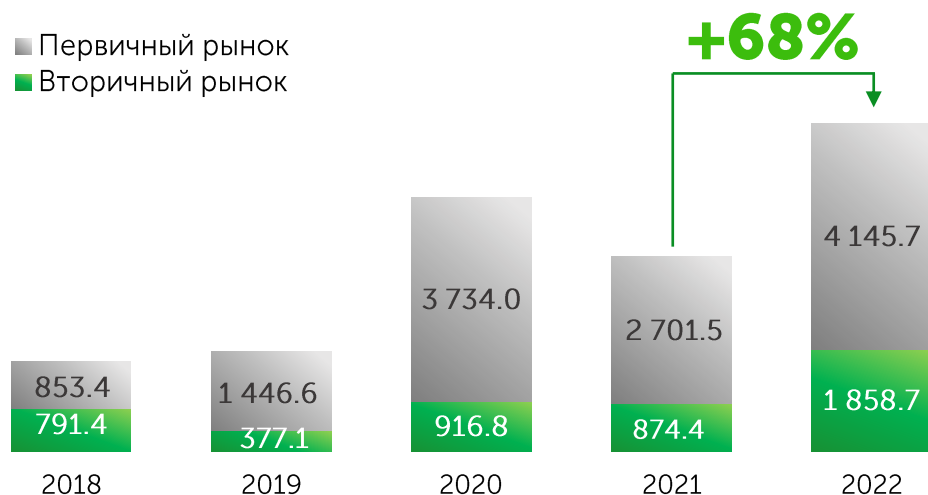
## в 2022 году рост объема торгов на первичном и вторичном рынках

### Ключевые факты и цифры

- + на 01 января 2023 года сумма гос. долга, торгуемого на KASE, ~ 21,5 трлн тенге (~ 80% всего гос. долга)
- + наибольшая доля (~26%) непогашенного тенгового долга Минфина приходится на долгосрочные облигации (более 10 лет)
- + средненежной объем торгов за 2022 ~ **25 млрд тенге** (+68% к 2021)
- + средний объем одной сделки за 2022 ~ **1,8 млрд тенге** (+26% к 2021)
- + доходность по размещениям тенговых облигаций Минфина в 2022 году **8,90-16,70% годовых**

### Объем сделок на рынке ГЦБ, млрд тенге

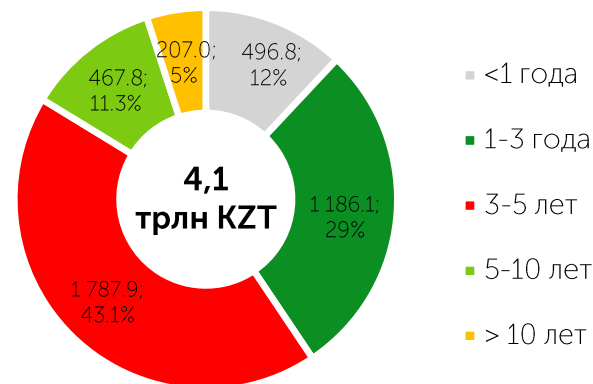
■ Первичный рынок  
■ Вторичный рынок



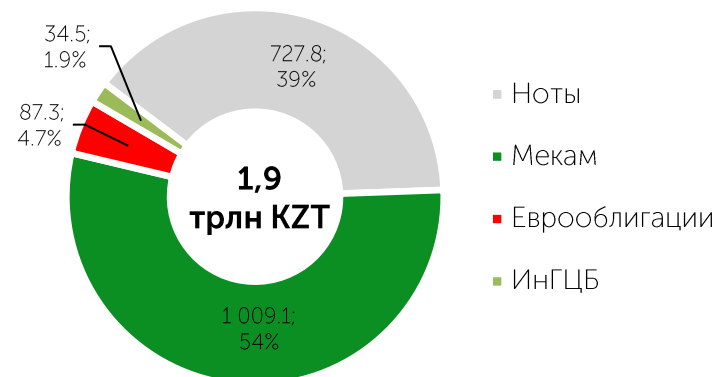
По итогам 4 месяцев 2023 объем торгов рынка ГЦБ вырос на 30,2 % до 2,3 трлн тенге

Источник: KASE

### Структура размещений ГЦБ на первичном рынке по сроку до погашения, млрд тенге



### Объем вторичного рынка ГЦБ на KASE по инструментам, млрд тенге

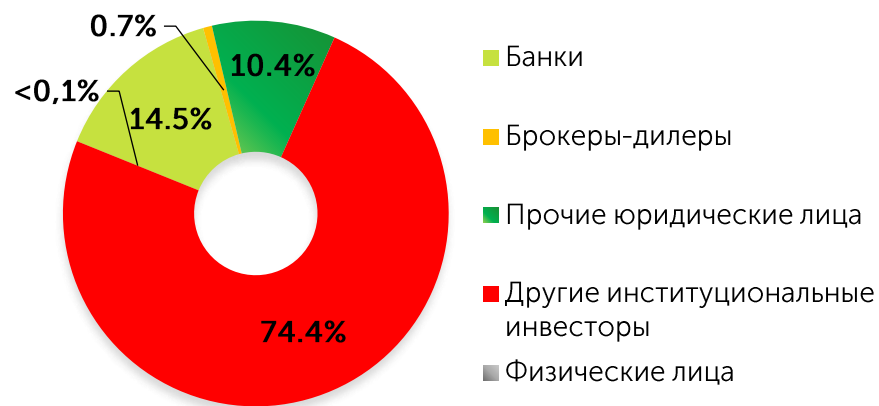




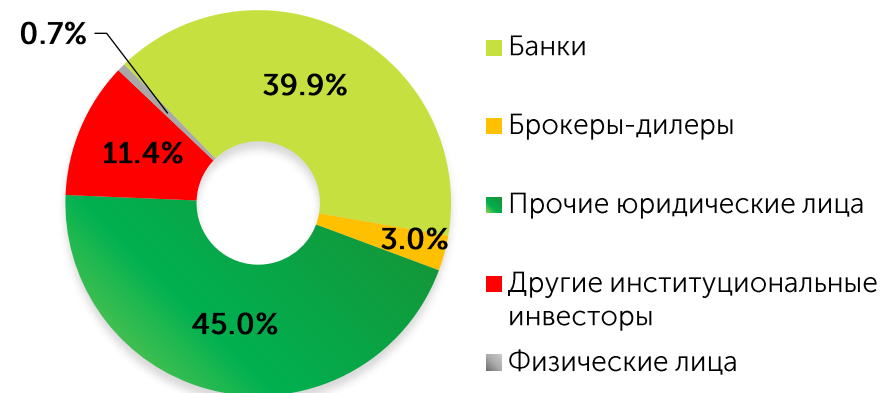


# Инвесторская база рынка ГЦБ: ~ 6,9% - доля нерезидентов на вторичных торгах

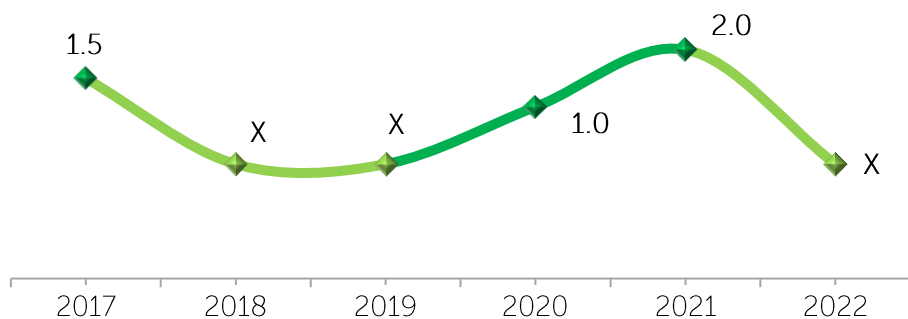
Структура инвесторов на первичном рынке за 2022 год



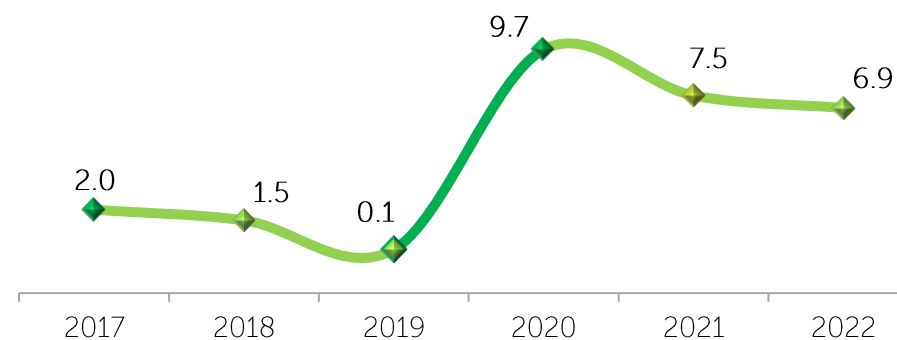
Структура инвесторов на вторичном рынке за 2022 год



Доля нерезидентов в брутто-обороте первичного рынка, %



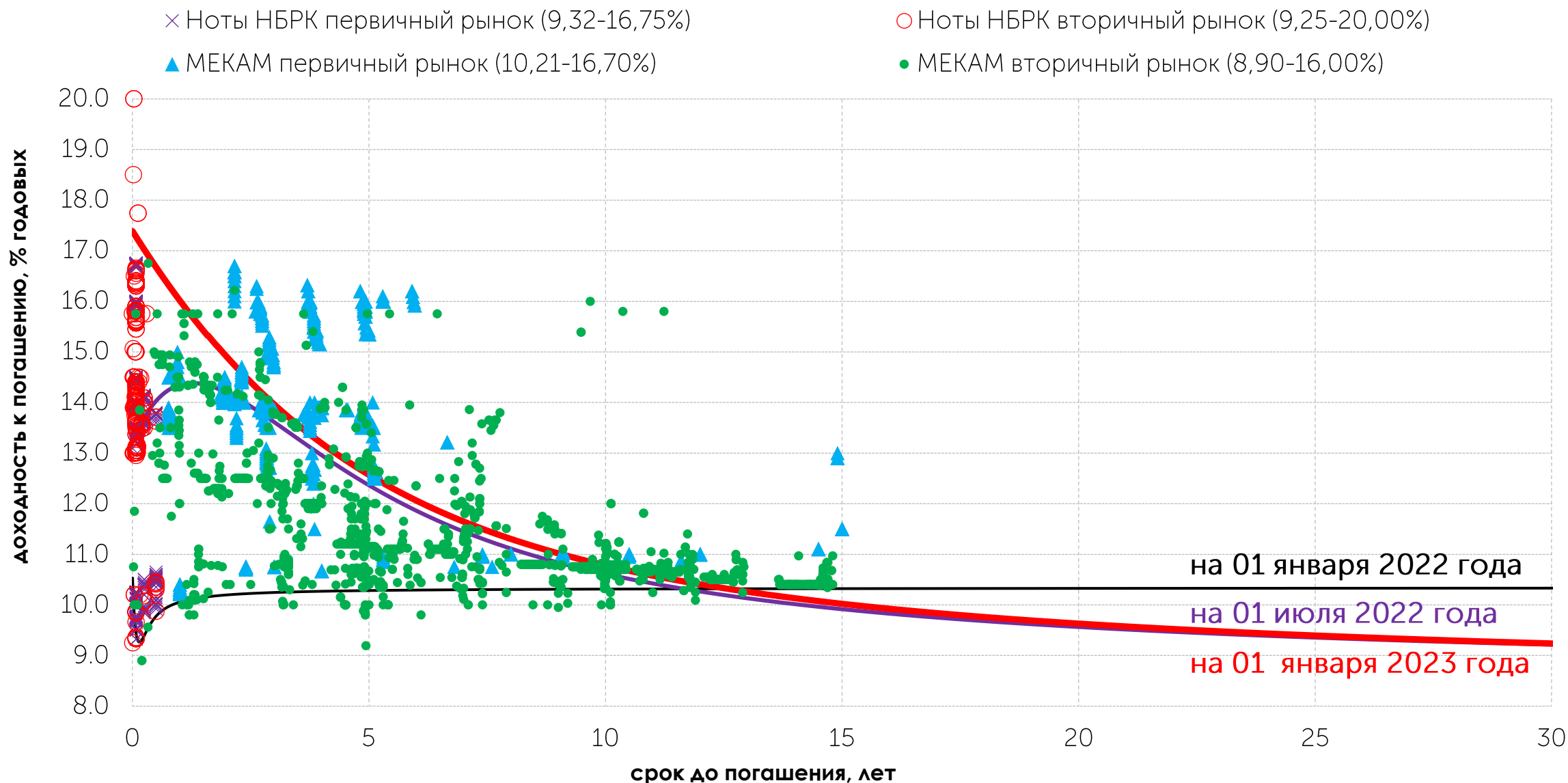
Доля нерезидентов в брутто-обороте вторичного рынка, %



По итогам 4 месяцев 2023 года доля нерезидентов вторичного рынка ГЦБ составила на 5,6 %



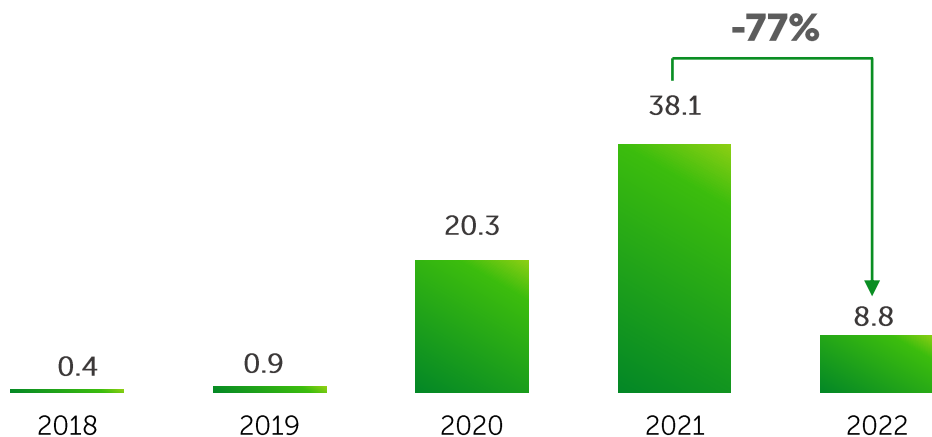
# Доходность ГЦБ за 2022 год и кривая доходности ГЦБ при размещениях МЕКАМ от 10,21% до 16,70% годовых



## Ключевые факты и цифры

- на 01 января 2023 года в официальном списке KASE находились **21 паевой инвестиционный фонд под управлением 6 управляющих компаний и 6 ETF**
- в 2022 году **включены** паи АО **"BCC Invest"** и АО **"Halyk Finance"** (прежняя упр. компания АО "Halyk Global Markets")
- среднедневной объем торгов за 2022 ~ **36 млн тенге** (-77% к 2021)
- среднедневное количество сделок за 2022 ~ **63** (-38% к 2021)
- средний объем одной сделки за 2022 ~ **570 тыс. тенге** (-63% к 2021)
- торги в **USD** (12 инструментов), **KZT** (15 инструментов)

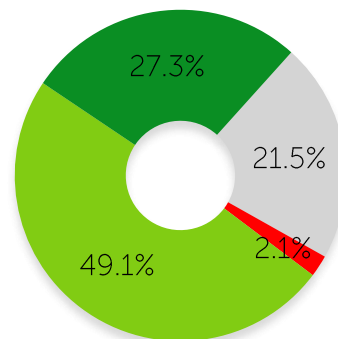
## Объем сделок ЦБ инвестиционных фондов, млрд тенге



По итогам 4 месяцев 2023 года объем торгов на рынке ЦБ инвест. фондов снизился на 51,9% до 2,0 млрд тенге

Источник: KASE

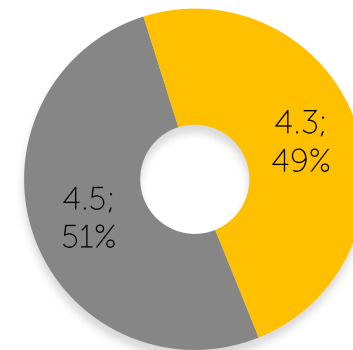
## Структура инвесторов за 2022 год\*



- Брокеры-дилеры
- Прочие институциональные инвесторы
- Другие юридические лица
- Физические лица

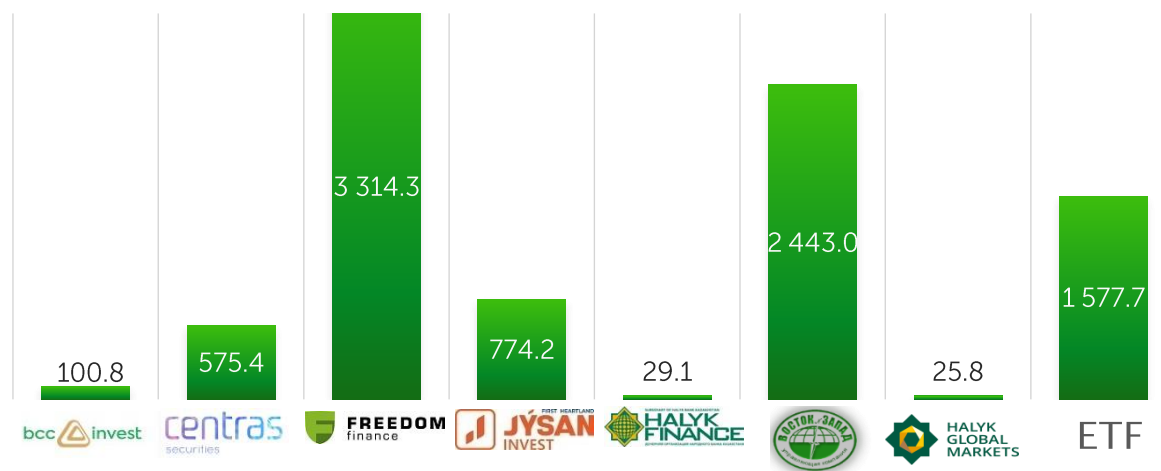
\* от общего брутто-оборота торгов инвестиционными фондами

## Объем торгов в разрезе валюты торгов за 2022 год, млрд тенге



- Казахстанский тенге
- Доллар США

## Объем торгов в разрезе управляющих компаний, млн тенге





# Рост числа розничных инвесторов: 547 тыс. счетов ~ 513 тыс. физических лиц



Количество торговых счетов физических лиц в ЦД



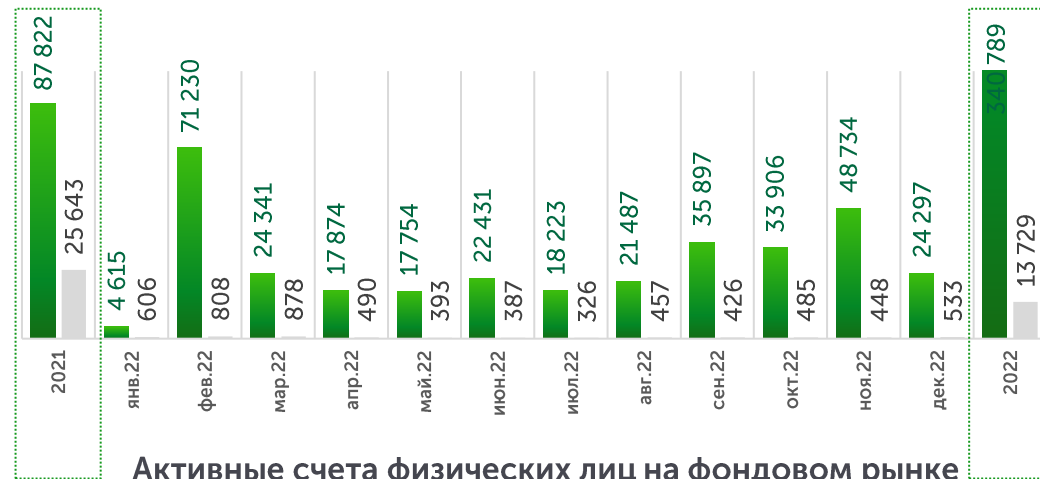
**+340 789**

новых счетов за 2022 год

**+328 818**

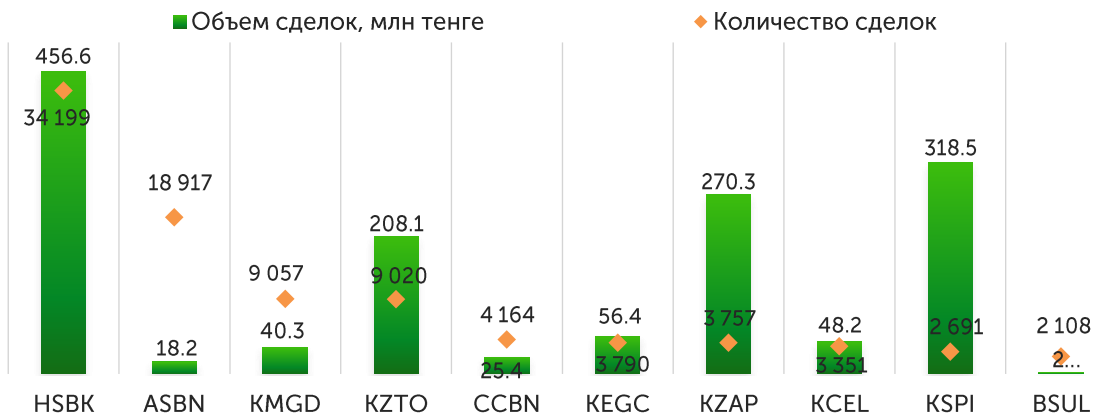
прирост счетов за 2022 год

Физические лица, совершившие как минимум одну сделку  
после открытия

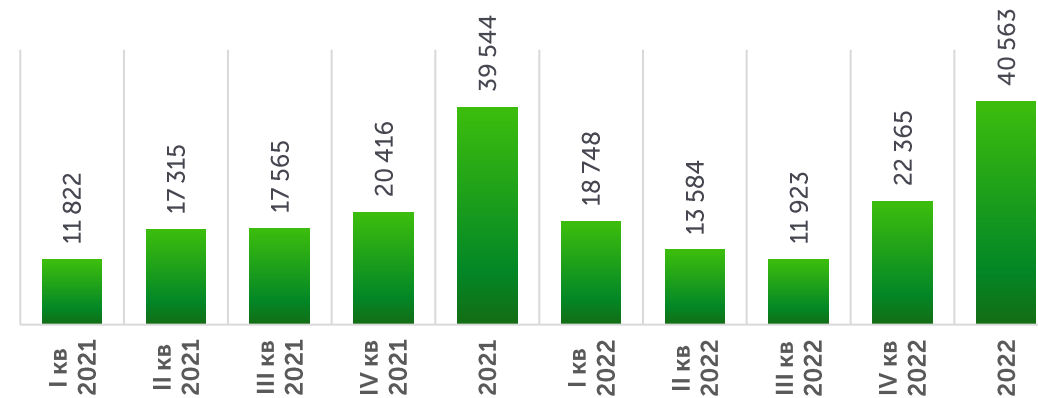


Активные счета физических лиц на фондовом рынке

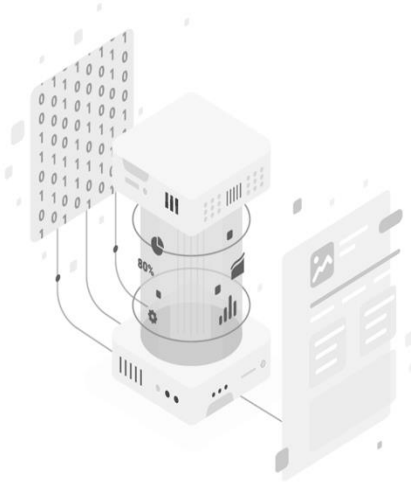
Топ-10 наиболее популярных активов к покупке на вторичном рынке  
среди новых розничных инвесторов по итогам 2022 года



На 01 мая 2023 года количество торговых субсчетов, открытые физическими лицами, составило 680 тыс.



# Запуск торгов с использованием омнибус-счетов

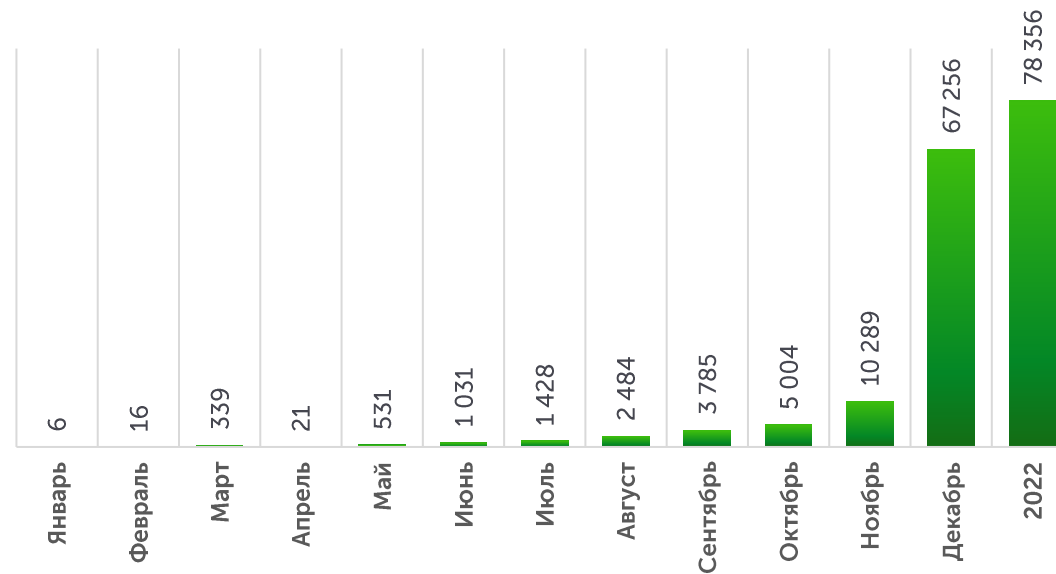


На 01 января 2023 года

## 413 ТЫСЯЧ

индивидуальных кодов  
участников учитываемых  
через омнибус счета

Активные уникальные коды физических лиц, учитываемых через омнибус счета на фондовом рынке



При учете ценных бумаг на омнибус-счетах брокер будет осуществлять хранение ценных бумаг клиента по общему клиентскому счету в ЦД, с отражением количества ценных бумаг по лицевому счету клиента в своей системе учета

На 01 апреля 2023 года количество индивидуальных кодов участников, учитываемых через омнибус счета, составило 508 тыс.

Источник: KASE, Центральный депозитарий ценных бумаг Казахстана

## Преимущества

- сокращение и оптимизация учетных процедур по ценным бумагам
- увеличение эффективности брокерского обслуживания
- снижение себестоимости клиентского обслуживания

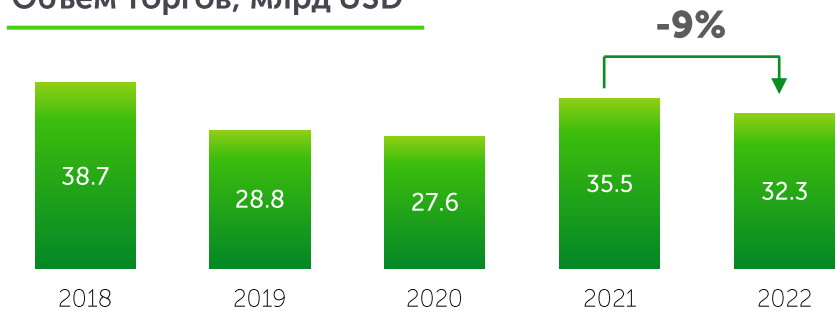




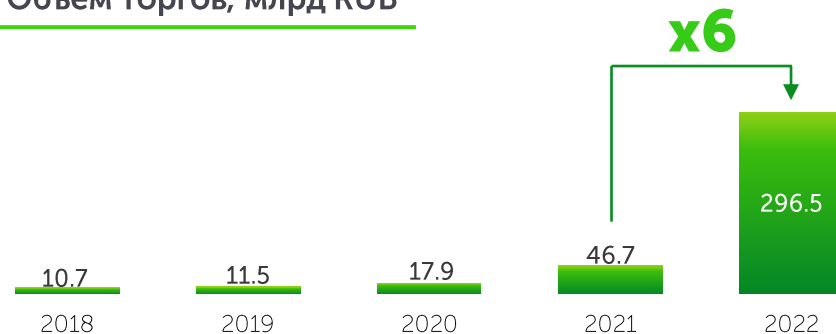
# Иностранные валюты: объем RUB/KZT X6, CNY/KZT X5



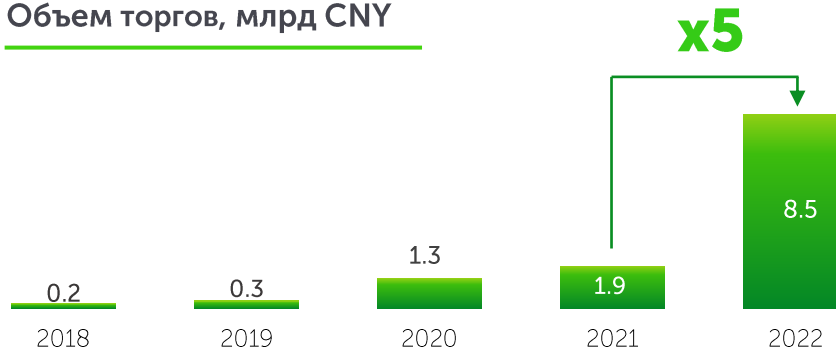
Объем торгов, млрд USD



Объем торгов, млрд RUB



Объем торгов, млрд CNY



По итогам 4 месяцев 2023 года объем торгов иностранными валютами вырос на 46,4 % до 8,2 трлн тенге

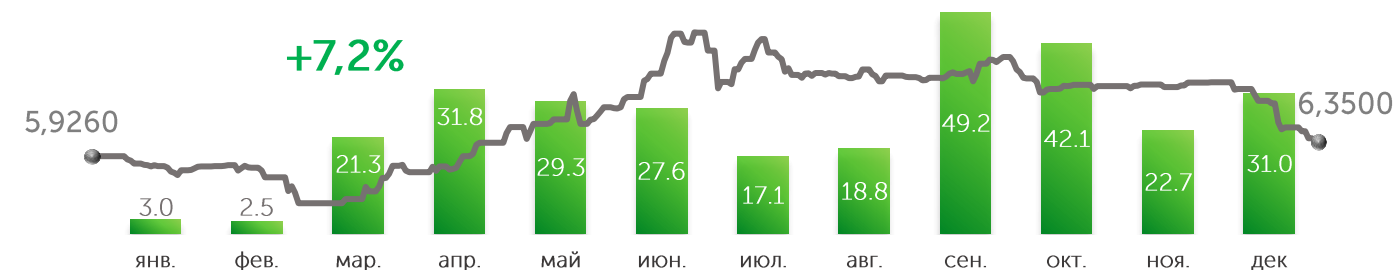
Источник: KASE

Динамика курса USD/KZT и объем торгов ежемесячно в 2022 году, млрд USD



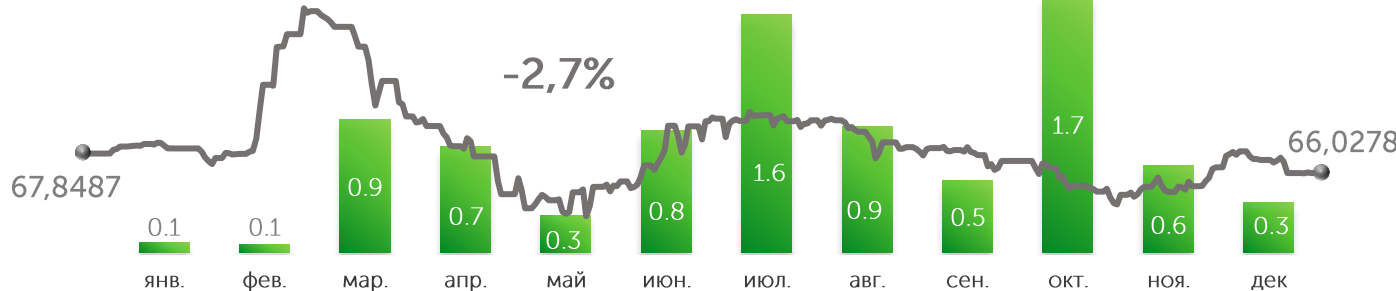
Примечание: динамика курса USD/KZT на основе средневзвешенного курса по итогам торгового дня

Динамика курса RUB/KZT и объем торгов ежемесячно в 2022 году, млрд RUB



Примечание: динамика курса RUB/KZT на основе средневзвешенного курса по итогам торгового дня

Динамика курса CNY/KZT и объем торгов ежемесячно в 2022 году, млрд CNY

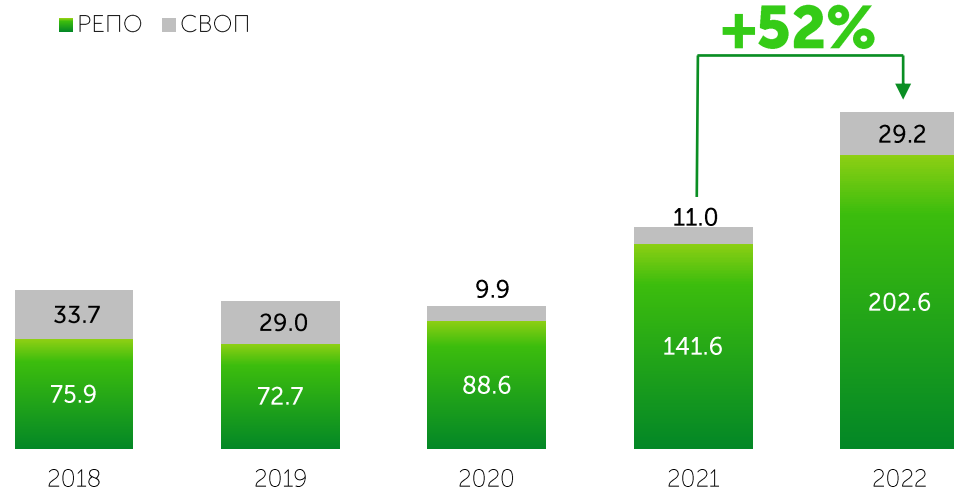


Примечание: динамика курса CNY/KZT на основе средневзвешенного курса по итогам торгового дня

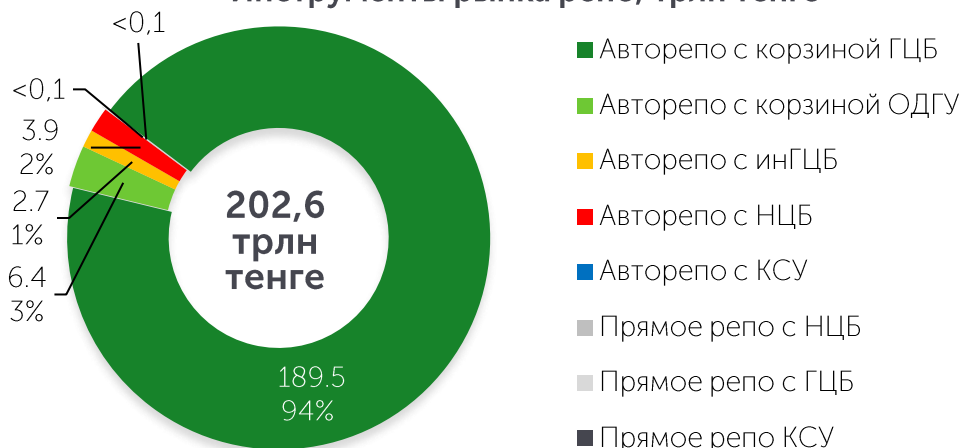


# Денежный рынок: рост объема торгов на 52 %

Объем торгов, трлн тенге



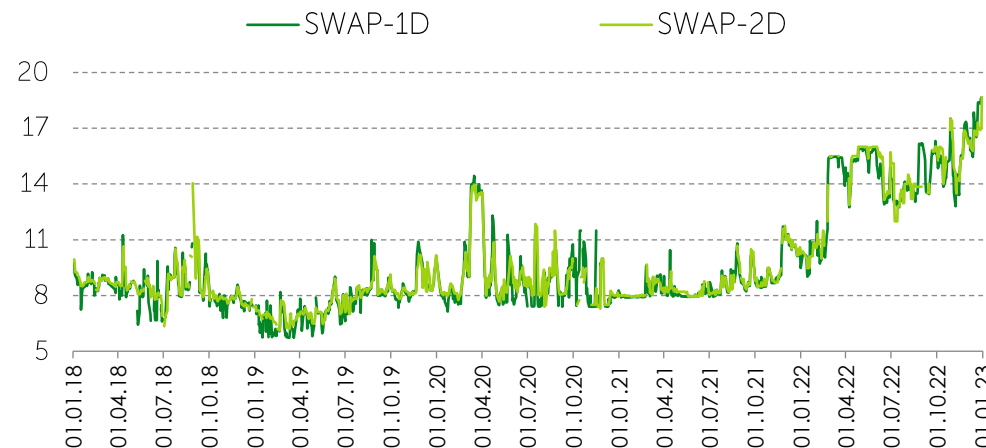
Инструменты рынка репо, трлн тенге



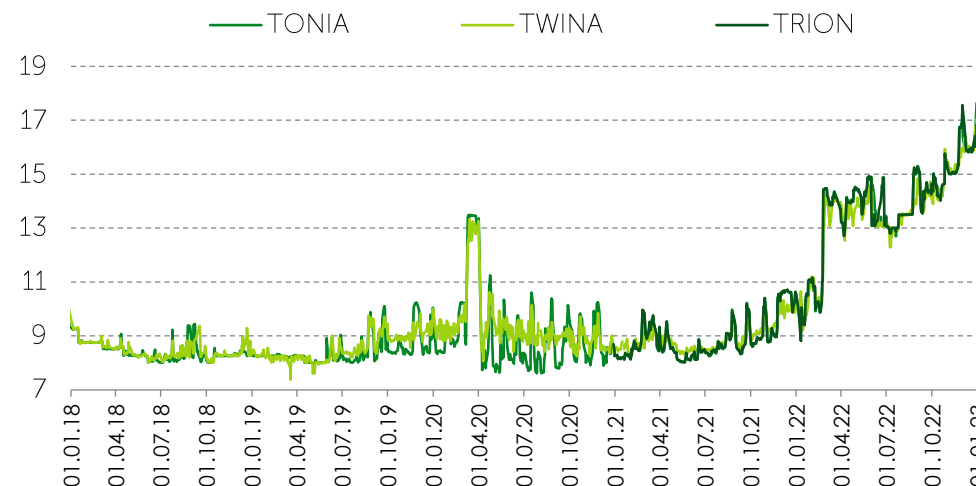
По итогам 4 месяцев 2023 года объем торгов на денежном рынке вырос на 11,6 % до 88,0 трлн тенге

Источник: KASE

Индикаторы своп-рынка, % годовых



Индикаторы репо, % годовых





# Члены Биржи

43

Фондовая

33

Валютная

27

Деривативы

52 Общее количество, в том числе:

21 банк второго уровня  
*резиденты РК*

22 брокерские компании  
*резиденты РК*

46 локальных участников

4 иностранных участника

2 МФО

12 участников, предоставляющих услуги прямого доступа (DMA)

## Новые члены KASE 2022 года:

### IV квартал

- Freedom Finance Global PLC /  
фондовая
- АО "Инвестиционная компания Standard" /  
валютная

### III квартал

- АО "NGDEM Finance" /  
деривативы

### II квартал

- АО "ЕвроЦентрАстана" /  
фондовая и деривативы
- АО "UD Capital" /  
фондовая и деривативы

### I квартал

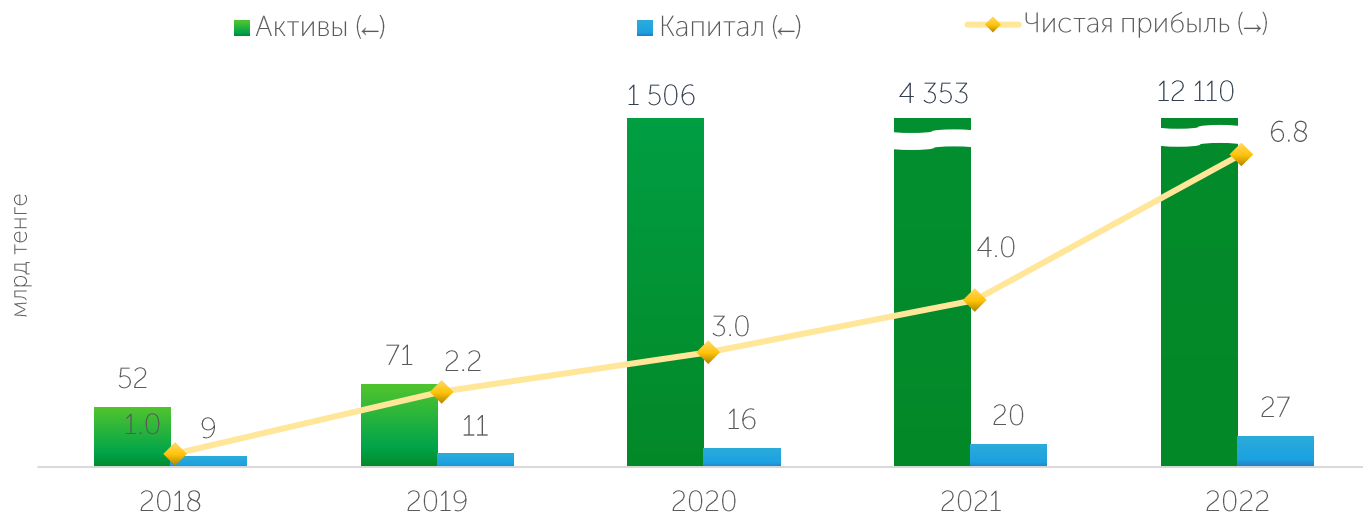
- АО "Инвестиционная компания Standard" /  
фондовая
- АО "Дочерняя организация Народного Банка Казахстана "Halyk Finance" /  
валютная

**Стратегический отчет за 2022 год**

**Ключевые факты,  
тренды рынка ценных бумаг**

**Обзор финансовых результатов**

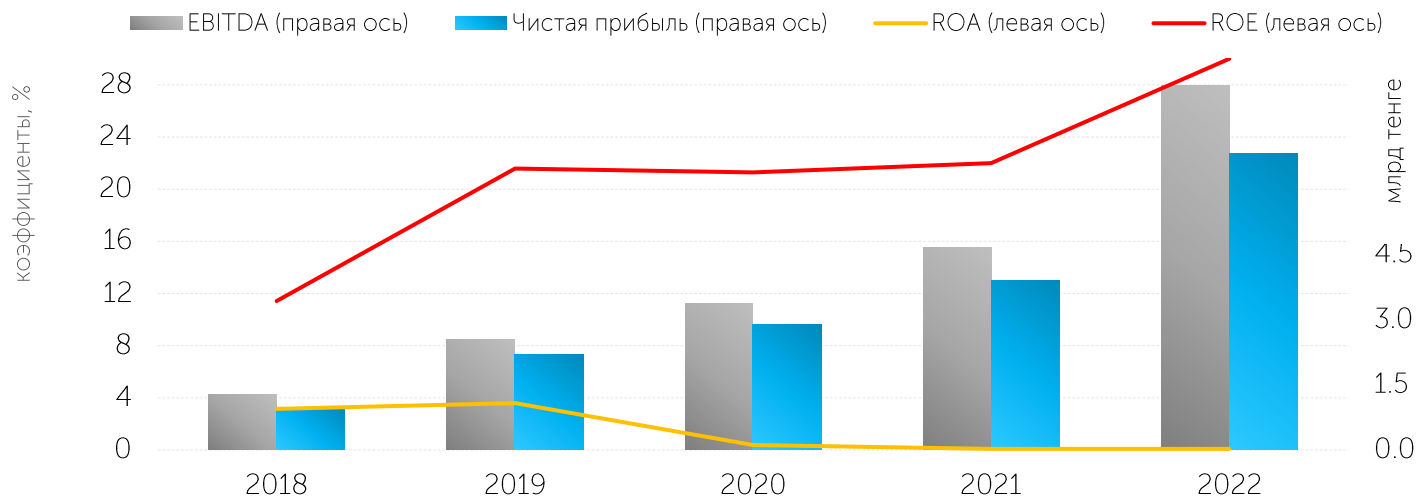
# Ключевые финансовые показатели KASE



Рост активов за 2018-2022 годы  
**x235**

Рост капитала за 2018-2022 годы  
**x3**

Рост чистой прибыли за 2018-2022 годы  
**x7**

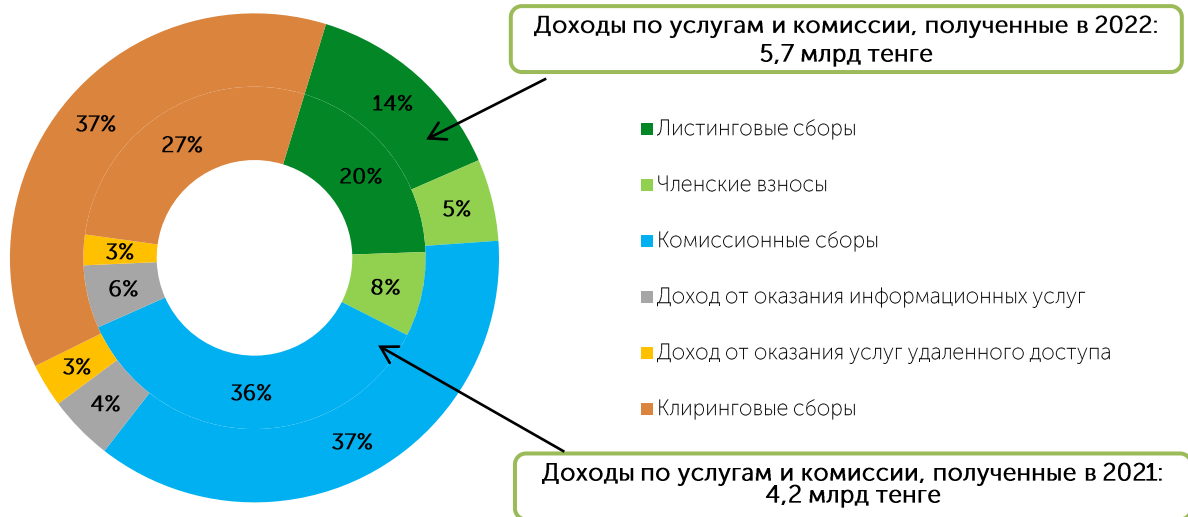


По итогам 2022 года:

- Рост чистой прибыли на 75 % до 6 819,2 млн тенге
- Рост активов Биржи в 2,8 раз до 12 109,7 млрд тенге
- Рост капитала на 35 % до 27 млрд тенге
- Рентабельность капитала (ROE) увеличилась с 22 % до 30 % за счет увеличения чистой прибыли в отчетном году.
- Рентабельность активов (ROA) уменьшилась с 0,13 % до 0,08 % в результате значительного увеличения активов за счет операций репо с центральным контрагентом.

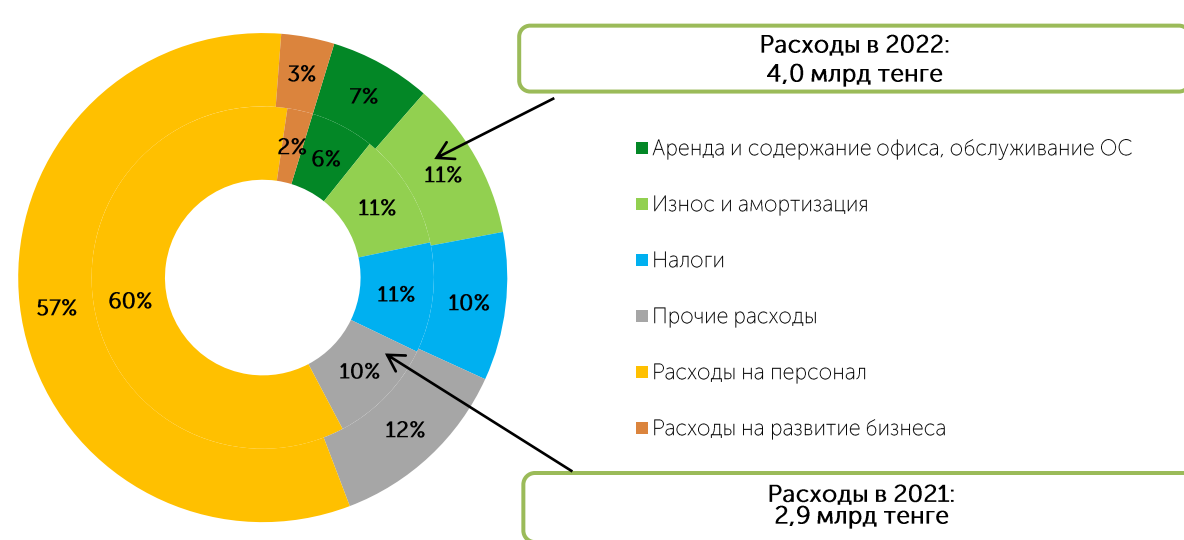
# Доходы и расходы биржевой группы

## Структура доходов в разрезе основных услуг



- Операционные доходы Биржи по итогам 2022 года составили 11,9 млрд тенге, что выше результата прошлого года на 4,7 млрд тенге или на 65,8 %.
- Коммиссионные доходы составили 5,7 млрд тенге, увеличившись на 1,5 млрд тенге или на 34,6 %. В структуре коммиссионных доходов наибольшие доли занимают клиринговые сборы 37,0 %, доходы по коммиссионным сборам за проведение операций 37 %, листинговые сборы 14 %.
- Процентные доходы выросли на 3,4 млрд тенге или 2,1 раз и составили 6,4 млрд тенге.

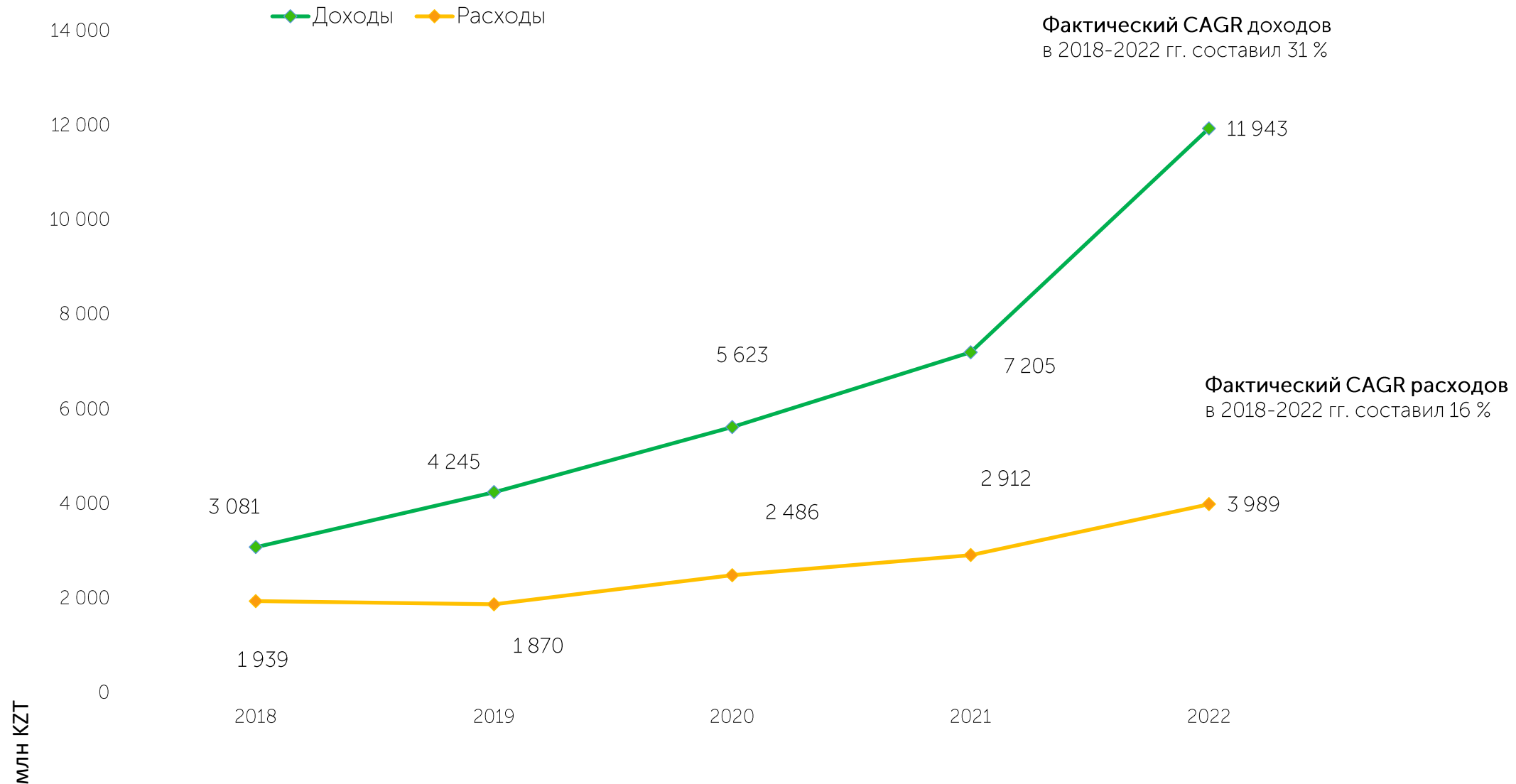
## Структура расходов



- Расходы Биржи по итогам года составили 4 млрд тенге и по сравнению с прошлым годом увеличились на 1,1 млрд тенге или на 37 %.
- В структуре расходов Биржи наибольшие доли занимают расходы на персонал 57 %, износ и амортизация 10,6%, техническое обслуживание основных средств и НМА 5,8%, другие прочие расходы 27%.
- Рост расходов, в основном, связан с увеличением расходов на персонал в связи с расширением штата сотрудников, а также ростом расходов по статьям износа и амортизации.



# Доходы и расходы биржевой группы





Республика Казахстан, 050040  
г. Алматы, ул. Байзакова, 280  
Северная башня  
Многофункционального  
комплекса  
"Almaty Towers" 8-й этаж  
Тел.: +7 (727) 237 5300  
e-mail: [info@kase.kz](mailto:info@kase.kz)  
[www.kase.kz](http://www.kase.kz)

# Спасибо за внимание!

