



KASE




САЙТ KASE КАК ИСТОЧНИК ИНФОПОВОДОВ


октябрь 2021 года

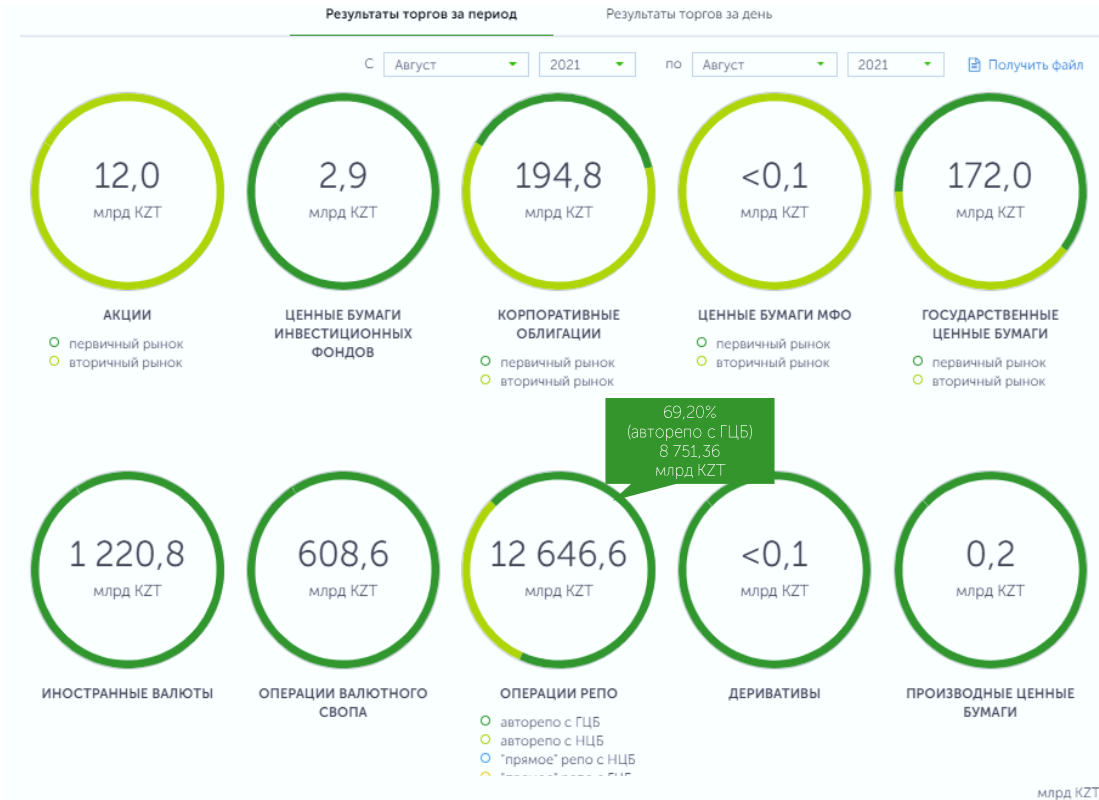
Содержание

- ▶ **01** | Маркет-дата
- 02** | Новости
- 03** | Члены биржи
- 04** | Аналитика
- 05** | Новые разделы сайта

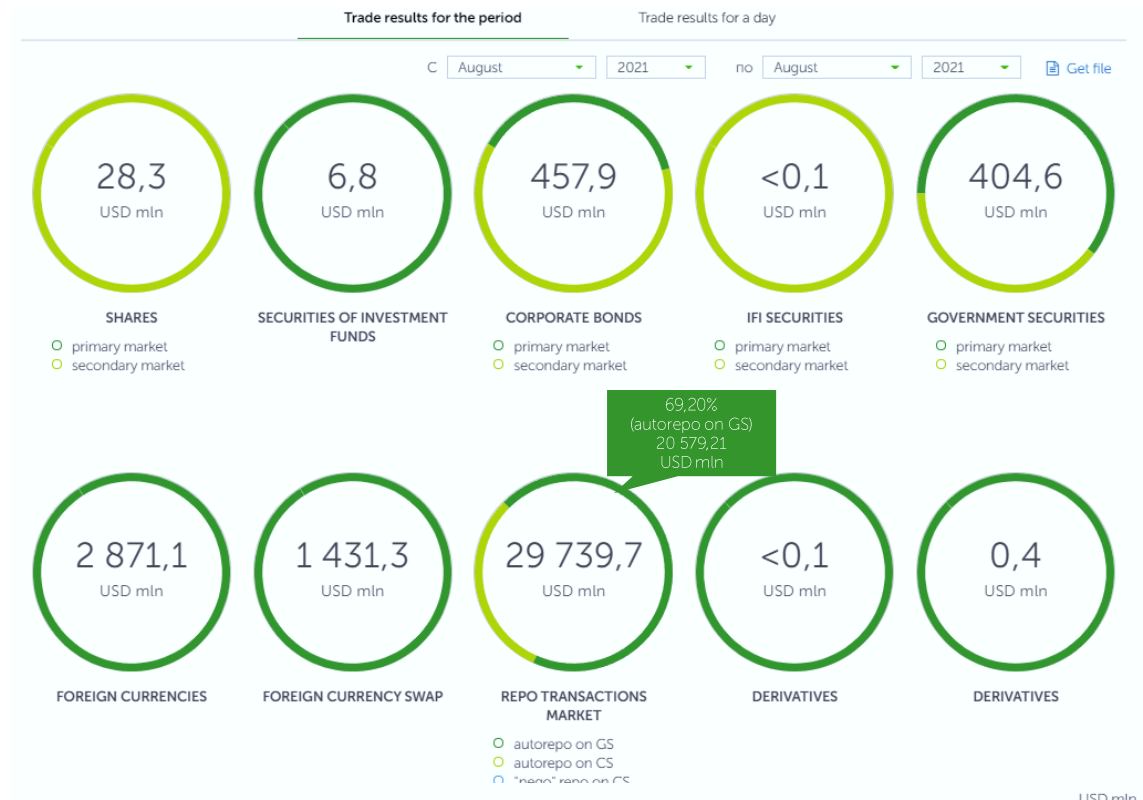
Как получить информацию по объемам торгов за период?

Главная страница → Значок  Торговая информация в правой нижней части экрана → Результаты торгов за период

Главная страница → Значок  Торговая информация в правой нижней части экрана → Результаты торгов за период



Сектор биржевого рынка	1-8, 2021		1-8, 2020		Тренд	
	Объем	%	Объем	%	Объем	%
Рынок ценных бумаг	3 562,9	3,6	4 850,3	6,2	-1 287,4	-26,5
Акции	100,3	0,1	123,4	0,2	-23,1	-18,7
– первичный рынок	0,9	<0,1	3,4	<0,1	-2,5	-74,8
– вторичный рынок	99,4	0,1	120,0	0,2	-20,6	-17,1
ЦБ инвестиционных фондов	29,8	<0,1	2,4	<0,1	+27,4	+1 158,2



Market sector	1-8, 2021		1-8, 2020		Trend	
	Volume	%	Volume	%	Volume	%
Securities market	8 407,6	3,6	11 678,9	6,1	-3 271,3	-28,0
Shares	236,4	0,1	302,0	0,2	-65,6	-21,7
– primary market	2,0	<0,1	8,2	<0,1	-6,2	-75,3
– secondary market	234,4	0,1	293,8	0,2	-59,4	-20,2
Mutual funds	70,5	<0,1	5,8	<0,1	+64,7	+1 111,9

Как выявить наиболее активных участников и наиболее ликвидные инструменты?

Главное меню → Продукты и услуги → Членство → Рэнкинг активности

Главное меню → Правила → Правила KASE → Торги → Списки акций, депозитарных расписок и ценных бумаг инвестиционных фондов

РЭНКИНГ АКТИВНОСТИ

Рэнкинг активности членов KASE составлен согласно внутреннему документу KASE "Методика расчета показателей активности членов АО Казахстанская фондовая биржа"

Сектор рынка: Январь 2021

№	Член KASE	Ка	V	N	D	A
1	Фридом Финанс	3,80	1,00	1,00	1,00	1,00
2	Halyk Finance	1,25	0,04	0,08	1,00	
3	Jusan Invest	1,15	0,11	0,02	1,00	
4	Сентрас Секьюритиз	1,10	0,09	0,01	1,00	
5	Казпочта	1,07	0,01	0,02	1,00	
6	BCC Invest	1,04	0,02	0,01	1,00	
7	Halyk Global Markets	0,96	0,01	0,00	0,94	

V – объем заключенных сделок
N – кол-во заключенных сделок
D – кол-во результативных торговых дней
A – торговые счета, которыми оперировал данный член Биржи

РЭНКИНГ АКТИВНОСТИ

Рэнкинг активности членов KASE составлен согласно внутреннему документу KASE "Методика расчета показателей активности членов АО Казахстанская фондовая биржа"

Сектор рынка: Август 2021

№	Член KASE	Ка	V	N	D	A
1	Фридом Финанс	3,80	1,00	1,00	1,00	1,00
2	Halyk Finance	2,52	0,12	0,42	1,00	0,81
3	Jusan Invest	1,52	0,06	0,14	1,00	0,34
4	BCC Invest	1,16	0,12	0,05	1,00	0,01
5	Евразийский Капитал	1,12	0,09	0,04	1,00	0,00
6	Казпочта	1,08	0,02	0,03	1,00	0,04
7	Halyk Global Markets	1,02	0,01	0,01	1,00	0,01

СПИСКИ

акций, депозитарных расписок и ценных бумаг инвестиционных фондов первого, второго и третьего классов ликвидности на период с 01 по 31 октября 2021 года* (сформированы в целях применения к акциям, депозитарным распискам и ценным бумагам инвестиционных фондов, находящимся в них, норм внутренних документов KASE)

Список первого класса ликвидности

№ п/п	Наименование	ISIN	Торговый код
1.	АО "Банк ЦентрКредит", простые акции	KZ0007786572	CCBN
2.	АО "Народный сберегательный банк Казахстана", простые акции	KZ000A0LE0S4	HSBK
3.	АО "Кселл", простые акции	KZ1C00000876	KCEL
4.	АО "KEGOC", простые акции	KZ1C00000959	KEGC
5.	АО "Национальная атомная компания "Казатомпром", простые акции	KZ1C00001619	KZAP
6.	АО "Казахтелеком", простые акции	KZ0009093241	KZTK
7.	АО "КазТрансОйл", простые акции	KZ1C00000744	KZTO
8.	ПАО "Газпром", простые акции	RU0007661625	RU_GAZP
9.	Bank of America Corporation, простые акции	US0605051046	US_BAC
10.	Freedom Holding Corp., простые акции	US3563901046	US_FRHC
11.	Паи АО "First Heartland Jusan Invest"	KZPF00000173	FHJlds
12.	Акции сегрегированного субфонда FinEx FFIN Kazakhstan Equity ETF	IE00BG0C3K84	IE_FXBF
13.	Паи ООО "Управляющая компания "Восток-Запад"	RU000A101NK4	RU_UKFipo
14.	Паи SPDR S&P 500 ETF TRUST под управлением State Street Global Advisors	US78462F1030	US_SPY_
15.	АО Kaspik.kz, простые акции	KZ1C00001536	KSPI
16.	ПАО "Сбербанк", простые акции	RU0009029540	RU_SBER
17.	Паи АО "First Heartland Jusan Invest"	KZPF00000132	FHJlag
18.	ПАО "Аэрофлот – российские авиалинии", простые акции	RU0009062285	RU_AFLT
19.	ПАО "Ростелеком", простые акции	RU0008943394	RU_RTKM
20.	Банк ВТБ (ПАО), простые акции	RU000A0JP5V6	RU_VTBR
21.	Apple Inc., простые акции	US0378331005	US_AAPL
22.	Ford Motor Company, простые акции	US3453708600	US_FORD
23.	Паи ИПИФ "Fixed Income" под управлением АО "Фридом Финанс"	KZPF00000082	FFIN_or
24.	Паи АО "First Heartland Jusan Invest"	KZPF00000124	FHJlhm
25.	АО "Банк ЦентрКредит", привилегированные акции	KZ000A0H0930	CCBNp
26.	AltynGold plc, простые акции	GB00BMH19X50	GB_ALTN
27.	АО "Казахтелеком", привилегированные акции	KZ0009094645	KZTKp
28.	ПАО "Новолипецкий металлургический комбинат"	RU0009046452	RU_NLMK
29.	Intel Corporation, простые акции	US4581401001	US_INTC
30.	Pfizer Inc., простые акции	US7170811035	US_PFE
31.	АО "Национальная атомная компания "Казатомпром", депозитарные расписки	US63253R2013	KZAPd

Список второго класса ликвидности

№ п/п	Наименование	ISIN	Торговый код
1.	АО "ForteBank", простые акции	KZ000A0F4546	ASBN
2.	NOSTRUM OIL & GAS PLC, простые акции	GB00BGP6Q951	GB_NTRM

Как отслеживать ежедневные тренды по секторам?

Главное меню → Рынки → Акции



- Куда двигаются наиболее ликвидные локальные акции
- Объем сделок с индексными акциями
- Объем сделок со всеми акциями
- Капитализация рынка акций

Главное меню → Рынки → Репо



Ставка TONIA и объем торгов на рынке репо

Главное меню → Рынки → Корпоративные облигации

Сумма корпоративного долга в обращении, млрд KZT

Последнее значение	14 185,36	Изменение к предыдущему значению	+14,45
Изменение с начала месяца	-884,11	Изменение с начала года	-516,41
Минимум за 52 недели	14 170,91	Максимум за 52 недели	15 099,17
Исторический минимум	18,85	Исторический максимум	15 099,17

Прирост объема корпоративного долга



Индикатор средней доходности и рынка облигаций

Объем сделок на рынке облигаций

Главное меню → Рынки → ГЦБ



- Как изменяется объем торгуемого гос. долга
- Объем сделок на рынке ГЦБ

Главное меню → Рынки → Иностранные валюты



Индикатор средней доходности рынка облигаций

Объем сделок на рынке облигаций

Как отслеживать ежедневные торги по секторам?

Главное меню → Рынки → Репо

Операции автоматического репо с корзинами 15.10.21 Период: 1 день

● Корзина ГЦБ Корзина ГЦБ без ЦК Корзина ОДГУ

Срок, дней	Ставка репо, % годовых					Тренд, п.п	Объем, млн KZT	Число сделок	Доля рынка, %
	откр.	мин.	макс.	последн.	средневзвеш.				
1	8,81	8,50	9,00	8,60	8,93	-0,02	409 745,0	390	92,3
2	-	-	-	-	-	-	-	-	-
3	-	-	-	-	-	-	-	-	-
7	9,20	8,90	9,35	8,90	9,07	-0,07	24 839,5	30	5,6
14	9,15	9,15	9,20	9,20	9,16	+0,08	7 266,7	4	1,6
30	9,20	9,20	9,20	9,20	9,20	+0,23	2 000,6	1	0,5
90	-	-	-	-	-	-	-	-	-

* тренд представляет собой разность между текущим значением средневзвешенной ставки и ее значением по результатам предыдущих результативных торгов.
* данные представлены за период с 03 августа 2020 года.

Операции репо с ценными бумагами

Акции и ГДР Дата: 15.10.2021

Код	Режим	Ставка репо, % годовых					Тренд, п.п	Объем, млн KZT	Число сделок	Доля рынка, %
		откр.	мин.	макс.	последн.	средневзвеш.				
ССВН	EZMP	12,50	12,50	12,50	12,50	12,50	+0,50	627,2	72	10
HSBK	EQRP	10,00	10,00	10,00	10,00	10,00	0	630,0	2	10
HSBK	PSRP	15,00	15,00	15,00	15,00	15,00	0	12,5	11	0
HSBKd	EQWD	1,00	1,00	1,00	1,00	1,00	+0,01	595,1	1	0
KCEL	EQMP	10,25	10,25	10,25	10,25	10,25	0	94,8	2	0
KCEL	EQRP	9,90	9,90	10,55	10,55	10,08	-0,47	1 789,0	7	20
KCEL	EQW2	10,15	10,15	11,50	11,50	11,18	+1,03	273,0	3	4
KCEL	EQWP	10,65	9,20	10,65	10,10	10,31	+0,21	1 418,2	12	20
KCEL	PSRP	15,00	15,00	15,00	15,00	15,00	0	3,9	12	0
KEGC	EQW2	10,90	10,90	11,00	10,99	10,95	-0,05	202,2	4	0

* тренд представляет собой разность между текущим значением средневзвешенной ставки и ее значением по результатам предыдущих результативных торгов.
* данные представлены за период с 03 августа 2020 года.

Главное меню → Рынки → ГЦБ / облигации

Все инструменты

● Минфин РК НБРК МИО Иностранные эмитенты

Поиск по всем бумагам (по ISIN)

ISIN	Ticker	Currency	Issued, min KZT	Yield, %	Maturity
KZKD00000519	MUM120_0010	KZT	28 218,3	9,0	81 (0)
KZK100000258	MKM012_0149	KZT	156 562,9	9,2	110 (0)
KZK200000596	MOM060_0050	KZT	117 400,0	9,3	113 (0)
KZKD00000527	MUM120_0011	KZT	84 117,6	9,6	169 (0)
KZKD00000360	MUM132_0003	KZT	96 511,3	8,9	175 (0)
KZKA00000298	MUJ144_0001	KZT	5 000,0	-	180 (0)
KZKA00000181	MUJ156_0001	KZT	10 000,0	-	209 (1)
KZKD00000261	MUM144_0001	KZT	358 610,0	8,8	215 (1)
KZKA00000413	MUJ132_0001	KZT	17 000,0	0,0	240 (1)
KZKD00000402	MUM132_0004	KZT	19 300,0	9,5	249 (1)

* время последнего обновления: 30.09.2021

Торги на вторичном рынке с задержкой 15 мин

Последние размещения

● Минфин РК МИО

Поиск по всем бумагам (по ISIN)

ISIN	Ticker	Date	Issued, min KZT	bid, %	Yield, %	Coupon, %	Maturity
KZKD00000105	MUM180_0001	29.09.21	26 786,6	-	10,4037	8,05	951 (3)
KZK200000679	MOM060_0052	27.09.21	17 431,0	-	10,5617	10,50	1747 (5)
KZKD00001178	MUM144_0009	24.09.21	15 163,0	-	10,7600	10,69	4289 (12)
KZKD00001103	MUM156_0007	22.09.21	20 227,4	-	10,7726	10,12	4465 (12)
KZKD00001186	MUM180_0015	20.09.21	19 063,5	-	10,8110	10,78	5375 (15)
KZKD00001145	MUM072_0013	17.09.21	9 167,0	-	10,5949	10,40	2042 (6)
KZKD00001160	MUM096_0012	15.09.21	3 022,5	100,0	10,6600	10,55	2833 (8)
KZKD00001137	MUM084_0018	13.09.21	10 550,3	41,1	10,5600	10,40	2369 (7)
KZKD00000865	MUM120_0016	10.09.21	12 841,6	418,0	10,4265	7,20	1337 (4)
KZKD00001129	MUM120_0019	08.09.21	10 278,7	50,0	10,6400	10,30	3429 (10)

* данные за последние 6 месяцев
** апостроф указывает на повторное проведение аукциона

Размещения на первичном рынке

Как отслеживать торги с задержкой 15 минут?

Главная страница → Значок
экрана → Результаты торгов за день



Торговая информация

в правой нижней части

Результаты торгов за период **Результаты торгов за день**

Результаты торгов за 28.09.2021

Акции ↑

Код	Режим	Лучшая котировка на покупку	Лучшая котировка на продажу	Цена первой сделки	Максимальная цена	Минимальная цена	Цена последней сделки	Изменение цены за день, %	Средневзвеш. цена	Количество сделок	Объем, млн KZT
ASBN	EQBR	4,50	4,50	4,50	4,50	4,50	4,50	0	4,50	9	0,001
CCBN	TOBR	305,00	297,01	301,00	302,00	297,00	301,50	+0,17	298,03	51	1,1
GB_ALTН	EQBR	1 118,00	1 115,00	1 115,00	1 115,00	1 115,00	1 115,00	0	1 115,00	1	0,001
GB_NTRM	EQBR	69,30	68,97	68,99	69,38	68,99	69,38	+0,12	69,05	6	0,009
HSBK	TOBR	187,00	175,00	183,00	183,00	181,30	182,50	+0,26	182,68	257	4,2
KCEL	TOBR	1 339,00	1 200,00	1 339,00	1 349,30	1 200,00	1 300,90	-2,84	1 262,49	219	5 087,7

ЦБ инвестиционных фондов ↓

Корпоративные облигации ↓

Ценные бумаги МФО ↓

Государственные ценные бумаги ↓

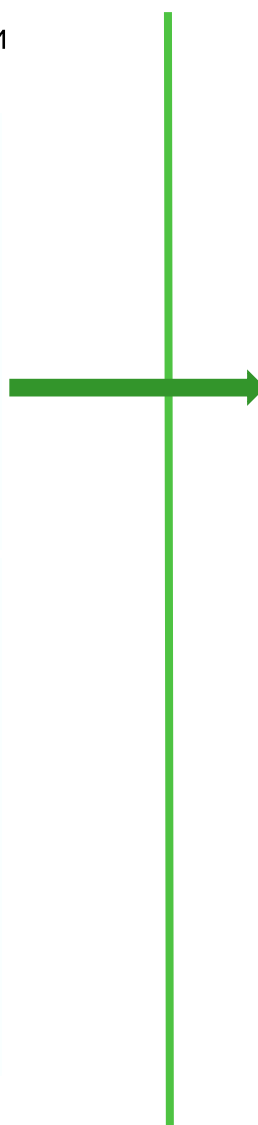
Производные ценные бумаги ↓

Иностранные валюты (спот) ↓

Операции репо ↓

Операции валютного свопа ↓

Деривативы ↓



Торги Сводные данные ↑

Date/Period	Bid	Offer	Last	W-aver	High	Low	Trade	Shares	m. KZT	th. USD
30.09.21 (16:47)	300,00	295,00	298,00	298,02	300,00	297,10	46	302	0,090	0,211
29.09.21	304,00	283,24	298,00	298,66	300,00	297,21	63	1 591	0,475	1,1
Last 52 weeks	-	-	298,00	246,09	305,90	205,84	10 089	25 042 958	6 146,8	14 410,6



Последние 10 сделок за последние 52 недели по CCBN
(без учета специализированных торгов)

Дата сделки	Время сделки	Цена, значение	Цена, тренд, %	Количество акций, шт.	Объем, млн KZT	Объем, тыс. USD
30.09.21	15:42:48	298,00	0	25	0,007	0,018
30.09.21	15:37:32	298,00	0	3	0,001	0,002
30.09.21	14:58:53	298,00	+0,27	3	0,001	0,002
30.09.21	14:01:55	297,20	0	20	0,006	0,014
30.09.21	14:01:40	297,20	0	1	0,000	0,001
30.09.21	13:49:43	297,20	0	2	0,001	0,001
30.09.21	13:49:06	297,20	0	10	0,003	0,007
30.09.21	13:46:39	297,20	+0,03	40	0,012	0,028
30.09.21	13:31:13	297,11	0	4	0,001	0,003
30.09.21	12:52:11	297,11	+0,04	1	0,000	0,001

Содержание

- 01 | Маркет-дата
- ▶ 02 | **Новости**
- 03 | Члены биржи
- 04 | Аналитика
- 05 | Новые разделы сайта

Как отслеживать новости компаний и мероприятия Биржи?

Главное меню → Пресс-центр → Новости

НОВОСТИ

- Все новости
- Новости рынков
- Новости компаний
- Новости Биржи

ВСЕ НОВОСТИ

Поиск ИСКАТЬ →

Дата:

только в заголовках точное соответствие

08.10.21 17:58 АО "Казахстанский фонд устойчивости" привлекло на KASE 08 октября 10,0 млрд тенге, разместив облигации KZ2C00008043 (KFUSb31) со средневзвешенной доходностью к погашению 9,98 % годовых

08.10.21 17:53 Министерство финансов Казахстана привлекло на KASE 08 октября 5,2 млрд тенге, разместив MEUKAM-096 выпуска 12 (KZKD00001160, MUM096_0012) с доходностью к погашению 10,66 % годовых

08.10.21 17:51 08 октября значение Индекса KASE выросло на 0,83% до 3 446,21

Главное меню → Листинг → Раскрытие информации компаниями

Раскрытие информации компаниями

Компания	Название документа	Дата предоставления
Аграрная кредитная корпорация	Информация об аннулировании уполномоченным органом выпуска эмиссионных ценных бумаг и (или) о погашении эмиссионных ценных бумаг эмитента от 07 октября 2021 года	08.10.21
Актюбинский завод металлоконструкций	Информация о решении Совета директоров эмитента от 07 октября 2021 года	08.10.21

Страница компании → Раздел документы → корпоративные события // или → Раздел Новости

Ценные бумаги | Акционеры | Финансовые показатели | **Документы** | Новости

Ценные бумаги

Акционеры

Финансовые показатели

Документы

Тип документа: Год предоставления:

Название документа Дата предоставления

Новости

Главная страница → Слайдер

Казakhstan Каз Биржасы
Казakhstan Фондовая Биржа
Kazakhstan Stock Exchange

Четверг, 30 сентября 2021 17:11
+7 (727) 237 53 00

Рус Каз Eng Войти →

ДЕБЮТНЫЕ СОЦИАЛЬНЫЕ ОБЛИГАЦИИ РАЗМЕЩЕНЫ В КАЗАХСТАНЕ

На KASE размещены первые социальные облигации Фонда "Дау"

COMPANIES INVESTORS BROKER-DEALERS MARKET INFORMATION

Главное меню → Пресс-центр → Мероприятия

2021 2020 2019 2018 2017 Архив



Онлайн-конференция "Meet the Market with FEAS | Kazakhstan Stock Exchange"



Вебинар "Возможности инвестирования в облигации на KASE"



Вебинар "Digital IR – новый вид коммуникации"



Официальная церемония открытия второго этапа учебных торгов "Биржевой симулятор"



Вебинар "Рынок акций KASE"



KASE Day in Tashkent

Содержание

01 | Маркет-дата

02 | Новости

▶ **03** | Члены биржи

04 | Аналитика

05 | Новые разделы сайта

Как получить список всех компаний на KASE?

Главное меню → Листинг → Список компаний

СПИСОК КОМПАНИЙ

● Все Листинговые Нелистинговые Допустившие дефолт

Всего эмитентов - 198

Поиск (по коду или названию компании)

Код	Компания	Сайт	Капитализация, млрд KZT
AAFD	АзияАгроФуд		0,00
ADLA	Айдала Мунай		1,61
AGKK	Аграрная кредитная корпорация		-
AKFI	AMF Group		0,48
AKGR	Аюжал Голд Ресорсиз		0,00
AKMG	АстанаГаз КМГ		-
AKRL	Ай Карауул		18,06
AKZM	Актюбинский завод металлоконструкций		1,82
ALBN	Альфа-Банк		-
ALMS	АК Алтыналмас		154,18
ALTM	Алматытемір		-
ALTV	АлмаТел Казахстан		0,00
AMAN	Алтай Ресорсиз		0,40
AMGZ	Актобемунайгаз		-
AMIN	СК Amanat		0,00
AMXP	Аскер Мунай Эксплорэйшн		0,00

Главное меню → Членство → Список членов KASE

ЧЛЕНСТВО

- Список членов KASE
- Ранжирование активности
- Маркет-мейкеры
- Клиринговые участники
- Услуги прямого доступа
- Дипломанты номинации

СПИСОК ЧЛЕНОВ KASE

Основной вид деятельности:

Все Банки Брокеры

Категория членства: ● Все Валютная Фондовая Деривативы

Всего членов - 49

Член KASE	Сайт	Рынки		
		валютный	фондовый	деривативы
Altyn Bank		▲	▲	
BCC Invest			▲	
Bank RBK		▲	▲	▲
CAIFC INVESTMENT GROUP		▲	▲	
First Heartland Securities			▲	▲
ForteBank		▲	▲	
ForteFinance			▲	▲
Halyk Finance			▲	▲
Halyk Global Markets			▲	▲
ICBC		▲		
Jusan Bank		▲	▲	▲
Jusan Invest			▲	▲
Kaspi Bank		▲	▲	▲
MONEY EXPERTS			▲	
NGDEM Finance			▲	
Private Asset Management			▲	▲
SkyBridge Invest			▲	

Какую информацию можно найти на странице эмитента?



АО "Народный сберегательный банк Казахстана" (HSBK)

Капитализация: суммарная рыночная стоимость акций компании – 2 152 065,20 млн KZT (\$5 065,95 млн)

Контакты: Телефоны: (727) 259 07 77
Республика Казахстан, А26МЗК5, г. Алматы, Медеуский район, пр. Аль-Фараби, 40

Сайт: www.halykbank.kz

Электронная почта: info@halykbank.kz

Основная деятельность: банковская

Первый руководитель: Шаяхметова Умут Болатхановна Председатель Правления

Печатные издания: Казахстанская правда, Егемен Казакстан

Ценные бумаги

Акционеры

Финансовые показатели

Документы

Новости

Ценные бумаги

Акционеры

Финансовые показатели

Документы

Новости

Ценные бумаги

Торговый код	ISIN	Площадка	Сектор	Категория	Торги	Индекс
HSBK	KZ00A0LE054	основная	акции	премиум	16.09.98	KASE
HSBKb18	KZ2C00002855	основная	долговые ценные бумаги	облигации	21.11.14	KASE_BM*
HSBKb19	KZ2C00003077	основная	долговые ценные бумаги	облигации	19.02.15	-
KKGBb11	KZ2C00003069	основная	долговые ценные бумаги	облигации	18.02.15	-
KKGBb12	KZ2C00003358	основная	долговые ценные бумаги	облигации	-	-
KKGBb13	KZ2C00003457	основная	долговые ценные бумаги	облигации	14.01.16	-
HSBKd	US46627J2033	смешанная	производные ценные бумаги	-	20.07.20	-

Акционеры

по состоянию на 1 октября 2021 г. (к предыдущей выписке)

Наименование держателя	Простые акции, шт.	Простые акции, доля в %	Привилег. акции	Всего акций, шт.	Всего акций, доля в %
АО "ХОЛДИНГОВАЯ ГРУППА "АЛМЭК"	7 583 538 228	64,52	-	7 583 538 228	56,39
The Bank of New York (номинальный держатель)	3 280 520 560	27,91	-	3 280 520 560	24,39
АО "Единый накопительный пенсионный фонд"	718 104 101	6,11	-	718 104 101	5,34

Документы

Тип документа: Год предоставления:

Название документа	Срок предоставления	Дата предоставления
Отчет по об... Учредительные документы Проспекты Меморандумы Корп. события Протокола	отчетности за январь-июнь 2021 года	28.09.21
Отчет об устойчивом развитии за 2020 год		30.07.21
Сведения об аффилированных лицах по состоянию на 01 июля 2021 года		31.07.21
Отчет (форма 700-Н) за январь-июнь 2021 года		15.07.21
Годовой отчет за 2020 год		30.07.21

Содержание

01 | Маркет-дата

02 | Новости

03 | Члены биржи

▶ **04** | **Аналитика**

05 | Новые разделы сайта

Какие информационные и аналитические материалы выпускает KASE?

Периодичность	Название	Описание	Путь размещения
Ежедневные публикации	1. Утренний обзор международных рынков	Основные события прошедшего торгового дня на фондовом бирже США, Европы, Китая, Японии, Москвы	Telegram, Facebook
	2. Вечерний обзор локального рынка	Основные события на фондовом, денежном, валютном рынке Казахстана	Telegram, Facebook, https://kase.kz/ru/daily-market-review/
Еженедельные публикации	3. Еженедельный обзор	Информация предоставлена в графиках, таблицах и текстовом виде . Содержание: самые важные новости за неделю, рынок акций, валютный рынок, денежный рынок, основные международные тренды и события	https://kase.kz/ru/documents/marketreview/
	4. Биржевые новости на Business FM	Аналитика по локальному и зарубежному рынку	Business FM каждый понедельник в 9 утра, https://kase.kz/ru/events/
Ежемесячные публикации	5. Информационный бюллетень	Информация предоставлена, в основном, в табличной форме . Содержание: 1) Основные макроэкономические показатели, ВВП, инфляция, банковский сектор, страховой сектор, структура пенсионного портфеля, 2) Объем торгов, все размещения ГЦБ, корпоративных облигаций, акций за месяц и с начала года, наиболее ликвидные акции.	https://kase.kz/ru/newsletter/
	6. Пресс-релиз	Информация предоставлена, в основном, в текстовом аналитическом формате . Содержание: Основные тренды на рынках KASE, акции, корпоративные облигации, ГЦБ, ПИФы, МФО, валюта, денежный рынок.	https://kase.kz/ru/press_releases/
	7. Типовая презентация	Информация предоставлена, в основном, в графиках . Содержание: Основные тренды на рынках KASE, акции, корпоративные облигации, ГЦБ, ПИФы, МФО, валюта, денежный рынок.	https://kase.kz/ru/presentations/
Ежеквартальные публикации	8. Пресс-брифинг	Информация предоставлена, в основном, в текстовом аналитическом формате . Содержание: Основные тренды на рынках KASE, проекты биржи, акции, корпоративные облигации, ГЦБ, ПИФы, МФО, валюта, денежный рынок.	https://kase.kz/ru/press_releases/
	9. Квартальная презентация	Информация предоставлена, в основном, в графиках . Содержание: Основные тренды на рынках KASE, проекты биржи, акции, корпоративные облигации, ГЦБ, ПИФы, МФО, валюта, денежный рынок.	https://kase.kz/ru/presentations/
	10. Анализ рынка ГЦБ	Информация предоставлена в графиках, таблицах и текстовом виде . Содержание: структура государственного долга, объем торгов с ГЦБ, инвесторы на рынке ГЦБ, сроки размещения ГЦБ	https://kase.kz/ru/presentations-by-gsecs/
Ежегодные публикации	11. Ежеквартальная финансовая отчетность		https://kase.kz/ru/shareholders_reports/
	12. Обзор результатов деятельности за год		https://kase.kz/ru/presentations/
	13. Презентация по результатам деятельности за год		https://kase.kz/files/presentations/ru/KASE_Markets_Overview_2019_GOSA.pdf
Периодические издания	14. Годовой аудиторский отчет		https://kase.kz/ru/shareholders_reports/
	15. Отраслевые обзоры (сельское хозяйство, горнодобывающая, нефтегазовая промышленность, телекоммуникации, МСБ)		https://kase.kz/ru/presentations/
	16. Тематические презентации (ESG, центральный контрагент, налогообложение, нерезиденты на рынке ГЦБ)		https://kase.kz/ru/presentations/
	17. Записи вебинаров, лекций и пр		https://kase.kz/ru/events/
	18. Пресс-релизы		https://kase.kz/ru/press_releases/

Содержание

01 | Маркет-дата

02 | Новости

03 | Члены биржи

04 | Аналитика

▶ **05** | Новые разделы сайта

Что нового появилось на сайте за последний год?

1) Главное меню → Листинг → ESG облигации

ESG облигации Организации, осуществляющие независимую оценку ESG проектов

Облигации устойчивого развития (ESG облигации) направлены на финансирование проектов в области экологии, защиты окружающей среды и социально-значимых проектов и включают в себя зеленые облигации, социальные облигации и иные облигации, выпускаемые в целях финансирования проектов устойчивого развития.

Критерии соответствия зеленым, социальным или иным облигаций, выпускаемых в целях финансирования проектов устойчивого развития, применимым принципам и стандартам, определяются соответствующим уполномоченным органом или организациями, осуществляющими независимую оценку проектов, подлежащих финансированию через выпуск облигаций устойчивого развития, перечень которых определяется Биржей.

В целях развития ESG направления Биржа предоставляет льготы по уплате листинговых сборов эмитентам облигаций устойчивого развития, а также соответствующую консультационную поддержку.

● Все Зеленые облигации Социальные облигации

Код	Эмитент	ISIN	Вид
ASDBe5	АБП	XS2251962499	международные облигации
ASDBe4	АБП	XS2251962903	международные облигации
EABRb21	ЕАБП	KZ2D00008083	облигации
ASDBe6	АБП	XS2294363416	международные облигации
FRMPb3	Фонд "Даму"	KZ2C00008068	облигации

2) Главное меню → Индикаторы → Tengri Partners PMI

Пресс-Релиз

Эмбарго до 1200 АЛМТ (0600 UTC) 1 октября 2021



Tengri Partners PMI™ Обрабатывающих отраслей Казахстана

Возобновление роста в обрабатывающей промышленности

Основные выводы

Возобновление роста объемов производства

Наиболее стремительное падение занятости за последние семь месяцев

Цены на сырье и материалы вновь резко выросли



Источник: Tengri Partners, IHS Markit.

Данные собраны с 13 по 23 сентября 2021.

3) Главное меню → Листинг → ESG облигации

ГОСУДАРСТВЕННЫЕ ЦЕННЫЕ БУМАГИ

Индикаторы

Сумма государственного долга по рыночным ценам, млрд KZT

Последнее значение	18 140,59	Изменение к предыдущему значению	+216,04
Изменение с начала месяца	+348,98	Изменение с начала года	+1 313,72
Минимум за 52 недели	15 685,10	Максимум за 52 недели	18 676,44
Исторический минимум	7 060,58	Исторический максимум	18 676,44

Объем сделок, млн KZT

Последнее значение	141,6	Изменение к предыдущему значению	-2 589,9
Минимум за 52 недели	0,001	Максимум за 52 недели	31 969,7
Исторический минимум	0,000	Исторический максимум	121 993,8



Регламент

10:30 – 17:30
методом заключения прямых сделок

11:20 – 17:00
методом непрерывного встречного аукциона с ценными бумагами, не включенными в Список Т+

11:20 – 17:30
методом непрерывного встречного аукциона с бумагами, включенными в Список Т+

15:30 – 17:00
первая клиринговая сессия

17:30 – 18:45
вторая клиринговая сессия

● Средневзвешенные цены

○ Риск-параметры



Полезные ссылки

- График выпуска ГЦБ
- Просмотр торгов
- Правила торгов
- Календарь праздников
- Презентации по ГЦБ

Справочная информация

Уровень инфляции в годовом выражении – 8,4 % (с 01.08.20 до 01.08.21);

Суверенные долгосрочные рейтинги Казахстана:

Moody's Investors Service: Baa3/ позитивный (17.07.21);

Standard & Poor's: BBB-/ стабильный/A-3, kzAAA (06.03.21);

Fitch Ratings: BBB/стабильный/F2 (20.02.21).