

Эмбарго до 1200 АЛМТ (0600 UTC) 3 февраля 2022

Tengri Partners PMI™ Сферы услуг Казахстана

Включая Tengri Partners Совокупный PMI™ Казахстана

Резкое сокращение деловой активности в январе

Основные выводы

Максимальное сокращение активности с апреля 2020 года на фоне чрезвычайного положения

Рекордное сокращение новых заказов

Наивысший уровень оптимизма за последние 11 месяцев

Данные собирались с 12 по 27 января 2022

В январе сфера услуг Казахстана зафиксировала существенное сокращение деловой активности. Об этом свидетельствуют последние результаты исследования Tengri Partners PMI™, охватывающего сферу услуг Казахстана. Деловая активность и новые заказы существенно сократились, причем темпы сокращения стали наиболее стремительными с апреля 2020 года и вторыми максимальными за все время исследования. Причиной текущего спада стало чрезвычайное положение, которое отрицательно повлияло на деятельность компаний.

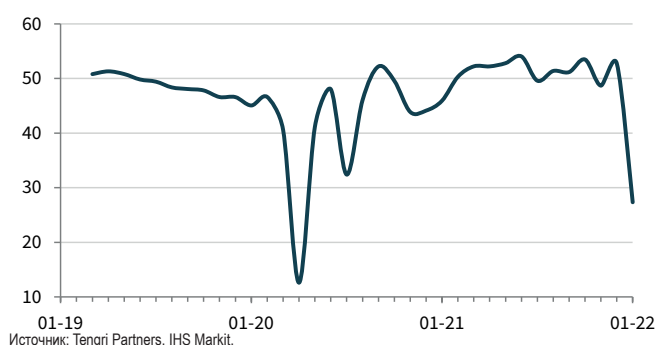
Вопреки этому, в январе уверенность компаний в улучшении деловой активности в ближайшем году существенно укрепилась. Уровень оптимизма стал самым высоким за 11 месяцев. Представители компаний объясняли это надеждами на активное восстановление экономики в ближайшем году.

Основной показатель - это Индекс Деловой Активности. Он рассчитывается на основе одного вопроса, который просит указать на изменения в объемах деловой активности по сравнению с месяцем ранее. Индекс варьируется от 0 до 100, при этом значение выше 50 указывает на рост, а ниже 50 - на сокращение. Индекс корректируется с учетом сезонных колебаний.

Индекс деловой активности с учетом сезонных факторов в январе снизился до почти рекордно низкого уровня и составил 27.3 баллов после декабрьского показателя 52.7. Это свидетельствует о новом спаде производительности казахстанской сферы услуг. Темпы спада были самым быстрым с апреля 2020 года и в целом стремительными.

Похожим образом в январе у казахстанских поставщиков услуг произошло резкое сокращение объемов новых заказов. Соответствующий индекс с учетом сезонных факторов стал вторым минимальным почти за три года исследования, уступив лишь абсолютному антирекорду апреля 2020 года в начале пандемии. По мнению респондентов, чрезвычайное положение в стране отрицательно повлияло на спрос и привело к временному закрытию компаний.

Tengri Partners Сферы услуг Казахстана Индекс деловой активности
ск, >50 = рост по сравнению с прошлым месяцем



При этом положительная динамика наблюдалась по основному прогнозируемому показателю исследования. В январе Индекс Деловых ожиданий повысился до максимального за последние 11 месяцев уровня, что свидетельствует о крайне оптимистичных ожиданиях казахстанских поставщиков услуг относительно активности на протяжении следующего года. Компании отмечали, что уверенность связана с надеждами на существенное восстановление экономики после отмены режима чрезвычайного положения и ожиданиями окончания пандемии и поддержки клиентского спроса.

Несмотря на это, в январе компании зафиксировали дальнейшее снижение занятости. Таким образом, период непрерывного спада по этому показателю наблюдается уже на протяжении пяти месяцев. Согласно полученным сообщениям, это было связано с рядом факторов, в числе которых чрезвычайное положение, увольнения рабочих в поисках более высокооплачиваемой работы и сложности с комплектацией штатов в связи с пандемией. Темпы сокращения рабочих мест стали наиболее стремительными с января прошлого года и в целом были существенными.

Инфляционное давление в январе осталось высоким. Очередной виток инфляции цен на сырье и материалы, по мнению респондентов, был связан с увеличением затрат на топливо, персонал, транспортировку и энергоносители. Темпы инфляции существенно не изменился по сравнению с декабрьскими, минимальными за последние четыре месяца, однако в контексте исследования в целом были стремительными.

Вследствие сложившейся ситуации казахстанские поставщики в январе вновь подняли средний уровень цен на свои услуги. Следует отметить, что темпы роста стали наиболее стремительными за все время исследования. По мнению участников исследования, цены были повышены в попытке сохранить рентабельность путем перекалывания возросших издержек на клиентов, где это было возможно.

Tengri Partners Совокупный PMI™ Казахстана

Резкий спад производительности частного сектора в январе

Совокупный Индекс производительности PMI Казахстана* в январе составил 30.9 баллов, существенно снизившись по сравнению с декабрьским показателем на уровне 51.6. Это свидетельствует о втором спаде производительности частного сектора с февраля прошлого года. Темпы спада были наиболее стремительными с апреля 2020 года, поскольку чрезвычайное положение отрицательно повлияло на работу компаний.

В обеих сферах экономики в январе наблюдалось сокращение производительности, однако в сфере услуг оно было выражено особенно сильно.

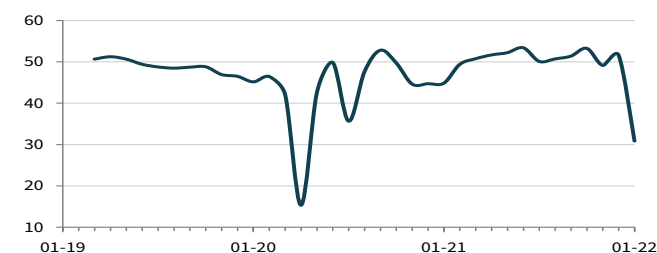
Данные за январь также указали на стремительный отток новых заказов в частном секторе Казахстана. При этом текущий отток стал максимальным с апреля 2020 года. Уровень занятости продолжал снижаться, а темпы снижения были наиболее быстрыми за последние 17 месяцев. При этом производители зафиксировали слегка более высокий уровень сокращения рабочих мест, чем поставщики услуг.

В январе наблюдалось ослабление инфляции цен на сырье и материалы, однако она осталась высокой в контексте исследования. Ценовое бремя резко увеличилось, однако темпы увеличения были самыми слабыми с марта прошлого года. Несмотря на это, средний уровень цен, запрашиваемых казахстанскими компаниями, в январе вырос наиболее стремительно с июля прошлого года.

В январе уровень оптимизма в деловых кругах на ближайший год достиг наиболее высокой отметки за последние девять месяцев: компании очень высоко оценивают вероятность усиления активности в ближайшем будущем.

*Совокупный Индекс PMI – это средневзвешенные значения сопоставимых индексов PMI обрабатывающих отраслей и сферы услуг. Веса отражают относительный размер производственного сектора и сферы услуг согласно официальным данным ВВП.

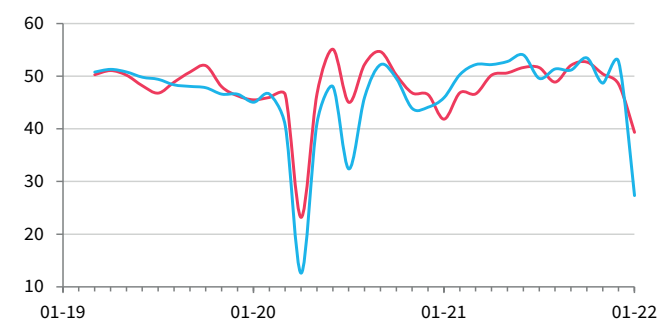
Tengri Partners Совокупный Индекс объемов производства
ск, >50 = рост по сравнению с прошлым месяцем



Источник: Tengri Partners, IHS Markit.

Объемы производства
Деловая активность

ск, >50 = рост по сравнению с прошлым месяцем



Источник: Tengri Partners, IHS Markit.

Comment

Комментируя результаты последнего исследования, Анвар Ушбаев, управляющий партнер и инвестиционный директор компании Tengri Partners, отметил:

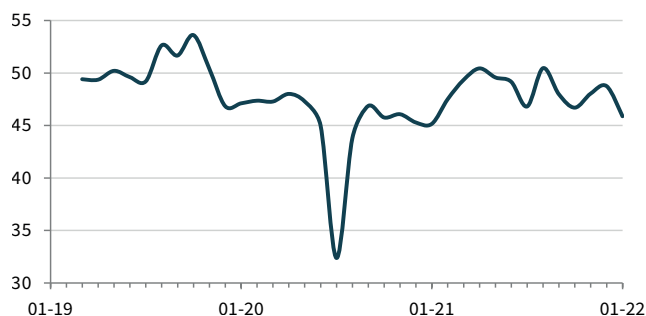
"В январе поставщики услуг зафиксировали резкое снижение деловой активности, поскольку чрезвычайное положение отрицательно повлияло на работоспособность компаний и снизило уровень спроса. Аналогичная тенденция наблюдалась в обрабатывающей промышленности. В целом можно говорить о резком снижении показателей частного сектора Казахстана в январе.

Несмотря на сложившуюся ситуацию, компании из

частного сектора сохраняют оптимизм и надеются на восстановление экономики после отмены чрезвычайного положения. Уровень положительных ожиданий на ближайший год в январе достиг самой высокой отметки за девять месяцев. Участники исследования надеются на активное восстановление экономики, что отчасти объясняется прогнозируемым ослаблением карантинных ограничений и активизацией спроса."

Индекс Занятости

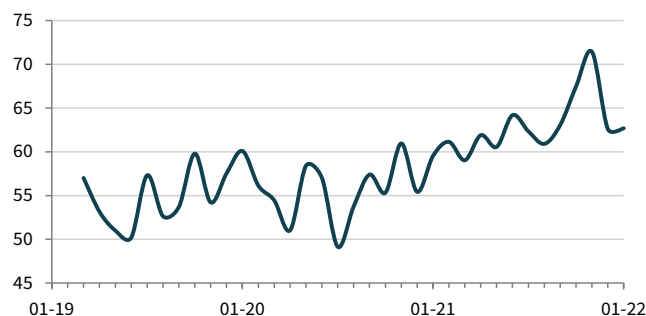
ск, >50 = рост по сравнению с прошлым месяцем



Источник: Tengri Partners, IHS Markit.

Индекс Себестоимости услуг

ск, >50 = инфляция по сравнению с прошлым месяцем



Источник: Tengri Partners, IHS Markit.

Контакт

Ильяс Цакалидис
Контакты с прессой
Tengri Partners
i.tsakalidis@tengripartners.com

Максим Крючков
Специалист по связям
Tengri Partners
m.kryuchkov@tengripartners.com

Lewis Cooper
Экономист
IHS Markit
T: +44-1491-461-019
lewis.cooper@ihsmarkit.com

Джоанна Викерс
Корпоративные связи
IHS Markit
T: +44 207 260 2234
joanna.vickers@ihsmarkit.com

Survey methodology

Tengri Capital PMI™ Сферы услуг Казахстана скомпилирован компанией IHS Markit из ответов на вопросы, рассылаемые менеджерам по закупкам около 250 предприятий. Сектор включает в себя такие направления, как потребительские услуги (за исключением розничной торговли), транспорт, информации, коммуникации, финансы, страхование, недвижимость и другие профессиональные услуги. Панель разделена на детальные данные по секторам и численности персонала компаний, основанные на вкладе в ВВП.

Ответы на вопросы собираются во второй половине каждого месяца и указывают направление изменений по сравнению с предыдущим месяцем. Индекс диффузии рассчитывается для каждой переменной исследования. Индекс представляет собой сумму процента «более высоких» ответов и половину процента ответов «без изменений». Индексы варьируются от 0 до 100 и показатель выше 50 указывает на общее увеличение по сравнению с предыдущим месяцем, а ниже 50 - на общее снижение. Затем индексы корректируются с учетом сезонных колебаний.

Основное значение - это Индекс Деловой активности. Индекс диффузии рассчитывается для каждой переменной, которая отвечает на вопрос об изменениях по сравнению с месяцем ранее. Индекс Деловой активности сферы услуг сопоставим с Промышленным Индексом Объемов производства. Его можно назвать «PMI сферы услуг», но его нельзя приравнивать к главному Промышленному Индексу PMI.

Совокупный Индекс Объемов производства представляет собой средневзвешанное значение индекса объемов производства и индекса деловой активности в сфере услуг. Веса отражают относительный размер производственного сектора и сектора услуг согласно официальным данным ВВП. Совокупный Индекс Объемов производства можно назвать "Совокупный PMI", но его нельзя приравнивать к главному Промышленному Индексу PMI.

Базовые данные не пересматриваются после публикации. Однако сезонно откорректированные факторы время от времени могут пересматриваться, по мере необходимости, что отразится на сезонной коррекции серии.

За дальнейшей информацией по методологии исследования Индекса PMI, пожалуйста, обращайтесь по электронному адресу economics@ihsmarkit.com.

Даты исследования и история

Данные собирались с 12 по 27 января 2022.

Исследование началось в марте 2019 года.

Предупреждение

Права на интеллектуальную собственность, предусмотренные в этом документе, принадлежат или лицензированы IHS Markit. Любое несанкционированное использование, включая, среди прочего, копирование, распространение, передачу или иное применение любых фигурирующих в данном документе данных, не разрешается без предварительного согласия IHS Markit. Компания IHS Markit не несет никакой ответственности, обязанности или обязательств за или в отношении содержания или информации («данные»), содержащихся в этом документе, любые ошибки, неточности, пропуски или задержки данных, либо за любые действия, предпринятые в отношении этого. Ни при каких обстоятельствах IHS Markit не несет ответственности за любые фактические, случайные или косвенные убытки, понесенные в результате использования таких данных. Purchasing Managers' Index™ и PMI™ - зарегистрированные торговые марки Markit Economics Limited или лицензированы Markit Economics Limited. IHS Markit является зарегистрированной торговой маркой IHS Markit Ltd. и/или других отделений компании.

О Банке Tengri Partners

Tengri Partners является диверсифицированной банковской группой в Центральной Азии, занимающейся торговлей ценными бумагами, рынками капитала, инвестиционным банкингом, управлением инвестициями, коммерческим финансированием и основными инвестициями.

О компании IHS Markit

IHS Markit (NYSE: INFO) является мировым лидером в области информации, аналитики и решений для основных отраслей и рынков, которые управляют экономикой во всем мире. Компания предоставляет информацию следующего поколения, аналитику и пути решения для клиентов в сфере бизнеса, финансов и управления, повышая эффективности их работы и обеспечивая глубокое понимание, которое приводит к хорошо информированным, уверенным решениям. IHS Markit имеет более чем 50000 ключевых деловых и правительственных клиентов, в том числе 80 процентов Fortune Global 500 и ведущих финансовых институтов мира.

IHS Markit – зарегистрированная торговая марка IHS Markit Ltd и/или других отделений компании. Все другие названия компаний и продуктов могут являться товарными знаками соответствующих владельцев. © 2022 IHS Markit Ltd. Все права защищены.

Если вы хотите отказаться от рассылки данного релиза от IHS Markit, пожалуйста, сообщите по электронному адресу joanna.vickers@ihsmarkit.com. Ознакомьтесь с политикой конфиденциальности, нажмите [здесь](#).

Индекс PMI

Purchasing Managers' Index™ (PMI™) в настоящее время рассчитывается для более 40 стран и основных регионов, включая Еврозону. Индекс PMI представляет собой наиболее ожидаемое исследование конъюнктуры рынка, за которым внимательно следят во всем мире. Центральные банки, финансовые рынки и руководители компаний ориентируются на результаты исследования, представляющие собой самые последние, точные и уникальные в своем роде ежемесячные показатели экономической активности. Дополнительную информацию можно получить на сайте ihsmarkit.com/products/pmi.html.