

Запрет на публикацию действует до 12:00 (по Алматы) (06:00 UTC) 5 июня 2023 г.

Tengri Partners PMI™ Сферы услуг Казахстана

Включая Tengri Partners Совокупный PMI™ Казахстана

Рекордный приток новых заказов казахстанским поставщикам услуг

Основные выводы

Приток новых заказов достиг рекордного показателя в рамках исследования

В мае зафиксирован новый виток сокращения рабочих мест

Уровень оптимизма продолжает ослабевать

Данные за май были собраны в период с 12 по 25 мая 2023 г.

Согласно последним данным от Tengri Partners, в сфере услуг Казахстана наблюдается стремительное повышение активности. Его причиной является оживление спроса, которое также привело к резкому притоку новых заказов. Более того, рост объема новых заказов стал наиболее стремительным с момента начала сбора данных в рамках исследования.

Несмотря на это, казахстанские поставщики услуг в текущем месяце зафиксировали очередное сокращение занятости. Компаниям не удалось улучшить этот показатель — многие сетуют на то, что сотрудники увольняются по собственному желанию. Уровень оптимизма опустился до самого низкого с апреля 2020 года на фоне опасений в отношении цен и работы логистических цепочек.

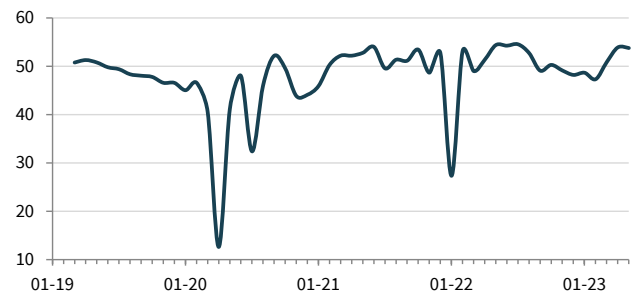
Итоговый показатель исследования — Индекс деловой активности. Он рассчитывается на основании ответов респондентов на один вопрос: как изменился объем деловой активности в сравнении с предыдущим месяцем? Индекс рассчитывается в диапазоне от 0 до 100. Показатель выше 50 говорит о повышении активности; показатель ниже 50 свидетельствует о ее общем снижении. Индекс корректируется с учетом сезонных факторов.

В мае индекс деловой активности с учетом сезонных факторов составил 53,8, что почти соответствует апрельскому показателю (53,9). Таким образом, итоговый индекс уже третий месяц подряд пребывает выше критической отметки 50,0. Более того, текущий темп его роста стал вторым по скорости с июля прошлого года. Основным фактором майского роста активности стало привлечение компаниями новых клиентов в результате активизации спроса.

Дополнительным благоприятствующим фактором для сферы услуг Казахстана в мае стал стремительный приток новых заказов. Темп притока продолжает расти уже третий месяц подряд и сейчас достиг рекордного в рамках исследования показателя. По неофициальным данным, причиной роста этого показателя является дальнейшая тенденция к усилению спроса. Помимо этого, компании испытывают положительный эффект от возросшей рекламной активности, которую они проявили для заключения новых контрактов.

Несмотря на в целом положительную динамику в середине второго квартала, казахстанские поставщики услуг вновь зафиксировали сокращение уровня занятости. Таким образом, спад по этому показателю наблюдается уже в пяти месяцах из последних шести. Респонденты сетуют на сложности в удержании

Tengri Partners Сферы услуг Казахстана Индекс деловой активности
ск. >50 = рост по сравнению с прошлым месяцем



Источник: Tengri Partners, S&P Global.

персонала. Следует, однако, отметить, что сокращение штатов в целом было незначительным, а некоторые участники опроса, напротив, сообщили, что усиление деловой активности привело к необходимости усилить набор кадров.

В мае в сфере услуг Казахстана продолжилось усиление ценового бремени. Таким образом, период непрерывного роста этого показателя увеличился до 34 месяцев. Более того, темп его роста усилился по сравнению с предыдущим месяцем до наиболее стремительного с февраля. Представители компаний отмечают, что факторами роста ценового бремени стали рост издержек на оплату труда, стоимости материалов и энергоносителей. В результате в мае стоимость услуг соответственно возросла ускоренными темпами. Тем не менее, несмотря на майское увеличение ценового давления, темп как инфляции цен на сырье и материалы, так и цен на сами услуги остался ниже большинства показателей 2022 года.

Оценивая перспективы на ближайший год, поставщики услуг демонстрируют пониженный в рамках истории исследования уровень оптимизма. Таким образом, соответствующий показатель снижается уже четвертый месяц подряд. В мае он достиг самой низкой за 37 месяцев отметки. Члены экспертной группы продолжают надеяться на рост активности на протяжении года, однако на их ожидания отрицательно влияют ценовое давление и логистические перебои.

Tengri Partners Совокупный PMI™ Казахстана

Существенный рост активности в частном секторе Казахстана

Составной индекс PMI для Казахстана* в мае указывает на третий подряд период роста деловой активности в частном секторе. Составив 53,2 пункта, он слегка уступает апрельскому показателю (53,3), что свидетельствует о незначительном снижении темпов: в обоих исследуемых секторах наблюдается некоторое ослабление роста производительности.

Приток новых заказов стал резким, хотя и этот показатель слегка ослаб — преимущественно из-за небольшого спада у товаропроизводителей. Тем не менее, компании из сферы услуг зафиксировали наиболее стремительный рост за всю историю исследования, который привел к общему притоку новых заказов, ставшему вторым по скорости в рамках исследования.

В результате мощного притока новых заказов в частном секторе впервые за шесть месяцев было зафиксировано повышение уровня занятости. При этом следует учесть, что повышение стало незначительным и коснулось лишь обрабатывающей промышленности; в сфере услуг, напротив, был зафиксирован новый спад.

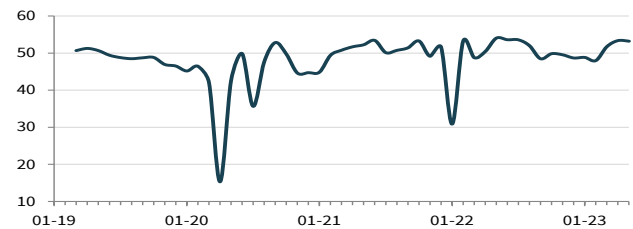
Майские данные также указывают на возобновление роста ценового давления. Однако темп роста инфляции цен как на сырье и материалы, так и на готовую продукцию / услуги снизился по сравнению со средним показателем в рамках исследования.

Оценивая перспективы на ближайший год, компании проявляют сдержанность, поэтому индекс уровня оптимизма уже четвертый месяц подряд ослабевает. Более того, текущий показатель самый низкий за 19 месяцев и уступает среднему в рамках исследования.

**Составной индекс производительности PMI — это средневзвешенная величина соотносимых индексов PMI для обрабатывающей промышленности и сферы услуг. Вес указывает на относительный размер производственного и непромышленного сектора на основании официальных показателей ВВП. Составной индекс производительности для Казахстана — это средневзвешенная величина, рассчитанная по индексу объема произведенной продукции и индексу деловой активности в сфере услуг Казахстана.*

Tengri Partners Совокупный Индекс объемов производства

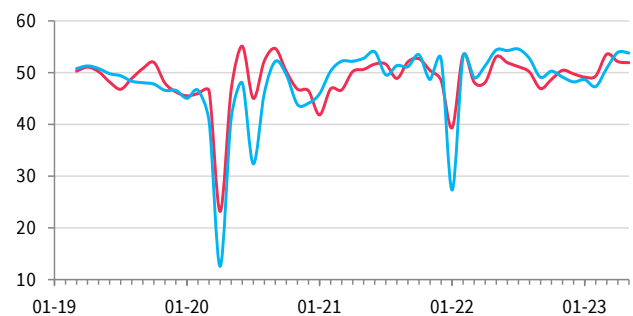
ск, >50 = рост по сравнению с прошлым месяцем



Источник: Tengri Partners, S&P Global.

Объемы производства
Деловая активность

ск, >50 = рост по сравнению с прошлым месяцем



Источник: Tengri Partners, S&P Global.

Комментарий

Комментируя результаты последнего исследования, Анвар Ушбаев, управляющий партнер и инвестиционный директор компании Tengri Partners, отметил:

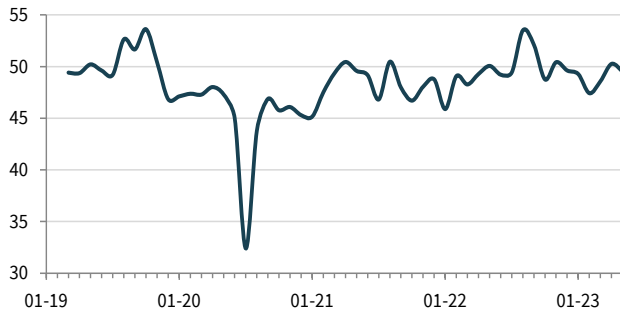
«Актуальные данные PMI для сферы услуг Казахстана свидетельствуют о дальнейшем улучшении тенденции базового спроса, которая способствует мощному притоку новых заказов и производительности. Более того, рост объема новых заказов стал наиболее стремительным с начала сбора данных. Несмотря на это, компании продолжают проявлять сдержанность. Некоторые из них наняли дополнительный персонал, однако этого оказалось недостаточно, чтобы остановить возобновившееся сокращение занятости: многие компании не смогли удержать сотрудников и часто сетовали на их увольнение по собственному желанию. Помимо этого, в текущем отчетном периоде продолжилось усиление ценового давления. Повышение цен поставщиками,

а также рост издержек на оплату труда, материалов и энергоносителей привели к повышению цен реализации.

Оценивая перспективы ближайшего года, представители компаний выражают пониженный уровень оптимизма. Уверенность поставщиков услуг ослабевает четвертый месяц подряд и достигла самого низкого уровня с апреля 2020 года. Компании по-прежнему опасаются роста цен и логистических перебоев, которые способны отрицательно повлиять на рост в ближайшей перспективе».

Индекс Занятости

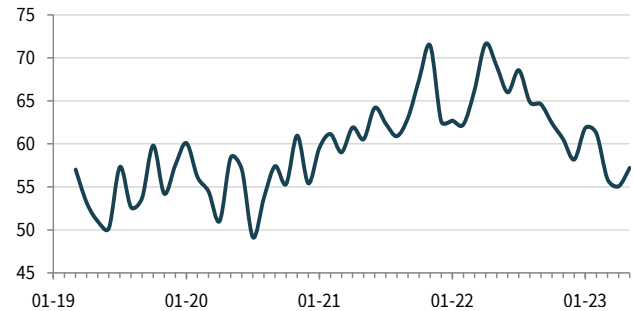
ск, >50 = рост по сравнению с прошлым месяцем



Источник: Tengri Partners, S&P Global.

Индекс Себестоимости услуг

ск, >50 = инфляция по сравнению с прошлым месяцем



Источник: Tengri Partners, S&P Global.

Контакт

Ильяс Цакалидис
Контакты с прессой
Tengri Partners
i.tsakalidis@tengripartners.com

Максим Крючков
Специалист по связям
Tengri Partners
m.kryuchkov@tengripartners.com

Мэриам Балуч
Экономист
S&P Global Market Intelligence
T: +44-13-4432-7213
maryam.baluch@spglobal.com

Сабрина Мейн
специалист по корпоративным
коммуникациям
S&P Global Market Intelligence
T: +44 796-744-7030
sabrina.mayeen@spglobal.com

Методология исследования

Tengri Capital PMI™ Сферы услуг Казахстана скомпилирован компанией S&P Global из ответов на вопросы, рассылаемые менеджерам по закупкам около 250 предприятий. Сектор включает в себя такие направления, как потребительские услуги (за исключением розничной торговли), транспорт, информации, коммуникации, финансы, страхование, недвижимость и другие профессиональные услуги. Панель разделена на детальные данные по секторам и численности персонала компаний, основанные на вкладе в ВВП.

Ответы на вопросы собираются во второй половине каждого месяца и указывают направление изменений по сравнению с предыдущим месяцем. Индекс диффузии рассчитывается для каждой переменной исследования. Индекс представляет собой сумму процента «более высоких» ответов и половину процента ответов «без изменений». Индексы варьируются от 0 до 100 и показатель выше 50 указывает на общее увеличение по сравнению с предыдущим месяцем, а ниже 50 - на общее снижение. Затем индексы корректируются с учетом сезонных колебаний.

Основное значение - это Индекс Деловой активности. Индекс диффузии рассчитывается для каждой переменной, которая отвечает на вопрос об изменениях по сравнению с месяцем ранее. Индекс Деловой активности сферы услуг сопоставим с Промышленным Индексом Объемов производства. Его можно назвать «PMI сферы услуг», но его нельзя приравнивать к главному Промышленному Индексу PMI.

Совокупный Индекс Объемов производства представляет собой средневзвешанное значение индекса объемов производства и индекса деловой активности в сфере услуг. Веса отражают относительный размер производственного сектора и сектора услуг согласно официальным данным ВВП. Совокупный Индекс Объемов производства можно назвать «Совокупный PMI», но его нельзя приравнивать к главному Промышленному Индексу PMI.

Базовые данные не пересматриваются после публикации. Однако сезонно откорректированные факторы время от времени могут пересматриваться, по мере необходимости, что отразится на сезонной коррекции серии.

За дальнейшей информацией по методологии исследования Индекса PMI, пожалуйста, обращайтесь по электронному адресу economics@ihsmarkit.com.

Даты исследования и история

Данные за май были собраны в период с 12 по 25 мая 2023 г.

Исследование началось в марте 2019 года.

Предупреждение

Права на интеллектуальную собственность Индекса PMI™ обрабатывающих отраслей Казахстана, предусмотренные в этом документе, принадлежат или лицензированы S&P Global. Любое несанкционированное использование, включая, среди прочего, копирование, распространение, передачу или иное применение любых фигурирующих в данном документе данных, не разрешается без предварительного согласия S&P Global. Компания S&P Global не несет никакой ответственности, обязанности или обязательств за или в отношении содержания или информации («данные»), содержащихся в этом документе, любые ошибки, неточности, пропуски или задержки данных, либо за любые действия, предпринятые в отношении этого. Ни при каких обстоятельствах S&P Global не несет ответственности за любые фактические, случайные или косвенные убытки, понесенные в результате использования таких данных. Purchasing Managers' Index™ и PMI™ - зарегистрированные торговые марки Markit Economics Limited или лицензированы Markit Economics Limited.

Этот материал был опубликован подразделением S&P Global Market Intelligence, а не S&P Global Ratings, которое является отдельным подразделением в структуре S&P Global. Воспроизведение информации, данных или материалов, включая рейтинги (далее — «Информация»), в какой-либо форме запрещается, за исключением случаев, когда на это получено предварительное письменное разрешение соответствующей стороны. Такая сторона, аффилированные с ней лица и поставщики (далее — «Поставщики информации») не гарантируют точности, полноты, своевременности и доступности Информации и не несут ответственности за ошибки или упущения в ней (вызванные халатностью или другими факторами) независимо от причин их возникновения, а также за результаты, полученные с использованием такой Информации. Поставщики информации также не несут ответственности за убытки, затраты, издержки на правовую помощь и потери (в том числе неполученный доход, упущенную прибыль и стоимость упущенных возможностей) в связи с использованием Информации.

О Банке Tengri Partners

Tengri Partners является диверсифицированной банковской группой в Центральной Азии, занимающейся торговлей ценными бумагами, рынками капитала, инвестиционным банкингом, управлением инвестициями, коммерческим финансированием и основными инвестициями.

О компании S&P Global

S&P Global (NYSE: SPGI) S&P Global предоставляет важную информацию. Мы предоставляем правительствам, предприятиям и частным лицам нужные данные, опыт и подключенные технологии, чтобы они могли принимать решения с уверенностью.

От помощи нашим клиентам в оценке новых инвестиций до сопровождения их через ESG и передачу энергии в цепочках поставок, мы открываем новые возможности, решаем проблемы и ускоряем прогресс во всем мире. Мы широко востребованы многими ведущими мировыми организациями для предоставления кредитных рейтингов, контрольных показателей, аналитики и решений для рабочих процессов на мировых рынках капитала, товаров и автомобилей. С каждым из наших предложений мы помогаем ведущим мировым организациям планировать будущее уже сегодня. www.spglobal.com.

Если вы хотите отказаться от рассылки данного релиза от IHS Markit, пожалуйста, сообщите по электронному адресу katherine.smith@spglobal.com. Ознакомьтесь с политикой конфиденциальности, нажимите [здесь](#).

Индекс PMI

Purchasing Managers' Index™ (PMI™) в настоящее время рассчитывается для более 40 стран и основных регионов, включая Еврозону. Индекс PMI представляет собой наиболее ожидаемое исследование конъюнктуры рынка, за которым внимательно следят во всем мире. Центральные банки, финансовые рынки и руководители компаний ориентируются на результаты исследования, представляющие собой самые последние, точные и уникальные в своем роде ежемесячные показатели экономической активности. Дополнительную информацию можно получить на сайте ihsmarkit.com/products/pmi.html.