

Пресс-релиз**Запрет на публикацию действует до 12:00 (по Алматы) (07:00 UTC) 5 марта 2025 г.**

ИНДЕКС ДЕЛОВОЙ АКТИВНОСТИ (PMI®) СФЕРЫ УСЛУГ КАЗАХСТАНА ОТ FREEDOM HOLDING CORP.

Февраль: ограниченный рост деловой активности

Рост деловой активности снизился до умеренного

Ценовая инфляция продолжает расти

Уровень оптимизма — самый высокий за 11 месяцев

В феврале рост деловой активности и приток новых заказов казахстанским поставщикам услуг сохранился, однако темпы этих показателей незначительны.

Актуальные данные анализа индекса Freedom Holding Corp. PMI® от S&P Global указывают, что текущий рост новых заказов и активности стал самым слабым за текущий четырех- и двухмесячный период (соответственно).

Снижение темпов роста деловой активности в сфере услуг сопровождалось усилением инфляционного давления. Темп инфляции превышает средний показатель в рамках исследования, а резко возросшее ценовое бремя привело к усилившемуся росту цен на услуги. Однако есть и положительные сигналы: прогноз деловой активности на ближайшие 12 месяцев стал самым положительным почти за год.

Итоговый показатель — Индекс деловой активности. Он рассчитывается на основании ответов респондентов на один вопрос: как изменился объем деловой активности в сравнении с предыдущим месяцем? Индекс рассчитывается в диапазоне от 0 до 100. Показатель выше 50 говорит о повышении активности; показатель ниже 50 свидетельствует о ее общем снижении. Индекс корректируется с учетом сезонных факторов.

В феврале итоговый индекс лишь незначительно превышает критическую отметку 50,0 и составляет 50,2 (для сравнения: в январе он составлял 51,3). Рост деловой активности был незначительным, что, по словам респондентов, соответствует более умеренному притоку новых заказов.

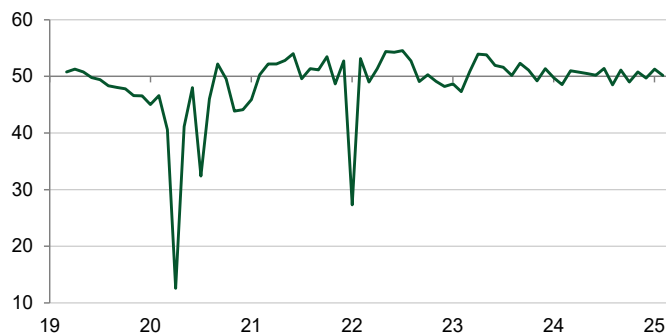
Приток новых заказов в этом месяце был незначительным и самым слабым в нынешнем четырехмесячном периоде роста.

Респонденты отметили, что продажи выросли в связи с улучшением спроса, запуском новых проектов и услуг, однако частично рост сдерживался ужесточением конкуренции на рынке.

Несмотря на опасения в связи с ужесточением конкуренции, компании продолжили повышать цены на услуги. Более того, темп роста инфляции отпускных цен усилился третий месяц подряд и стал наиболее стремительным с начала прошлого года.

Большинство респондентов объясняют рост цен на услуги повышением бремени расходов. Они выросли стремительно и наиболее выражено за прошедшие одиннадцать месяцев. Факторами повышения цен стали рост общих издержек, а также

Индекс деловой активности сферы услуг Казахстана от Freedom Holding Corp. Индекс (сезон. кор.) > 50 = рост в сравн. с пред. мес.



Данные были собраны в период с 10 по 25 февраля 2025 года. Источник: Freedom Holding Corp. S&P Global PMI. ©2025 S&P Global.

Комментарий

Ерлан Абдикаримов, директор департамента финансового анализа Freedom Finance Global PLC (100% дочерняя компания Freedom Holding Corp.):

«В феврале 2025 года в сфере услуг Казахстана, в отличие от обрабатывающих отраслей, произошло замедление деловой активности после январского восстановления. Текущий индекс PMI едва превысил нейтральный уровень 50,0, что свидетельствует о наименьшем росте нового бизнеса за последние четыре месяца. Основная причина в усилении конкуренции. Давление издержек стало самым сильным за последний год: росли не только общие затраты, но и стоимость рабочей силы. При этом сервисные компании в большей степени переносили возросшие затраты на покупателей, чем товаропроизводители. Тем не менее мы видим, что несмотря на возросшую неопределенность в период проводимых в стране экономических реформ и быстро меняющиеся рыночные условия, представители сектора повысили свои ожидания на ближайшие 12 месяцев до 11-месячного максимума, делая ставку на улучшение спроса и реализацию новых проектов».

издержек на оплату труда.

Несмотря на то, что в середине первого квартала года темп роста в сфере услуг и новых заказов ослаб, казахстанские поставщики услуг оценивают перспективы деловой активности на ближайший год с большим оптимизмом. Уровень оптимизма вырос пятый раз подряд, став наиболее высоким почти за год. При этом его текущий показатель превосходит среднее значение в рамках исследования.

Исторически высокий уровень оптимизма среди поставщиков услуг связан с ожиданиями улучшения спроса, планами проведения рекламных кампаний, инвестирования в новое оборудование и запуска новых услуг.

В результате, несмотря на замедление роста занятости в связи с ослаблением притока новых заказов, сохраняющийся рост продаж и ожидания дальнейшей активизации деловой активности уже шестой месяц подряд стимулировали поставщиков услуг продолжать набор дополнительного персонала. При этом темп создания рабочих мест ослаб по сравнению с рекордным январским.

FREEDOM HOLDING CORP. СОСТАВНОЙ PMI® КАЗАХСТАНА

Замедление роста производительности частного сектора Казахстана

Составной индекс производительности PMI для Казахстана в феврале уже четвертый месяц подряд находится в зоне роста. Текущее значение индекса составляет 50,7 (для сравнения: в январе оно составляло 51,3). Это указывает на незначительный рост — и при этом самый слабый за весь текущий период роста.

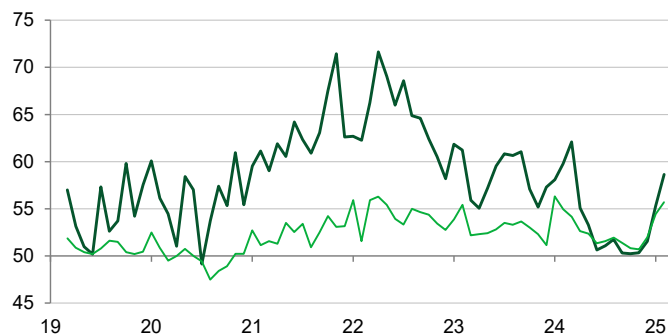
Полученные данные свидетельствуют о том, что замедление роста в сфере услуг было частично компенсировано усилением роста в обрабатывающей промышленности. Тенденция изменения индекса новых заказов отражает изменения в объемах производства: темп роста в текущем периоде замедлился.

При этом занятость продолжает расти. Текущий виток роста стал десятым подряд. Тем не менее, темп роста занятости замедлился по сравнению с недавним рекордом в начале года.

Уровень оптимизма при оценке ситуации на ближайший год достиг самого высокого за одиннадцать месяцев показателя и превосходит среднее значение в рамках исследования.

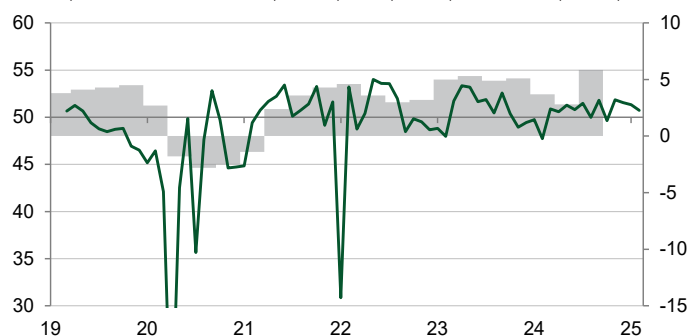
Вместе с тем, данные за февраль указывают на усиление инфляционного давления. В обоих исследуемых секторах зафиксированы рост издержек на ресурсы и повышение цен на готовую продукцию/услуги.

■ PMI: цены на ресурсы ■ PMI: цены реализации
Индекс (сезон. кор.) > 50 = инфляция в сравн. с пред. мес.



Источник: Freedom Holding Corp., S&P Global PMI. ©2025 S&P Global.

■ Индекс составной PMI Казахстана ■ Валовый внутренний продукт (ВВП) индекс производительности (сезон. кор.) > 50 = рост в сравн. с пред. мес. % в сравн. с пред. годом



Источник: Freedom Holding Corp., S&P Global PMI. ©2025 S&P Global.

Контактные лица

Ерлан Абдикаримов
Директор департамента
финансового анализа Freedom
Finance Global PLC
Yerlan.abdikarimov@ffin.kz
Freedom Holding Corp.

Департамент по связям с
общественностью, Freedom
Finance Global PLC
pr@ffin.kz
Freedom Holding Corp.

Марьям Балуч,
экономист
S&P Global Market Intelligence
T: +44 (0) 1344 327 213
maryam.baluch@spglobal.com

Корпоративным
коммуникациям
S&P Global Market Intelligence
press.mi@spglobal.com

Если вы хотите отказаться от рассылки данного релиза от S&P Global, сообщите по электронному адресу press.mi@spglobal.com. Для ознакомления с политикой конфиденциальности перейдите по следующей ссылке [здесь](#).

Методология

Индекс деловой активности (PMI[®]) сферы услуг Казахстана от Freedom Holding Corp. скомпилирован компанией S&P Global из ответов на вопросы, рассылаемые менеджерам по закупкам около 250 предприятий из сферы услуг.

Сектор включает в себя такие направления, как потребительские услуги (за исключением розничной торговли), транспортные, информационно-коммуникационные, финансово-страховые услуги, услуги, связанные с недвижимым имуществом, и прочие профессиональные услуги. Группа респондентов разбита по секторам и численности персонала компаний на основании вклада в ВВП. Исследование началось в марте 2019 года.

Ответы на вопросы собираются во второй половине каждого месяца и указывают направление изменений по сравнению с предыдущим месяцем. Индекс диффузии рассчитывается для каждой переменной исследования. Индекс представляет собой сумму процента ответов «выше» и половину процента ответов «без изменений». Индексы варьируются от 0 до 100. Показатель выше 50 указывает на общее увеличение по сравнению с предыдущим месяцем, а ниже 50 — на общее снижение. Затем индексы корректируются с учетом сезонных колебаний.

Основное значение — это индекс деловой активности. Диффузионный индекс рассчитывается для каждой переменной, которая отвечает на вопрос об изменениях по сравнению с месяцем ранее. Индекс деловой активности сферы услуг сопоставим с промышленным индексом объемов производства. Его можно назвать «PMI сферы услуг», но его нельзя приравнивать к итоговому индексу PMI обрабатывающей промышленности.

Составной индекс производительности представляет собой средневзвешенное значение индекса объемов производства и индекса деловой активности в сфере услуг. Взвешенные значения отражают относительный размер обрабатывающей промышленности и сектора услуг согласно официальным данным ВВП. Составной индекс производительности можно назвать «составной PMI», но его нельзя приравнивать к итоговому индексу PMI обрабатывающей промышленности.

Базовые данные после публикации не пересматриваются. Однако сезонно откорректированные факторы время от времени могут пересматриваться по мере необходимости, что отразится на сезонной коррекции серии.

За дальнейшей информацией по методологии исследования индекса PMI обращайтесь по электронному адресу economics@spglobal.com.

Предупреждение

Права интеллектуальной собственности на данные, приведенные в этом документе, принадлежат или лицензированы компании S&P Global. Несанкционированное использование, включая, среди прочего, копирование, распространение, передачу или иное применение любых фигурирующих в данном документе данных, запрещено без предварительного согласия S&P Global. Компания S&P Global не несет никакой ответственности или обязательств в отношении информации («Данные»), содержащейся в этом документе, ошибки, неточности, пропуски или задержки данных, либо за любые действия, предпринятые в связи с ними. S&P Global не несет ответственности за фактические, случайные или косвенные убытки, понесенные в результате использования таких данных. Purchasing Managers' Index[™] и PMI[®] — зарегистрированные торговые марки S&P Global Inc или лицензированы S&P Global Inc.

Этот материал был опубликован подразделением S&P Global Market Intelligence, а не S&P Global Ratings, которое является отдельным подразделением в структуре S&P Global. Воспроизведение информации, данных или материалов, включая рейтинги (далее — «Информация»), в какой-либо форме запрещается, за исключением случаев, когда на это получено предварительное письменное разрешение соответствующей стороны. Такая сторона, аффилированные с ней лица и поставщики (далее — «Поставщики информации») не гарантируют точности, полноты, своевременности и доступности Информации и не несут ответственности за ошибки или упущения в ней (вызванные халатностью или другими факторами) независимо от причин их возникновения, а также за результаты, полученные с использованием такой Информации. Поставщики информации также не несут ответственности за убытки, затраты, издержки на правовую помощь и потери (в том числе неполученный доход, упущенную прибыль и стоимость упущенных возможностей) в связи с использованием Информации.

Freedom Holding Corp.

Freedom Holding Corp. — диверсифицированная компания. Предоставляет финансовые услуги и брокерское обслуживание, занимается торговлей ценными бумагами, инвестиционными исследованиями и консультированием, инвестиционно-банковскими и андеррайтинговыми услугами, ипотекой, страхованием, телекоммуникациями, онлайн-продажей авиабилетов и билетов на культурные и спортивные мероприятия, предлагает услуги онлайн-супермаркета и многие другие.

С учетом дочерних компаний штат Freedom Holding Corp. насчитывает более 6,8 тыс. сотрудников.

Штаб-квартира Freedom Holding Corp. находится в Алматы (Казахстан), а ее подразделения и дочерние компании расположены в 22 странах, включая Казахстан, США, Кипр, Польшу, Испанию, Узбекистан, Азербайджан и другие.

Обыкновенные акции Freedom Holding Corp. зарегистрированы в Комиссии по ценным бумагам и биржам США и торгуются под тикером FRHC на Nasdaq Capital Market.

www.freedomholdingcorp.com

S&P Global

S&P Global (NYSE: SPGI) S&P Global предоставляет важную информацию. Мы предоставляем правительствам, предприятиям и частным лицам нужные данные, опыт и подключенные технологии, чтобы они могли принимать решения с уверенностью. От помощи нашим клиентам в оценке новых инвестиций до сопровождения их через ESG и передачу энергии в цепочках поставок, мы открываем новые возможности, решаем проблемы и ускоряем прогресс во всем мире.

Мы широко востребованы многими ведущими мировыми организациями для предоставления кредитных рейтингов, контрольных показателей, аналитики и решений для рабочих процессов на мировых рынках капитала, товаров и автомобилей. С каждым из наших предложений мы помогаем ведущим мировым организациям планировать будущее уже сегодня.

www.spglobal.com

PMI от S&P Global

Purchasing Managers' Index[™] (PMI[®]) в настоящее время рассчитывается для более 40 стран и основных регионов, включая Еврозону. Индекс PMI представляет собой наиболее ожидаемое исследование конъюнктуры рынка, за которым внимательно следят во всем мире. Центральные банки, финансовые рынки и руководители компаний ориентируются на результаты исследования, представляющие собой наиболее актуальные, точные и уникальные в своем роде ежемесячные показатели экономической активности.

www.spglobal.com/marketintelligence/en/mi/products/pmi