

Эмбарго до 1200 АЛМТ (0600 UTC) 3 июня 2022

Tengri Partners PMI™ Сферы услуг Казахстана

Включая Tengri Partners Совокупный PMI™ Казахстана

Май: Сфера услуг в мае: рекордный рост за 39 месяцев исследования

Основные выводы

Деловая активность увеличивается рекордными темпами

Наблюдается наиболее стремительный приток новых заказов с июня 2021 года

Уровень занятости вырос впервые за девять месяцев

Данные собирались с 12 по 26 май 2022.

В мае наблюдается ускорение роста сферы услуг Казахстана. Об этом свидетельствуют последние аналитические данные, на основании которых рассчитывается Индекс деловой активности (PMI™) Tengri Partners. Так, зафиксирован наиболее стремительный рост деловой активности с момента начала сбора данных в марте 2019 года — он стал результатом улучшения спроса. В мае также увеличился приток новых заказов.

Мощный рост сферы услуг привел к первому за девять месяцев повышению уровня занятости. Следует, однако, отметить, что темп создания рабочих мест был незначительным. При этом сохранилось выраженное инфляционное давление, которое, впрочем, снизилось по сравнению с апрельским показателем.

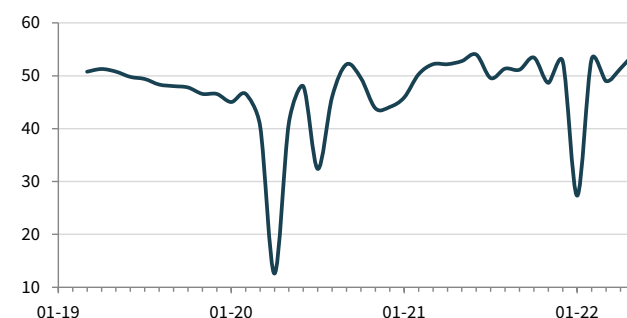
Итоговый показатель — Индекс деловой активности. Он рассчитывается на основании ответов респондентов на один вопрос: как изменился объем деловой активности в сравнении с предыдущим месяцем? Индекс рассчитывается в диапазоне от 0 до 100. Показатель выше 50 говорит о повышении активности; показатель ниже 50 свидетельствует о ее общем снижении. Индекс корректируется с учетом сезонных факторов.

В мае индекс деловой активности с учетом сезонных факторов повысился до отметки 54,4 (для сравнения: в апреле он составлял 51,4). Поднявшись выше критической отметки 50,0, показатель указывает на второй подряд рост в сфере услуг по этому параметру. Более того, темп роста является рекордно высоким, а компании объясняют его активизацией клиентского спроса.

По неофициальным данным, улучшение клиентского спроса, в свою очередь, объясняется притоком новых заказов казахстанским поставщикам услуг. Темп улучшения стал наиболее стремительным с июня 2021 года. Усиленный приток новых заказов наблюдается уже второй месяц подряд.

С учетом активизации спроса, приведшей к росту производительности и количества новых заказов, компании начали пополнять штаты для выполнения возросших объемов. Вследствие этого в мае уровень занятости незначительно повысился, и восьмимесячный период спада по этому показателю был прерван. Тем не менее, некоторые компании по-прежнему сообщают о трудностях при удержании сотрудников. В мае

Tengri Partners Сферы услуг Казахстана Индекс деловой активности
ск, >50 = рост по сравнению с прошлым месяцем



Источник: Tengri Partners, S&P Global.

текучесть кадров была высокой, поскольку сотрудники увольнялись в поисках более высокооплачиваемой работы.

В сфере ценообразования среднее ценовое бремя в текущем отчетном периоде возросло. По неофициальным данным, основными факторами увеличения ценового бремени стали повышение цен поставщиками, ценовая неустойчивость и наложенные на Россию санкции. При этом темп инфляции цен на сырье и материалы слегка снизился после рекордного апрельского.

Следуя тенденции развития среднего ценового бремени, в мае поставщики менее существенно увеличили цены на свои услуги. Темп инфляции стал наименее выраженным за последние три месяца, однако все же увеличил текущий период роста цен до 19 месяцев подряд.

Существенный приток новых заказов в сфере услуг на фоне улучшения спроса благоприятно отразился на ожиданиях компаний от деятельности на ближайший год. Так, в мае уровень оптимизма в деловых кругах стал самым высоким за последние три месяца. Компании надеются, что экономическая и политическая стабилизация, а также повышение спроса приведут к увеличению производительности.

Tengri Partners Совокупный PMI™ Казахстана

деловая активность в частном секторе рекордно растет

Майские данные указывают на существенный рост частного сектора Казахстана. Так, составной индекс производительности PMI* для Казахстана в мае повысился до 54,0 (для сравнения: в апреле он составлял: 50,4). Более того, зафиксирован наиболее стремительный темп роста с момента начала сбора данных в марте 2019 года. Это указывает на возобновление роста в обрабатывающей промышленности и подъем деловой активности в сфере услуг.

Более того, усиление клиентского спроса в обоих секторах экономики привело к притоку новых заказов. После существенной стабилизации в предыдущем периоде темп роста стал наиболее стремительным с июня 2021 года.

Несмотря на улучшение состояния частного сектора, в мае наблюдается незначительное снижение уровня занятости. При этом его общий темп является одним из двух наименее выраженных за текущий 13-месячный период спада этого показателя: некоторым компаниям удалось незначительно расширить штаты.

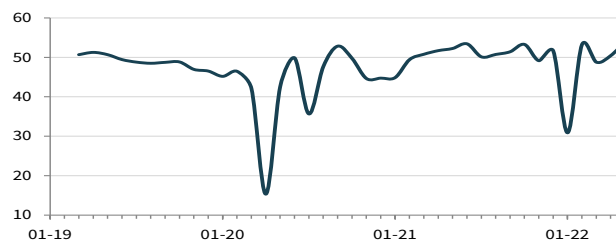
В сфере ценообразования в мае инфляционное давление несколько снизилось, поскольку темпы роста цен на сырье и материалы, а также цены реализации несколько снизились по сравнению с рекордно высокими апрельскими. Тем не менее, цены продолжили существенно расти, причем наиболее выраженный рост наблюдался в обрабатывающей промышленности.

Ожидания в деловых кругах улучшились, достигнув в мае самого высокого за три месяца уровня. Представители компаний очень надеются на повышение деловой активности в течение ближайших 12 месяцев.

**Совокупный Индекс PMI – это средневзвешенные значения сопоставимых индексов PMI обрабатывающих отраслей и сферы услуг. Веса отражают относительный размер производственного сектора и сферы услуг согласно официальным данным ВВП.*

Tengri Partners Совокупный Индекс объемов производства

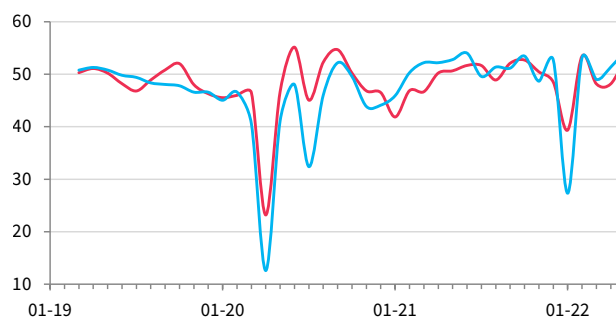
ск, >50 = рост по сравнению с прошлым месяцем



Источник: Tengri Partners, S&P Global.

Объемы производства Деловая активность

ск, >50 = рост по сравнению с прошлым месяцем



Источник: Tengri Partners, S&P Global.

Комментарий

Комментируя результаты последнего исследования, Анвар Ушбаев, управляющий партнер и инвестиционный директор компании Tengri Partners, отметил:

"На фоне ослабления карантинных ограничений, что привело к улучшению клиентского спроса, сфера услуг Казахстана в мае продемонстрировала активный рост. В текущем периоде наблюдается наиболее стремительное развитие деловой активности с момента начала сбора данных в 2019 году, которое дополнительно стимулируется усиленным притоком новых заказов.

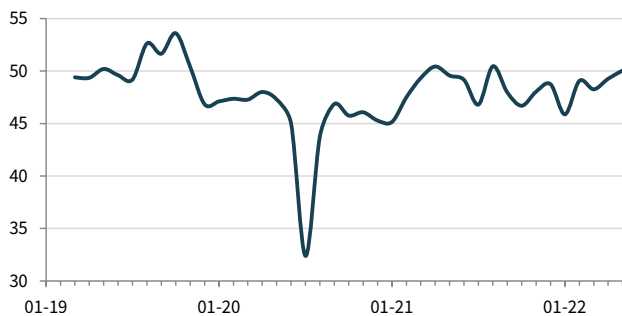
Более того, индекс занятости поднялся выше отметки 50,0. Это произошло впервые за девять месяцев, завершив период сокращения рабочих мест, который продолжался с сентября

прошлого года.

Рост в текущем отчетном периоде стимулировал положительные ожидания: так, в середине второго квартала уверенность компаний в улучшении условий на ближайшие 12 месяцев возросла. Тем не менее, в сфере услуг все еще сохраняется неопределенность, вызванная неблагоприятными факторами в виде войны в Украине и мировой инфляции, которые омрачают перспективы".

Индекс Занятости

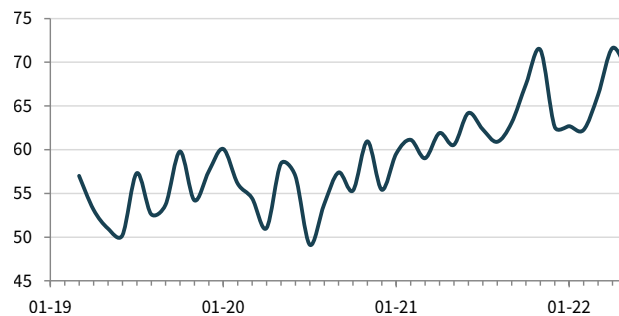
ск, >50 = рост по сравнению с прошлым месяцем



Источник: Tengri Partners, S&P Global.

Индекс Себестоимости услуг

ск, >50 = инфляция по сравнению с прошлым месяцем



Источник: Tengri Partners, S&P Global.

Контакт

Илья Цакалидис
Контакты с прессой
Tengri Partners
i.tsakalidis@tengripartners.com

Максим Крючков
Специалист по связям
Tengri Partners
m.kryuchkov@tengripartners.com

Maryam Baluch
Экономист
S&P Global
T: +44-13-4432-7213
maryam.baluch@spglobal.com

Джоанна Викерс
Корпоративные связи
S&P Global
T: +44 207 260 2234
joanna.vickers@spglobal.com

Методология исследования

Tengri Capital PMI™ Сферы услуг Казахстана скомпилирован компанией S&P Global из ответов на вопросы, рассылаемые менеджерам по закупкам около 250 предприятий. Сектор включает в себя такие направления, как потребительские услуги (за исключением розничной торговли), транспорт, информации, коммуникации, финансы, страхование, недвижимость и другие профессиональные услуги. Панель разделена на детальные данные по секторам и численности персонала компаний, основанные на вкладе в ВВП.

Ответы на вопросы собираются во второй половине каждого месяца и указывают направление изменений по сравнению с предыдущим месяцем. Индекс диффузии рассчитывается для каждой переменной исследования. Индекс представляет собой сумму процента «более высоких» ответов и половину процента ответов «без изменений». Индексы варьируются от 0 до 100 и показатель выше 50 указывает на общее увеличение по сравнению с предыдущим месяцем, а ниже 50 - на общее снижение. Затем индексы корректируются с учетом сезонных колебаний.

Основное значение - это Индекс Деловой активности. Индекс диффузии рассчитывается для каждой переменной, которая отвечает на вопрос об изменениях по сравнению с месяцем ранее. Индекс Деловой активности сферы услуг сопоставим с Промышленным Индексом Объемов производства. Его можно назвать «PMI сферы услуг», но его нельзя приравнивать к главному Промышленному Индексу PMI.

Совокупный Индекс Объемов производства представляет собой средневзвешанное значение индекса объемов производства и индекса деловой активности в сфере услуг. Веса отражают относительный размер производственного сектора и сектора услуг согласно официальным данным ВВП. Совокупный Индекс Объемов производства можно назвать «Совокупный PMI», но его нельзя приравнивать к главному Промышленному Индексу PMI.

Базовые данные не пересматриваются после публикации. Однако сезонно откорректированные факторы время от времени могут пересматриваться, по мере необходимости, что отразится на сезонной коррекции серии.

За дальнейшей информацией по методологии исследования Индекса PMI, пожалуйста, обращайтесь по электронному адресу economics@ihsmarkit.com.

Даты исследования и история

Данные собирались с 11 по 26 апреля 2022.

Исследование началось в марте 2019 года.

Предупреждение

Права на интеллектуальную собственность Индекса PMI™ обрабатывающих отраслей Казахстана, предусмотренные в этом документе, принадлежат или лицензированы S&P Global. Любое несанкционированное использование, включая, среди прочего, копирование, распространение, передачу или иное применение любых фигурирующих в данном документе данных, не разрешается без предварительного согласия S&P Global. Компания S&P Global не несет никакой ответственности, обязанности или обязательств за или в отношении содержания или информации («данные»), содержащихся в этом документе, любые ошибки, неточности, пропуски или задержки данных, либо за любые действия, предпринятые в отношении этого. Ни при каких обстоятельствах S&P Global не несет ответственности за любые фактические, случайные или косвенные убытки, понесенные в результате использования таких данных. Purchasing Managers' Index™ и PMI™ - зарегистрированные торговые марки Markit Economics Limited или лицензированы Markit Economics Limited.

Этот материал был опубликован подразделением S&P Global Market Intelligence, а не S&P Global Ratings, которое является отдельным подразделением в структуре S&P Global. Воспроизведение информации, данных или материалов, включая рейтинги (далее — «Информация»), в какой-либо форме запрещается, за исключением случаев, когда на это получено предварительное письменное разрешение соответствующей стороны. Такая сторона, аффилированные с ней лица и поставщики (далее — «Поставщики информации») не гарантируют точности, полноты, своевременности и доступности Информации и не несут ответственности за ошибки или упущения в ней (вызванные халатностью или другими факторами) независимо от причин их возникновения, а также за результаты, полученные с использованием такой Информации. Поставщики информации также не несут ответственности за убытки, затраты, издержки на правовую помощь и потери (в том числе неполученный доход, упущенную прибыль и стоимость упущенных возможностей) в связи с использованием Информации.

О Банке Tengri Partners

Tengri Partners является диверсифицированной банковской группой в Центральной Азии, занимающейся торговлей ценными бумагами, рынками капитала, инвестиционным банкингом, управлением инвестициями, коммерческим финансированием и основными инвестициями.

О компании S&P Global

S&P Global (NYSE: SPGI) S&P Global предоставляет важную информацию. Мы предоставляем правительствам, предприятиям и частным лицам нужные данные, опыт и подключенные технологии, чтобы они могли принимать решения с уверенностью.

От помощи нашим клиентам в оценке новых инвестиций до сопровождения их через ESG и передачу энергии в цепочках поставок, мы открываем новые возможности, решаем проблемы и ускоряем прогресс во всем мире. Мы широко востребованы многими ведущими мировыми организациями для предоставления кредитных рейтингов, контрольных показателей, аналитики и решений для рабочих процессов на мировых рынках капитала, товаров и автомобилей. С каждым из наших предложений мы помогаем ведущим мировым организациям планировать будущее уже сегодня. www.spglobal.com.

Если вы хотите отказаться от рассылки данного релиза от IHS Markit, пожалуйста, сообщите по электронному адресу katherine.smith@spglobal.com. Ознакомьтесь с политикой конфиденциальности, нажмите [здесь](#).

Индекс PMI

Purchasing Managers' Index™ (PMI™) в настоящее время рассчитывается для более 40 стран и основных регионов, включая Еврозону. Индекс PMI представляет собой наиболее ожидаемое исследование конъюнктуры рынка, за которым внимательно следят во всем мире. Центральные банки, финансовые рынки и руководители компаний ориентируются на результаты исследования, представляющие собой самые последние, точные и уникальные в своем роде ежемесячные показатели экономической активности. Дополнительную информацию можно получить на сайте ihsmarkit.com/products/pmi.html.