

Привлечение финансирования на KASE

Наталья Хорошевская
Председатель Правления
АО "Клиринговый центр KASE"

KASE сегодня

4 рынка

- фондовый
- денежный
- иностранных валют
- деривативов

1 652
инструментов в
торговом списке

- 1 079 ценные бумаги
- 509 инструментов денежного рынка
- 20 фьючерсов
- 22 иностранных валют

289
инструментов
в списке T+



30
индексов и
индикаторов

- 18 индикаторов фондового рынка
- 10 индикаторов денежного рынка
- 2 композитных индекса

5-е место
по капитализации рынка
акций среди бирж FEAS
(IIQ 2024)



2-ое место
среди бирж СНГ по
объему торгов



52
члена Биржи



>682 тыс.
субсчетов
физических лиц
≈ 2,3 млн
кодов для омнибус
счетов

* по состоянию на 01 августа 2024 года

1,6 трлн
ТНГ
среднедневной объем

9,2 тыс.
среднедневное
количество сделок

Услуги KASE

- ЛИСТИНГ
- ЧЛЕНСТВО
- ФИНАНСОВЫЕ ИНСТРУМЕНТЫ
- ТОРГОВЫЕ ОПЕРАЦИИ
- ПОСТ-ТОРГОВЫЕ УСЛУГИ
- MARKET DATA
- ТЕХНОЛОГИЧЕСКИЕ РЕШЕНИЯ

* по состоянию на 01 сентября 2024 года

Рост капитала на KASE



47
трлн тенге

объем привлечения
на KASE

Первичный рынок акций

516 млрд тенге

Первичный рынок ГЦБ

30,9 трлн тенге

Первичный рынок корпоративных облигаций

15,4 трлн тенге

Привлечение финансовых средств
через IPO/SPO

KASE



137,5 млрд тенге

16,4 млрд тенге

62 тыс. счетов
индивидуальных
инвесторов

—

18,7 млрд тенге

4,0 млрд тенге

25 тыс. счетов
индивидуальных
инвесторов

—

49,2 млрд тенге

15,6 млрд тенге

29 тыс. счетов
индивидуальных
инвесторов

—



Инструменты финансирования

Рост бизнеса



IPO на KASE
на KASE торгуются акции 100 наименований 85 компаний

Обретение рыночной оценки бизнеса

Возможность для основателей продать свою долю бизнеса по рыночной цене

Рост узнаваемости и прозрачности

Повышение престижа и репутации



Выпуск облигаций на KASE
в торговых списках KASE находится 451 выпуск корпоративных облигаций 119 эмитентов


Традиционные

Коммерческие

ESG

KASE – центр инфраструктуры биржевого рынка

УЧАСТНИКИ РЫНКА



Розничные инвесторы

>682 тыс. субсчетов
≈ 2,3 млн омнибус счетов



Международ. инвесторы

участие нерезидентов на вторичном рынке ЦБ за 8M2024:
≈ 7% на рынке акций
≈ 8% на рынке корп. облигаций



Институц. инвесторы

>100 участников



Компании

> 2 800 счетов юридических лиц



Центральный контрагент

KASE полностью передала осуществление клиринговой и расчетной деятельности на фондовом, валютном и рынке деривативов своей 100%-ой дочерней организации – **Клиринговый центр KASE (КАСС)**.

Клиринговыми участниками КАСС являются **50 финансовых организаций**.

На 01 сентября 2024 года на клиринговое обслуживание принято более **1 400 инструментов, в том числе 937 выпусков ценных бумаг 272 эмитентов**.

Перевод функционала центрального контрагента на КАСС происходил поэтапно:

- **фондовый рынок** – 25 сентября 2023 года
- **валютный рынок и рынок деривативов** – 03 июня 2024 года

Клиринговый центр предназначен для:

- ✓ обеспечения снижения рисков участников
- ✓ гарантирования завершения расчетов по сделкам
- ✓ сокращения транзакционных издержек участников за счет кроссмаржирования и неттинга

КАСС



Размещения облигаций в 2024 году

Квазигосударственные компании

1 326,8
млрд тенге



Финансовый сектор

93,5
млрд тенге



Микрофинансовые организации

42,8
млрд тенге



Реальный сектор

6,0
млрд тенге



ESG облигации

171,0
млрд тенге



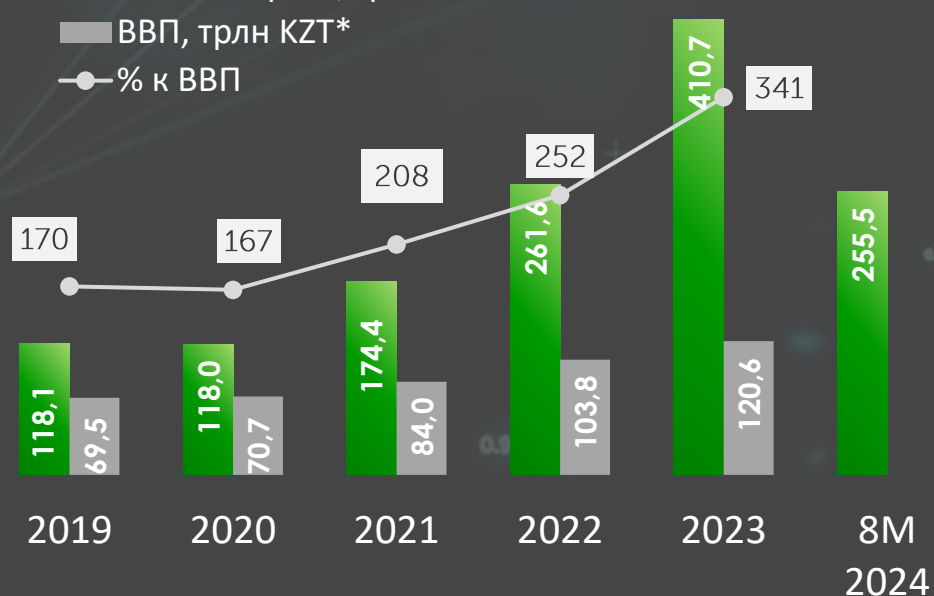
Частное размещение

475,6
млрд тенге

Объем и структура биржевого рынка

Общий объем торгов, трлн KZT

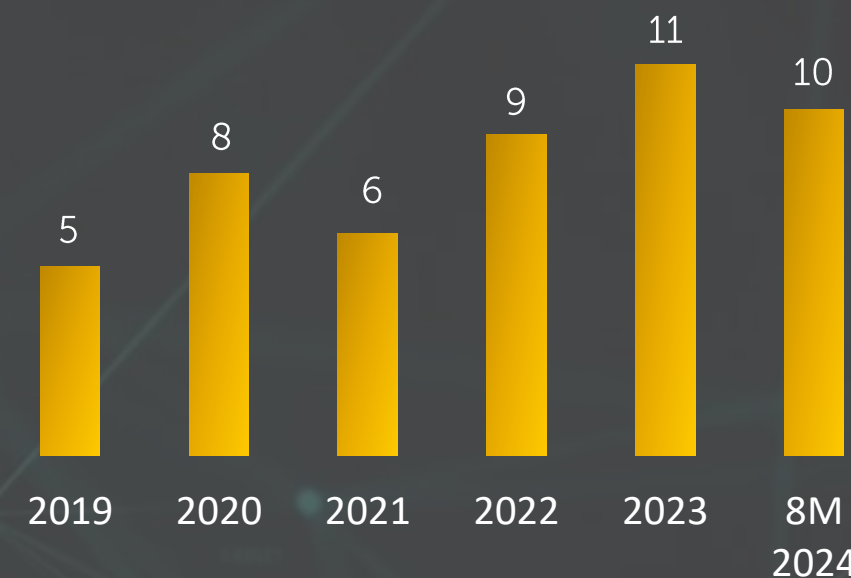
■ Объем торгов, трлн KZT
■ ВВП, трлн KZT*
● % к ВВП



Рынок ценных бумаг, трлн KZT

Тренд, по объему

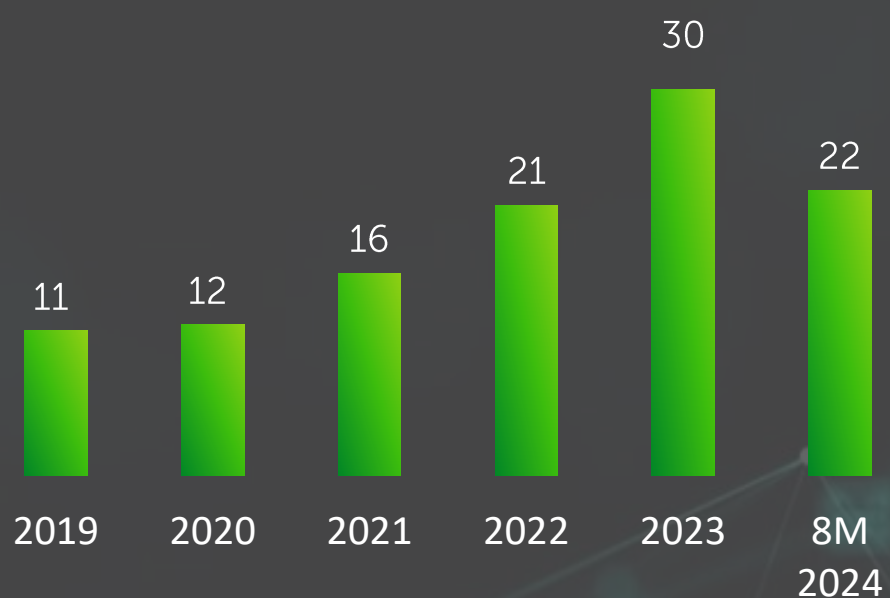
Year	Тренд, по объему	Кол-во сделок
2023	+57%	1 380 970
2022	+50%	905 304
2021	+80%	742 002
2020	+17%	412 578
2019	-62%	292 516



Тренд, по объему

Year	Тренд, по объему	Кол-во сделок
2023	+24%	933 570
2022	+33%	583 598
2021	-22%	493 224
2020	+36%	205 369
2019	-0.3%	107 523

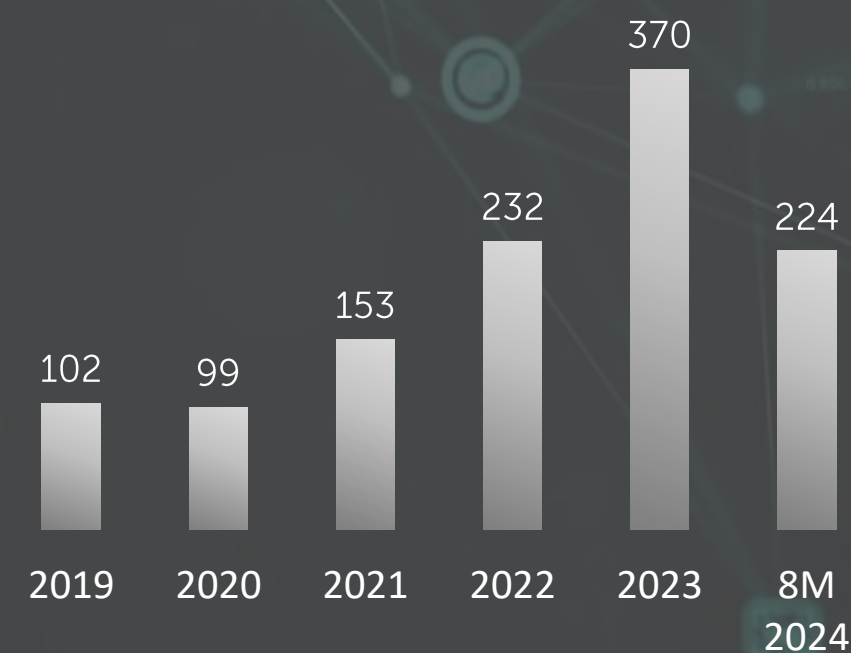
Рынок иностранных валют, трлн KZT



Тренд, по объему

Year	Тренд, по объему	Кол-во сделок
2023	+45%	148 921
2022	+34%	85 737
2021	+34%	103 632
2020	+4%	97 593
2019	-17%	79 639

Рынок денег, трлн KZT



Тренд, по объему

Year	Тренд, по объему	Кол-во сделок
2023	+60%	298 464
2022	+52%	235 964
2021	+55%	145 137
2020	+3%	109 615
2019	-7%	105 353

Источник: KASE

Спасибо
+ за внимание!



Республика Казахстан, А15G7M6
г. Алматы, ул. Байзакова, 280
Северная башня
Многофункционального комплекса
"Almaty Towers"
8-й этаж

Тел: +7 (727) 237 53 00
e-mail: info@kase.kz
www.kase.kz