

KASE

АПТАЛЫҒЫ

25 – 29 желтоқсан,
2017

KASE ОҚИҒАЛАРЫ

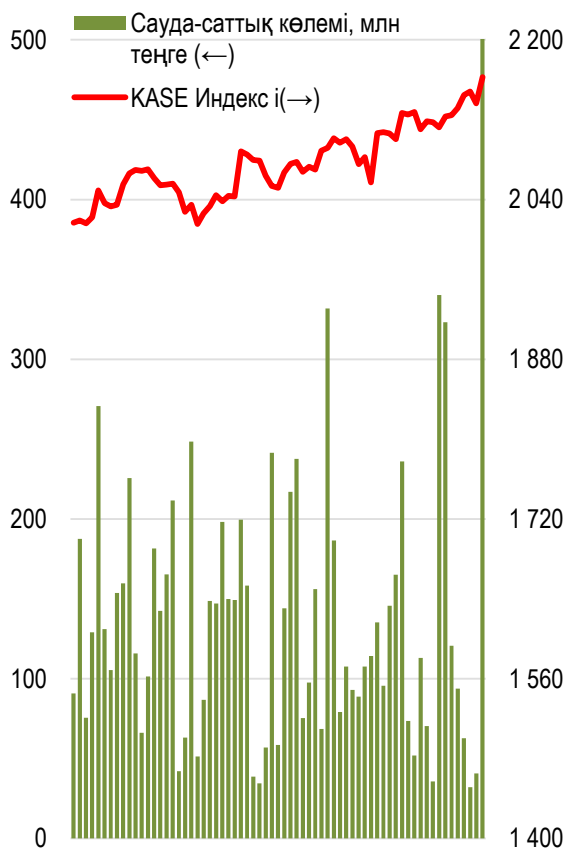
- ▲ 25 желтоқсанынан бастап KASE өзінің ақпараттық жүйесінің техникалық қолдау бойынша өтініштерін Service Desk қызметі арқылы [қабылдайды](#).
- ▲ 2017 жылдың 27 желтоқсанынан бастап Қазақстан қор биржасында МБҚ автоматты репо нарығында жаңа құралдармен сауда-саттық [ашылды](#).
- ▲ 2018 жылдың 03 қаңтарынан бастап Қазақстан қор биржасы өзінің ресми интернет-сайтының өзінің ресми нұсқасын [іске қосады](#).

ЭМИТЕНТТЕРДІҢ ЖАҢАЛЫҚТАРЫ МЕН АНОНСТАР

- ▲ 25 желтоқсанда Банк ЦентрКредит Директорлар кеңесінің шешімімен банктің бастамасымен жай акцияларға айырбасталған 39 249 255 артықшылықты акцияларды [орналастырды](#).
- ▲ 25 желтоқсанда Банк "Bank RBK" банктің Standard & Poor's агенттігі банктің рейтингілік бағасын көтергені туралы және оларды CreditWatch with developing implications тізіміне енгізгені туралы [хабарлады](#).
- ▲ 25 желтоқсанда Qazaq Bankі жеке капиталы 8,0 млрд теңгеге артқаны туралы [хабарлады](#).
- ▲ 25 желтоқсанда Самрук-Энерго Standard & Poor's агенттігі компанияның және облигациялардың рейтингілік бағасын [растады](#), болжам "Тұрақты" деңгейінен "Позитивті" деңгейінде қайта қарастырылды.
- ▲ 25 желтоқсанда Қазақтелеком Fitch Ratings агенттігі компанияның және облигациялардың рейтингілік бағасын растағаны туралы [хабарлады](#), болжам "Тұрақты".
- ▲ 26 желтоқсанда Кселл Fitch Ratings агенттігі компанияның жоспарланған ішкі облигацияларының шығарылымына "BB(EXP)" деңгейінде рейтинг берілгені туралы [хабарлады](#).
- ▲ 27 желтоқсанда Қазақстан Халық Банкі Standard & Poor's агенттігі банктің және оның халықаралық облигацияларының рейтингілік бағасын растағаны туралы [хабарлады](#), болжам "Негативті".
- ▲ 28 желтоқсанда Нұрбанк 2016 жылға артықшылықты акциялары бойынша дивиденд төлегені туралы [хабарлады](#).
- ▲ 29 желтоқсанда Банк "Bank RBK" жалпы сомасы 603,0 млрд теңгеге кімәнді активтерін өткізіп беру бойынша мәміле жасалғаны туралы [хабарлады](#).
- ▲ 29 желтоқсанда Банк "Bank RBK" Қазақстан қор биржасында 29 желтоқсанда жылдық өтеу кірістілігі 4,04 % 15 жылдың субординацияланған облигацияларын орналастыра отырып, 60,0 млрд теңге [тартты](#).
- ▲ 29 желтоқсанда Қазақстан Даму Банкі жалғыз акционерінің 2016 жылға банкте аудит жүргізетін аудиторлық ұйым ретінде "Аудит Бизнес Групп" ЖШС анықтағаны туралы шешімі туралы [хабарлады](#).

KASE Индексі бір аптада үш рет тоғыз жылдық максимумды жаңғыртты және аптаның соңында 2 162,69 нүктеге жетті. Индекстік акциялармен сауда-саттық көлемі 29 желтоқсанда 1 036 млн теңгені құрады, ол 2017 жылдың 07 ақпанынан максимум деңгейінде. Өсім драйвері KAZ Minerals (+6,0%), Kcell (+4,3%) және KEGOC (+2,5%) акциялары болып табылады.

KASE индексінің акциялары



Жеке тұлғалар мен бейрезиденттер үлесі



29.12.2017

Трендтер (%)

KASE Индексі	2 162,7	1,8	3,8
Өтімділіктің бірінші сыныбы	Цена	Δ 7д	Δ 1м
QAZKOM	134,0	27,6	-4,3
РД КазМунайГаз (прив.)	12 000,0	26,32	9,1
KAZ Minerals	3 800,0	6,0	8,7
Kcell	1 784,0	4,3	3,5
KEGOC	1 389,0	2,5	2,1
Казактелеком (прив.)	8 499,9	2,41	-2,9
БАСТ	57 500,0	2,3	2,3
Аэрофлот (Россия)	824,7	1,8	-11,0
Банк Астаны	1 270,0	1,1	3,5
Казактелеком	20 505,0	1,0	0,5
Сбербанк (Россия)	1 297,0	0,6	-1,4
Банк ЦентрКредит	197,2	0,1	-3,0
Народный банк	82,6	0,1	0,9
Банк ВТБ (Россия)	0,3	0,0	-10,0
КазТрансОйл	1 337,0	-0,1	0,2
РД КазМунайГаз	25 800,0	-0,2	9,8
Газпром (Россия)	747,0	-0,4	-0,6
Bank of America	9 820,0	-1,3	6,7
АЗМ	11 860,1	-1,7	-2,7
QAZKOM (прив.)	78,5	-21,5	-19,1

Бір апта бойы Лондон қор биржасында орналастырыған акциялардың баға белгілерулерінен кейін KAZ Minerals акцияларының өсімі байқалды.

ҚазМунайГаз БӨ және КазТрансОйл акциялары бойынша баға төмендеуі 0,2% және 0,1% сәйкесінше төмендеді, оны күнделікті ауытқулар шегіндегі жай жұмысшы ауытқулар деп есептеуге болады.

2017 жылдың 26 желтоқсанында Қазақтелекомның артықшылықты акциялары бойынша (1 акцияға 300 теңге) 2017 жылға кепілді дивиденд төлемі жүргізілді. Дивиденд сомасы төлемге – 96,2 млн. теңгені құрады, акционерлердің тізіміне сәйкес банктік деректемелеріне қарай, нақты төленген дивиденд сомасы – 74,9 млн. теңге.

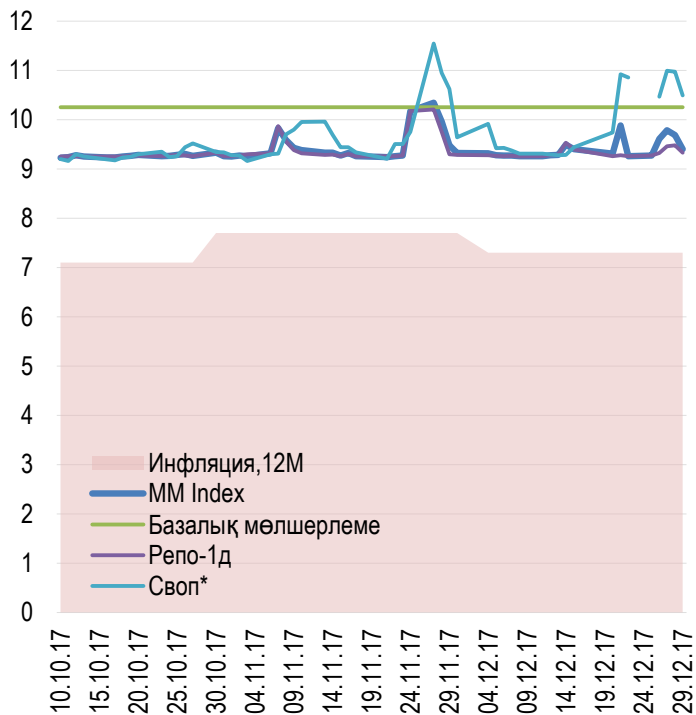
Қазақстан Республикасының Қаржы Министрлігі Қазақстан қор биржасына жылдық өтеу кірістілігі 8,85 % МЕУКАМ-84 15 шығарылымын орналастыра отырып, 25 желтоқсанда 14,5 млрд теңге тартты.



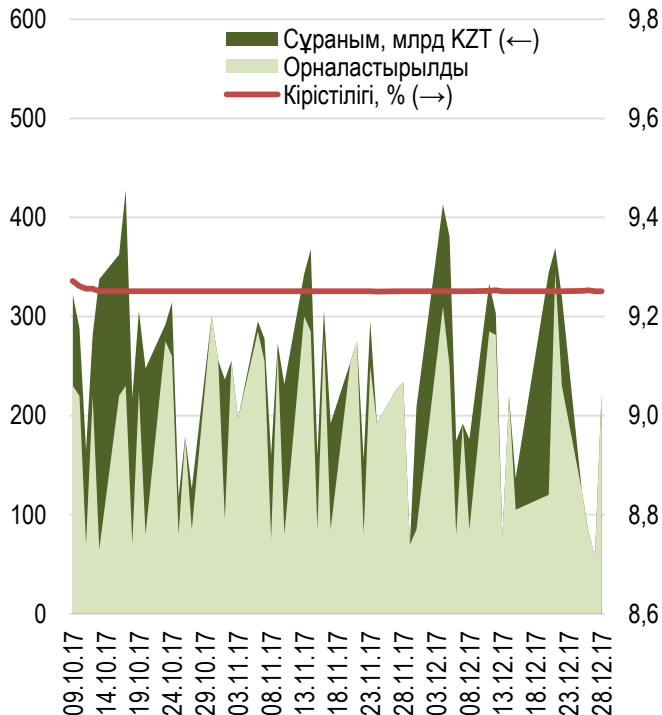
Бір аптада MM Index ақша нарығының композиттік индикаторларының мәні 14 б.н. өсіп, 9,40% жетті. Repo сегментінде қор мөлшерлемесі 7 б.н. өсіп, 9,33% құрады, своп бойынша орташа сараланған бағамы 37 б.н. құрап 10,49% дейін төмендеді.

Ұлттық Банк биржадан тыс бір аптада түрлі айналым мерзімімен 7 шығарылым ноттарын орналастырып, артықшылықты өтімділікті тартып алуды жалғастырды. Жеті күндік ноттар бойынша кірістілігі өзгерген жоқ және жылдық 9,25 % құрады. Орналастыру көлемі 487,4 млрд теңгені құрады. Ол өткен кезеңмен салыстырғанда 30% төмендеді. 28-күндік ноттар бойынша мөлшерлеменің орналастыру көлемі - жылдық 9,36%. Орналастыру көлемі сондай-ақ сұранымға тең болды және 335,5 млрд теңгені құрады. Жартыжылдық ноттар бойынша кірістілігі жылдық 8,9093% құрады. Орналастыру көлемі 176,2 млрд теңге, сұраным көлемінен жарты пайызға төмен. Жылдық ноттар бойынша кірістілігі жылдық 8,72% құрады. Орналастыру көлемі сұраныммен тең келді және 60 млрд теңгені құрады.

Инфляция және пайыздық мөлшерлеме

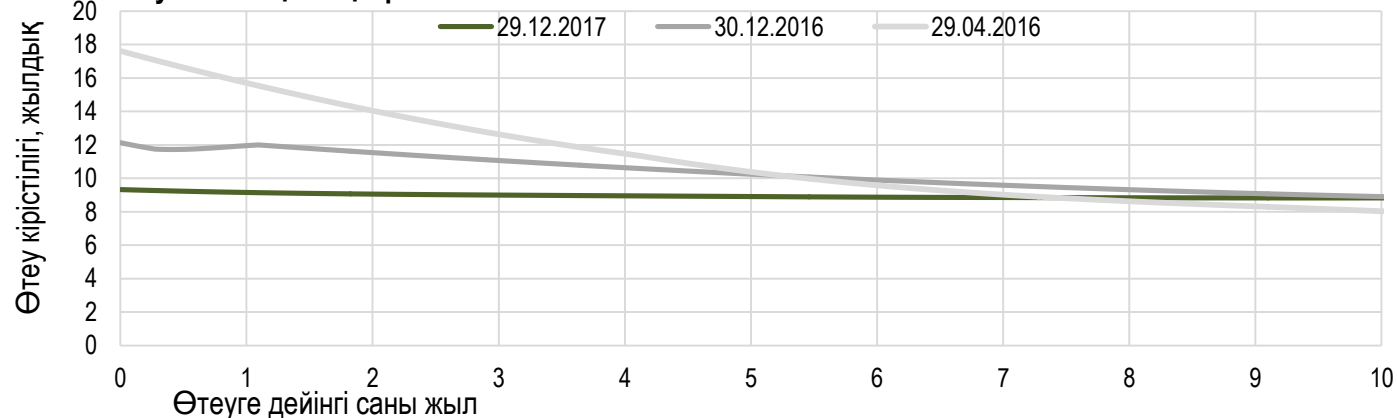


Ұлттық Банктің ноттарды апталық орналастыруы



*АҚШ долларымен барлық валюталық своп операциялары бойынша орташа сараланған кірістілігі.

Тәуекелсіз қысық кірістілігі



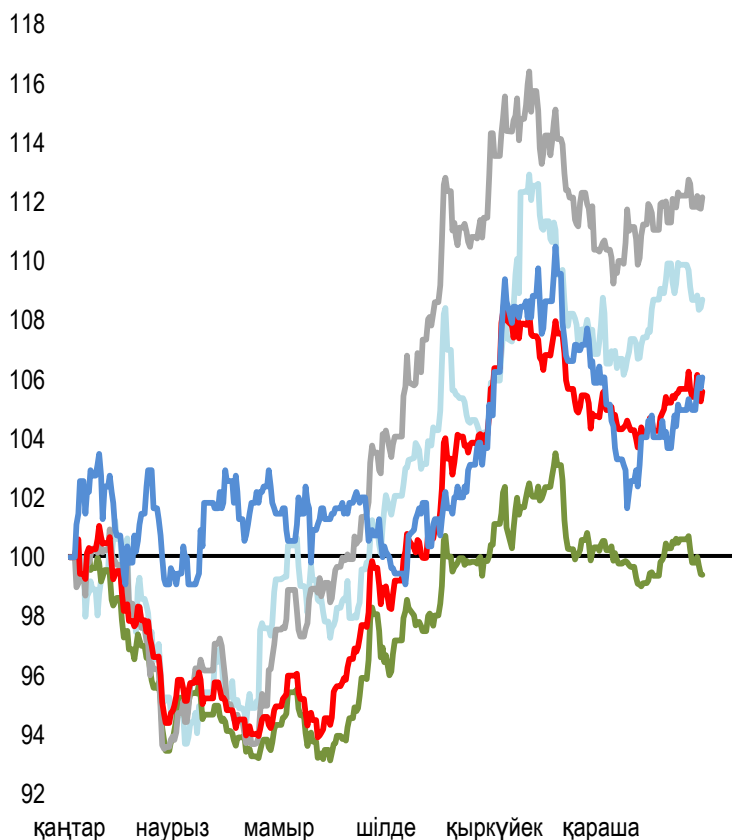
АҚШ доллары бағамы бір аптада өзгерген жоқ десе де болады – орташа сараланған бағамы 332,69 теңгені құрады, ол өткен жұма көрсеткішімен салыстырғанда тек 1 тиынға көбейді. Апта ішінде теңгенің АҚШ долларына қарағанда нығаюы мұнай бағасының өсуіне байланысты бір баррельге 67 доллар деңгейінде байқалды. Теңгеге қолдау факторы теңгеге деген сұранымды арттырған салықтық кезең болып табылады.

Рубль бағамы 8 тиынға жетіп, 5,7862 теңгені құрады. Рублдің нығаюы басқа да шикізат валюталары сияқты мұнай баға белгілеуі қарсаңында орын алды.

Юань бағамы 0,205 өсіп, 50,92 теңгеге жетті.

Шет ел валюталарының бағамы динамикасы

Δ %, база (01.01.17)



	Бағасы	Δ 7к, %	Δ 30к, %	Δ 2017, %
— GBPKZT	445,45	-0,4	+1,0	+8,7
— USDKZT	331,31	-0,8	-0,1	-0,6
— EURKZT	395,29	-0,4	+0,3	+12,2
— CNYKZT	50,71	-0,1	+0,9	+5,6
— RUBKZT	5,76	+0,9	+1,4	+6,1

Анықтама: Кесте мен сызба ҰБ арнайы нарық бағамы негізінде жасалған. ҰБ бағамы KASE бағамымен айырмашылығы болуы мүмкін.

Brent мұнай құны

USD/баррель



Ливияда мұнай құбыры жарылыс

Сауд Арабиясының Энергетика министрлігі желтоқсанда сыртқы жеткізілімдерді азайту жоспарлары туралы мәлімдеме жасады

В.В. Путин 2018 жылдың соңына дейін ОПЕК + пактін кеңейту туралы

Канададан АҚШ-тың мұнай өңдеу зауытына мұнай айдауды азайту

А. Новак: Әлемдік мұнай қорының профициті 340 млн баррельден төмендеді. 2017 жылдың басында 140 млн баррельге дейін жетеді.

Сауд Арабиясы Корольдігінің ханзадасы ОПЕК + пактін 9 ай мерзіміне ұзартуға дайын екендігі туралы мәлімдеме



Халықаралық индекстер

Атауы	Мәні	Тренд %			Фьючерс 7к
		7к	1а	1ж	
S&P 500	2 673,61	-0,4	1,8	18,9	-0,4
Dow Jones	24 719,22	-0,1	3,3	24,7	-0,1
PTC	1 154,43	1,6	0,9	0,9	1,8
MMBB	2 109,74	0,3	-0,7	-4,4	1,8
Hang Seng	29 919,15	1,2	1,0	37,3	1,2
SS CSI 300	4 030,86	-0,6	-0,6	22,2	-0,8
Euro Stoxx 50	3 503,96	-1,4	-2,4	7,1	-1,4
FTSEuroFirst	4 315,00	-0,4	0,0	6,8	-0,4
FTSE 100	7 687,77	1,3	4,0	8,0	1,4
KASE	2 162,69	1,8	3,8	61,9	

Шикізат нарығы

29.12.2017

Атауы	Бағасы	Тренд %	
		7к	1а
Мұнай	66,87	2,5	6,0
	60,42	3,3	5,4
Табиғи газ	2,95	10,7	-7,1
Мыс	330,05	2,7	8,6
Темір	488,00	-5,5	-2,4
Алтын	1 302,80	2,2	1,5
Күміс	17,15	4,8	4,2
Астық	427,00	0,5	2,5

Экономикалық оқиғалар күнтізбесі

	Валюта	Болжам	Алдыңғы
03.01 ISM-нан PMI (желт)	USD	58,1	58,2
03.01 FOMC хаттамаларын жариялау	USD		
04.01 Ауылшаруаш-тан тыс жұм-пен қам-дың саны – ADP (желт)	USD	192K	190K
04.01 Шикі мұнай қоры	USD	-5,260M	-4,609M
05.01 Тұтыну бағаларының индексі (ТБИ) (ж / ж) (желт)	EUR	1,4%	1,5%
05.01 Жұмыссыздық деңгейі (желт)	USD	4,1%	4,1%
05.01 ISM-нің өндірістік емес секторында PMI (желт)	USD	57,8	57,4

Анықтама: Күнтізбе KASE пікірі бойынша ағымдағы аптаның экономикалық неғұрлым маңызды оқиғалары

B – миллиард
M – миллион
K – мың

Қазақстанның макроэкономикалық статистикасы

	Мәні	Күні	Жыл басына
Жылдық инфляция	7,3 %	01.12.17	8,5 %
ҚР ҰБ Жалпы халықаралық резервтері, млн USD	31 428	01.12.17	29 530
Қаржы базасы, млрд KZT	5 782,4	01.12.17	5 162,2
Қаржы массасы, млрд KZT	19 431,4	01.12.17	19 912,6

Қазақстанның несие рейтингі

	Рейтинг	Күні	Алдыңғы
	BBB-тұрақты	08.09.17	BBB- негативті
	Вaa3 тұрақты	26.07.17	Вaa3 негативті
	BBB тұрақты	20.10.17	BBB тұрақты



"Қазақстан қор биржасы" АҚ

Мекен-жайы: Қазақстан Республикасы,
050040, Алматы қ., Байзақов 280 БЦ
«Almaty Towers»

Тел.: 8 (727) 237 53 00



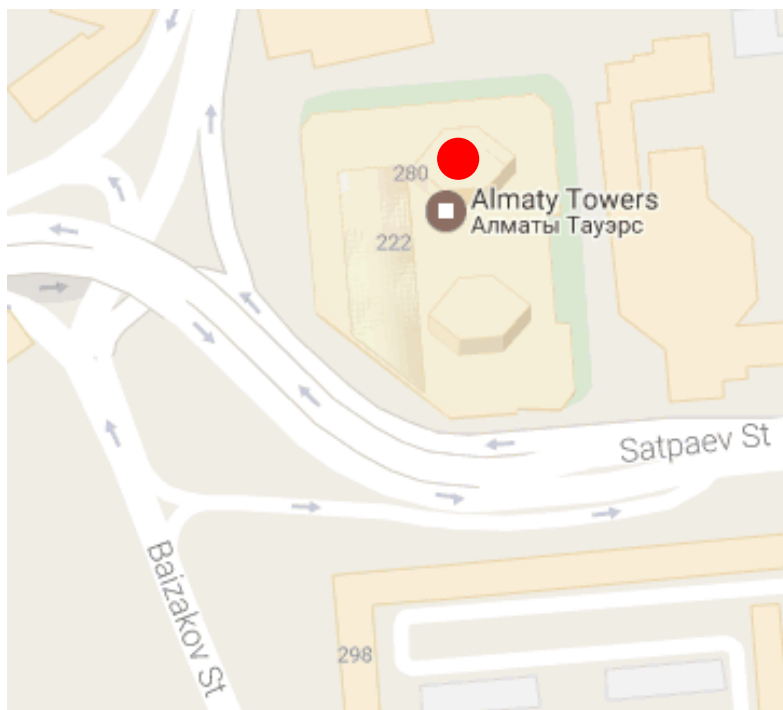
Корпоративтік веб-сайт



Бізбен байланысыңыз



**Листингілік компаниялардың
корпоративтік оқиғалар
күнтізбесі**



"Осы есетегі ақпараттар мен пікірлерді "Қазақстан қор биржасы" АҚ (әрі қарай - KASE) мамандары әзірледі, . KASE осы есебінде берілген ақпараттардың толық әрі дәл , дұрыс болуына кепілдік бермейді. KASE де, қызметкерлердің біреуі де осы есептің немесе онда ұсынылған мәліметтер мен талдауларың пайдалану нәтижесінде келген зиянға жауап бермейді . KASE осы есепті үнемі жаңартуға жауап бермейді, сондай-ақ осы есепті дайындаған сәттен бастап, барлық өзгерістер туралы хабарлауға жауап бермейді:

1. Қаржы құралдарына түсетін инвестициядан табыс көбінесе нарықтық және нарықтық емес факторлардан туындайды. Көбінесе, инвестордың нақты кірісіне пайыздық мөлшерлемелердің ауытқулары, салық төлеу нормалары, валюталық бағам қозғалысы, бағалы қағаздардың баға белгілеулерін, нарықтық индекстердің, компанияның өндірістік және қаржылық көрсеткіштерін өзгерту, сондай-ақ басқа факторлар;
2. Өткен қорытындылар болашақтағы көрсеткіштердің қандай болатынын үнемі көрсете бермейді. Сонымен қатар, болашақтағы нәтижелер бағасы орындалмайтын ұйғарымдарға негізделген.. Кез келген инвестиция мен кірістің құны төмендеуі немесе жоғарылауы мүмкін, оның нәтижесінде инвесторлар барлық инвестицияланған соманы кері ала алмайды. Инвестициялар үшін жалпыға танымал нарық боламын жағдайда инвесторлар түрлі қиындықтарға кездеседі, мәселен олардың сатылуы немесе олардың тәуекелімен байланысты оның құны туралы сенімді ақпарат алудан бастап;
3. Есеп жеке қаржы ерекшеліктер мен оны алатын тұлғалардың мақсатын ескермей жасалған

KASE инвесторларға қандай да бір инвестициялар мен стратегиялардың мақсаттылығын бағалауды ұсынады және қаржы кеңесшілерінің қызметін пайдалануға шақырады.

Есеп берудің барлық құқықтары KASE тиесілі. Осы талдау материалын тарату және/немесе толық өндіру KASE жазбаша келісімінсіз жүзеге асырылады.