

27 қазан –  
03 қараша, 2017

### KASE ОҚИҒАЛАРЫ

- ▲ 2017 жылдың 01 қарашасынан бастап, "Банк ЦентрКредит" АҚ KASE Индексінің өкілеттік тізімінен [шығарылды](#). Шешімді "Банк ЦентрКредит" АҚ акциялары өтімділік талаптарына сәйкес келмегендіктен және банктің қаржы жағдайындағы өзгерістерді көрсетпегендіктен, "Қазақстан қор биржасы" АҚ (KASE) 2017 жылдың 31 қазанындағы Индекстер мен бағалы қағаздар комитеті қабылдады.
- ▲ 2017 жылдың 08 қарашасында компанияның қаржы және заң бөлімі қызметкерлері үшін "Қор нарығының негіздері" оқыту бағдарламасын [жүргізеді](#).

### ЭМИТЕНТТЕРДІҢ ЖАҢАЛЫҚТАРЫ МЕН АНОНСТАР

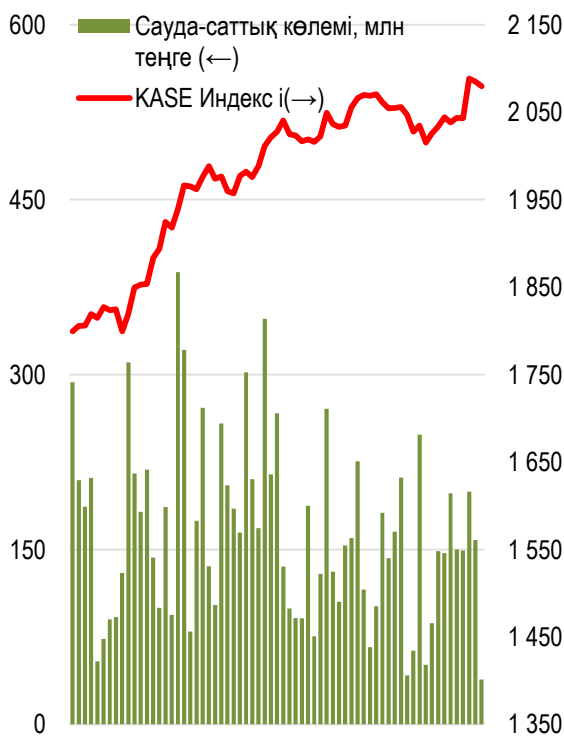
- ▲ "Каспий нефть" АҚ "Petroleum Operating" ЖШС компаниясына 756,1 млн теңге қаржыға 18 000 тонна шикі мұнайды сату бойынша ірі мәміле жасағаны туралы [хабарлады](#).
- ▲ "Қазақтелеком" АҚ Standard & Poor's агенттігінің компанияның несие рейтингін "BB+", деңгейіне дейін арттырғаны туралы [хабарлады](#), болжам "Тұрақты".
- ▲ FTSE Russell FTSE елдерді сараптау аясында Қазақстанға Frontier market мәртебесін бергені туралы [хабарлады](#).
- ▲ "ЛОГИКОМ" АҚ Директорлар кеңесінің шешімімен "Сбербанк" АҚ алдында "VS Trade" ЖШС міндеттемелері бойынша толық кепілдік [берді](#).
- ▲ "Halyk Finance" АҚ жалғыз акционерінің "Қазақстан Халық Банкі" АҚ ЕБ "Алтын Банк" АҚ бағалы қағаздар нарығындағы ынтымақтастық туралы келісім-шарт жасау жөніндегі шешімі туралы [хабарлады](#).
- ▲ 01 қарашада "Halyk Finance" АҚ "ҚАЗАҚСТАН ТЕМІР ЖОЛЫ" ҰК АҚ еурооблигацияларын шығару аясында әлеуетті инвесторлар үшін 06 қарашада презентация өткізгені туралы [хариялады](#).
- ▲ 01 қарашада "Kaspi Bank" АҚ Moody's Investors Service агенттігі банктің ұзақ мерзімді рейтингін "B1" деңгейінде растағаны туралы хабарлады, болжамды "Негативті" деңгейінен "Позитивті" деңгейіне растағаны, болжамды қайта қарағаны және рейтингін ұлттық шкаламен "Baa2.kz" деңгейінде дейін арттырғаны туралы [хабарлады](#).
- ▲ 02 қарашада "Кселл" АҚ Fitch Ratings агенттігінің эмитент дефолтының ұзақ мерзімді рейтингін "BB" деңгейінде және ұлттық ұзақ мерзімді рейтингін "A(kaz)" деңгейінде ұсынғаны туралы [хабарлады](#), болжам "Тұрақты".
- ▲ 2017 жылдың 03 қарашасынан бастап Қазақстан Республикасының Ұлттық банкі Басқармасының қаулысына сәйкес "Delta Bank" бағалы қағаздар нарығында банктік және басқа операциялар жүргізуге лицензиясынан айырылғаны туралы [хабарлады](#).
- ▲ 03 қарашада "Банк ЦентрКредит" АҚ Қазақстан қор биржасына банк секторының қаржылық тұрақтылығын арттыру Бағдарламасы аясында өтеу кірістілігі жылдық 4,00 %, жылдық субординацияланған облигацияларды орналастыра отырып, 60,0 млрд теңге [тартты](#).



KASE Индексі бір аптада 1,87% өсіп, 2 079,62 нүктені құрады.

Қазақтелеком акциялары өсім бойынша алдыңғы қатарда болды, оның бағасы Standard & Poor's агенттігінің рейтингілік бағасын жақсарту жағдайында 10,18% -ға дейін өсіп, 21 100,44 теңгені құрады. Рейтингтің артуы компанияның қаржылық нәтижелерінің өсуімен шартталады: 2017 жылдың 9 айына кіріс өсімі мен табыстылық агенттіктің сапаршыларының күткен нәтижелерінен де асып түсті.

### KASE индексінің акциялары



### Жеке тұлғалар мен бейрезиденттер үлесі



03.11.2017

| KASE Индексі                       | Трендтер (%) |       |       |
|------------------------------------|--------------|-------|-------|
|                                    | Цена         | Δ 7д  | Δ 1м  |
| <b>Өтімділіктің бірінші сыныбы</b> | 2 079,6      | 2,0   | 2,2   |
| Банк ЦентрКредит                   | 190,0        | 19,8  | 17,5  |
| Казахтелеком (прив.)               | 8 641,7      | 13,71 | 17,6  |
| <b>Казахтелеком</b>                | 21 100,4     | 10,2  | 13,4  |
| <b>РД КазМунайГаз</b>              | 20 850,0     | 5,6   | 1,7   |
| QAZKOM                             | 167,0        | 3,1   | 7,1   |
| QAZKOM (прив.)                     | 104,6        | 2,99  | -3,9  |
| <b>Народный банк</b>               | 79,7         | 2,4   | 3,6   |
| БАСТ                               | 57 399,0     | 2,1   | 4,4   |
| Bank of America                    | 9 447,0      | 1,2   | 4,0   |
| Газпром (Россия)                   | 736,0        | 1,0   | 3,8   |
| <b>КазТрансОйл</b>                 | 1 330,9      | 0,4   | 0,7   |
| АЗМ                                | 12 289,8     | 0,3   | -1,3  |
| Банк Астаны                        | 1 222,1      | 0,1   | 5,0   |
| РД КазМунайГаз (прив.)             | 8 100,0      | 0,0   | 10,1  |
| <b>Kcell</b>                       | 1 830,0      | -0,8  | -1,9  |
| Сбербанк (Россия)                  | 1 118,2      | -0,9  | -1,8  |
| <b>KAZ Minerals</b>                | 3 650,0      | -1,1  | 0,1   |
| <b>KEGOC</b>                       | 1 392,0      | -2,3  | -0,7  |
| Аэрофлот (Россия)                  | 951,1        | -10,5 | -13,5 |

Индекстің артуына Қазмұнайгаз акцияларының өсуі айтарлықтай үлесін қосты, бір аптаның ішінде оның бағасы 5,57% -ға өсіп, 20 850 теңгені құрады. Қыркүйек айының соңында басталған акциялар төмендеуге әкеп соқты, алайда, қағаздардың өсімі шамалы көлемде байқалады.

KEGOC акциялары құлдыраудан алдыңғы қатарда тұр, құны бір акцияға 2,32% -ға төмендеп, 1 392 теңгені құрады. Баға құлдырауы 2017 жылдың 06 қарашасында өтетін акционерлердің тізілімін тіркеу алдында өтті. KEGOC акционерлері 2017 жылдың I жартыжылдығына 1 жай акцияға 48,4 теңге көлемінде немесе 12,6 млрд теңге көлемінде дивидендтерін алды.

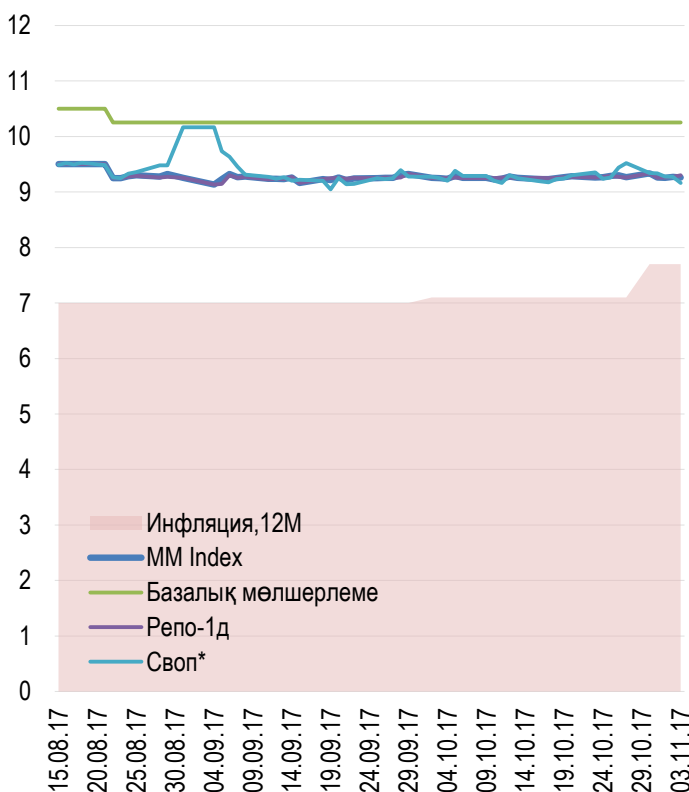
2017 жылдың 30 қазанында Қазақстан Республикасының Қаржы министрлігі KASE өтеу кірістілігі жылдық 8,90%, MEUKAM-180 төртінші шығарылымын орналастыра отырып, 6,6 млрд теңге [тартты](#). Өтеуге дейінгі мерзім 8,8 жылды құрады (3 168 күн).



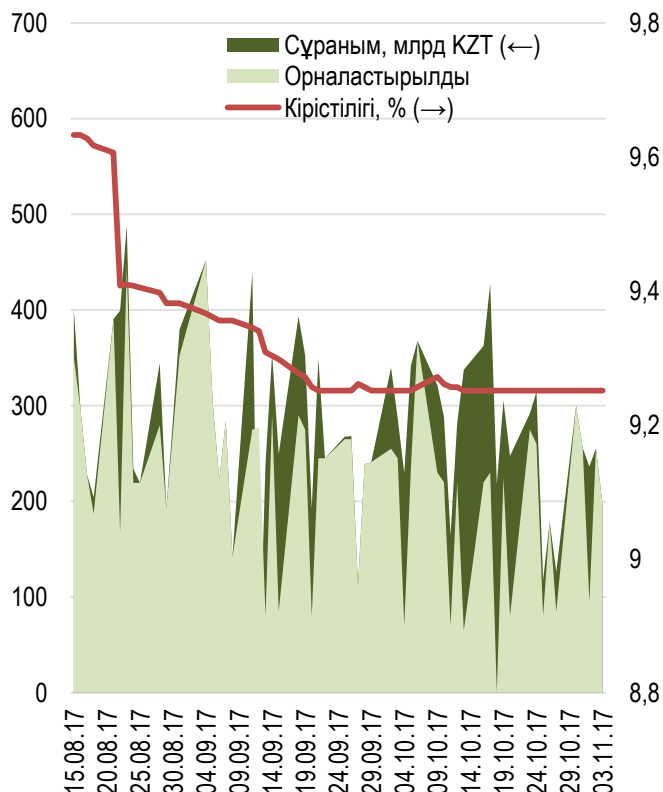
Валюталық своп операциялары бойынша бір аптада кірістілігі 54 б.н. төмендеп, жылдық 8,89% құрады. Репо сегментінде кірістілігі 4 б.н. өсіп, жылдық 9,30 % құрады.

Ұлттық банк нарықта әр түрлі айналым мерзімімен бір аптада биржадан тыс 7 нот шығарылымын орналастырып, нарықтағы артық өтімділікті тартып алуды жалғастырды. 7 күндік ноттар бойынша 1 103,0 млрд теңгені орналастырғанда, кірістілік жылдық 9,25 % құрады. 28-күндік ноттар бойынша мөлшерлеме орналастыру көлемі 162 млрд теңге болған жағдайда жылдық 9,36 % құрады. 12 айлық ноттар бойынша мөлшерлеме орналастыру көлемі 60 млрд теңге болғанда, жылдық 8,72 % құрады. Жиынтық сұраным ұсынымды небәрі 12% артты, бір апта бұрын сұраным ұсынымнан 13% артқан болатын.

### Инфляция және пайыздық мөлшерлеме

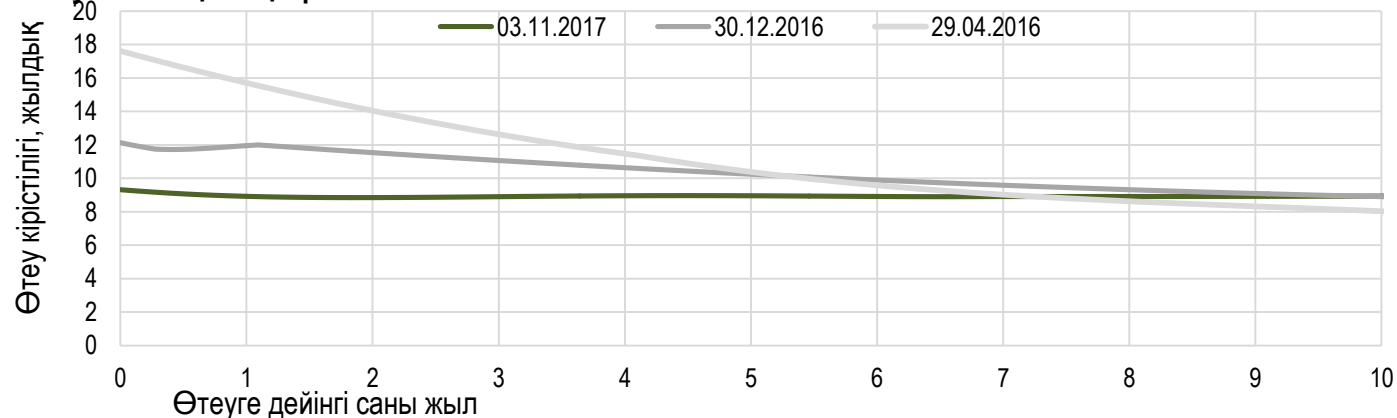


### Ұлттық Банктің ноттарды апталық орналастыруы



\*АҚШ долларымен барлық валюталық своп операциялары бойынша орташа сараланған кірістілігі.

### Тәуекелсіз қысық кірістілігі



Апта қорытындысы бойынша доллар бағамы 0,30 теңгеге төмендеп, 334,10 теңгені құрады. Осы аптада теңге бағамы үшін оң факторлардың бірі - бір апта бойы бір баррельге 60 доллардан жоғары сатылған, мұнайдың баға белгілеулері жоғары болуы болып табылады. Ойыншылар ОПЕК+ отырысында қарашаның соңында шикізат өндірушілер келесі жылдың соңына дейін өндіруді тоқтатып қою келісімін ұзартады деген үмітпен, бағаға өздері күткен бағаны салды.

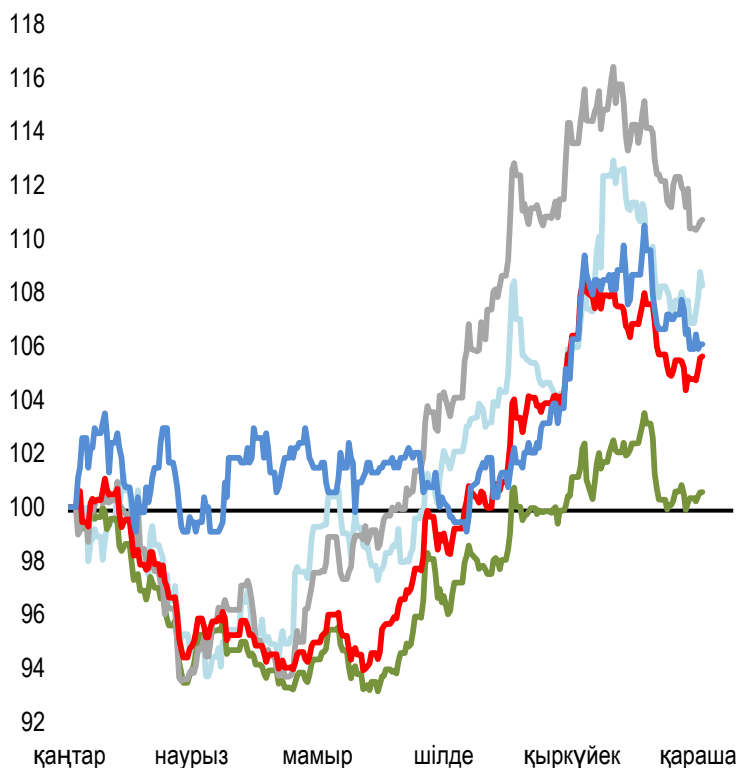
Бір аптада рубль теңгеге қатысты 5 тиынға азайып, 5,7279 теңгені құрады. Өткен жұмада РФ ОБ, біз күткендей, негізгі мөлшерлемені жылық 8,5% -дан 8,25% -ға дейін төмендетті, бұл жағдай жыл басынан бері бесінші рет болып тұр.

Бір аптада еуро бағамы 0,9 теңгеге артып, 390,0 теңгені құрады. Еуропалық валюта бағамы өткен аптада ЕОБ жиналысы аясында едәуір төмендегеннен кейін айтарлықтай қалпына келтірілді.

Юань бағамы бір аптада 26 тиынға өсіп, 50,53 теңгені құрады.

### Шет ел валюталарының бағамы динамикасы

Δ %, база (01.01.17)



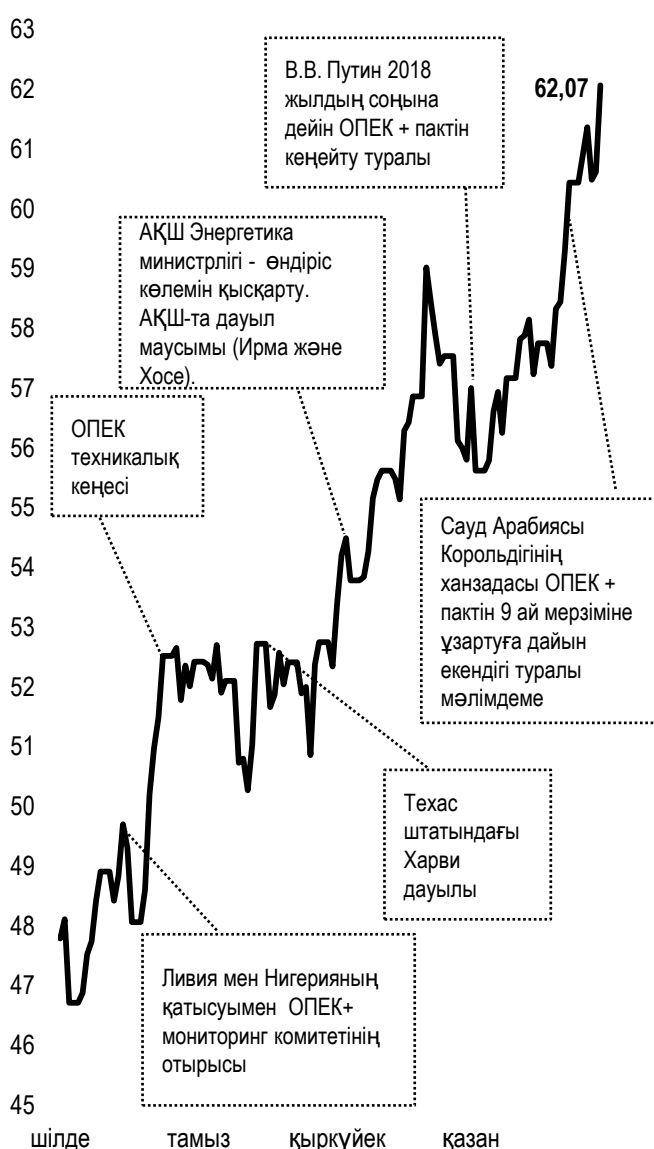
Бағасы      Δ 7к, %      Δ 30к, %      Δ 2017, %

|          |        |      |      |       |
|----------|--------|------|------|-------|
| — GBPKZT | 443,6  | +0,5 | -2,2 | +8,3  |
| — USDKZT | 335,15 | +0,4 | -2,1 | +0,6  |
| — EURKZT | 390,15 | -1,0 | -2,9 | +10,7 |
| — CNYKZT | 50,72  | +0,7 | -1,4 | +5,6  |
| — RUBKZT | 5,76   | -0,5 | -2,4 | +6,1  |

Анықтама: Кесте мен сызба ҰБ арнайы нарық бағамы негізінде жасалған. ҰБ бағамы KASE бағамымен айырмашылығы болуы мүмкін.

### Brent мұнай құны

USD/баррель



В.В. Путин 2018 жылдың соңына дейін ОПЕК + пактін кеңейту туралы

АҚШ Энергетика министрлігі - өндіріс көлемін қысқарту. АҚШ-та дауыл маусымы (Ирма және Хосе).

ОПЕК техникалық кеңесі

Сауд Арабиясы Корольдігінің ханзадасы ОПЕК + пактін 9 ай мерзіміне ұзартуға дайын екендігі туралы мәлімдеме

Техас штатындағы Харви дауылы

Ливия мен Нигерияның қатысуымен ОПЕК+ мониторинг комитетінің отырысы



Халықаралық индекстер

| Атауы         | Мәні      | Тренд % |      |      | Фьючерс |
|---------------|-----------|---------|------|------|---------|
|               |           | 7к      | 1а   | 1ж   | 7к      |
| S&P 500       | 2 587,84  | 0,3     | 2,0  | 23,9 | 0,2     |
| Dow Jones     | 23 539,19 | 0,4     | 3,9  | 31,3 | 0,3     |
| PTC           | 1 109,38  | -0,8    | -2,4 | 14,2 | -1,0    |
| MMBБ          | 2 081,15  | 0,6     | 0,2  | 6,0  | -1,0    |
| Hang Seng     | 28 603,61 | 0,6     | 0,8  | 26,1 | 0,5     |
| SS CSI 300    | 3 992,70  | -0,7    | 4,1  | 18,7 | -1,3    |
| Euro Stoxx 50 | 3 689,96  | 1,0     | 2,6  | 24,1 | 1,0     |
| FTSEuroFirst  | 4 383,50  | 0,7     | 2,2  | 18,0 | 0,8     |
| FTSE 100      | 7 560,35  | 0,7     | 1,2  | 11,3 | 0,7     |
| KASE          | 2 079,62  | 2,0     | 2,2  | 61,7 |         |

Шикізат нарығы

03.11.2017

| Атауы      | Бағасы   | Тренд % |      |
|------------|----------|---------|------|
|            |          | 7к      | 1а   |
| Мұнай      | 62,07    | 2,7     | 11,2 |
|            | 55,64    | 3,2     | 11,3 |
| Табиғи газ | 2,98     | 8,4     | 1,5  |
| Мыс        | 311,75   | 0,5     | 5,4  |
| Темір      | 460,00   | -1,4    | -3,0 |
| Алтын      | 1 269,91 | -0,3    | -0,4 |
| Күміс      | 16,83    | 0,5     | 1,3  |
| Астық      | 425,75   | -0,4    | -3,7 |

Экономикалық оқиғалар күнтізбесі

|  | Валюта | Болжам | Алдыңғы |
|--|--------|--------|---------|
| 07.11 Драги ЕОБ басшының сөзі                              | EUR    |        |         |
| 07.11 Еңбек нарығындағы ашық бос орындар саны JOLTS (қырк) | USD    | 5,980M | 6,082M  |
| 07.11 Федералды резервтегі Йелленің сөзі                   | USD    |        |         |
| 07.11 Тұтыну бағаларының индексі ТБИ (ж/ж)                 | RUB    | 2,8%   | 3,0%    |
| 08.11 Шикі мұнай қоры                                      | USD    |        | -2,435M |
| 09.11 Орталық банктің халықаралық резервтері (USD)         | RUB    |        | 425,5B  |
| 09.11 Тұтыну бағаларының индексі ТБИ (ж/ж) (қазан)         | CNY    | 1,8%   | 1,6%    |

Анықтама: Күнтізбе KASE пікірі бойынша ағымдағы аптаның экономикалық неғұрлым маңызды оқиғалары

B – миллиард  
M – миллион  
K – мың

Қазақстанның макроэкономикалық статистикасы

|   | Мәні     | Күні     | Жыл басына |
|---|----------|----------|------------|
| Жылдық инфляция                             | 7,7 %    | 01.11.17 | 8,5 %      |
| ҚР ҰБ Жалпы халықаралық резервтері, млн USD | 32 548   | 01.10.17 | 29 530     |
| Қаржы базасы, млрд KZT                      | 6 068,0  | 01.10.17 | 5 162,2    |
| Қаржы массасы, млрд KZT                     | 20 508,5 | 01.10.17 | 19 912,6   |

Қазақстанның несие рейтингі

|  | Рейтинг      | Күні     | Алдыңғы        |
|--|--------------|----------|----------------|
|  | BBB-тұрақты  | 08.09.17 | BBB- негативті |
|  | Вaa3 тұрақты | 26.07.17 | Вaa3 негативті |
|  | BBB тұрақты  | 20.10.17 | BBB тұрақты    |



## "Қазақстан қор биржасы" АҚ

**Мекен-жайы:** Қазақстан Республикасы,  
050040, Алматы қ., Байзақов 280 БЦ  
«Almaty Towers»

**Тел.:** 8 (727) 237 53 00



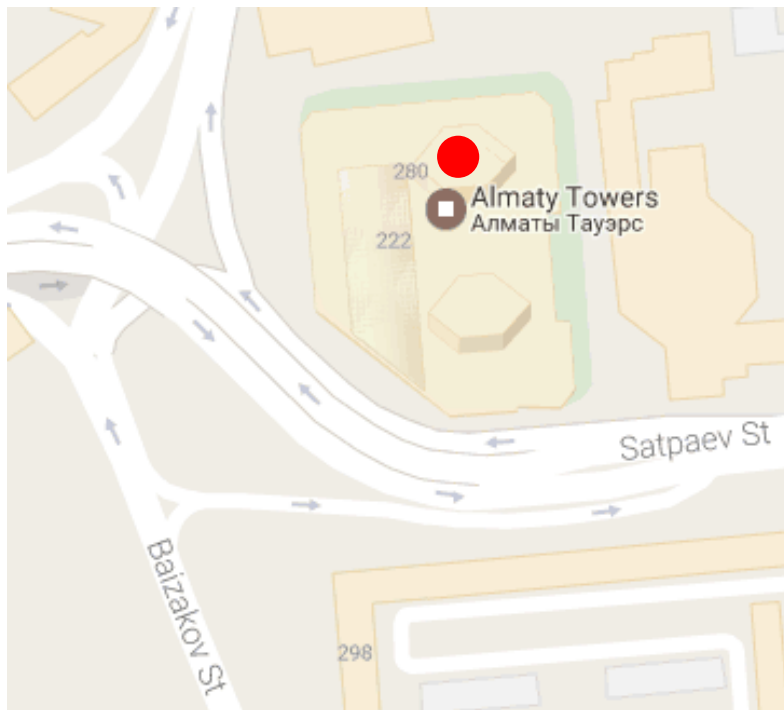
**Корпоративтік веб-сайт**



**Бізбен байланысыңыз**



**Листингілік компаниялардың  
корпоративтік оқиғалар  
күнтізбесі**



"Осы есетегі ақпараттар мен пікірлерді "Қазақстан қор биржасы" АҚ (әрі қарай - KASE) мамандары әзірледі, . KASE осы есебінде берілген ақпараттардың толық әрі дәл , дұрыс болуына кепілдік бермейді. KASE де, қызметкерлердің біреуі де осы есептің немесе онда ұсынылған мәліметтер мен талдауларың пайдалану нәтижесінде келген зиянға жауап бермейді . KASE осы есепті үнемі жаңартуға жауап бермейді, сондай-ақ осы есепті дайындаған сәттен бастап, барлық өзгерістер туралы хабарлауға жауап бермейді:

1. Қаржы құралдарына түсетін инвестициядан табыс көбінесе нарықтық және нарықтық емес факторлардан туындайды. Көбінесе, инвестордың нақты кірісіне пайыздық мөлшерлемелердің ауытқулары, салық төлеу нормалары, валюталық бағам қозғалысы, бағалы қағаздардың баға белгілеулерін, нарықтық индекстердің, компанияның өндірістік және қаржылық көрсеткіштерін өзгерту, сондай-ақ басқа факторлар;
2. Өткен қорытындылар болашақтағы көрсеткіштердің қандай болатынын үнемі көрсете бермейді. Сонымен қатар, болашақтағы нәтижелер бағасы орындалмайтын ұйғарымдарға негізделген.. Кез келген инвестиция мен кірістің құны төмендеуі немесе жоғарылауы мүмкін, оның нәтижесінде инвесторлар барлық инвестицияланған соманы кері ала алмайды. Инвестициялар үшін жалпыға танымал нарық боламын жағдайда инвесторлар түрлі қиындықтарға кездеседі, мәселен олардың сатылуы немесе олардың тәуекелімен байланысты оның құны туралы сенімді ақпарат алудан бастап;
3. Есеп жеке қаржы ерекшеліктер мен оны алатын тұлғалардың мақсатын ескермей жасалған

KASE инвесторларға қандай да бір инвестициялар мен стратегиялардың мақсаттылығын бағалауды ұсынады және қаржы кеңесшілерінің қызметін пайдалануға шақырады.

Есеп берудің барлық құқықтары KASE тиесілі. Осы талдау материалын тарату және/немесе толық өндіру KASE жазбаша келісімінсіз жүзеге асырылады.