

# KASE

## АПТАЛЫҒЫ

04–06 Мамыр, 2020

### KASE ОҚИҒАЛАРЫ

- ▲ KASE 04 мамырдан 06 мамырға дейінгі жұмыс [регламенті](#).
- ▲ 2020 жылдың мамыр айына өтімділігі бірінші, екінші және үшінші сыныптағы бағалы қағаздардың тізімін [қалыптастырды](#).
- ▲ KASE Индексінің өкілетті тізіміне кіретін акциялардың параметрлері [өзгертілді](#).
- ▲ KASE қайталама нарық секторында "Нұрбанк" АҚ [KZ2C00006070](#) (NRBNb16) және "Альфа-Банк" Еншілес Банкі АҚ [KZ2C00006062](#) (ALBNb5) облигацияларымен сауда-саттық ашылды.
- ▲ KASE "BCC Invest" АҚ "Қазақстан тұрақтылық қоры" АҚ төрт шығарылымы облигациялары бойынша маркет-мейкер мәртебесі [берілді](#).
- ▲ "Казахстан инжиниринг" Ұлттық компаниясы АҚ (Kazakhstan Engineering) KZ2C00006674 (KZENb2) облигациялары KASE ресми тізімінің негізгі алаңының "облигациялар" санатына [енгізілді](#).
- ▲ "Қазақстан тұрақтылық қоры" АҚ облигацияларының бес шығарылымы балама алаңының "облигациялар" санатынан негізгі алаңының "облигациялар" санатына [ауыстырылды](#).
- ▲ "Банк "Bank RBK" АҚ [KZ2C00002004](#) (INBNb2) облигациялары мен Еуропалық қайта құру және даму банкі [US29874QDC50](#) (EBRDU050520) халықаралық облигациялары айналым уақыты аяқталуына байланысты KASE ресми тізімінен шығарылды.
- ▲ "Қазақстан тұрақтылық қоры" АҚ KZ2C00006476 (BASPB7) облигациялары МБҚ қоржынына кіретін бағалы қағаздардың тізіміне [енгізілді](#).
- ▲ KASE "Еуразиялық банк" АҚ [KZ2C00004075](#) (EUBNb17) және "Банк ЦентрКредит" АҚ [KZ2C00004083](#) (CCBNb29) облигацияларымен сауда-саттық жаңартылды.
- ▲ Директорлар кеңесі ASTS+ сауда-саттық клирингілік жүйесінде сауда-саттық жүргізу әдістеру туралы Қағидаға түзетулерді [бекітті](#).

### ЭМИТЕНТТЕРДІҢ ЖАҢАЛЫҚТАРЫ МЕН АНОНСТАР

- ▲ Қазақстан қор биржасында "КазАгроҚаржы" АҚ өзінің KZ2C00006385 (KAFIb9) облигацияларын жылдық 13,00 % орналастырып, 6,1 млрд теңге [тартты](#).
- ▲ "Аграрлық несие корпорациясы" АҚ Қазақстан қор биржасында KZ2C00006161 (AGKKb12) жеті жылдық облигацияларын жылдық 9,75 % орналастырып, 5,6 млрд теңге [тартты](#).
- ▲ "Казатомпром" Ұлттық атом компаниясы" АҚ 2020 жылдың бірінші тоқсанына операциялық жұмыс нәтижесі туралы [хабарлады](#).
- ▲ "Банк ЦентрКредит" АҚ Moody's Investors Service агенттігінің банктің халықаралық шкала бойынша несие рейтингін растағаны туралы [хабарлады](#), болжам "Тұрақты".
- ▲ АО Компания по страхованию жизни "Standard Life" өмірді сақтандыру компаниясы" АҚ Fitch Ratings рейтингілік агенттігі компанияның бағасын растағаны туралы [хабарлады](#), болжам "Тұрақты".



Апта қорытындысы бойынша KASE Индексі 0,1% өсіп, 2 277,04 нүктені құрады. Сауда-саттықтың жиынтық көлемі 127,2 млн теңге, ол өткен аптаға қарағанда, 4,5 есе төмен.

06.05.2020

Трендтер (%)

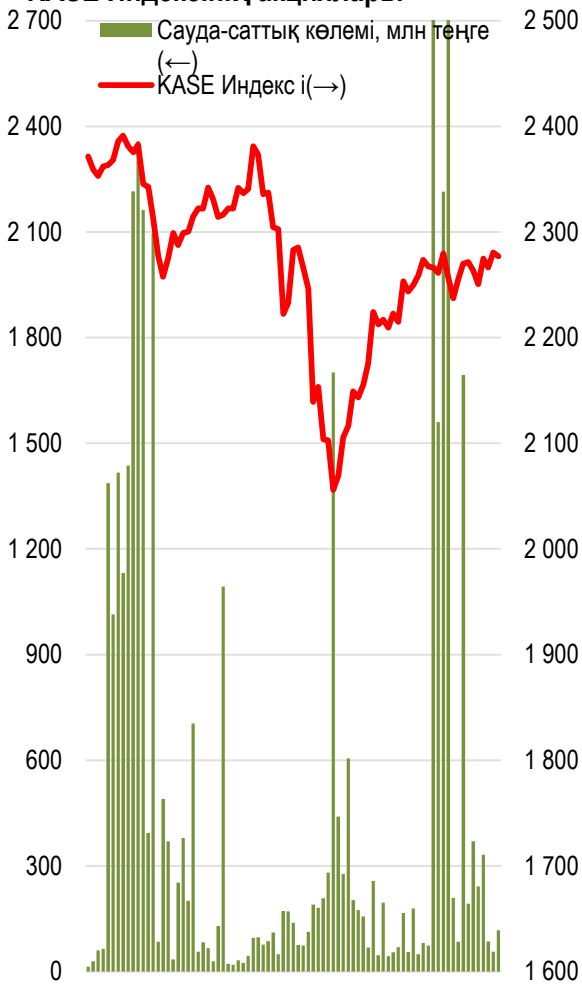
KASE Индексі	2 277.04	0.1	2.4
<b>Өтімділіктің бірінші сыныбы</b>	<b>Цена</b>	<b>Δ 7д</b>	<b>Δ 1м</b>
Банк ВТБ	0.2	5.0	10.5
КазТрансОйл	887.0	2.0	-2.1
НАК Казатомпром	6 219.0	1.5	13.2
Банк ЦентрКредит	239.5	1.2	1.0
Народный банк	96.0	0.5	-7.1
Kcell	2 579.0	0.2	2.0
KEGOC	1 647.7	0.0	0.5
Казхателеком, прив. акции	14 000.0	0.0	10.9
Казхателеком	25 800.0	-0.9	-2.1
Сбербанк	1 131.6	-2.4	-1.0
Freedom Holding Corp.	7 120.0	-2.5	13.1
Аэрофлот	432.0	-2.6	8.0
KAZ Minerals	2 190.0	-2.7	12.9
Bank of America Corporation	9 950.0	-7.2	9.2
Газпром	1 200.1	-10.0	-7.2

Анықтама: жасыл түспен индекстік акциялар белгіленген

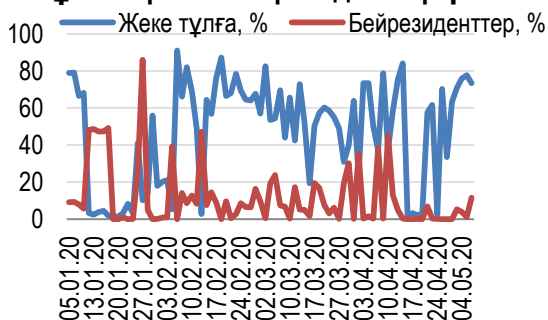
Апта қорытындысы бойынша, акциялардың басым бөлігі бағаның айтарлықтай өзгермегендігін көрсеткен жоқ. Акциялардың алты атауының бағасы өсті: КазТрансОйл (+2,0%), "Казатомпром" ҰАК (+1,5%), Банк ЦентрКредит (+1,2%), Халық банк (+0,5%), Kcell (+0,2%), KEGOC (+0,1%). Аптадағы аутсайдерлер Қазхателеком (-0,9%) және KAZ Minerals (-2,7%) акциялары болды.

Основными роста простых акции КазТрансОйл жай акцияларының негізгі триггерлері қымбаттаған мұнай, "Атырау-Самара" бағыты бойынша тасымалданатын мұнайдың көлемінің артуы бойынша жоспарлары туралы жаңалық және дивиденд төлемін күтуі болып отыр. Компанияның Директорлар кеңесі дивиденд төлеуге 2019 жылдың бүкіл таза табысын және өткен жылдың бөлінбеген табысын бағыттауды ұсынғандығын естеріңізге саламыз. Сонымен, дивиденд көлемін бір акцияға 118 теңге деңгейінде мақұлдаған жағдайда, КазТрансОйл dividend payout ratio 2019 жылы 101% құрады, ол өклеттік тізім эмитенттері арасындағы ең жоғарғы көрсеткіш болып табылады. "КазТрансОйл" АҚ акционерлерінің жылдық жалпы жиналысы 27 мамырға жоспарланды. Дивиденд төлеуге құқылы акционерлердің тізімі 2020 жылдың 03 маусымында 00.00 дейін тіркеледі.

### KASE Индексінің акциялары



### Жеке тұлғалар мен бейрезиденттер үлесі

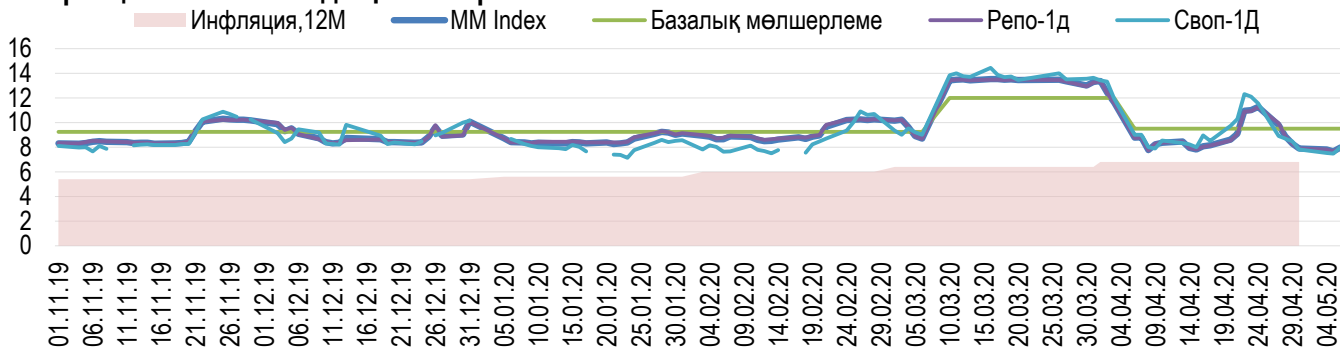




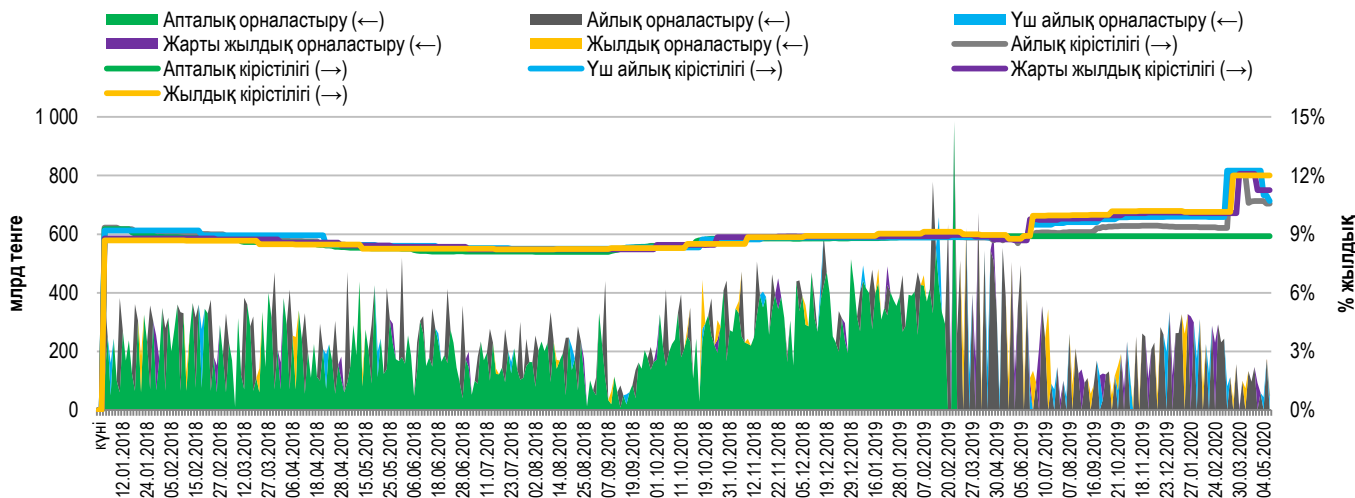
Бір күнге теңгелік өтімділігін тартудың орташа көлемі 312,7 миллиард теңгені құрады, өткен жылға қарағанда 258,8 миллиард теңге. Өткен аптада, ол қысқартылған сауда-саттық аптасымен байланысты болуы мүмкін.

Мерзімі бір күндік мемлекеттік бағалы қағаздармен репо операцияларының мөлшерлемесі 6 базистік нүктеге өсіп, жылдық 8,0% деңгейінде қалды. Теңгенің қарыз мөлшерлемесі АҚШ долларының кепілдігімен 18 базистік нүктеге өсіп, жылдық 7,8% құрады. Осы аптада теңгемен өтімділікті тартудың орташа көлемі бір күнде 391 млрд теңгені құрады, ол өткен аптаға қарағанда 25% көрсеткіштен жоғары. Көрсеткіш өсімі, сауда-саттық күнінің уақыты Нұр-Сұлтан қаоасының уақыты бойынша сағат 15.00-ке дейін ұзартуға байланысты болуы мүмкін.

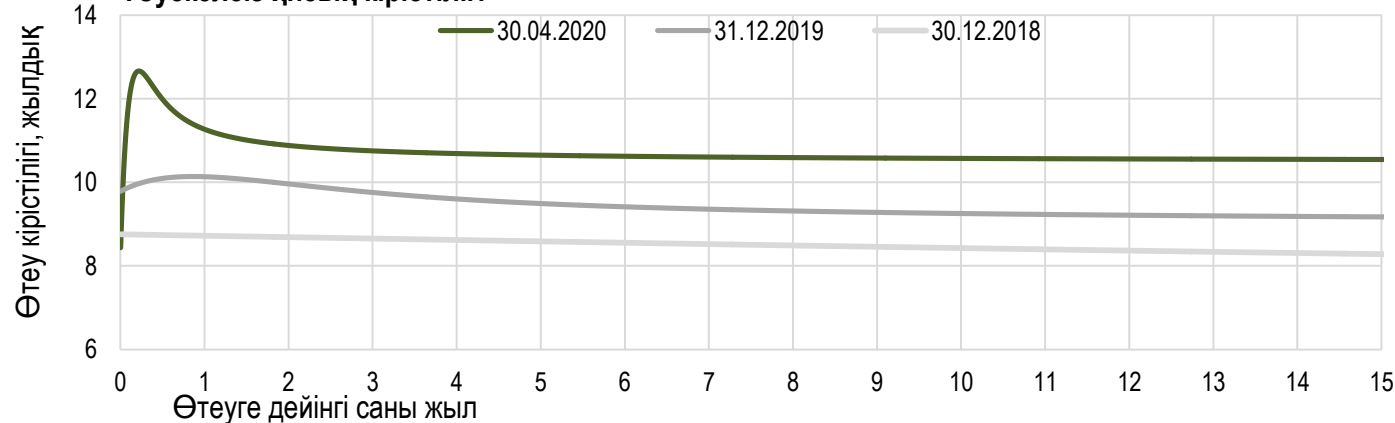
### Инфляция және пайыздық мөлшерлеме



### Основные параметры размещения нот НБРК



### Тәуекелсіз қысық кірістілігі





USDKZT – қысқа апта қорытындысы бойынша теңгенің АҚШ долларына қатысты орташа сараланған бағамы 3,65 теңге нығайып, 420,92 теңгені құрады. Сауда-саттықтың жиынтық көлемі 315,3 млн АҚШ долларына жетті, ол өткен аптаға қарағанда 6,3% төмен.

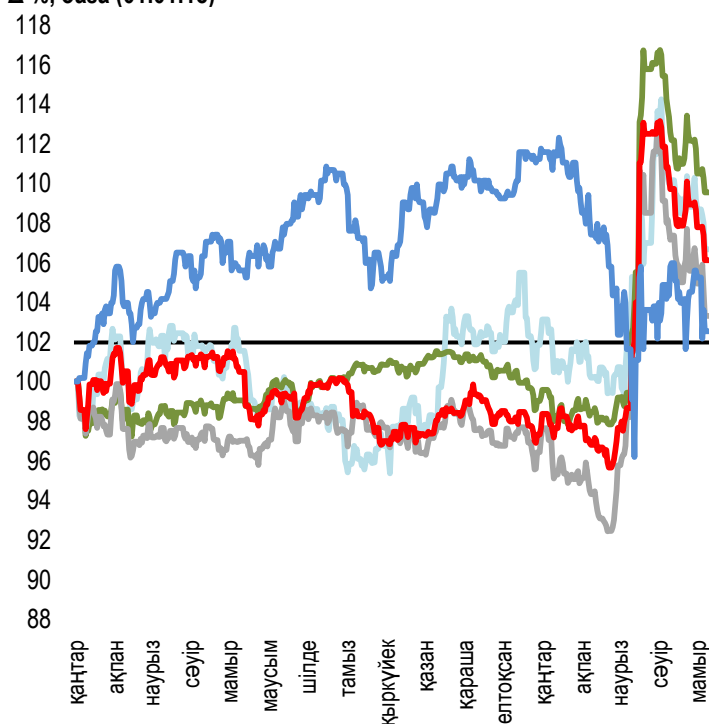
Brent маркалы баға белгілеу алғаш рет сәуір айының ортасынан бері бір баррельге 30 АҚШ долларына өсті. Нұр-Сұлтан қаласының уақыты бойынша сағат 15:00-ке қарай Лондонда биржалық сауда-саттықта Brent маркалы мұнай шілде айындағы фьючерсі бір баррельге 31 АҚШ долларын құрады. Баға белгілеудің өсімі үшін оң драйвері жақында күшіне енген мұнай өндіруді қысқарту бойынша ОПЕК+ жаңа мәмілесі болды. Сонымен қатар, бірқатар елдерде карантиндік шектеулерді жеңілдеті бастады, ол да мұнай бағасының өсіміне қолдау бола алады. Алайда, сәрсенбі күні мұнай өсімі бәсеңдей бастады, өйткені инвесторлардың келесі бірнеше аптада жахандық мұнай сақтау орындарының толып кетуі мүмкін деген қорқыныш пайда болды.

RUBKZT – апта қорытындысы бойынша теңге рубльге қатысты 9 тиынға нығайып, 5,7454 теңгені құрады.

EURKZT – еуро 5 теңге арзандап, 456 теңге 70 тиынды құрады.

### Шет ел валюталарының бағамы динамикасы

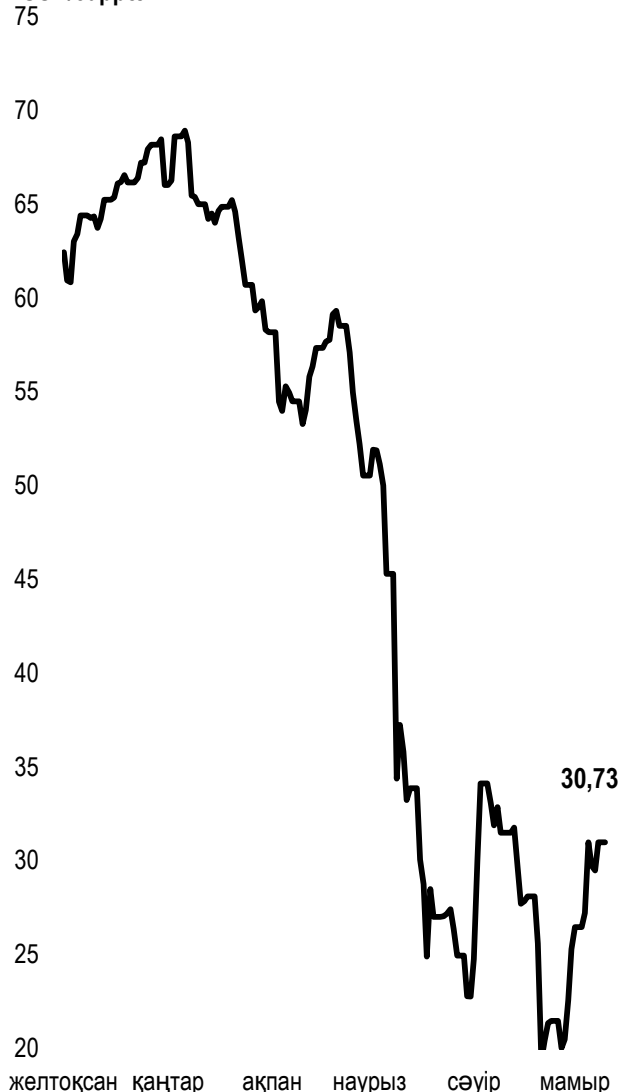
Δ %, база (01.01.18)



	Бағасы	Δ 7к, %	Δ 30к, %	Δ 2017, %
— GBPKZT	527,25	-2,1	-3,3	5,5
— USDKZT	459,66	-2,0	-4,13	7,7
— EURKZT	423,73	-1,7	-4,5	11,2
— CNYKZT	60,02	-1,5	-4,0	10,0
— RUBKZT	5,72	-1,9	-1,2	-7,3

### Brent мұнай құны

USD/баррель



Анықтама: Кесте мен сызба ҰБ арнайы нарық бағамы негізінде жасалған. ҰБ бағамы KASE бағамымен айырмашылығы болуы мүмкін.



Халықаралық индекстер						
Атауы	Мәні	Тренд %			Фьючерс	
		7к	1а	1ж	7к	
S&P 500	2 848.42	-2.2	6.9	-1.2	-3.7	
Dow Jones	23 664.64	-2.8	4.3	-8.9	-4.3	
PTC	1 111.43	-1.2	2.6	-10.2	-3.0	
МММБ	2 285.53	0.0	0.0	0.0	-3.0	
Hang Seng	24 137.48	-2.1	1.6	-17.8	-1.8	
SS CSI 300	3 936.25	0.6	6.0	5.8	2.1	
Euro Stoxx 50	2 843.76	-2.9	1.7	-16.4	-4.9	
FTSEuroFirst	3 363.00	-2.1	2.4	-18.8	-4.7	
FTSE 100	5 853.76	-0.8	4.9	-19.4	-4.5	
KASE	2 277.04	0.1	2.4	##НД		

Шикізат нарығы					06.05.2020				
Атауы	Бағасы	Тренд %			1ж				
		7к	1а	1ж					
Мұнай	29.72	17.6	-10.1	-57.5					
	23.99	27.3	-8.0	-60.9					
Табиғи газ	1.94	-0.3	12.3	-23.4					
Мыс	235.25	-0.1	6.1	-15.8					
Темір	679.50	-1.7	-1.2	-6.1					
Алтын	1 685.71	0.0	1.5	31.2					
Күміс	14.99	0.6	-1.2	0.9					
Астық	524.75	-0.9	-5.6	21.9					

Экономикалық оқиғалар күнтізбесі				Валюта	Болжам	Алдыңғы
12.05	Тұтыну бағасының негізгі индексі (ТБИ) (а/а) (сәуір)			USD	-0,2%	-0,1%
12.05	Тұтынушылардың баға индексі (PPI) (ж/ж) (сәуір)			CNY	-2,6%	-1,5%
13.05	ІЖӨ (ж/ж) (1 тоқсан.)			GBP	-2,1%	1,1%
13.05	Тұтынушылардың баға индексі (PPI) (а/а) (сәуір)			USD	-0,5%	-0,2%
13.05	Шикі мұнай қоры			USD		4.590M
15.05	Өнеркәсіптік өндіріс (ж/ж) (сәуір)			CNY	1,5%	1,1%
15.05	Германияның ІЖӨ (1 тоқсан.)			EUR	-2,1%	0,0%

Анықтама: Күнтізбе KASE пікірі бойынша ағымдағы аптаның экономикалық неғұрлым маңызды оқиғалары

В – миллиард  
М – миллион  
К – мың

Қазақстанның макроэкономикалық статистикасы	Мәні	Күні	Жыл басына
Жылдық инфляция	6,8%	01.05.20	5,3 %
ҚР ҰБ Жалпы халықаралық резервтері, млн USD	29 782	01.04.20	30 927
Қаржы базасы, млрд KZT	8 652,5	01.04.20	5 995,7
Қаржы массасы, млрд KZT	22 577,5	01.04.20	20 813,4

Қазақстанның несие рейтингі	Рейтинг	Күні	Алдыңғы
	BBB-тұрақты	10.09.18	BBB-тұрақты
	Вaa3 тұрақты	26.07.17	Вaa3 -тұрақты
	BBB тұрақты	28.09.18	BBB тұрақты



## "Қазақстан қор биржасы" АҚ

**Мекен-жайы:** Қазақстан Республикасы,  
050040, Алматы қ., Байзақов 280 БЦ  
"Almaty Towers"

**Тел.:** 8 (727) 237 53 00



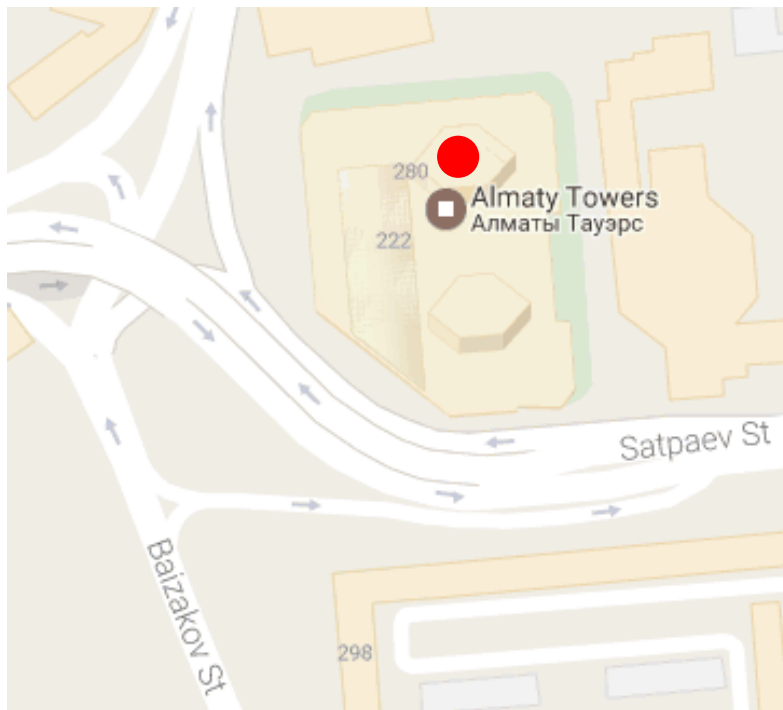
**Корпоративтік веб-сайт**



**Бізбен байланысыңыз**



**Листингілік компаниялардың  
корпоративтік оқиғалар  
күнтізбесі**



"Осы есетегі ақпараттар мен пікірлерді "Қазақстан қор биржасы" АҚ (әрі қарай - KASE) мамандары әзірледі, . KASE осы есебінде берілген ақпараттардың толық әрі дәл , дұрыс болуына кепілдік бермейді. KASE де, қызметкерлердің біреуі де осы есептің немесе онда ұсынылған мәліметтер мен талдауларың пайдалану нәтижесінде келген зиянға жауап бермейді . KASE осы есепті үнемі жаңартуға жауап бермейді, сондай-ақ осы есепті дайындаған сәттен бастап, барлық өзгерістер туралы хабарлауға жауап бермейді:

1. Қаржы құралдарына түсетін инвестициядан табыс көбінесе нарықтық және нарықтық емес факторлардан туындайды. Көбінесе, инвестордың нақты кірісіне пайыздық мөлшерлемелердің ауытқулары, салық төлеу нормалары, валюталық бағам қозғалысы, бағалы қағаздардың баға белгілеулерін, нарықтық индекстердің, компанияның өндірістік және қаржылық көрсеткіштерін өзгерту, сондай-ақ басқа факторлар;
2. Өткен қорытындылар болашақтағы көрсеткіштердің қандай болатынын үнемі көрсете бермейді. Сонымен қатар, болашақтағы нәтижелер бағасы орындалмайтын ұйғарымдарға негізделген.. Кез келген инвестиция мен кірістің құны төмендеуі немесе жоғарылауы мүмкін, оның нәтижесінде инвесторлар барлық инвестицияланған соманы кері ала алмайды. Инвестициялар үшін жалпыға танымал нарық боламын жағдайда инвесторлар түрлі қиындықтарға кездеседі, мәселен олардың сатылуы немесе олардың тәуекелімен байланысты оның құны туралы сенімді ақпарат алудан бастап;
3. Есеп жеке қаржы ерекшеліктер мен оны алатын тұлғалардың мақсатын ескермей жасалған

KASE инвесторларға қандай да бір инвестициялар мен стратегиялардың мақсаттылығын бағалауды ұсынады және қаржы кеңесшілерінің қызметін пайдалануға шақырады.

Есеп берудің барлық құқықтары KASE тиесілі. Осы талдау материалын тарату және/немесе толық өндіру KASE жазбаша келісімінсіз жүзеге асырылады.