

12–16 Қазан, 2020

KASE ОҚИҒАЛАРЫ

- ▲ KASE 2020 жылдың үшінші тоқсанындағы және тоғыз айындағы жұмыс нәтижелеріне арналған, онлайн баспасөз конференциясын өткізді.
- ▲ KASE Басқармасы Қазақстан Республикасының резидент-ұйымдарының өтімді емес борыштық бағалы қағаздарының әділ құнын есептеу үшін 2020 жылдың төртінші тоқсанына кірістіліктің орташа сараланған мөлшерлемелерін [анықтады](#).
- ▲ ҚАЗАҚСТАН ҚОР БИРЖАСЫ 2020 ЖЫЛДЫҒ 04 ҚАРАШАСЫНАН БАСТАП KASE ИНДЕКСІНІҢ ӨКІЛЕТТІ ТІЗІМІН [АНЫҚТАДЫ](#).
- ▲ Еуразиялық даму банкі АҚ KZ2D00004066 (EABRb2) облигациялары айланыс мерзімі аяқталуына байланысты KASE реми тізімінен [алып тасталды](#).
- ▲ "ҚазМұнайГаз" Ұлттық компаниясы" АҚ XS2242422397 (KMGZe16) облигациялары KASE ресми тізіміне негізгі саудасаттық алаңының "облигациялар" санаты бойынша [енгізілді](#).
- ▲ "Jýsan Invest" АҚ "First Heartland Jýsan Bank" АҚ KZ2C00004430 (TSBNb33) және KZ2C00004463 (TSBNb36) облигациялары бойынша Қазақстан қор биржасында маркет-мейкер мәртебесі [берілді](#).
- ▲ "Аграрлық несие корпорациясы" АҚ KZ2C00006849 (AGKKb13) және KZ2C00006922 (AGKKb14) облигацияларымен Қазақстан қор биржасында сауда-саттық [ашылады](#).
- ▲ "Қазақстан тұрақтылық қоры" АҚ KZ2C00006948 (KFUSb2) облигациялары [T+ тізімі және T+ қамтамасыз ету тізіміне, ОК МБҚ-сыз қоржынына, ОК ҚР ҰБ](#) себетіне енгізілді.

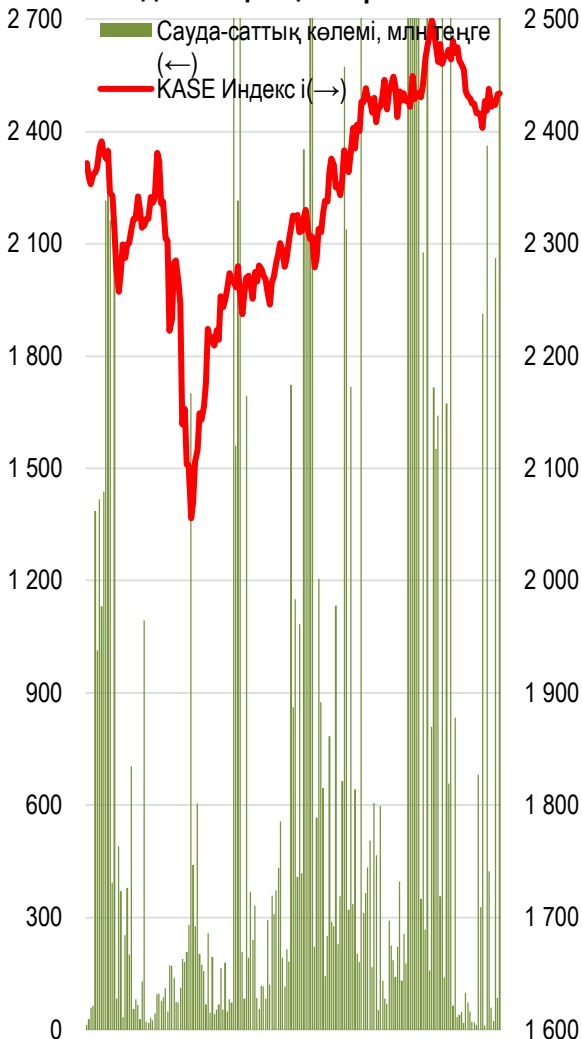
ЭМИТЕНТТЕРДІҢ ЖАҢАЛЫҚТАРЫ МЕН АНОНСТАР

- ▲ "ОнлайнКазҚаржы шағын қаржы ұйымы" АҚ [KZ2P00006877](#) (MFOKb1) облигациясын жылдық 19,0 % -бен орналастырып және [KZ2P00006877](#) (MFOKb1) облигациясын жылдық 19,0 % -бен орналастырып, 257,4 млрд теңге қаржы тартты.
- ▲ "Қазақстандық тұрақтылық қоры" АҚ KZ2C00006948 (KFUSb2) облигациясын жылдық 10,8910 % -бен орналастырып, 6,5 млрд теңге [қаржы тартты](#).
- ▲ "Қазмұнайгаз" Ұлттық Компаниясы" АҚ жалпы көлемі 750 млн АҚШ доллары еурооблигацияларын табысты орналастырғаны туралы [хабарлады](#).
- ▲ "ҚазТрансОйл" АҚ S&P Global Ratings қоғамның жыл сайынғы несие рейтингіне шолуды жариялағаны туралы [хабарлады](#).
- ▲ Tethys Petroleum Limited компаниясы өзінің қызметі туралы жаңартылған ақпарат [ұсынды](#).
- ▲ "Ақтөбе-Темір-BC" еншілес кәсіпорны" АҚ Велиховское Южное кен орнындағы консервацияны ұзартқаны туралы [хабарлады](#).
- ▲ "Fincraft Resources" АҚ ShalkiyaZinc N.V. 50 % қатысу үлесін иеленуді [тоқтатты](#).
- ▲ "СК "Sinoasia B&R (Синоазия БиЭндАп)" АҚ Standard & Poor's агенттігі қоғамның рейтингілік бағасын растағаны туралы [хабарлады](#), болжам "Тұрақты"



KASE Индексі апта қорытындысы бойынша 0,2% төмендеп, 2 437,74 нүктені құрады. Индекстік акциялар арасында мәмілелердің көп саны Халық банктің жай акцияларымен жасалды – 685 мәміле. Сауда-саттықтың ең үлкен көлемі Kcell қағаздары – 5,7 млрд теңге (бір аптадағы жиынтық көлемінен 91,6%).

KASE Индексінің акциялары



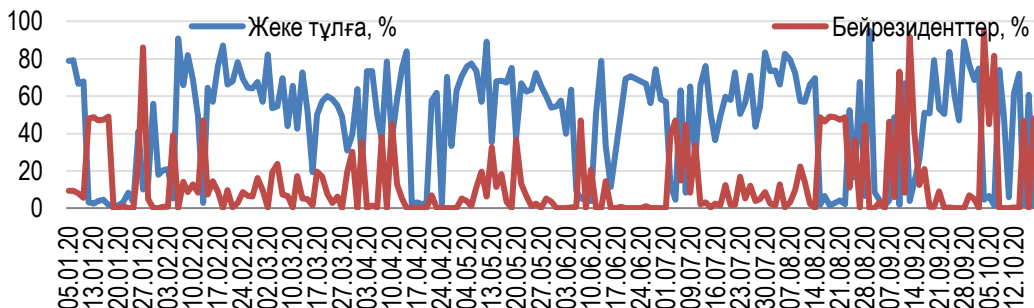
16.10.2020

KASE Индексі	2 433,74	Трендтер (%)	
	Цена	Δ 7д	Δ 1м
Өтімділіктің бірінші сыныбы			
Freedom Holding Corp.	11 692,4	4,9	13,4
Казхателеком	25 700,0	3,1	1,0
Газпром	993,0	2,9	-4,2
Казхателеком, прив. акции	12 350,0	1,6	-0,8
KAZ Minerals	2 950,0	1,4	-1,0
Kcell	2 708,0	0,9	7,0
KEGOC	1 714,1	0,6	0,5
Сбербанк	1 219,5	0,0	-6,3
Банк ЦентрКредит	218,0	0,0	-4,4
Банк ВТБ	0,2	0,0	-5,0
НАК Казатомпром	6 093,0	-0,0	-3,6
КазТрансОйл	805,0	-0,6	-1,4
Аэрофлот	344,0	-2,0	-26,6
Народный банк	109,0	-2,5	-9,9
Bank of America Corporation	10 431,6	-4,1	-6,3

Анықтама: жасыл түспен индекстік акциялар белгіленген

COVID-19 вирусын жұқтырғандар саны артуы себебінен жағымсыз сыртқы факторлар аясында және қор нарығының оқшауланған индикаторының тәуекел активтерінің бағасы төмендеуіне байланысты біршама төмендеп, қапталдық трендке жақындай түсуде. Индекстік себеттің жартысы «қызыл аймақта» орналасты. Аптаның негізгі аутсайдерлері екі банктің жай акциялары болды: Халық банк және ЦентрКредит Банкі, олардың бағасы 4,4% төмендеп – 108,98 теңге және тиісінше 218,00 теңгені құрады. Оқшауланған банктердің қағаздарына ұлттық валютаның әлсіреуі жағымсыз әсер етуде. Сонымен қатар, Лондон қор биржасында (LSE) ЖДҚ Halyk Bank KASE жұма күні сауда-сатық жабылу сәтінде \$9,96 сатылды, ол 16 қазанда Ұлттық банктің бағамы бойынша бір акцияға 106,48 теңгені құрады. Сонымен қатар, Қазхателеком акцияларының бағасы 3,1% қымбаттап, 25 700,00 теңгеге дейін, өсім көшбасшысы болды. Телекоммуникациялық компания акциялары жұма күні өсімнен кейін төменге қарай құлдылап, 50 күндік орташа сырғымалы деңгейден төмен түсе бастады.

Жеке тұлғалар мен бейрезиденттер үлесі

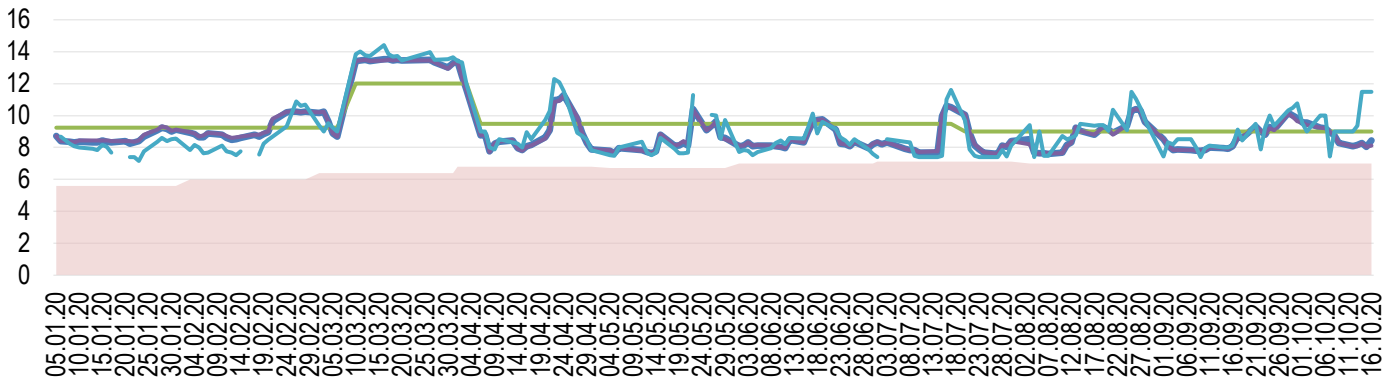




Мерзімі бір күндік мемлекеттік бағалы қағаздармен репо операцияларының кірістілігі бір аптада 14 б.н. азайып, жылдық 8,13% құрады. АҚШ доллары кепілдігімен теңгені қарызға алу мөлшерлемесі 250 б.н. артып, жылдық 11,50% құрады. Бір күндік теңге өтімділігінің орташа көлемі бір аптада 220,9 млрд теңгені (өткен аптадағы сәйкес көрсеткішке -21,8%) құрады.

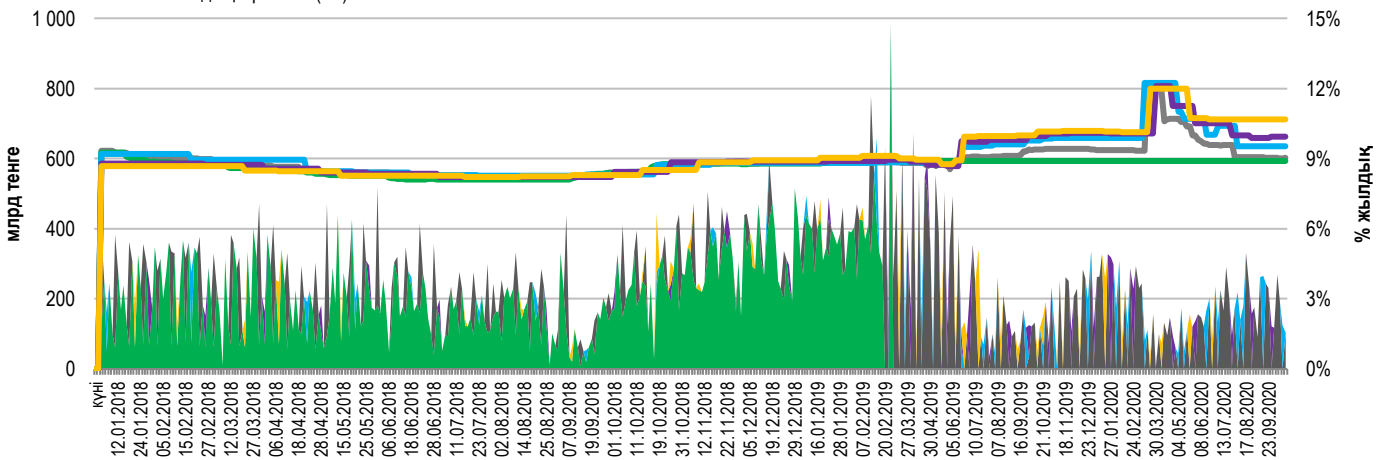
Инфляция және пайыздық мөлшерлеме

Инфляция, 12М MM Index Базалық мөлшерлеме Repo-1д Своп-1Д

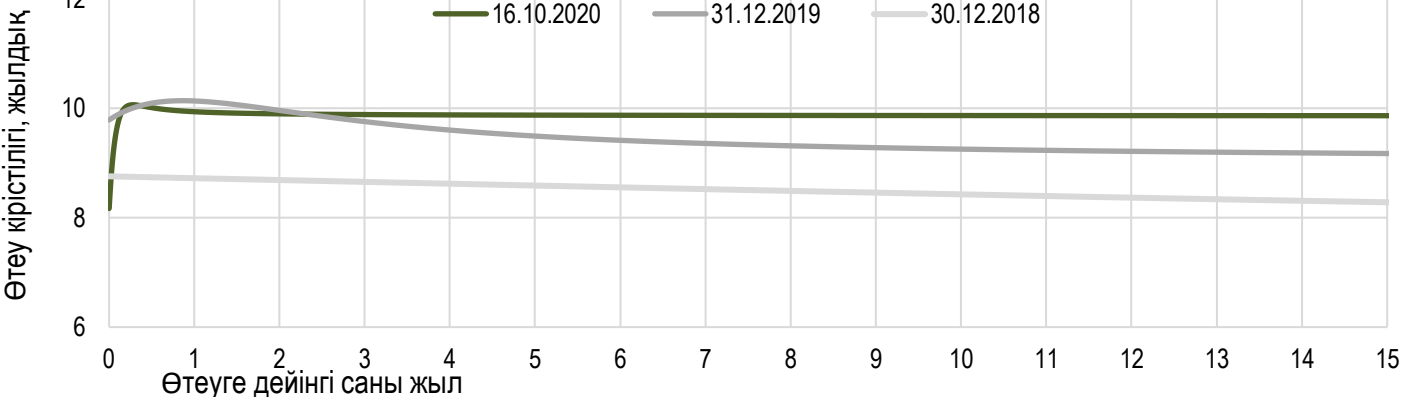


Основные параметры размещения нот НБРК

Апталық орналастыру (←) Айлық орналастыру (←) Үш айлық орналастыру (←)
 Жарты жылдық орналастыру (←) Жылдық орналастыру (←) Айлық кірістілігі (→)
 Апталық кірістілігі (→) Үш айлық кірістілігі (→) Жарты жылдық кірістілігі (→)
 Жылдық кірістілігі (→)



Тәуекелсіз қысық кірістілігі





Апта қорытындысы бойынша теңге АҚШ долларына қатысты 0,76 (+0,2%) теңгеге төмендеп, 428,05 теңгені құрады. Ағымдағы аптада валютаның жиынтық көлемі \$594,3 млн (өткен аптадағы сәйкес көрсеткішке +9,7%. АҚШ долларын сату және сатып алу бойынша мәміленің жалпы көлемі 2 003 (өткен аптадағы сәйкес көрсеткішке +165) құрады. Максималды бағасы бір АҚШ долларына 429,15 теңге, минималды – 427,20 теңге.

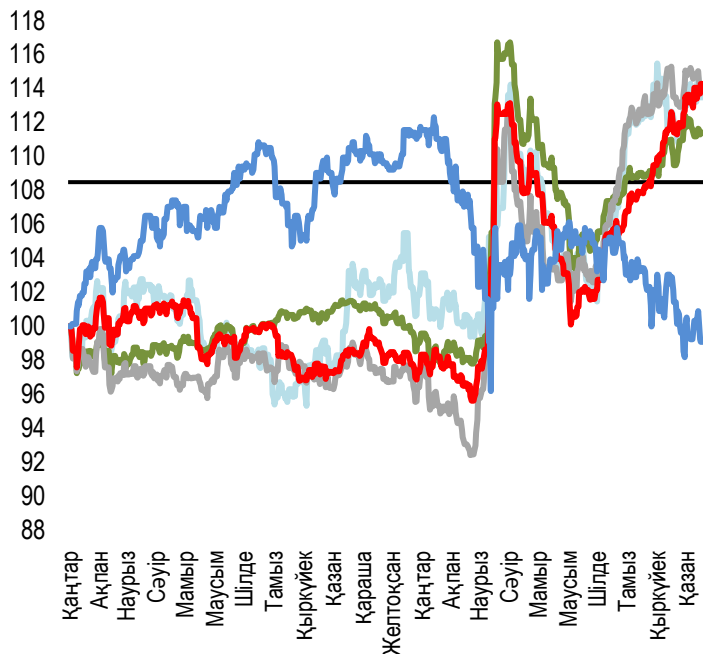
Бір аптада АҚШ долларының теңгеге қатысты бағамы мұнай бағасының төмендеуіне қатысты өсуде. Мұнай баға белгілеулері жұма күні коронавирус пандемиясының екінші толқыны басталады деген қауіптің өсуіне байланысты бағасын жоғалтуда, ол мұнайға сұраным перспективасына жағымсыз әсер етуде. Жаңа карантин шаралары Ұлыбритания, Германия, Франция және Еуропаның өзге елдерінде енгізілді. Сонымен қатар, АҚШ Минэнерго жариялаған соңғы мәліметтерге сәйкес, 9 қазанға аяқталған, бір аптада еліміздегі мұнай қоры 3,8 млн баррельге қысқарды. Бұдан басқа, аптаның басында бағаға қолдау көрсеткен Мексика шығанағы, Солтүстік теңіз және Ливияда өндіруді жаңғырту туралы жаңалықтары болды. Алайда, COVID-19 жұқтырғандар саны артуы сияқты негативті жағдай тәуекел активтеріне қатты қысым көрсетеді.

Жұма күні Нұр-Сұлтан уақытымен сағат 15:30 -да Brent желтоқсан айындағы мұнай фьючерсі құны ICE Futures лондон қор биржасында бір баррельге 1,5% төмендеп, \$42,51 құрады. Мәскеу биржасында АҚШ долларының ресей рубіліне бағамы осы уақытта 0,05% өсіп, 78,1250 рубльді құрады.

Ресей рублінің құны 0,0502 (-0,9%) теңгеге дейін төмендеп, 5,4930 теңгені құрады. Еуро теңгеге қатысты 2,20 (-0,4%) теңгеге арзандап, 503,75 теңгені құрады. Қытай юаны 0,0317 теңгеге (-0,05%) арзандап, 63,7700 теңгені құрады.

Шетел валюталарының бағамы динамикасы

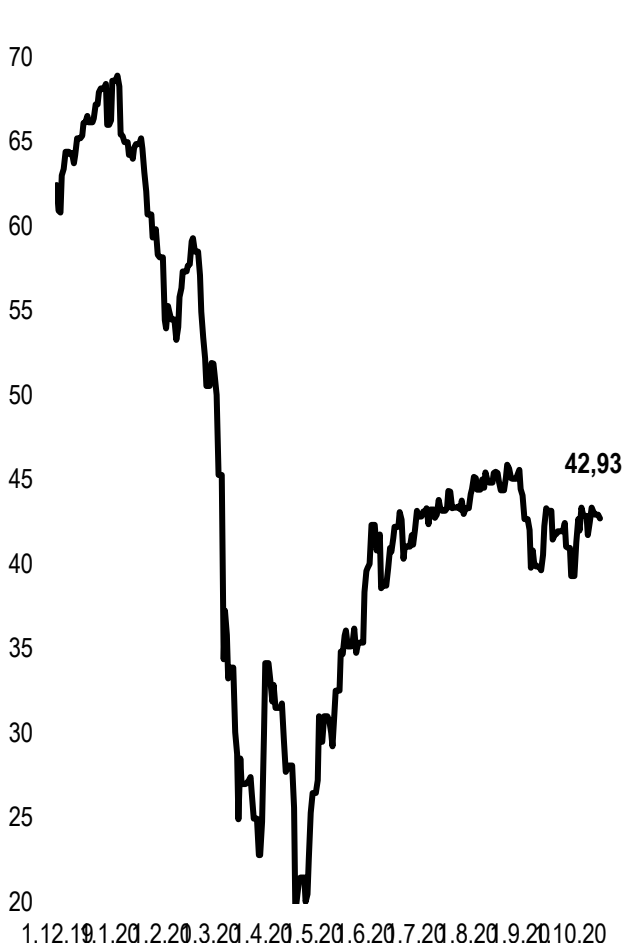
Δ %, база (01.01.20)



	Бағасы	Δ 7к, %	Δ 30к, %	Δ 2017, %
— GBPKZT	554,68	0,3	0,9	10,9
— USDKZT	427,63	-1,2	0,3	12,2
— EURKZT	500,75	-0,6	-1,2	17,3
— CNYKZT	63,54	0,7	1,0	16,5
— RUBKZT	5,48	-0,4	-3,5	-11,2

Brent мұнай құны

USD/баррель



Анықтама: Кесте мен сызба ҰБ арнайы нарық бағамы негізінде жасалған. ҰБ бағамы KASE бағамымен айырмашылығы болуы мүмкін.



Халықаралық индекстер

Шикізат нарығы

16.10.2020

Атауы	Мәні	Тренд %			Фьючерс 7к	Атауы	Бағасы	Тренд %			1ж
		7к	1а	1ж				7к	1а	1ж	
S&P 500	3 483,81	-1,4	2,9	16,2	-0,3	Мұнай (Brent)	42,93	2,9	1,7	-28,3	
Dow Jones	28 606,31	-0,8	2,0	5,8	-0,4	Мұнай (WTI)	40,88	3,7	1,8	-24,2	
PTC	1 132,80	-2,6	-9,5	-16,3	-2,6	Табиғи газ	2,77	-3,7	22,3	19,6	
ММББ	2 285,53	0,0	0,0	0,0	-2,6	Мыс	306,75	0,1	0,3	18,1	
Hang Seng	24 386,79	-1,1	-1,4	-9,2	1,3	Темір	869,50	-11,0	-4,6	14,4	
SS CSI 300	4 791,68	-0,7	2,9	22,1	1,7	Алтын	1 899,29	-1,2	-3,1	27,1	
Euro Stoxx 50	3 245,47	-1,6	-2,8	-9,6	-0,7	Күміс	24,41	-3,4	-10,8	38,6	
FTSEuroFirst	3 566,50	-1,8	-2,7	-16,1	-1,2	Астық	625,25	5,2	15,4	19,0	
FTSE 100	5 919,58	-1,4	-2,6	-17,6	-1,5						
KASE	2 433,74	0,5	-1,9	10,7							

Экономикалық оқиғалар күнтізбесі

Валюта

Болжам

Алдыңғы

20.10	ҰБ базалық несие мөлшерлемесі	CNY		3,85%
20.10	Тұтыну бағасының базалық индексі (ТББИ) (а/а) (қыркүйек)	GBP	0,6%	0,2%
21.10	Шикі мұнай қоры	USD	-2,835M	-3,818M
22.10	Жеке сауда көлемі (а/а) (қыркүйек)	GBP		0,8%
22.10	Жұмыссыздық бойынша өтемақы алуға алғашқы өтінімдер	USD	860K	898K
23.10	Өндірістік сектордағы іскерлік белсенділік индексі (PMI) Германия (қазан)	EUR	55,5	56,4
23.10	Пайыздық мөлшерлеме бойынша шешімі (қазан)	RUB	4,25%	4,25%

Анықтама: Күнтізбе KASE пікірі бойынша ағымдағы аптаның экономикалық неғұрлым маңызды оқиғалары

В – миллиард
М – миллион
К – мың

Қазақстанның макроэкономикалық статистикасы

Мәні

Күні

Жыл басына

Жылдық инфляция	7,1%	01.07.20	5,3 %
ҚР ҰБ Жалпы халықаралық резервтері, млн USD	31 561	01.06.20	30 927
Қаржы базасы, млрд KZT	8 428,3	01.06.20	5 995,7
Қаржы массасы, млрд KZT	22 438,2	01.06.20	20 813,4

Қазақстанның несие рейтингі

Рейтинг

Күні

Алдыңғы

S&P Global

BBB-тұрақты

10.09.18

BBB-тұрақты

MOODY'S

Ваа3 тұрақты

26.07.17

Ваа3 -тұрақты

FitchRatings

BBB тұрақты

28.09.18

BBB тұрақты



"Қазақстан қор биржасы" АҚ

Мекен-жайы: Қазақстан Республикасы,
050040, Алматы қ., Байзақов 280 БЦ
"Almaty Towers"

Тел.: 8 (727) 237 53 00



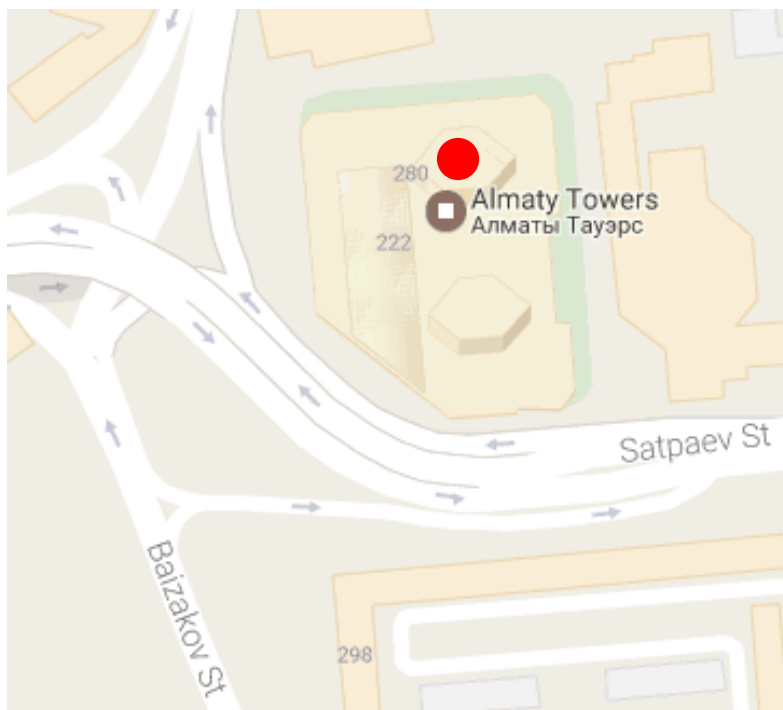
Корпоративтік веб-сайт



Бізбен байланысыңыз



**Листингілік компаниялардың
корпоративтік оқиғалар
күнтізбесі**



"Осы есетегі ақпараттар мен пікірлерді "Қазақстан қор биржасы" АҚ (әрі қарай - KASE) мамандары әзірледі, . KASE осы есебінде берілген ақпараттардың толық әрі дәл , дұрыс болуына кепілдік бермейді. KASE де, қызметкерлердің біреуі де осы есептің немесе онда ұсынылған мәліметтер мен талдауларың пайдалану нәтижесінде келген зиянға жауап бермейді . KASE осы есепті үнемі жаңартуға жауап бермейді, сондай-ақ осы есепті дайындаған сәттен бастап, барлық өзгерістер туралы хабарлауға жауап бермейді:

1. Қаржы құралдарына түсетін инвестициядан табыс көбінесе нарықтық және нарықтық емес факторлардан туындайды. Көбінесе, инвестордың нақты кірісіне пайыздық мөлшерлемелердің ауытқулары, салық төлеу нормалары, валюталық бағам қозғалысы, бағалы қағаздардың баға белгілеулерін, нарықтық индекстердің, компанияның өндірістік және қаржылық көрсеткіштерін өзгерту, сондай-ақ басқа факторлар;
2. Өткен қорытындылар болашақтағы көрсеткіштердің қандай болатынын үнемі көрсете бермейді. Сонымен қатар, болашақтағы нәтижелер бағасы орындалмайтын ұйғарымдарға негізделген.. Кез келген инвестиция мен кірістің құны төмендеуі немесе жоғарылауы мүмкін, оның нәтижесінде инвесторлар барлық инвестицияланған соманы кері ала алмайды. Инвестициялар үшін жалпыға танымал нарық боламын жағдайда инвесторлар түрлі қиындықтарға кездеседі, мәселен олардың сатылуы немесе олардың тәуекелімен байланысты оның құны туралы сенімді ақпарат алудан бастап;
3. Есеп жеке қаржы ерекшеліктер мен оны алатын тұлғалардың мақсатын ескермей жасалған

KASE инвесторларға қандай да бір инвестициялар мен стратегиялардың мақсаттылығын бағалауды ұсынады және қаржы кеңесшілерінің қызметін пайдалануға шақырады. Есеп берудің барлық құқықтары KASE тиесілі. Осы талдау материалын тарату және/немесе толық өндіру KASE жазбаша келісімінсіз жүзеге асырылады.