

KASE

АПТАЛЫҒЫ

14–25 Желтоқсан,
2020

KASE ОҚИҒАЛАРЫ

- ▲ KASE Директорлар кеңесінің бюджет және стратегиялық жоспарлау жөніндегі комитетінің құрамына Ян Виллемс [сайланды](#).
- ▲ Маркет-мейкерлер қызметінің [ережелеріне](#), валюта нарығындағы клирингтік есептердің [форматтарына](#) және KASE индексіне фьючерс [маманданымына](#) өзгерістер енгізілді.
- ▲ KASE студенттер арасында "Биржалық симулятор" білім беру жобасына қатысушыларды марапаттау рәсімін [өткізді](#).
- ▲ KASE ресми тізіміне Kaspi.kz АҚ [US48581R2058](#) (Spid) ЖДҚ, Altyn PLC [KZX000000286](#) (GB_ALTNе1) облигациялары және жергілікті атқарушы органдардың [облигацияларының](#) 14 шығарылымы енгізілді.
- ▲ "Қазақстанның Даму Банкі" АҚ XS1734574137 (BRKZe8) халықаралық облигациялары айналым мерзімінің өтуіне байланысты KASE ресми тізімінен [алынып тасталды](#).
- ▲ Қазақстан қор биржасында [US78463V1070](#) (US_GLD_) SPDR Gold Shares акцияларымен, KZ2C00007060 (btrkb5) [облигацияларымен](#) және KZ2C00007078 (BTRKb6) "Бәйтерек "Ұлттық басқарушы холдингі" АҚ, "Қазақстандық тұрақтылық қоры" АҚ KZ2C00007110 (KFUSb5) және KZ2C00007128 (KFUSb6) [облигацияларымен](#) сауда-саттықтар ашылды.
- ▲ "NGDEM Finance" АҚ-на SPDR Gold Shares US78463V1070 (US_GLD_) акциялары бойынша маркет-мейкер мәртебесі [берілді](#).
- ▲ "Сентрас Секьюритиз" АҚ-на "Банк "Bank RBK" АҚ KZ2C00002954 (INBNb4) облигациялары бойынша маркет-мейкер мәртебесі [берілді](#).
- ▲ "BCC Invest" АҚ-на "Қазақстандық тұрақтылық қоры" АҚ KZ2C00007037 (KFUSb4) облигациялары бойынша маркет-мейкер мәртебесі [берілді](#).

ЭМИТЕНТТЕРДІҢ ЖАҢАЛЫҚТАРЫ МЕН АНОНСТАР

- ▲ "Қазақстандық тұрақтылық қоры" АҚ өзінің [KZ2C00007128](#) (KFUSb6) және [KZ2C00007110](#) (KFUSb5) облигацияларын орналастыру арқылы 23,4 млрд теңге қаржы тартты.
- ▲ "Аграрлық несиелік корпорациясы" АҚ өзінің KZ2C00007177 (AGKKb15) облигацияларын орташала сараланған кірістілігі 10,75 %-бен орналастыру арқылы 15,5 млрд теңге [қаржы тартты](#).
- ▲ Fitch Ratings агенттігі "ҚазАгро" ҰБК" АҚ рейтингтерін [растады](#), болжамы "Тұрақты".
- ▲ Moody's агенттігі "ForteBank" АҚ ұзақ мерзімді рейтингін [растады](#), болжамы "Тұрақты".
- ▲ S&P Global Ratings агенттігі "Қазақстан темір жолы" ҰК" рейтингтерін [растады](#), болжамы "Позитивті".
- ▲ Эксперт РА агенттігі "Қазақстан темір жолы" ҰК" рейтингтерін [растады](#), болжамы "Тұрақты".
- ▲ S&P Global Ratings агенттігі "Лондон-Алматы" Сақтандыру компаниясы" АҚ рейтингтерін [растады](#), "Тұрақты".
- ▲ "Самұрық-Энерго" АҚ 2020 жылдың 11 айына жұмыс қорытындыларын [жариялады](#).
- ▲ "RG Brands" АҚ 2019 жылға KZ1C00000496 (RGRB) жай акциялары бойынша дивиденд [төленді](#).
- ▲ "Казбургаз" АҚ 2019 жылға өзінің жай және артықшылықты акциялары бойынша дивиденд [төледі](#).
- ▲ "Нұрбанк" АҚ 2019 жылға өзінің KZ000A1CTMV3 (NRBNp6) артықшылықты акциялары бойынша дивиденд [төледі](#).
- ▲ "Қазақстанның тұрғын үй құрылыс жинақтаушы банкі" АҚ атауы [өзгертілді](#).

KASE индексі 11-25 желтоқсан аралығында 1,0%-ға 2 643,80 нүктеге дейін өсті. Индекстік акциялар арасындағы мәмілелердің ең көп саны Халық банкінің жай акцияларымен жасалды – 1 377 мәміле. Сауда-саттықтың ең үлкен көлемі ҚазТрансОйл қағаздарына тиесілі – 227,0 млн теңге (жиынтық көлемнің 28,0%).

KASE Индексінің акциялары



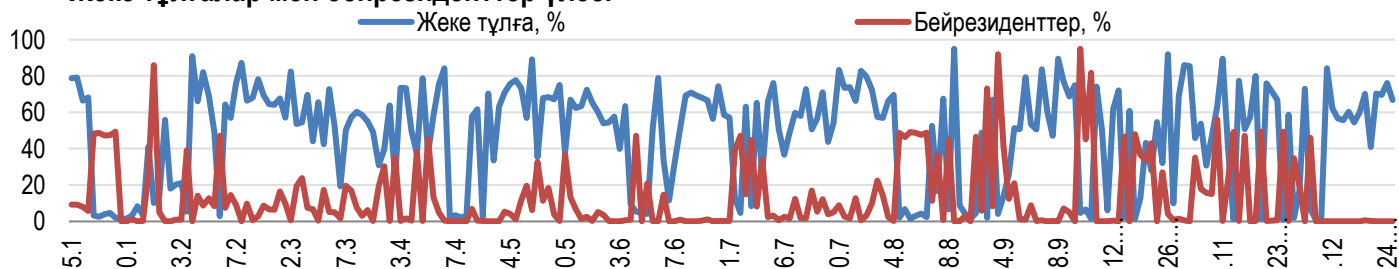
25.12.2020

KASE Index	Price	Trends (%)	
First class of liquidity		Δ 14d	Δ 1m
Bank of America Corporation	12 800,0	6,1	9,4
KazTransOil	950,0	4,4	9,2
NAC Kazatomprom	6 875,0	2,9	9,2
Gazprom	1 150,0	1,5	13,0
Kcell	2 749,9	0,7	1,1
KAZ Minerals	3 520,0	0,5	0,4
KEGOC	1 694,4	0,0	-0,4
VTB Bank	0,2	0,0	5,0
Kazakhtelecom	26 437,0	-0,2	1,5
Bank CenterCredit	214,5	-0,6	-0,2
Sberbank Russia	1 465,0	-0,9	12,6
Halyk Savings Bank of Kazakhstan	122,0	-1,1	0,0
Kazakhtelecom, preferred shares	12 850,0	-1,2	1,4
Freedom Holding Corp.	21 948,0	-3,1	42,1
Aeroflot	396,0	-4,9	0,0

Анықтама: жасыл түспен индекстік акциялар белгіленген

Қор нарығының жергілікті индикаторы индекстік қоржын акцияларының көп бөлігінің өсуіне байланысты "жасыл аймақта" жабылады. Сегізден екі акцияның бағасы 4%-дан астам өсті: Қазатомөнеркәсіп пен ҚазТрансОйлдың жай акциялары. Өсім көшбасшылары Қазатомөнеркәсіптің қағаздары болды, олар 4,8%-ға-6 875,00 теңгеге дейін қымбаттады. Атом компаниясының баға белгілеулері. Cigar Lake (Канада) ірі уран кенішіндегі жұмыстарды тоқтата тұру туралы жаңалықтарда өсті. Канадалық Camoco тау-кен компаниясы 14 желтоқсаннан бастап Cigar Lake-де жұмыс аймақта коронавирустың өршуіне байланысты тоқтатылғанын хабарлады. Естеріңізге сала кетейік, ағымдағы жылдың наурыз айында кеніштегі жұмыстар осыған ұқсас себеппен тоқтатылды және өндіріс алты айдан кейін ғана қалпына келтірілді. Осы орайда Қазатомөнеркәсіптің баға белгілеуі KASE-дегі бағаның тарихи шыңын кезекті рет жаңартты. Екінші үздік нәтижені қарапайым ҚазТрансОйл көрсетті, олар 4,5%-ға-950,01 теңгеге дейін өсті. КТО акциялары ҚР ішкі нарығына мұнай айдау бойынша реттеліп көрсетілетін қызметке тариф пен тарифтік сметаны бекітуден туындаған оң нәтижені жалғастыруы ықтимал. Бекітілген тариф 2021 жылғы 1 қаңтардан бастап 5 жыл мерзімге қолданысқа енгізіледі және қолданыстағы уақытша тарифтен 6%-ға асады. Бұл мәселе бойынша белгісіздік өткен жылдан бастап компания акцияларының төмендеуінің негізгі себептерінің бірі болды. Инвесторлар, өз кезегінде, тарифті бекіту компанияның болашақ қаржылық көрсеткіштеріне жағымды әсер етеді деп күтеді.

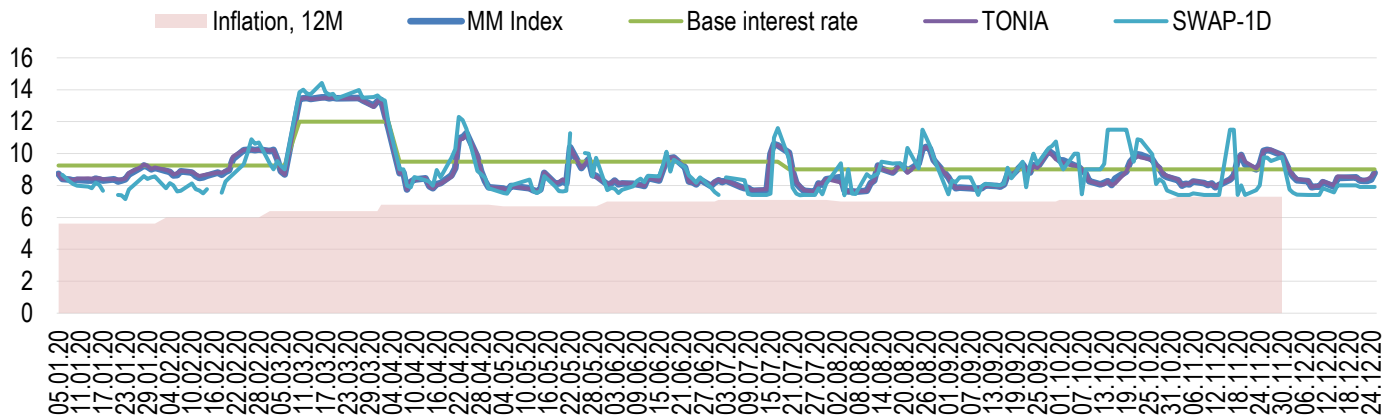
Жеке тұлғалар мен бейрезиденттер үлесі



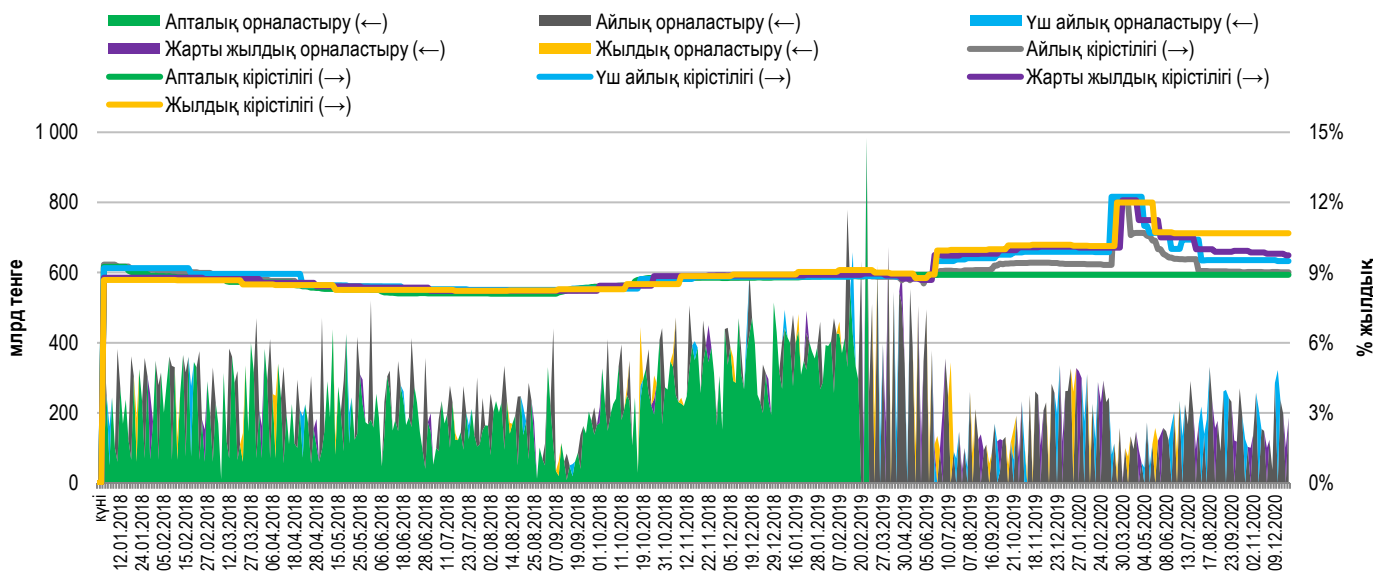


Мемлекеттік бағалы қағаздармен репо операцияларының кірістілігі бір күн мерзімге жылдық 8,79% деңгейіне дейін 53 б.н. ұлғайды. АҚШ доллары кепілдігімен теңге қарыз алу мөлшерлемесі жылдық 7,90% деңгейіне дейін 8 б.н. өсті. Теңгелік өтімділіктің қарыз алудың орташа көлемі бір күнге 329,1 млрд теңгені құрады.

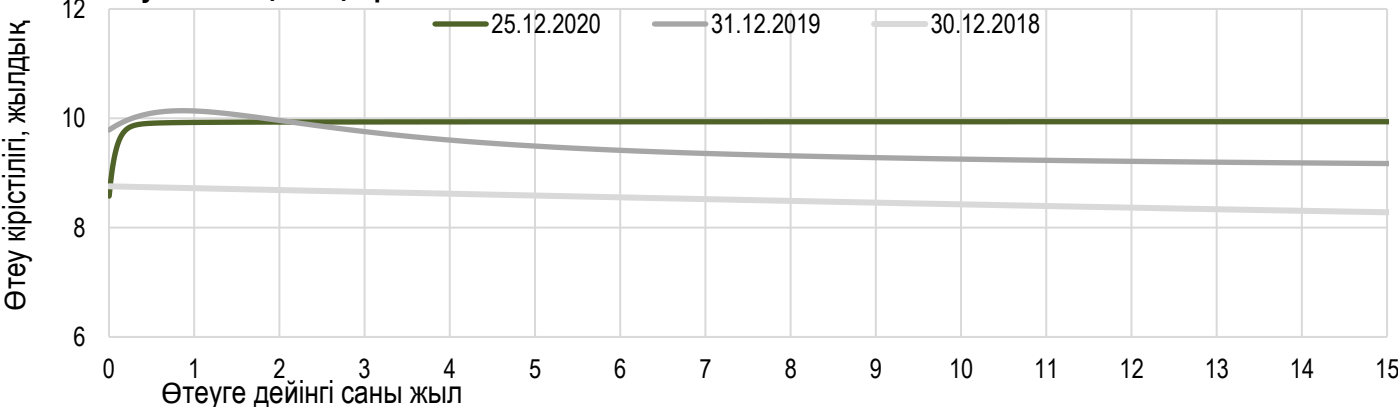
Инфляция және пайыздық мөлшерлеме



Основные параметры размещения нот НБРК



Тәуекелсіз қысық кірістілігі





АҚШ долларының теңгеге шаққандағы бағамы 0,41 теңгеге (+0,1%) 419,50 теңгеге дейін өсті. Сауда-саттықтың жиынтық көлемі \$1 089,2 млн. құрады, АҚШ долларын сатып алу және сату бойынша мәмілелердің жалпы саны 2 611 құрады. Ең жоғарғы баға бір АҚШ доллары үшін 421,89 теңгені, ең төменгі баға – 416,80 теңгені құрады.

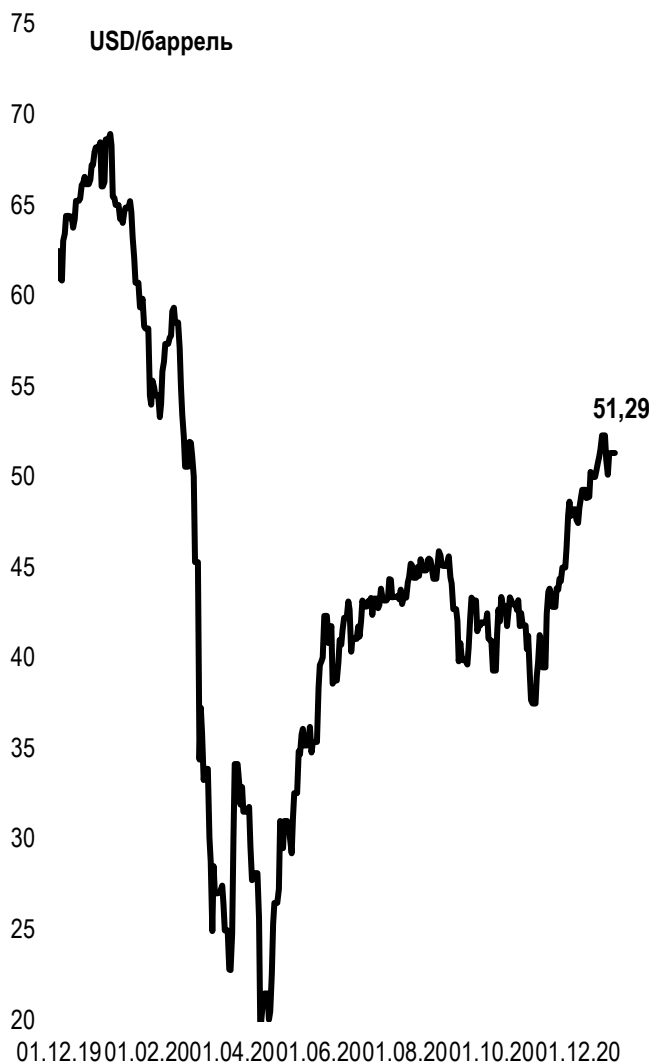
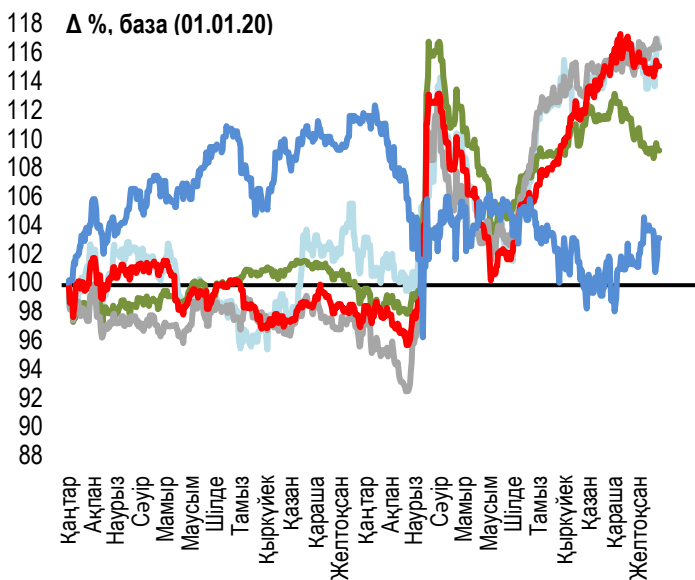
Инвесторлардың тәуекелге тәбетінің төмендеуі аясында Теңге АҚШ долларына аздап арзандайды. Нарықтардағы алаңдаушылық Ұлыбританияда және әлемнің басқа елдерінде коронавирустың жаңа штаммының анықталуына байланысты болды, бұл жаңа шектеу шараларын енгізуге әкелді. Сонымен қатар, ОПЕК пен Халықаралық энергетика агенттігі (МЭА) 2021 жылы мұнайға деген сұраныс болжамын нашарлатты. ОПЕК-тің жаңартылған болжамына сәйкес, 2021 жылы мұнайға әлемдік сұраныс 5,9 млн б/с артады, бұл өткен айдағы болжамнан 0,4 млн б/с нашар. МЭА 2020 жылы мұнайға сұраныстың төмендеуін бағалауды 8,8 миллион б/с дейін нашарлатты. Алайда, мұнай бағасына қысым АҚШ Энергетика министрлігінің елдегі энергия қорлары туралы соңғы мәліметтеріне кедергі келтіруде. Америка Құрама Штаттарының Энергетика министрлігінің апта сайынғы есебіне сәйкес, 20 желтоқсанда аяқталған бір апта ішінде елдегі коммерциялық мұнай қоры 562 мың баррельге азайды. Бензиннің тауарлық қоры 1,1 млн баррельге, дистилляттар – 2,3 млн баррельге төмендеді.

Лондондағы ICE Futures биржасында Brent мұнайына арналған наурыз фьючерстерінің құны 2,6%-ға-барреліне \$51,29-ға дейін өсті. Мәскеу биржасындағы Ресей рубліне АҚШ долларының бағамы 1,7%-ға – 74,1956 рубльге дейін өсті.

Ресей рублінің құны 0,0562 теңгеге (-0,1%) 5,6830 теңгеге дейін төмендеді. Еуро 4,55 теңгеге (+0,9%) 512,50 теңгеге дейін қымбаттады. Қытай юаны 0,1663 теңгеге (+0,3%) 64,4262 теңгеге дейін өсті.

**Шетел валюталарының бағамы
динамикасы**

Brent мұнай құны



	Бағасы	Δ 7к, %	Δ 30к, %	Δ 2020, %
— GBPKZT	570,92	2,1	0,7	14,2
— USDKZT	419,89	0,0	-1,1	10,2
— EURKZT	511,85	0,3	1,5	19,9
— CNYKZT	64,30	0,2	-0,4	17,9
— RUBKZT	5,62	-1,7	0,5	-8,9

Анықтама: Кесте мен сызба ҰБ арнайы нарық бағамы негізінде жасалған. ҰБ бағамы KASE бағамымен айырмашылығы болуы мүмкін.

01.12.19 01.02.20 01.04.20 01.06.20 01.08.20 01.10.20 01.12.20



Халықаралық индекстер

Шикізат нарығы

25.12.2020

Атауы	Мәні	Тренд %			Фьючерс 7к	Атауы	Бағасы	Тренд %		
		14к	1а	1ж				14к	1а	1ж
S&P 500	3 703,06	1,1	2,0	14,3	-0,3	Мұнай (Brent)	51,29	2,6	5,5	-24,5
Dow Jones	30 199,87	0,5	1,1	5,5	0,0	Мұнай (WTI)	48,23	3,6	5,5	-21,8
PTC	1 378,36	-2,4	5,9	-10,2	-1,4	Табиғи газ	2,52	-2,8	-13,1	9,8
MMBБ	2 285,53	0,0	0,0	0,0	-1,4	Мыс	356,00	1,0	7,6	24,3
Hang Seng	26 386,56	-0,5	-1,1	-5,3	-0,3	Темір	1 100,00	7,4	19,3	63,2
SS CSI 300	5 042,01	3,1	2,7	25,2	1,1	Алтын	1 883,46	2,4	4,2	24,8
Euro Stoxx 50	3 543,28	1,6	0,9	-6,1	0,0	Күміс	25,81	7,4	10,5	44,2
FTSEuroFirst	3 908,00	0,7	0,3	-12,5	-0,1	Астық	627,00	3,1	6,6	14,2
FTSE 100	6 502,11	-0,7	1,7	-14,8	-0,3					
KASE	2 643,80	1,0	2,9	12,7						

Экономикалық оқиғалар күнтізбесі

Валюта

Болжам

Алдыңғы

29.12	АҚШ: Тұтынушылардың сенім индексі СВ (желт)	USD	97,0	96,1
30.12	АҚШ: Жылжымайтын мүлік нарығындағы аяқталмаған сату индексі (м/м) (қараша)	USD	0,2%	-1,1%
30.12	АҚШ: шикі мұнайдың қоры	USD		-0,562M
31.12	ҚХР: Өндірістік сектордағы іскерлік белсенділік индексі (PMI) (желт)	CNY	52,2	52,1
31.12	АҚШ: жұмыссыздық бойынша жәрдемақы алуға алғашқы өтінімдер саны	USD	835K	803K

Анықтама: Күнтізбе KASE пікірі бойынша ағымдағы аптаның экономикалық неғұрлым маңызды оқиғалары

B – миллиард
M – миллион
K – мың

Қазақстанның макроэкономикалық статистикасы

Мәні

Күні

Жыл басына

Жылдық инфляция	7,1%	01.07.20	5,3%
ҚР ҰБ Жалпы халықаралық резервтері, млн USD	31 561	01.06.20	30 927
Қаржы базасы, млрд KZT	8 428,3	01.06.20	5 995,7
Қаржы массасы, млрд KZT	22 438,2	01.06.20	20 813,4

Қазақстанның несие рейтингі

Рейтинг

Күні

Алдыңғы

S&P Global

BBB-тұрақты

10.09.18

BBB-тұрақты

MOODY'S

Ваа3 тұрақты

26.07.17

Ваа3 -тұрақты

FitchRatings

BBB тұрақты

28.09.18

BBB тұрақты



"Қазақстан қор биржасы" АҚ

Мекен-жайы: Қазақстан Республикасы,
050040, Алматы қ., Байзақов 280 БЦ
"Almaty Towers"

Тел.: +7 (727) 237 53 00



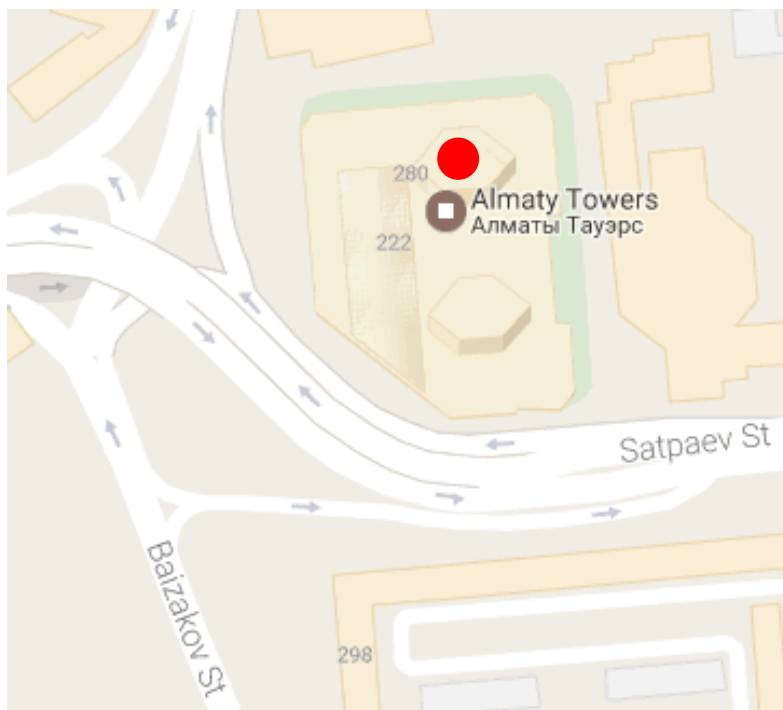
Корпоративтік веб-сайт



Бізбен байланысыңыз



**Листингілік компаниялардың
корпоративтік оқиғалар
күнтізбесі**



"Осы есетегі ақпараттар мен пікірлерді "Қазақстан қор биржасы" АҚ (әрі қарай - KASE) мамандары әзірледі, . KASE осы есебінде берілген ақпараттардың толық әрі дәл , дұрыс болуына кепілдік бермейді. KASE де, қызметкерлердің біреуі де осы есептің немесе онда ұсынылған мәліметтер мен талдауларың пайдалану нәтижесінде келген зиянға жауап бермейді . KASE осы есепті үнемі жаңартуға жауап бермейді, сондай-ақ осы есепті дайындаған сәттен бастап, барлық өзгерістер туралы хабарлауға жауап бермейді:

1. Қаржы құралдарына түсетін инвестициядан табыс көбінесе нарықтық және нарықтық емес факторлардан туындайды. Көбінесе, инвестордың нақты кірісіне пайыздық мөлшерлемелердің ауытқулары, салық төлеу нормалары, валюталық бағам қозғалысы, бағалы қағаздардың баға белгілеулерін, нарықтық индекстердің, компанияның өндірістік және қаржылық көрсеткіштерін өзгерту, сондай-ақ басқа факторлар;
2. Өткен қорытындылар болашақтағы көрсеткіштердің қандай болатынын үнемі көрсете бермейді. Сонымен қатар, болашақтағы нәтижелер бағасы орындалмайтын ұйғарымдарға негізделген. Кез келген инвестиция мен кірістің құны төмендеуі немесе жоғарылауы мүмкін, оның нәтижесінде инвесторлар барлық инвестицияланған соманы кері ала алмайды. Инвестициялар үшін жалпыға танымал нарық боламын жағдайда инвесторлар түрлі қиындықтарға кездеседі, мәселен олардың сатылуы немесе олардың тәуекелімен байланысты оның құны туралы сенімді ақпарат алудан бастап;
3. Есеп жеке қаржы ерекшеліктер мен оны алатын тұлғалардың мақсатын ескермей жасалған

KASE инвесторларға қандай да бір инвестициялар мен стратегиялардың мақсаттылығын бағалауды ұсынады және қаржы кеңесшілерінің қызметін пайдалануға шақырады.

Есеп берудің барлық құқықтары KASE тиесілі. Осы талдау материалын тарату және/немесе толық өндіру KASE жазбаша келісімінсіз жүзеге асырылады.