

23–27 Қараша,
2020

KASE ОҚИҒАЛАРЫ

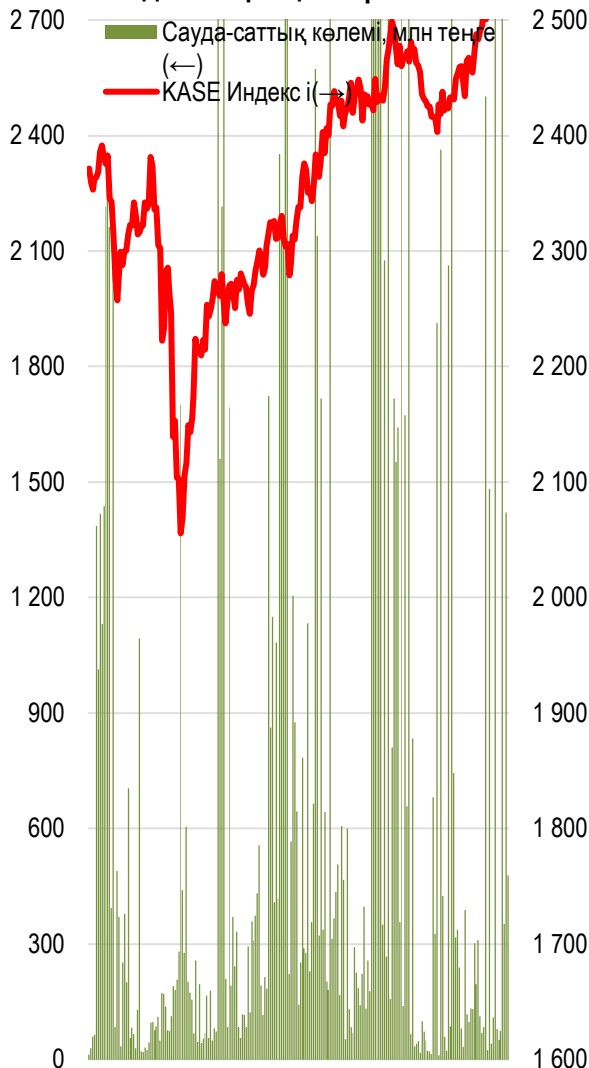
- ▲ KASE Басқармасы "АҚШ долларының теңгеге бағамына жеткізілімді фьючерсінің [маманданымы](#)", "Валюталық нарықтағы сауда-саттықтар тәртіптемелерінің [тізімі](#)", "Мәмілелер жасасу мақсатында сауда-клирингтік шоттарды пайдалану [ережелері](#)", Қаржы құралдарының тәуекел-параметрлерін анықтау әдістемесіне енгізілген [түзетулерді](#), Сауда-саттық регламенті және бақылау және қамтамасыз ету жүйесінің жұмысы атты құжатына енгізілген түзетулерді және Биржалық сауда-саттықтар бойынша есептесу кезінде ақшаларды есепке алу және құжаттарды рәсімдеу ережелеріне енгізілген түзетулерді бекітті.
- ▲ Америка Құрама штатының Қаржы министрлігінің US9127964V80 (US_05_2110) халықаралық облигациялары KASE ресми тізімінің "Мемлекеттік бағалы қағаздары" секторына [енгізілді](#).
- ▲ "Қазақстан Ипотекалық Компаниясы" Ипотекалық ұйымы" АҚ KZ2C00007094 (KZIKb33) және "Самұрық-Қазына" Ұлттық әл-ауқат қоры АҚ KZ2C00007151 (SKKZb25) облигациялары KASE ресми тізіміне негізгі сауда-саттық алаңының "облигациялар" санаты бойынша [енгізілді](#).
- ▲ "Қазақстан Халық жинақ Банкі" АҚ USDKZT_TOD құралдары бойынша биржадағы маркет-мейкері мәртебесінен [бас тартты](#).

ЭМИТЕНТТЕРДІҢ ЖАҢАЛЫҚТАРЫ МЕН АНОНСТАР

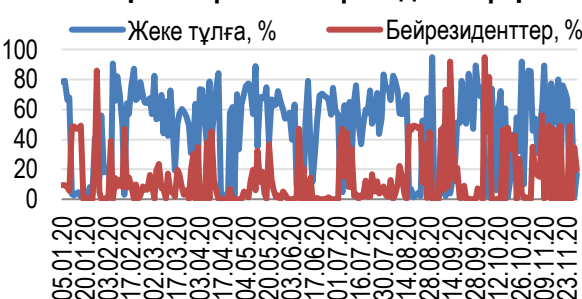
- ▲ Қаржы министрлігі Қазақстан қор биржасында өзінің MEUKAM-108 ([KZKD00000816](#)) 11-ші шығарылымын, MEUKAM-108 ([KZKD00000915](#)) 12-ші шығарылымын, MEUKAM-120 ([KZKD00000527](#)) 11-ші шығарылымын орналастырып, 64,5 млрд теңге тартты.
- ▲ "Қазақстандық тұрақтылық қоры" АҚ KZ2C00007037 (KFUSb4) облигациясын жылдық 10,85 % -бен орналастырып, 14,7 млрд теңге [қаржы тартты](#).
- ▲ "КазТрансОйл" АҚ KZ1C00000744 (KZTO) бір акцияға орташа сараланған бағасы 880, 00 теңеден 227 473 жай акцияларын [сатып алды](#).
- ▲ "ForteBank" АҚ Fitch Ratings агенттігінің банктің рейтингі бойынша болжамын жақсартқаны туралы [хабарлады](#).
- ▲ «Қазақстан Халық жинақ банкі» АҚ Fitch Ratings агенттігі банктің және оның облигацияларының бағасын растағаны туралы хабарлайды, болжам "Негативті" деңгейінен "Тұрақты" деңгейіне [өзгертілді](#).
- ▲ "Альфа-Банк" Еншілес Банкі» АҚ Fitch Ratings агенттігі банктің бағасын растағаны туралы хабарлайды, болжам "Негативті" деңгейінен "Тұрақты" деңгейіне [өзгертілді](#).
- ▲ "Nalyk Finance" АҚ Fitch Ratings агенттігі банктің бағасын растағаны туралы хабарлайды, болжам "Негативті" деңгейінен "Тұрақты" деңгейіне [өзгертілді](#).
- ▲ "Сбербанк России" Еншілес банкі" АҚ Fitch Ratings агенттігі банктің рейтингілік бағасын растағаны туралы [хабарлайды](#), болжам "Тұрақты".
- ▲ "Fincraft Resources" АҚ өзінің KZ1C00000553 (SATC) жай акциялары бойынша 2019 жылға жай акциялары бойынша дивиденд [теледі](#).
- ▲ "Қазақстан Халық жинақ банкі" АҚ XS0867478124, XS0867573890 (BTASe16) халықаралық облигацияларын жартылай мерзімінен бұрын өтегені туралы [хабарлады](#).
- ▲ "ҚазМұнайГаз" Ұлттық компаниясы АҚ 2020 жылғы тоғыз айдағы қаржылық нәтижелері туралы [хабарлады](#).
- ▲ "Қазатомөнеркәсіп" Ұлттық компаниясы" АҚ 2020 жылдың 30 қыркүйегіне аяқталған үш айына және тоғыз айына қаржылық нәтижелері туралы [хабарлады](#).

KASE Индексі апта қорытындысы бойынша 1,32% өсіп, 2 587,10 нүктені құрады. Индекстік акциялар арасында мәмілелердің көп саны Халық банкі жай акцияларымен жасалды – 1 147 мәміле. Сауда-саттықтың ең үлкен көлемі KAZ Minerals қағаздары – 7,1 млрд теңге (бір аптадағы жиынтық көлемінен 74,6%).

KASE Индексінің акциялары



Жеке тұлғалар мен бейрезиденттер үлесі



27.11.2020

| KASE Индексі | 2 587,10 | Трендтер (%) | |
|-----------------------------|----------|--------------|------|
| Өтімділіктің бірінші сыныбы | Цена | Δ 7д | Δ 1м |
| Bank of America Corporation | 12 177,9 | 5,0 | 14,6 |
| КазТрансОйл | 909,0 | 4,8 | 12,9 |
| Аэрофлот | 403,2 | 4,0 | 7,5 |
| Freedom Holding Corp. | 15 300,0 | 4,0 | 25,7 |
| Казхателеком | 26 131,0 | 1,7 | 4,5 |
| Газпром | 1 020,0 | 0,0 | 8,6 |
| Kcell | 2 730,0 | 0,0 | 1,3 |
| Казхателеком, прив. акции | 12 668,0 | 0,0 | 2,6 |
| Банк ВТБ | 0,2 | 0,0 | 0,0 |
| Народный банк | 123,0 | -0,0 | 11,8 |
| KAZ Minerals | 3 501,0 | -0,1 | 15,2 |
| KEGOC | 1 694,0 | -0,2 | 0,6 |
| НАК Казатомпром | 6 273,0 | -0,4 | 2,3 |
| Сбербанк | 1 303,5 | -0,4 | 7,6 |
| Банк ЦентрКредит | 214,0 | -0,9 | -1,8 |

Анықтама: жасып түспен индекстік акциялар белгіленген

Жоғарғы кірісті және шикізат активтеріне сұраным өсуі түріндегі жағымды сыртқы жағдай, сондай-ақ теңгенің нығаюы өкілеттік тізімдегі акцияларға оң ықпал етті. Жұма күні KASE Индексінің индекстік қоржынының жартысының өсімі арқасында 2020 жыл максималды мәнін жаңғыртты (максимум 2008 жылдың 3 шілдесінен бастап).

Халық банкінің баға белгілеулері өсім көшбасшысы болды, бағасы 5,03% қымбаттап, 122,99 теңгені құрады. Fitch рейтингілік агенттігі Halyk Bank ұзақ мерзімді дефолт рейтингін "BB+" деңгейінде растады, болжамын "Тұрақты" деңгейіне дейін жақсартты. Агенттікте банктің жоғары кірістілігі есептегенге дейін және капиталдың айтарлықтай қорлары экономикалық рецессиямен байланысты, мұнай бағасының төмендеуіне және COVID-19 таралуының салдарынан экономика үшін активтердің сапасына қысымды жеңілдету үшін жеткілікті болып табылады. Сонымен қатар, Fitch, халық банкінің кейбір несие қоржының аспектілері жоғары рейтингке сәйкес келеді, сондықтан, егер экономикалық орта тұрақтандырылса, агенттікте рейтингті бір саты жоғарылатуды күтілуде, ал активтердің сапасы, банктің табысы мен қаржыландырылуы ағымдық экономикалық құлдырау жағдайында айтарлықтай төмендемейді. Хабарламаның толық нұсқасы сілтемесі бойынша.

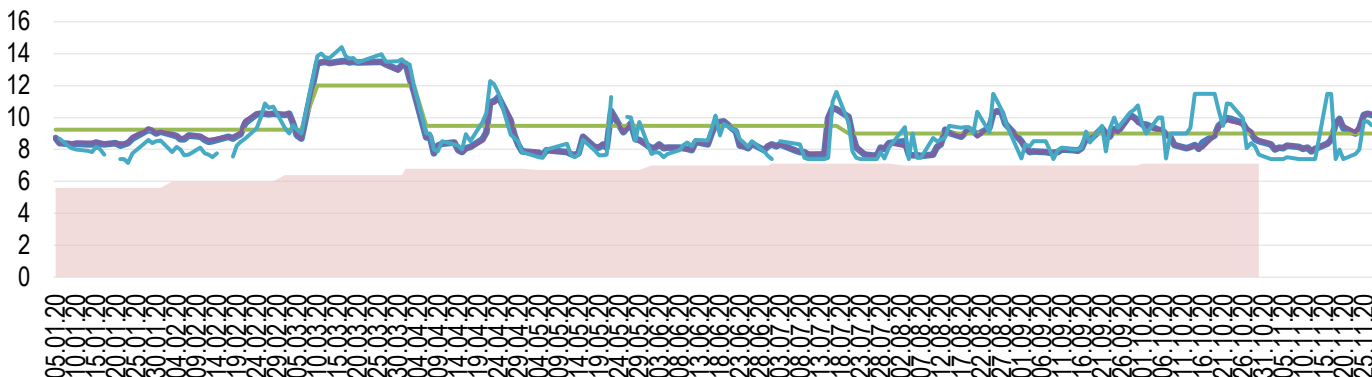
Осы аптада Банк ЦентрКредит және Казатомпром ұлттық атом компаниясы 2020 жылдың 9 айына қаржылық нәтижесін ұсынды. Қаржылық есептілікке байланысты Банк ЦентрКредиттің 2020 жылдың қаңтар-қыркүйек айларында таза табысы 12,673 млрд теңгені құрады, өткен жылдың сәйкес кезеңімен салыстырғанда 1,4 есе артты. 9 айдың қорытындысы бойынша Қазатомпромның таза табысы 10,3% өсіп, 156,634 млрд теңгені құрады. Өткен жылдың сәйкес кезеңімен салыстырғанда компанияның түсімі 35,6% өсіп, 356,821 млрд теңгені құрады. Құжатта хабарлағандай, түсім бойынша өсім көбінесе, өткен жылдың сәйкес кезеңімен салыстырғанда топ деңгейінде сату көлемінің артуына байланысты болды, ол 2019 және 2020 жылдардағы маусымдылығы мен жеткізу кестесіне қатысты, сатудың орташа бағасына оң әсерін тигізген, уранның споттық баға белгілеуінің өсуіне, сондай-ақ валюта бағамының өсуіне байланысты болды.



Мерзімі бір күндік мемлекеттік бағалы қағаздармен репо операцияларының кірістілігі бір аптада 76 б.н. азайып, жылдық 10,25% құрады. АҚШ доллары кепілдігімен теңгені қарызға алу мөлшерлемесі 213 б.н өсіп, жылдық 9,53% құрады. Бір күндік теңге өтімділігінің орташа көлемі бір аптада 309,6 млрд теңгені (өткен аптадағы сәйкес көрсеткішке +21,3%) құрады.

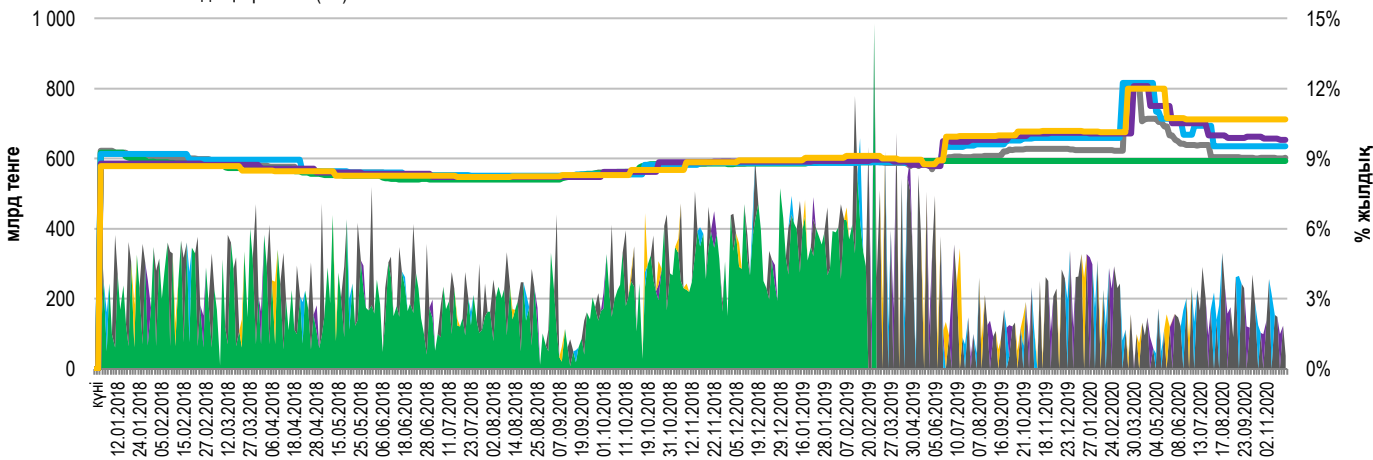
Инфляция және пайыздық мөлшерлеме

Inflation, 12M MM Index Base interest rate TONIA SWAP-1D

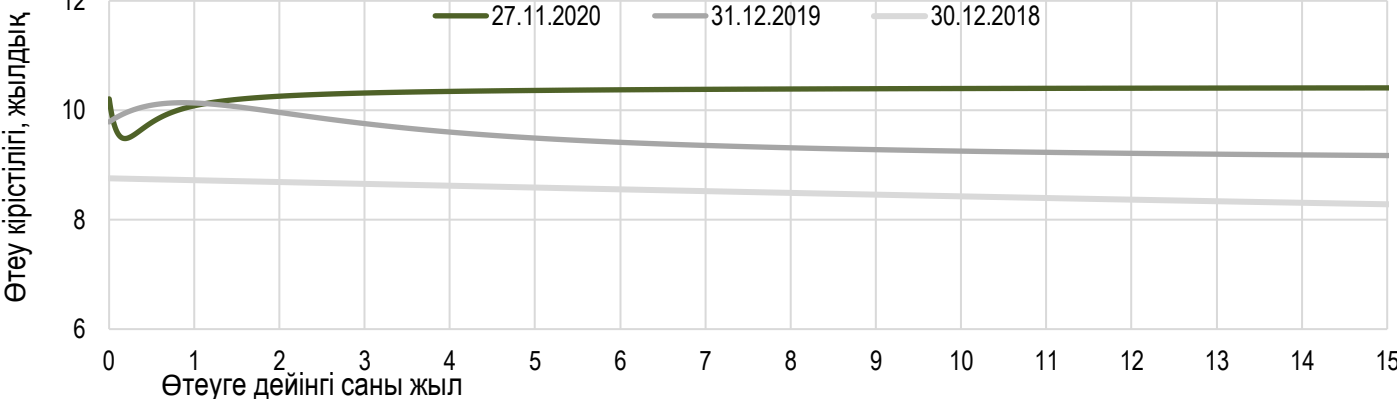


Основные параметры размещения нот НБРК

■ Апталық орналастыру (←) ■ Айлық орналастыру (←) ■ Үш айлық орналастыру (←)
■ Жарты жылдық орналастыру (←) ■ Жылдық орналастыру (←) ■ Айлық кірістілігі (→)
■ Апталық кірістілігі (→) ■ Үш айлық кірістілігі (→) ■ Жарты жылдық кірістілігі (→)
■ Жылдық кірістілігі (→)



Тәуекелсіз қысық кірістілігі





Апта қорытындысы бойынша теңге АҚШ долларына қатысты 4,20 (-0,98%) теңгеге өсіп, 423,87 теңгені құрады. Ағымдағы аптада валютаның жиынтық көлемі \$640,5 млн (өткен аптадағы сәйкес көрсеткішке +25,3%). АҚШ долларын сату және сатып алу бойынша мәміленің жалпы көлемі 2 042 (өткен аптадағы сәйкес көрсеткішке +473) құрады. Максималды бағасы бір АҚШ долларына 426,91 теңге, минималды – 422,10 теңге.

Теңге АҚШ долларына, ресей рубліне және қытай юаніне қатысты COVID-19 вакцинасын дайындаудағы прогресс айналасында және инвесторлардың тәуекел активтеріне деген тәбетінің ашыла түсуіне орай, позициясын нығайта түсуде. Трейдерлер 1 желтоқсанға жоспарланған ОПЕК+ конференциясын оптимизммен күтуде. Отырыстың күн тәртібінде тағы да 3-6 айға мұнай өндіруге қолданыстағы квоталарды сақтау туралы мәселе тұр. Сонымен қатар, нарық АҚШ экономикасы дағдарысынан зардап шеккендерге ақшалай қолдауды және ағымдағы аптада жарияланған ФРС және ЕОБ отырысының соңғы хаттамаларынан кейін еуроаймақтарды күтуде.

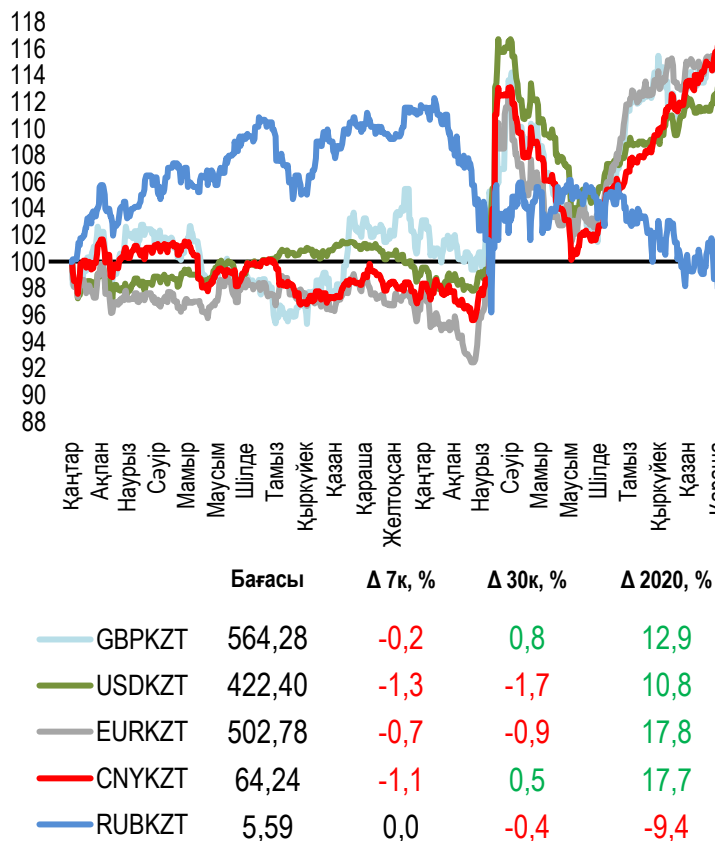
Сәрсенбі күнгі сауда-саттықта мұнай бағасын белгілеу ағымдағы жылдың наурыз айынан бастап, ең жоғарғы мәндерінде жабылды. Баға өсімінің драйвері АҚШ энергетика министрлігінен түскен мәліметтер болды. ол еліміздегі өткен аптада қорытындысы бойынша мұнай қорының күтпеген жерден төмедеуі болды. Сонымен қатар, мұнай бағасына қолдау көрсеткен, қаңтарда қытай және үнді мұнай өндіруші компаниялары жеткізуімен мұнайды белсенді сатып алу туралы жаңалығы болды. Оған куә Азия елдеріндегі жоғарғы сұраным бола алады.

Жұма күні Нұр-Сұлтан уақытымен сағат 15:30 -да Brent қаңтар айындағы мұнай фьючерсі құны ICE Futures лондон қор биржасында бір баррельге 0,4% өсіп, \$47,96 құрады. Мәскеу биржасында АҚШ долларының ресей рубліне бағамы осы уақытта 0,2% өсіп, 75,8685 рубльді құрады.

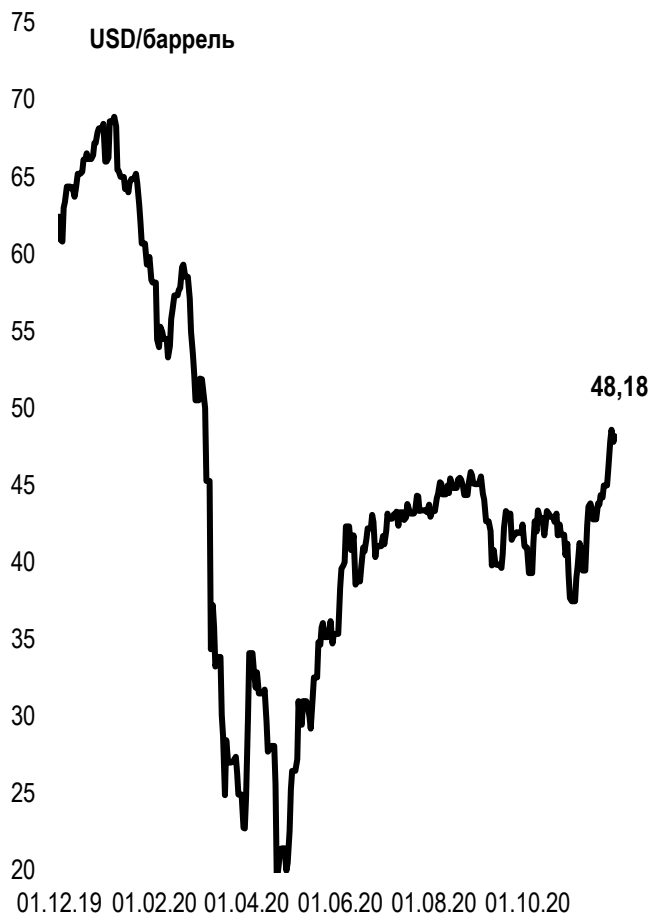
Ресей рублінің құны 0,0343 теңгеге (-0,61%) арзандап, 5,5902 теңгені құрады. Қытай юаны бағасы 0,7000 теңгеге (-1,07%) арзандап, 65,5000 теңгені құрады.

Шетел валюталарының бағамы динамикасы

Δ %, база (01.01.20)



Brent мұнай құны



Анықтама: Кесте мен сызба ҰБ арнайы нарық бағамы негізінде жасалған. ҰБ бағамы KASE бағамымен айырмашылығы болуы мүмкін.



Халықаралық индекстер

Шикізат нарығы

27.11.2020

| Атауы | Мәні | Тренд % | | | Фьючерс | Атауы | Бағасы | Тренд % | | |
|---------------|-----------|---------|------|-------|---------|---------------|----------|---------|------|-------|
| | | 7к | 1а | 1ж | | | | 7к | 1а | 1ж |
| S&P 500 | 3 638,35 | 1,7 | 11,2 | 15,4 | 2,3 | Мұнай (Brent) | 48,18 | 4,6 | 23,2 | -24,6 |
| Dow Jones | 29 910,37 | 1,1 | 12,8 | 6,2 | 2,3 | Мұнай (WTI) | 45,53 | 5,7 | 21,8 | -21,6 |
| PTC | 1 302,43 | 3,6 | 20,8 | -9,5 | 3,3 | Табиғи газ | 2,84 | 4,9 | -5,1 | 13,7 |
| MMBБ | 2 285,53 | 0,0 | 0,0 | 0,0 | 3,3 | Мыс | 339,95 | 4,3 | 10,9 | 27,1 |
| Hang Seng | 26 894,68 | 1,5 | 8,8 | 0,0 | 1,8 | Темір | 930,50 | 2,0 | 10,3 | 39,3 |
| SS CSI 300 | 4 980,77 | -0,5 | 5,1 | 29,0 | 0,5 | Алтын | 1 787,79 | -2,7 | -4,8 | 22,8 |
| Euro Stoxx 50 | 3 527,79 | 1,9 | 19,0 | -4,8 | 2,0 | Күміс | 22,55 | -4,6 | -3,5 | 33,4 |
| FTSEuroFirst | 3 899,50 | 1,3 | 18,7 | -11,2 | 1,3 | Астық | 596,50 | -0,4 | -2,0 | 12,9 |
| FTSE 100 | 6 367,58 | 0,5 | 14,1 | -14,1 | 0,4 | | | | | |
| KASE | 2 587,10 | 0,6 | 5,0 | 11,2 | | | | | | |

Экономикалық оқиғалар күнтізбесі

Валюта

Болжам

Алдыңғы

| | | | | |
|-------|---|-----|--------|---------|
| 01.12 | ҚХР: өндірістік сектордағы іскерлік белсенділік индексі (PMI) Caixin (қараша) | CNY | 53,5 | 53,6 |
| 01.12 | Германия: өндірістік сектордағы іскерлік белсенділік индексі (PMI) (қараша) | EUR | 57,9 | 57,9 |
| 01.12 | ЕО: тұтыну құны индексі (ТҚИ) (ж/ж) (қараша) | EUR | -0,2% | -0,3% |
| 02.12 | АҚШ: шикі мұнай қоры | USD | 0,127M | -0,754M |
| 03.12 | АҚШ: жұмыссыздық бойынша өтемақы алуға алғашқы өтінімдер саны | USD | 770K | 778K |
| 04.12 | АҚШ: жұмыссыздық деңгейі (қараша) | USD | 6,8% | 6,9% |

Анықтама: Күнтізбе KASE пікірі бойынша ағымдағы аптаның экономикалық неғұрлым маңызды оқиғалары

В – миллиард
М – миллион
К – мың

Қазақстанның макроэкономикалық статистикасы

Мәні

Күні

Жыл басына

| | | | |
|---|----------|----------|----------|
| Жылдық инфляция | 7,1% | 01.07.20 | 5,3% |
| ҚР ҰБ Жалпы халықаралық резервтері, млн USD | 31 561 | 01.06.20 | 30 927 |
| Қаржы базасы, млрд KZT | 8 428,3 | 01.06.20 | 5 995,7 |
| Қаржы массасы, млрд KZT | 22 438,2 | 01.06.20 | 20 813,4 |

Қазақстанның несие рейтингі

Рейтинг

Күні

Алдыңғы

S&P Global

BBB-тұрақты

10.09.18

BBB-тұрақты

MOODY'S

Ваа3 тұрақты

26.07.17

Ваа3 -тұрақты

FitchRatings

BBB тұрақты

28.09.18

BBB тұрақты



"Қазақстан қор биржасы" АҚ

Мекен-жайы: Қазақстан Республикасы,
050040, Алматы қ., Байзақов 280 БЦ
"Almaty Towers"

Тел.: 8 (727) 237 53 00



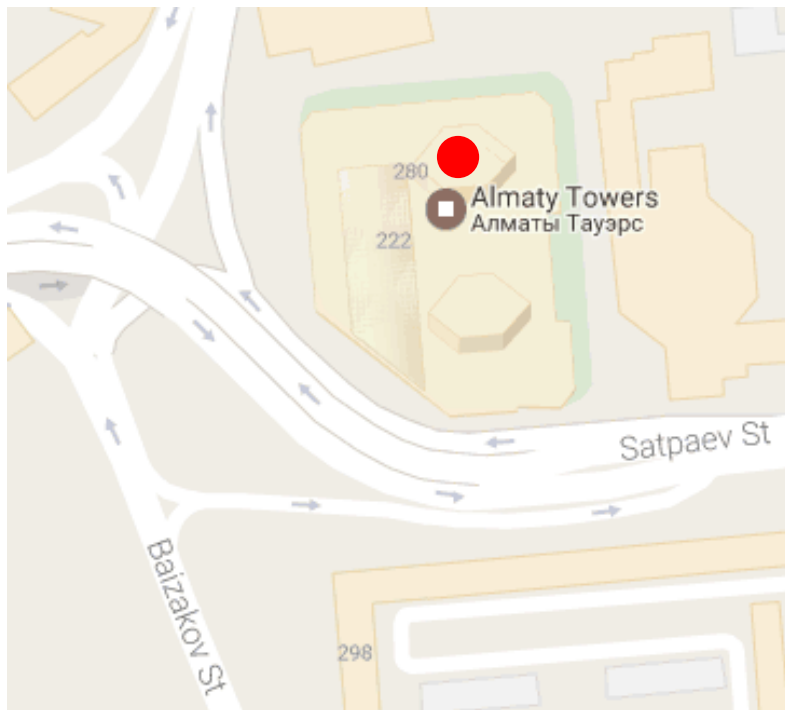
Корпоративтік веб-сайт



Бізбен байланысыңыз



**Листингілік компаниялардың
корпоративтік оқиғалар
күнтізбесі**



"Осы есетегі ақпараттар мен пікірлерді "Қазақстан қор биржасы" АҚ (әрі қарай - KASE) мамандары әзірледі, . KASE осы есебінде берілген ақпараттардың толық әрі дәл , дұрыс болуына кепілдік бермейді. KASE де, қызметкерлердің біреуі де осы есептің немесе онда ұсынылған мәліметтер мен талдауларың пайдалану нәтижесінде келген зиянға жауап бермейді . KASE осы есепті үнемі жаңартуға жауап бермейді, сондай-ақ осы есепті дайындаған сәттен бастап, барлық өзгерістер туралы хабарлауға жауап бермейді:

1. Қаржы құралдарына түсетін инвестициядан табыс көбінесе нарықтық және нарықтық емес факторлардан туындайды. Көбінесе, инвестордың нақты кірісіне пайыздық мөлшерлемелердің ауытқулары, салық төлеу нормалары, валюталық бағам қозғалысы, бағалы қағаздардың баға белгілеулерін, нарықтық индекстердің, компанияның өндірістік және қаржылық көрсеткіштерін өзгерту, сондай-ақ басқа факторлар;
2. Өткен қорытындылар болашақтағы көрсеткіштердің қандай болатынын үнемі көрсете бермейді. Сонымен қатар, болашақтағы нәтижелер бағасы орындалмайтын ұйғарымдарға негізделген.. Кез келген инвестиция мен кірістің құны төмендеуі немесе жоғарылауы мүмкін, оның нәтижесінде инвесторлар барлық инвестицияланған соманы кері ала алмайды. Инвестициялар үшін жалпыға танымал нарық боламын жағдайда инвесторлар түрлі қиындықтарға кездеседі, мәселен олардың сатылуы немесе олардың тәуекелімен байланысты оның құны туралы сенімді ақпарат алудан бастап;
3. Есеп жеке қаржы ерекшеліктер мен оны алатын тұлғалардың мақсатын ескермей жасалған

KASE инвесторларға қандай да бір инвестициялар мен стратегиялардың мақсаттылығын бағалауды ұсынады және қаржы кеңесшілерінің қызметін пайдалануға шақырады. Есеп берудің барлық құқықтары KASE тиесілі. Осы талдау материалын тарату және/немесе толық өндіру KASE жазбаша келісімінсіз жүзеге асырылады.