

KASE ОҚИҒАЛАРЫ

- ▲ KASE директорлар кеңесі биржа акционерлерінің артышылықты сатып алу құқығымен жүзеге асыру арқылы KZ1C00001213 (KASE) 119 000 жай акцияларын орналастыру туралы [шешім қабылдады](#).
- ▲ "ForteFinance" АҚ "қор" және "деривативтер" санаты бойынша KASE мүшелігіне [қабылданды](#).
- ▲ Листингілік ережелерге және Листингілік алымдардың көлемін, төлеу мерзімдерін және тәртібін анықтау ережелеріне енгізілген түзетулер, қор нарығында орталық контаргентпен мәмілелер бойынша ақшалай есептеулерді жүзеге асыру ережесіне енгізілген түзетулер, Биржалық қызметті жүзеге асыру ережелеріне енгізілген түзетулер, "Қазақстан қор биржасы" АҚ тұрақты дамуының саясаты" атты KASE жаңа ішкі құжаттары қолданысқа енгізілді.
- ▲ "Сбербанк России" Еншілес банкі АҚ KZ2D00006913 (SBERb12) облигациялары KASE ресми тізіміне негізгі сауда-саттық алаңының "облигациялар" санаты бойынша [енгізілді](#).
- ▲ "Halyk Finance" АҚ "АТФБанк" АҚ XS0274618247 (ATFBe7) облигациялары бойынша биржадағы маркет-мейкері мәртебесінен [бас тартты](#).
- ▲ Қазақстан қор биржасында "Қазақстан тұрақтылық қоры" АҚ [KZ2C00006906](#) (KFUSb1) және "Қазақстан Ипотекалық Компаниясы" ипотекалық ұйымы" АҚ [KZ2C00006823](#) (BTDVb6) облигацияларының сауда-саттықтары ашылады.
- ▲ "Қазақстан тұрақтылық қоры" АҚ KZ2C00006906 (KFUSb1) облигациялары [T+ тізімі және T+ қамтамасыз ету тізіміне, ОК МБҚ-сыз қоржынына, ОК МБҚ және ОК ҚРҰБ қоржынына](#) енгізілген.
- ▲ "CHINATOWN" АҚ KZ1C00000629 (CAHO) жай акциялары Қазақстан қор биржасының "Листингілік емес бағалы қағаздар" секторында айналысқа [жіберілді](#).
- ▲ "ҚазМұнайГаз" Ұлттық компаниясы" АҚ XS0925015074, US46639UAA34 (KMGZe6) және XS1595713279, US48667QAM78 (KMGZe10) халықаралық облигацияларының биржадағы сауда-саттықтары уақытша [тоқтатылды](#).

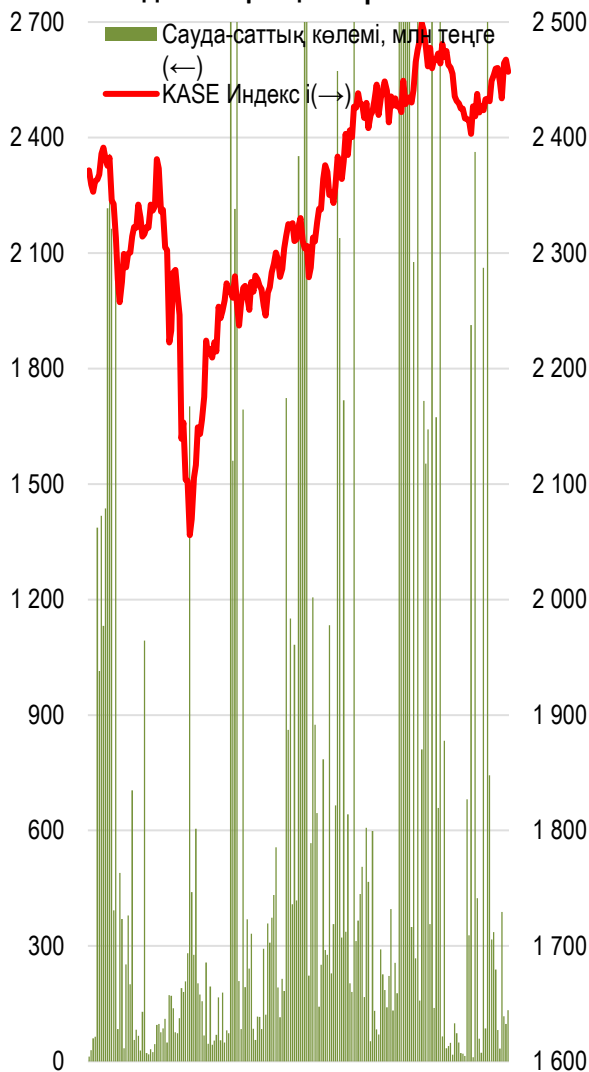
ЭМИТЕНТТЕРДІҢ ЖАҢАЛЫҚТАРЫ МЕН АНОНСТАР

- ▲ Қазақстан қор биржасында өзінің MEYKAM-216 ([KZKD00000972](#)) бірінші шығарылымын жылдық 10,52%-бен, MEYKAM-120 ([KZKD00000899](#)) 17-ші шығарылымын жылдық 10,45%-бен, MEYKAM-144 (KZKD00000261) бірінші шығарылымын жылдық 10,0470% -бен, MEYKAM-096 (KZKD00001095) 11-ші шығарылымын жылдық 10,47%-бен, MEYKAM-108 (KZKD00000816) 11-ші шығарылымын жылдық 10,29 %- бен, MEYKAM-216 ([KZKD00000979](#)) екінші шығарылымын жылдық 10,52%-бен, Қазақстан қор биржасында өзінің MEYKAM-084 ([KZKD00000881](#)) 17-ші шығарылымын жылдық 10,4187 % -бен. Қазақстан қор биржасында өзінің MEYKAM-108 ([KZKD00001087](#)) 13-ші шығарылымын жылдық 10,4700 % -бен орналастыру арқылы 183,6 млрд теңге тартты.
- ▲ "Бөлшек және жеке сауда кәсіпорны" АҚ Қазақстан қор биржасында 28 қазанында [KZ2C00004539](#) (ORPTb1) облигацияларын жылдық 10,4900 % орналастырып, KZ2C00006187 (ORPTb2) облигацияларын жылдық 10,5000 % орналастырып, 3,4 млрд теңге тартты.
- ▲ "Қазақстандық тұрақтылық қоры" АҚ KZ2C00006948 (KFUSb2) облигациясын жылдық 10,8800 % -бен орналастырып, 9,7 млрд теңге [қаржы тартты](#).
- ▲ "КазТрансОйл" АҚ 2020 жылдың тоғыз айына қаржылық нәтижесі туралы хабарлады.
- ▲ Tethys Petroleum Limited компаниясы 2020 жылдың үшінші тоқсанына қорытындысын [ұсынды](#).
- ▲ KAZ Minerals PLC Компаниясы NOVA RESOURCES B.V. компаниясының акцияларды сатып алу туралы өзінің акционерлеріне ағылшын тілінде нұсқаулығын [ұсынды](#).
- ▲ "ҚАЗМҰНАЙГАЗ" ҰЛТТЫҚ КОМПАНИЯСЫ" АҚ XS0925015074, US46639UAA34 (KMGZe6) ЖӘНЕ XS1595713279, US48667QAM78 (KMGZe10) ОБЛИГАЦИЯЛАРЫНА ҚАТЫСТЫ ЖИНАЛЫС ҚОРЫТЫНДЫСЫ ЖӘНЕ САТУ ЖӨНІНДЕГІ ҰСЫНЫС ТУРАЛЫ [ХАБАРЛАДЫ](#).

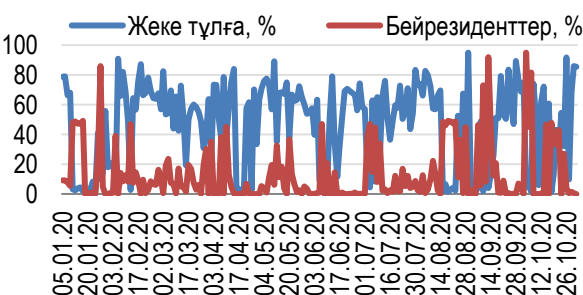


KASE Индексі апта қорытындысы бойынша 0,1% өсіп, 2 456,92 нүктені құрады. Индекстік акциялар арасында мәмілелердің көп саны KAZ Minerals жай акцияларымен жасалды – 455 мәміле. Сауда-саттықтың ең үлкен көлемі Kcell қағаздары – 305,0 млн теңге (бір аптадағы жиынтық көлемінен 39,8%).

KASE Индексінің акциялары



Жеке тұлғалар мен бейрезиденттер үлесі



30.10.2020

KASE Индексі	Трендтер (%)		
	2 456,93	0,4	1,3
Өтімділіктің бірінші сыныбы	Цена	Δ 7д	Δ 1м
KAZ Minerals	3 271,0	6,3	14,0
Kcell	2 720,0	0,9	5,4
Банк ЦентрКредит	218,0	0,9	-2,9
Казахтелеком, прив. акции	12 350,0	0,0	2,5
Народный банк	109,2	-0,1	-6,7
КазТрансОйл	800,0	-0,3	-0,1
Сбербанк	1 200,0	-1,0	-4,0
Казахтелеком	25 112,0	-1,3	0,5
Аэрофлот	364,9	-1,4	-12,3
НАК Казатомпром	6 050,0	-1,6	-1,6
KEGOC	1 676,6	-2,8	-2,2
Bank of America Corporation	10 282,2	-3,5	-1,3
Freedom Holding Corp.	12 013,0	-4,2	15,6
Газпром	890,2	-4,3	-14,4
Банк ВТБ	0,2	-5,0	0,0

Анықтама: жасып түспен индекстік акциялар белгіленген

COVID-19 жұқтырудың өсуін шектеу үшін жаңа карантин шараларын енгізу түріндегі сыртқыфакторлардың қысымымен және KASE Индексі тәуекел активтерінің бағасын төмендеуінен «қызыл аймақта» жабылды. Небәрі екі компания өсімді көрсете алды. Өсім көшбасшысы KAZ Minerals акциялары болды, олар 5,5% қымбаттады, себебі, KAZ Minerals 39,4% акцияларына ие, компанияның екі ірі қосалқы иесі Владимир Ким және Олег Новачук миноритарийлердің үлесін сатып алғысы келетіні туралы жаңалығы аясында өсті. Миноритарийлерге оферта Nova Resources B.V. компаниясы арқылы ұсынылды, онда KAZ Minerals бір акциясына 6,4 фунт стерлинг ұсынады, ол барлық компанияны 3 млрд фунтқа қаржыландыруды көздейді және 27 қазанға жабылу бағасына 12,1%-сыйақысын ұсынады. Оферта ұсынушы компанияда, Ким және Новачукке сәйкесінше 63,5% және 36,5% тиесілі. Nova Resources сатып алу үшін қаржыландыру үшін Банк ВТБ несие таратты. Компанияның баға белгілеулері 5,5% өсіп, 3 271,00 теңгені құрады. Соынмен қатар, KAZ Minerals акциялары Лондон қор биржасында (LSE) KASE сауда-саттық жабылу сәтінде 6,28 фунтпен саудаланды (30 қазандағы Ұлттық банктің бағамы бойынша 3 530,87 теңге). Жұма күні британ фунтының ресми бағамы бойынша Қазақстан қор биржасында KAZ Minerals акцияларының баға белгілеуінде 628 пенске баламалы деңгейге дейін 8% әлеуеті болды.

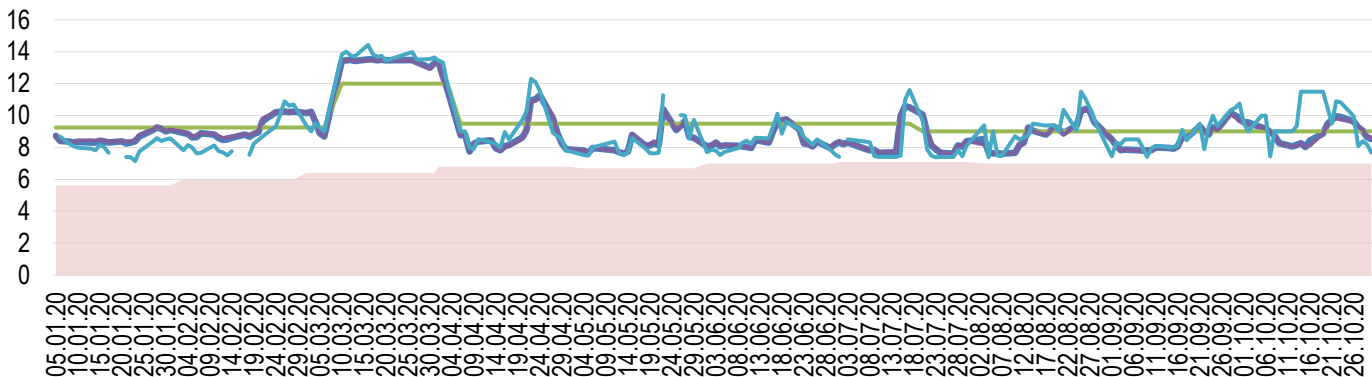
Сонымен, осы аптада KAZ Minerals 2020 жылдың тоғыз айына өндірістік нәтижесін ұсынды, 2020 жылдың қаңтар-қыркүйек айында мыс өндірісі 0,2% төмендеп, 230 мың тоннаны құрады. Алтын және күміс өндірісі керісінше, 9,7% және 5,8% артты. Компания атап өткендей, III тоқсанда COVID-19 топтың қызметі мен сатылымға айтарлықтай ықпал еткен жоқ, алайда, IV тоқанда жаңа шектеулердің тәуекелі қала бермекші. Мысты сатудың жалпы көлемі 1,8% төмендеп, 228,3 мың тоннаны құрады. Компанияда оның төмендеуін жүк жөнелту мерзімімен, яғни, қазақ-қытай шекарасында COVID-19 шектеулері үшін клиенттерге жеткізілімде біршама кедергілердің болуы жалғасуына байланысты деп түсіндіреді. Алтынды сату сондай-ақ 5,6% қысқарып, 159,3 мың унцияны құрады.



Мерзімі бір күндік мемлекеттік бағалы қағаздармен репо операцияларының кірістілігі бір аптада 116 б.н. азайып, жылдық 8,6% құрады. АҚШ доллары кепілдігімен теңгені қарызға алу мөлшерлемесі 316 б.н. азайып, жылдық 7,68% құрады. Бір күндік теңге өтімділігінің орташа көлемі бір аптада 263,5 млрд теңгені (өткен аптадағы сәйкес көрсеткішке +3,6%) құрады.

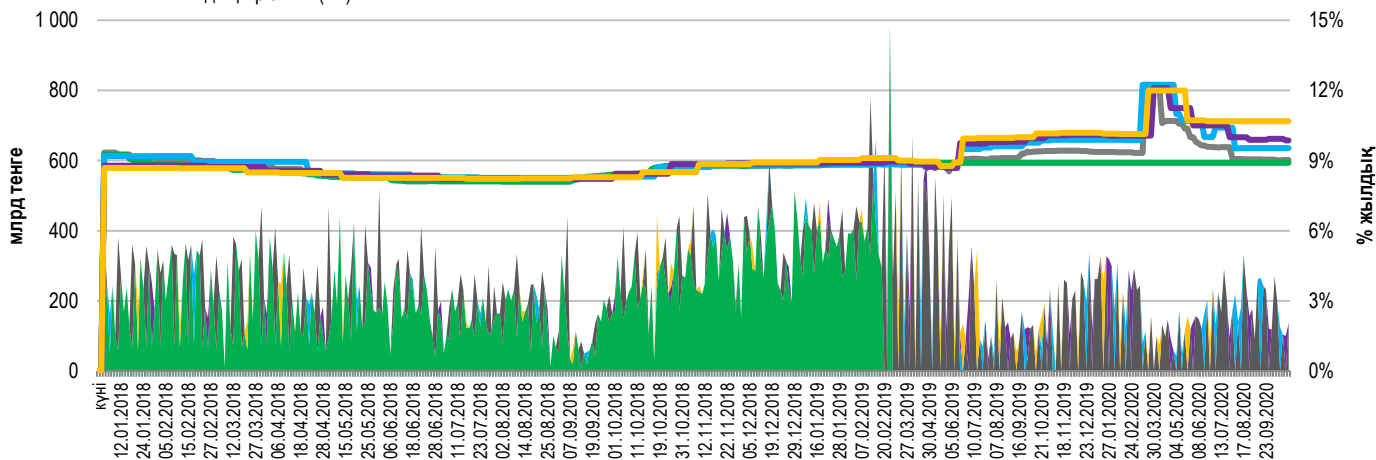
Инфляция және пайыздық мөлшерлеме

Инфляция, 12М MM Index Базалық мөлшерлеме Repo-1д Своп-1Д



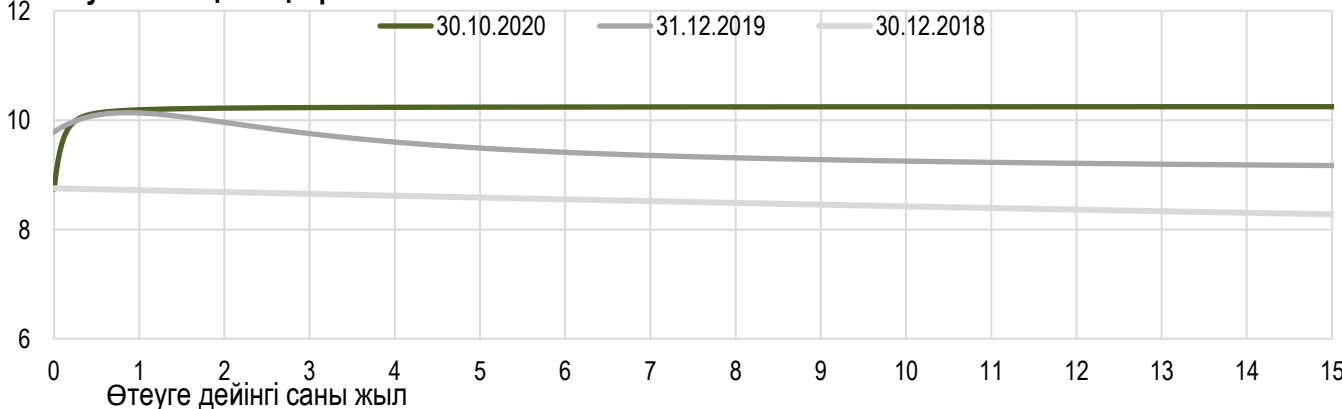
Основные параметры размещения нот НБРК

Апталық орналастыру (←) Айлық орналастыру (←) Үш айлық орналастыру (←)
 Жарты жылдық орналастыру (←) Жылдық орналастыру (←) Айлық кірістілігі (→)
 Апталық кірістілігі (→) Үш айлық кірістілігі (→) Жарты жылдық кірістілігі (→)
 Жылдық кірістілігі (→)



Тәуекелсіз қысық кірістілігі

Өтеу кірістілігі, жылдық





Апта қорытындысы бойынша теңге АҚШ долларына қатысты 4,73 (+1,1%) теңгеге өсіп, 432,64 теңгені құрады. Ағымдағы аптада валютаның жиынтық көлемі \$974,85 млн (өткен аптадағы сәйкес көрсеткішке (+149,0%)). АҚШ долларын сату және сатып алу бойынша мәміленің жалпы көлемі 1 966 (өткен аптадағы сәйкес көрсеткішке (+796)) құрады. Максималды бағасы бір АҚШ долларына 433,00 теңге, минималды – 428,50 теңге.

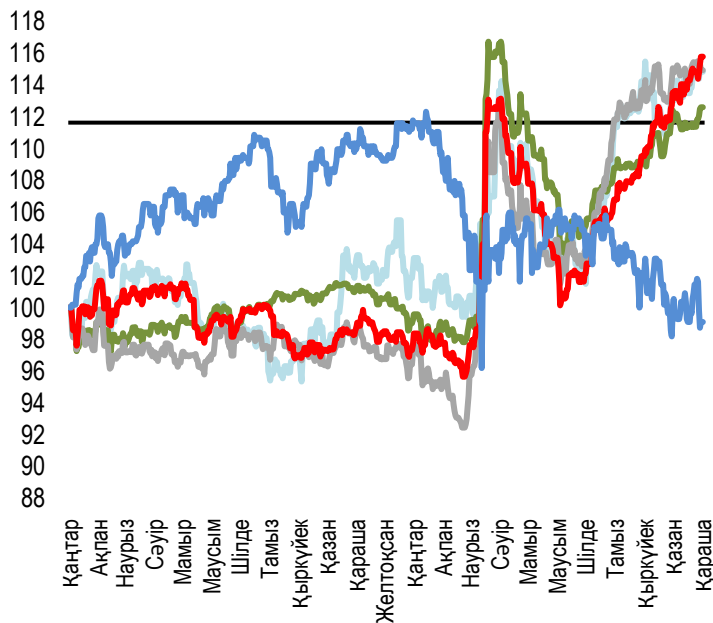
Теңге апта қорытындысы бойынша АҚШ долларына қатысты инвесторлардың тәуекел активтері мен арзандаған мұнайдан шығуы аясында арзандады. Мұнай қазан айын мамыр айынан бастап максималды төмендеумен және екінші ай қатарынан құлдыраумен аяқтады. COVID-19 жұқтыру жағдайының өршуіне байланысты энергия тасымалдаушылардың сұранымына қатысты инвесторлардың қауіптері күшейе түсуі мұнай бағасына жағымсыз әсер етуде. Ливиядағы мұнай өндіруді тұрақты арттыру нарыққа қысым көрсетуде. Ливияның мемлекеттік мұнай компаниясы National Oil Corp. (NOC) өндіруді төрт апта ішінде 1 млн б/с асыруды көздеп отыр. Қазіргі уақытта NOC өндіру 560 мың б/с құрайды. Сонымен қатар, нарыққа АҚШ-тағы президенттік сайлау нәтижесіне қатысты, келесі аптада болатын белгісіздік жағдайы қысым көрсетуде. Сонымен қатар, АҚШ Энергетика министрлігінің сәрсенбі күні жарияланған мәліметтері 23 қазанға аяқталған, аптадағы еліміздегі мұнай қорының 4,3 млн барельге артуын көрсетті. Францияда, сонымен қатар, жұма күнінен бастап, жартылай локдаун енгізіледі, ол кем дегенде желтоқсан айына дейін созылуы мүмкін.

Жұма күні Нұр-Сұлтан уақытымен сағат 15:30 -да Brent қаңтар айындағы мұнай фьючерсі құны ICE Futures лондон қор биржасында бір барельге 0,5% өсіп, \$38,46 құрады. Мәскеу биржасында АҚШ долларының ресей рубіліне бағамы осы уақытта 0,03% өсіп, 78,8928 рубльді құрады.

Ресей рублінің құны 0,1408 (-2,5%) теңгеге дейін өсіп, 5,4688 теңгені құрады. Еуро теңгеге қатысты 4,30 (+0,9%) теңгеге арзандап, 506,00 теңгені құрады. Қытай юаны 0,5926 теңгеге (+0,9%) арзандап, 64,7473 теңгені құрады.

Шетел валюталарының бағамы динамикасы

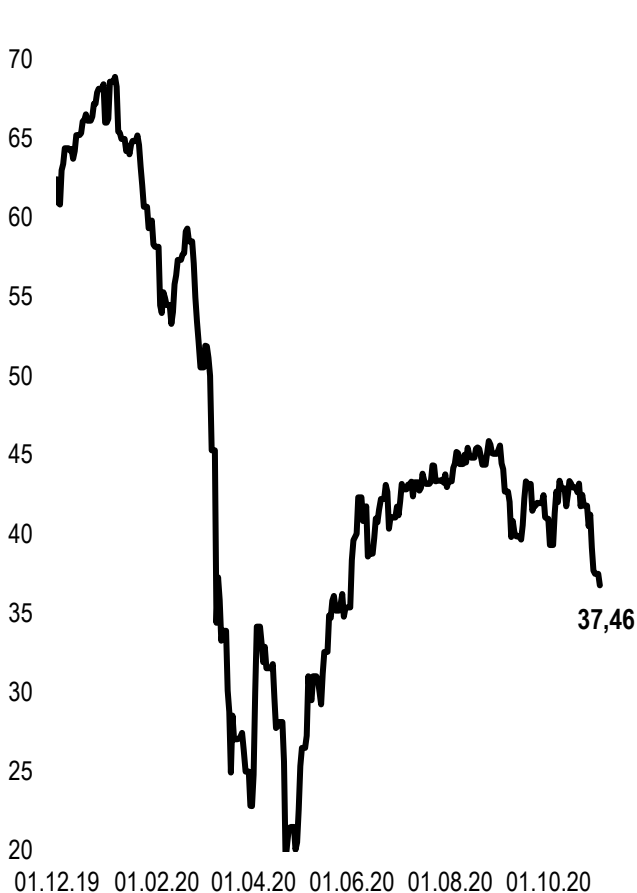
Δ %. база (01.01.20)



	Бағасы	Δ 7к, %	Δ 30к, %	Δ 2017, %
— GBPKZT	562,24	0,2	1,8	12,5
— USDKZT	432,23	0,8	0,6	13,4
— EURKZT	506,79	-0,1	0,9	18,7
— CNYKZT	64,44	0,4	2,3	18,1
— RUBKZT	5,45	-2,2	0,6	-11,7

Brent мұнай құны

USD/баррель



Анықтама: Кесте мен сызба ҰБ арнайы нарық бағамы негізінде жасалған. ҰБ бағамы KASE бағамымен айырмашылығы болуы мүмкін.



Халықаралық индекстер

Атауы	Мәні	Тренд %			Фьючерс 7к
		7к	1а	1ж	
S&P 500	3 269,96	-3,9	-2,8	7,7	-5,4
Dow Jones	26 501,60	-4,3	-4,6	-2,0	-6,4
PTC	1 066,60	-7,4	-9,5	-25,0	-8,3
MMББ	2 285,53	0,0	0,0	0,0	-8,3
Hang Seng	24 107,42	-3,3	2,8	-10,4	-3,1
SS CSI 300	4 695,33	0,1	2,4	20,8	-0,9
Euro Stoxx 50	2 958,21	-4,7	-7,4	-17,9	-7,1
FTSEuroFirst	3 303,00	-4,0	-6,3	-22,9	-6,3
FTSE 100	5 577,27	-3,7	-4,9	-23,1	-4,5
KASE	2 456,93	0,4	1,3	9,2	

Шикізат нарығы

30.10.2020

Атауы	Бағасы	Тренд %		
		7к	1а	1ж
Мұнай (Brent)	37,46	-7,4	-8,5	-37,8
Мұнай (WTI)	35,79	-7,2	-11,0	-33,9
Табиғи газ	3,35	10,9	32,7	27,4
Мыс	304,75	-1,4	0,5	15,5
Темір	859,00	-0,1	-10,6	27,4
Алтын	1 878,81	-1,2	-0,4	24,2
Күміс	23,65	-3,2	0,6	30,9
Астық	598,50	-3,5	3,5	17,6

Экономикалық оқиғалар күнтізбесі

Валюта

Болжам

Алдыңғы

03.11	АҚШ-ғы Президент сайлауы	USD		
04.11	АҚШ: шикі мұнай қоры	USD		4,320M
05.11	Ресей	RUB		53,7
05.11	Ұлыбритания: пайыздық мөлшерлеме бойынша шешім	GBP	0,10%	0,10%
05.11	АҚШ: жұмыссыздық бойынша өтемаық алуға алғашқы өтінімдер саны	USD	733K	751K
05.11	ФРС пайыздық мөлшерлемесі бойынша шешім	USD		0,25%
06.11	АҚШ: жұмыссыздық деңгейі (қазан)	USD	7,6%	7,9%

Анықтама: Күнтізбе KASE пікірі бойынша ағымдағы аптаның экономикалық неғұрлым маңызды оқиғалары

В – миллиард
М – миллион
К – мың

Қазақстанның макроэкономикалық статистикасы

Мәні

Күні

Жыл басына

Жылдық инфляция	7,1%	01.07.20	5,3 %
ҚР ҰБ Жалпы халықаралық резервтері, млн USD	31 561	01.06.20	30 927
Қаржы базасы, млрд KZT	8 428,3	01.06.20	5 995,7
Қаржы массасы, млрд KZT	22 438,2	01.06.20	20 813,4

Қазақстанның несие рейтингі

Рейтинг

Күні

Алдыңғы

S&P Global

BBB-тұрақты

10.09.18

BBB-тұрақты

MOODY'S

Вaa3 тұрақты

26.07.17

Вaa3 -тұрақты

FitchRatings

BBB тұрақты

28.09.18

BBB тұрақты



"Қазақстан қор биржасы" АҚ

Мекен-жайы: Қазақстан Республикасы,
050040, Алматы қ., Байзақов 280 БЦ
"Almaty Towers"

Тел.: 8 (727) 237 53 00



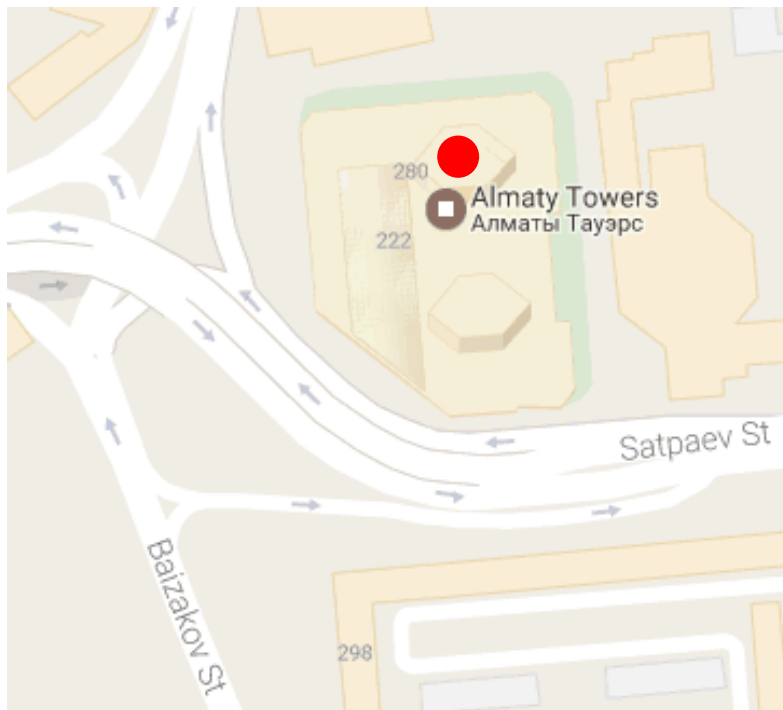
Корпоративтік веб-сайт



Бізбен байланысыңыз



**Листингілік компаниялардың
корпоративтік оқиғалар
күнтізбесі**



"Осы есетегі ақпараттар мен пікірлерді "Қазақстан қор биржасы" АҚ (әрі қарай - KASE) мамандары әзірледі, . KASE осы есебінде берілген ақпараттардың толық әрі дәл , дұрыс болуына кепілдік бермейді. KASE де, қызметкерлердің біреуі де осы есептің немесе онда ұсынылған мәліметтер мен талдауларың пайдалану нәтижесінде келген зиянға жауап бермейді . KASE осы есепті үнемі жаңартуға жауап бермейді, сондай-ақ осы есепті дайындаған сәттен бастап, барлық өзгерістер туралы хабарлауға жауап бермейді:

1. Қаржы құралдарына түсетін инвестициядан табыс көбінесе нарықтық және нарықтық емес факторлардан туындайды. Көбінесе, инвестордың нақты кірісіне пайыздық мөлшерлемелердің ауытқулары, салық төлеу нормалары, валюталық бағам қозғалысы, бағалы қағаздардың баға белгілеулерін, нарықтық индекстердің, компанияның өндірістік және қаржылық көрсеткіштерін өзгерту, сондай-ақ басқа факторлар;
2. Өткен қорытындылар болашақтағы көрсеткіштердің қандай болатынын үнемі көрсете бермейді. Сонымен қатар, болашақтағы нәтижелер бағасы орындалмайтын ұйғарымдарға негізделген. Кез келген инвестиция мен кірістің құны төмендеуі немесе жоғарылауы мүмкін, оның нәтижесінде инвесторлар барлық инвестицияланған соманы кері ала алмайды. Инвестициялар үшін жалпыға танымал нарық боламын жағдайда инвесторлар түрлі қиындықтарға кездеседі, мәселен олардың сатылуы немесе олардың тәуекелімен байланысты оның құны туралы сенімді ақпарат алудан бастап;
3. Есеп жеке қаржы ерекшеліктер мен оны алатын тұлғалардың мақсатын ескермей жасалған

KASE инвесторларға қандай да бір инвестициялар мен стратегиялардың мақсаттылығын бағалауды ұсынады және қаржы кеңесшілерінің қызметін пайдалануға шақырады.

Есеп берудің барлық құқықтары KASE тиесілі. Осы талдау материалын тарату және/немесе толық өндіру KASE жазбаша келісімінсіз жүзеге асырылады.