

KASE ЖАҢАЛЫҚТАРЫ

- ▲ KASE Банк ВТБ АҚ еншілес ұйымы [KZ2D00006517](#) (BVTBb6) және "Қазақстандық орнықтылық қоры" АҚ [KZ2C00007482](#) (KFUSb15) облигацияларымен сауда-саттық ашылды.
- ▲ Ақмола облысының жергілікті атқарушы органының [KZMJ00001014](#) (AKK024_101) облигациялары KASE ресми тізімінің "Мемлекеттік бағалы қағаздар" секторына енгізілді.
- ▲ "Қазақстандық орнықтылық қоры" АҚ-ның [KZ2C00007466](#) (KFUSb13), [KZ2C00007474](#) (KFUSb14) және [KZ2C00007581](#) (KFUSb25) облигациялары ОК-сыз МБҚ қоржынына енгізілді.
- ▲ Алты шығарылым облигациялары "таза" бағамен сауда-саттық тәртіптемесіне [ауыстырылды](#).

ЭМИТЕНТТЕРДІҢ ЖАҢАЛЫҚТАРЫ МЕН АНОНСТАР

- ▲ Қазақстанның қаржы министрлігі KASE-де MEYKAM-072 13-ші шығарылымын ([KZKD00001145](#), [MUM072_0013](#)) және MEOKAM-060 52-ші шығарылымын ([KZK200000679](#), [MOM060_0052](#)) орналастырып, 8,0 млрд теңге тартты.
- ▲ Ақмола облысының әкімдігі KASE-де KZMJ00001014 (AKK024_101) екі жылдық облигацияларын орналастыру арқылы 1,9 млрд теңге [тартты](#).
- ▲ "Қазақстандық орнықтылық қоры" АҚ KASE-де жылдық 9,84% өтеуге кірістілігі бар kZ2c00007490 (KFUSb16) облигацияларын орналастырып, 10,0 млрд теңге тартты.
- ▲ "Қазақстандық орнықтылық қоры" АҚ KASE-де өтеуге кірістілігі жылдық 9,84% KZ2C00007490 (KFUSb16) облигацияларын орналастырып, 10,0 млрд теңге [тартты](#).
- ▲ "ҚазМұнайГаз" ұлттық компаниясы" АҚ 2021 жылдың бірінші жартыжылдығындағы өндірістік нәтижелері туралы [хабарлады](#).
- ▲ АНОНС: 23 тамызда "Қазақстан Халық жинақ банкі" АҚ-ның 2021 жылдың бірінші жартыжылдығы мен екінші тоқсанындағы қаржылық нәтижелерін жариялау жөніндегі конференциясы [өтеді](#).
- ▲ "Қазақстан Халық жинақ банкі" АҚ 2020 жылға KZ000A0LE0S4 (HSBK) жай акциялары бойынша дивидендтер [төледі](#).
- ▲ "AMF Group" АҚ 2020 жылға KZ1C00000512 (AKFI) жай акциялары бойынша дивидендтер [төледі](#).
- ▲ ҚазМұнайГаз "Ұлттық компаниясы" АҚ 2020 жылға KZ1C00001122 (KMGZ) жай акциялары бойынша дивидендтер [төледі](#).
- ▲ "Алтыналмас АҚ" АҚ 2020 жылы өзінің жай акциялары бойынша дивидендтер [төледі](#).
- ▲ "Сбербанк России" АҚ еншілес банкі оған Moody's агенттігінің рейтингілік баға бергені туралы [хабарлады](#), болжам "Позитивті".
- ▲ "Лизинг Групп" АҚ Fitch Ratings агенттігінің қоғамның рейтингтік бағаларын растағанын [хабарлады](#), болжам "Тұрақты".



06.08.2021

Трендтер (%)

KASE Индексі	3 090,30	0,1	-6,2
Өтімділіктің бірінші сыныбы	Цена	Δ 7к	Δ 7а
KAZ Minerals	0,0	█	█
Казахтелеком, прив. акции	19 364,0	3,0	1,1
KEGOC	1 785,0	0,7	2,2
Bank of America Corporation	16 702,7	0,9	-6,8
Сбербанк	1 837,0	2,5	1,0
Freedom Holding Corp.	27 270,7	0,9	-0,7
КазТрансОйл	1 078,0	-1,1	-2,7
Аэрофлот	419,9	-0,3	-1,2
Народный банк	162,7	0,1	-3,2
Банк ЦентрКредит	253,4	1,8	0,9
Казахтелеком	30 377,0	1,3	-3,6
НАК Казатомпром	11 480,0	-1,9	-13,2
Газпром	1 663,6	0,2	-0,7
Банк ВТБ	0,3	3,6	0,0
Kcell	1 590,0	-0,3	-28,2

Тамыз айының басында KASE индексі үшін 3070 базистік нүкте деңгейінде бүйірлік трендте түзету және тұрақтандыру кезеңінің аяқталуымен есте қалды. Kcell акцияларымен тепе-тең бағаны табу трендтің өзгеруіне көп жағдайда ықпал етті. ЖДҚ делистингінен кейін бірнеше апта қатарынан компанияның жай акциялары турбуленттілік жағдайында болды, маусымның аяғынан бастап баға 40 %-ға төмендеді және өткен аптада ғана бағаның төмендеуі тоқтады.

Индекс қоржынының басқа өкілдерінің акциялары әртүрлі бағытта жүргізуді жалғастырды. Өткен аптаның қорытындысы бойынша өсу көшбасшыларына **ЦентрКредит Банкінің** бағалы қағаздары қалды, олар 1,2 %-ға өскенін көрсетті, ал **Қазақтелекомның** бағалы қағаздары 1,3 %-ға өскенін көрсетті.

Топтың күш-жігерін неғұрлым перспективалы жобаларға шоғырландыру мақсатында Тәжікстан Республикасында еншілес банкті тарату туралы жаңалықтан кейін аптаның көп бөлігі Халық банкінің жай акциялары бағасына қалпына келтірілді.

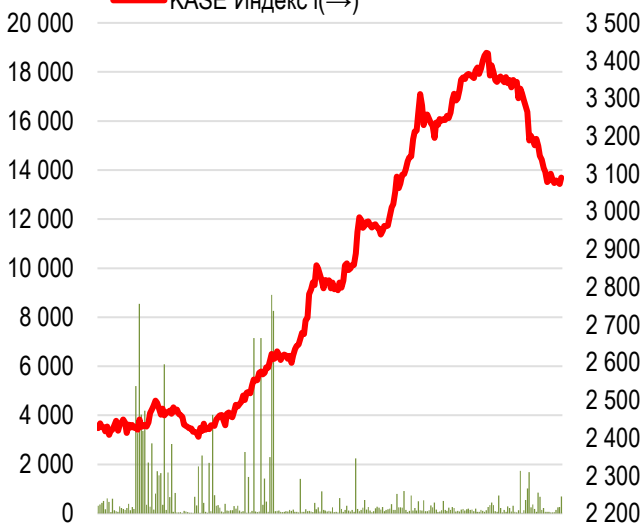
Өткен аптада екінші тоқсандағы операциялық нәтижелерді **Қазатомөнеркәсіп** жариялады. Оның сатылымы өткен жылдың сәйкес кезеңімен салыстырғанда екі есе өсті, ал сатудың орташа бағасы 3 %-ға өсті. Күшті операциялық нәтижелерге қарамастан, компанияның жай акциялары KASE индексіне 4,6 %-ға айтарлықтай төмендегенін көрсетті.

Акциялары KASE Индексінің өкілетті тізіміне әлі енбеген компаниялар арасында **"АҚ Kaspi.kz"**. Финтех-компанияның жай акциялары бір апта ішінде Portmone group украиналық төлем жүйесін сатып алу туралы жаңалықтар аясында 49,6 мың теңге ауқымында саудаланды.

Анықтама: жасыл түспен индекстік акциялар белгіленген

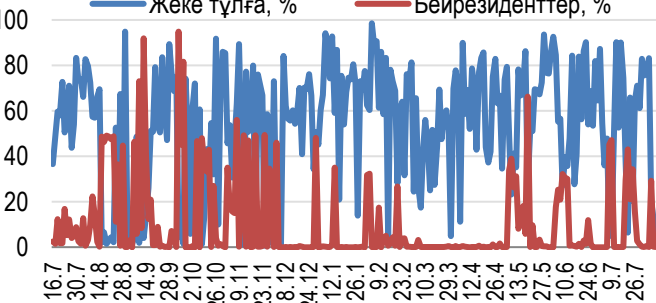
KASE Индексінің акциялары

■ Сауда-саттық көлемі, млн теңге (←)
— KASE Индекс i(→)



Жеке тұлғалар мен бейрезиденттер үлесі

— Жеке тұлға, % — Бейрезиденттер, %

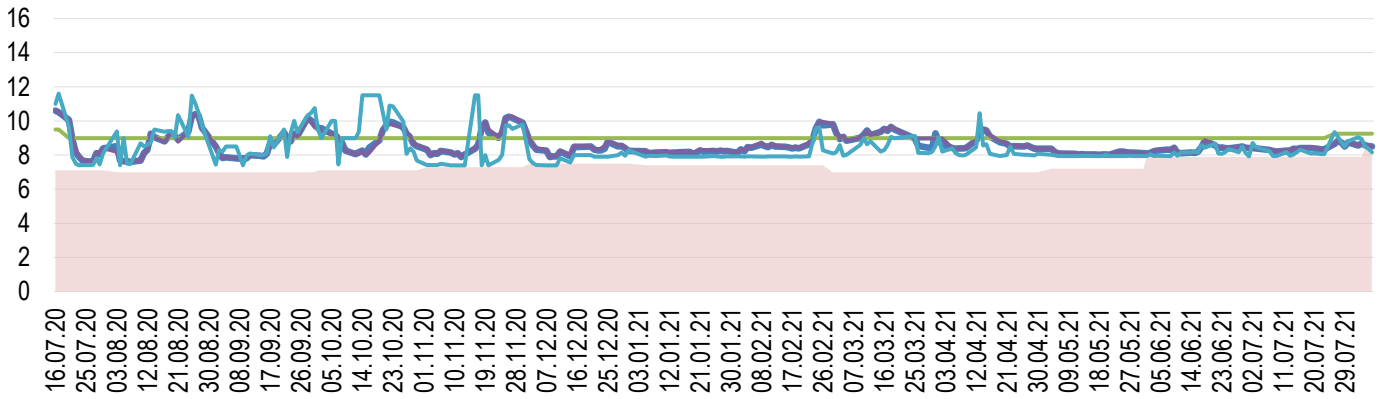




Мемлекеттік бағалы қағаздармен (МБҚ) РЕПО операцияларының кірістілігі бір күн мерзімге (TONIA) 02-06 тамыз аралығында базалық мөлшерлеме диапазонының төменгі дәлізіне жетіп, жылдық 8,74 %-дан 8,51 %-ға дейін төмендеді. Өткен аптада бір күн мерзімге АҚШ доллары (SWAP-1D (USD)) кепілімен теңгенің қарыз алу мөлшерлемесі жылдық 8,79 %-дан 8,16 %-ға дейін төмендеді. Ақша нарығының бір күндік құралдарымен сауда-саттықтың орташа көлемі 443,56 млрд теңгені құрады

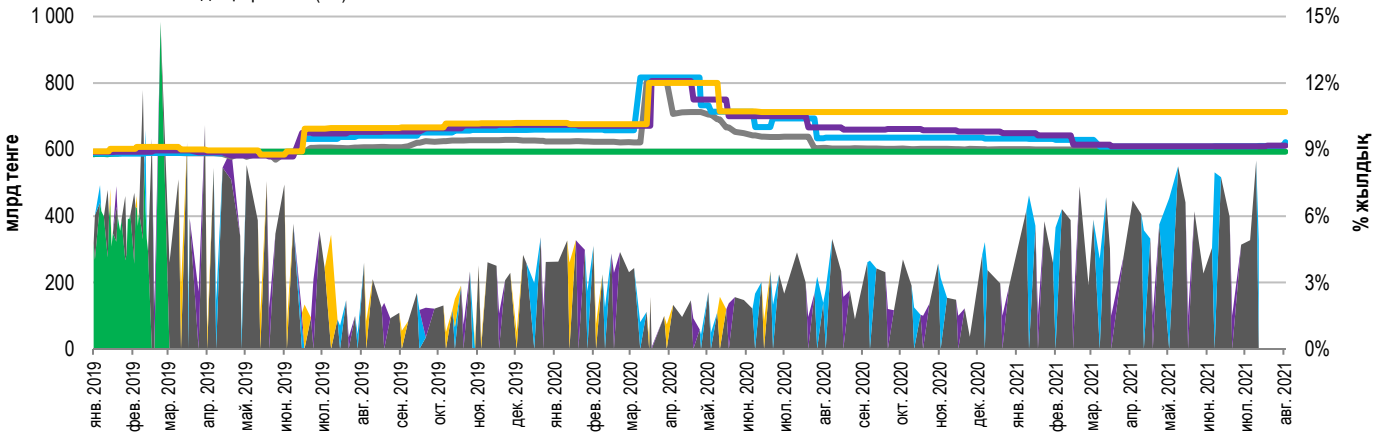
Инфляция және пайыздық мөлшерлеме

Inflation, 12M MM Index Base interest rate TONIA SWAP-1D

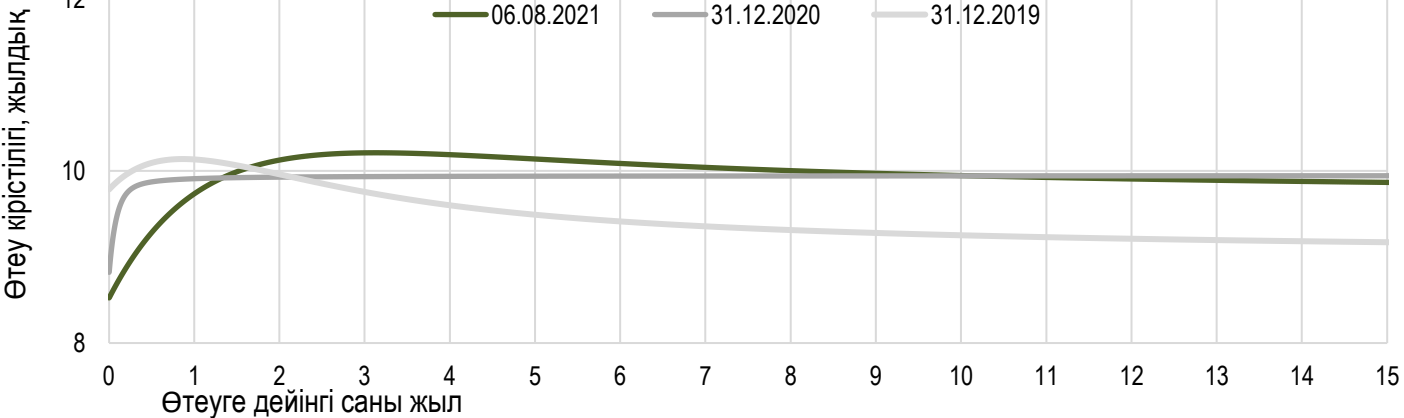


Основные параметры размещения нот НБРК

Апталық орналастыру (←) Айлық орналастыру (←) Үш айлық орналастыру (←)
 Жарты жылдық орналастыру (←) Жылдық орналастыру (←) Айлық кірістілігі (→)
 Апталық кірістілігі (→) Үш айлық кірістілігі (→) Жарты жылдық кірістілігі (→)
 Жылдық кірістілігі (→)



Тәуекелсіз қысық кірістілігі





Өткен аптаның көкжиегінде валюта нарығында "ертең" есеп айырысу мерзімімен АҚШ долларының теңгеге шаққандағы орташа бағамы тамыздың бірінші аптасының қорытындысы бойынша 424,44 теңгеден 425,13 теңгеге дейін өсті.

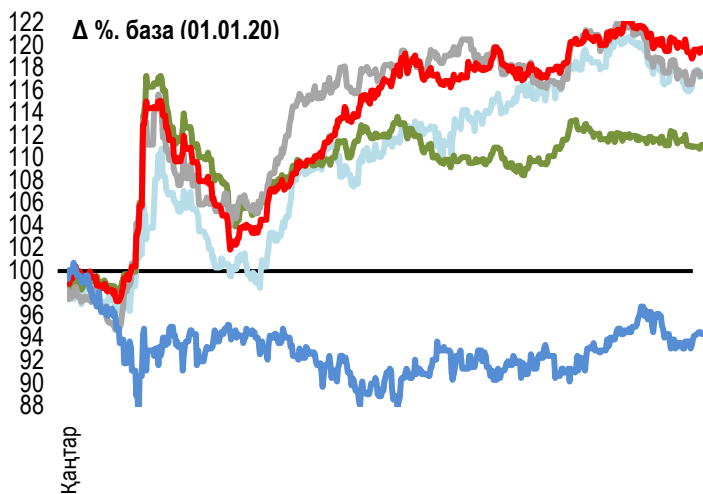
Апта қорытындысы бойынша теңге мұнай бағасының төмендеуі аясында АҚШ долларына қатысты позициясын аздап жоғалтты. Мұнай бағалары әлемде жаңа "дельта" COVID-19 штаммының таралуы аясында төмендей бастады.

Сонымен қатар, ФРЖ вице-президенті Ричард Клариде экономиканы қалпына келтіру 2023 жылы базалық мөлшерлемені көтеру үшін жеткілікті болуы мүмкін деп мәлімдеді. Клариданың пікірінше, американдық еңбек нарығындағы жағдай жақсарып, инфляция 2 %-дан жоғары болады, нәтижесінде "ФРЖ ставканы көтеруі үшін қажетті жағдайлар 2022 жылдың соңына қарай жасалады" және бұл оны 2023 жылы жылдық 0-0,25 % деңгейден көтеруге жол ашады. Бұл деректер нарықтар үшін елеулі мәнге ие, сондай-ақ теңге бағамына америкалық валютаның (DXY) жаһандық нығаю үрдісі әсер етті.

Лондондағы ICE Futures биржасында Brent маркалы мұнайдың қазан айындағы фьючерстерінің құны жұма күні барреліне 70,7 доллар деңгейінде жабылды, бұл алдыңғы аптаның жабылу бағасынан 5,63 долларға (7,38 %) төмендеді, бұл наурыздың ортасынан бергі ең маңызды құлдырау болды.

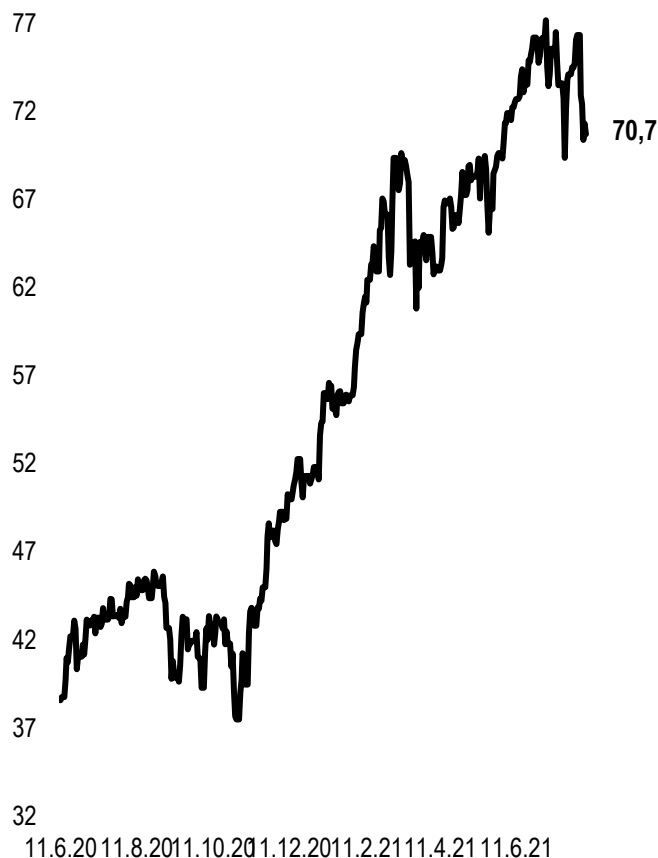
Ресей рублінің құны 0,01 теңгеге (+0,17%) 5,81 теңгеге дейін өсті. Еуро 1,05 теңгеге (-0,21%) 503,01 теңгеге дейін арзандады. Қытай юаны 0,06 теңгеге (+0,09%) 65,79 теңгеге дейін өсті.

Шетел валюталарының бағамы динамикасы



	Бағасы	Δ 7к, %	Δ 30к, %	Δ 2020, %
— GBPKZT	591,65	-0,10	0,73	3,59
— USDKZT	425,13	0,15	0,03	1,05
— EURKZT	503,01	-0,21	-0,24	-2,54
— CNYKZT	65,79	0,09	0,20	2,02
— RUBKZT	5,81	0,17	0,00	2,83

Brent мұнай құны USD/баррель



Анықтама: Кесте мен сызба ҰБ арнайы нарық бағамы негізінде жасалған. ҰБ бағамы KASE бағамымен айырмашылығы болуы мүмкін.



Халықаралық индекстер

Шикізат нарығы

06.08.2021

Атауы	Мәні	Тренд %			Фьючерс	Атауы	Бағасы	Тренд %		
		7к	1а	1ж				7к	1а	1ж
S&P 500	4 436,52	0,9	1,8	32,5	0,9	Мұнай (Brent)	70,70	-7,4	-3,7	56,8
Dow Jones	35 208,51	0,8	1,5	28,6	0,7	Мұнай (WTI)	68,28	-7,7	-5,4	62,8
PTC	1 632,87	0,4	-0,5	27,3	0,2	Табиғи газ	4,14	5,8	15,1	91,2
МММБ	2 285,53	0,0	0,0	0,0	0,2	Мыс	434,80	-3,0	0,4	49,4
Hang Seng	26 179,40	0,8	-6,4	5,0	0,9	Темір	1 135,00	10,0	-15,7	24,7
SS CSI 300	4 921,56	2,3	-4,3	3,3	2,3	Алтын	1 763,03	-2,8	-2,3	-14,6
Euro Stoxx 50	4 174,54	2,1	2,4	28,8	2,0	Күміс	24,33	-4,8	-6,8	-14,3
FTSEuroFirst	4 564,00	1,9	1,9	26,8	2,0	Астық	719,00	2,2	17,0	43,4
FTSE 100	7 122,95	1,3	-0,4	18,2	1,4					
KASE	3 090,30	0,1	-6,2	26,2						

Экономикалық оқиғалар күнтізбесі

Валюта

Болжам

Алдыңғы

09.08	АҚШ-тың еңбек нарығындағы ашық жұмыс орындарының саны (JOLTS) (маусым)	USD	9,281M	9,209M
10.08	Германиядағы ZEW экономикалық көңіл-күй индексі (тамыз)	EUR	56,7	63,3
11.08	Тұтыну бағаларының базалық индексі (ТБИ) (м/м) (шілде)	USD	0,4%	0,9%
11.08	АҚШ-тағы шикі мұнай қоры	USD	-3,102M	-3,626M
12.08	Жұмыссыздық бойынша жәрдемақы алуға алғашқы өтінімдер саны	USD	375K	385K
13.08	Мичиган университетінің тұтынушылардың күту индексі (тамыз)	USD	85	79

Анықтама: Күнтізбе KASE пікірі бойынша ағымдағы аптаның экономикалық неғұрлым маңызды оқиғалары

В – миллиард
М – миллион
К – мың

Қазақстанның макроэкономикалық статистикасы

Мәні

Күні

2020 жыл
басына

Жылдық инфляция	8.4%	01.08.21	5,6%
ҚР ҰБ Жалпы халықаралық резервтері, млн USD	35 000	01.07.21	35 638
Қаржы базасы, млрд KZT	10 270,1	01.07.21	8 652,5
Қаржы массасы, млрд KZT	28 161,7	01.07.21	20 875,8
Қазақстанның несие рейтингі	Рейтинг	Күні	Алдыңғы

S&P Global

MOODY'S

FitchRatings

BBB-/A-3
тұрақты

06.03.21

BBB- тұрақты

Ваа3 позитивті

17.02.21

Ваа3 позитивті

BBB тұрақты

20.02.21

BBB тұрақты



"Қазақстан қор биржасы" АҚ

Мекен-жайы: Қазақстан Республикасы,
050040, Алматы қ., Байзақов 280 БЦ
"Almaty Towers"

Тел.: +7 (727) 237 53 00



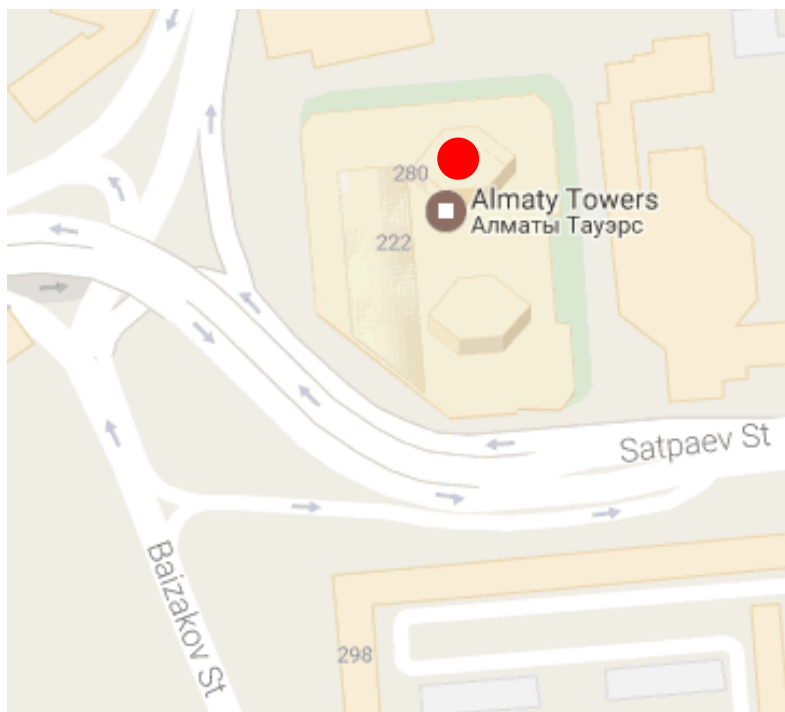
Корпоративтік веб-сайт



Бізбен байланысыңыз



**Листингілік компаниялардың
корпоративтік оқиғалар
күнтізбесі**



"Осы есетегі ақпараттар мен пікірлерді "Қазақстан қор биржасы" АҚ (әрі қарай - KASE) мамандары әзірледі, . KASE осы есебінде берілген ақпараттардың толық әрі дәл , дұрыс болуына кепілдік бермейді. KASE де, қызметкерлердің біреуі де осы есептің немесе онда ұсынылған мәліметтер мен талдауларың пайдалану нәтижесінде келген зиянға жауап бермейді . KASE осы есепті үнемі жаңартуға жауап бермейді, сондай-ақ осы есепті дайындаған сәттен бастап, барлық өзгерістер туралы хабарлауға жауап бермейді:

1. Қаржы құралдарына түсетін инвестициядан табыс көбінесе нарықтық және нарықтық емес факторлардан туындайды. Көбінесе, инвестордың нақты кірісіне пайыздық мөлшерлемелердің ауытқулары, салық төлеу нормалары, валюталық бағам қозғалысы, бағалы қағаздардың баға белгілеулерін, нарықтық индекстердің, компанияның өндірістік және қаржылық көрсеткіштерін өзгерту, сондай-ақ басқа факторлар;
2. Өткен қорытындылар болашақтағы көрсеткіштердің қандай болатынын үнемі көрсете бермейді. Сонымен қатар, болашақтағы нәтижелер бағасы орындалмайтын ұйғарымдарға негізделген. Кез келген инвестиция мен кірістің құны төмендеуі немесе жоғарылауы мүмкін, оның нәтижесінде инвесторлар барлық инвестицияланған соманы кері ала алмайды. Инвестициялар үшін жалпыға танымал нарық боламын жағдайда инвесторлар түрлі қиындықтарға кездеседі, мәселен олардың сатылуы немесе олардың тәуекелімен байланысты оның құны туралы сенімді ақпарат алудан бастап;
3. Есеп жеке қаржы ерекшеліктер мен оны алатын тұлғалардың мақсатын ескермей жасалған

KASE инвесторларға қандай да бір инвестициялар мен стратегиялардың мақсаттылығын бағалауды ұсынады және қаржы кеңесшілерінің қызметін пайдалануға шақырады.

Есеп берудің барлық құқықтары KASE тиесілі. Осы талдау материалын тарату және/немесе толық өндіру KASE жазбаша келісімінсіз жүзеге асырылады.