

KASE

АПТАЛЫҒЫ

14–18 Маусым, 2021

KASE ОҚИҒАЛАРЫ

- ▲ KASE Басқармасы Сауда-саттық және бақылау және қамтамасыз ету жүйесі жұмысының [регламентіне](#) өзгертулер және "Қазақстан қор биржасы" АҚ мүшелеріне және олардың шоттарына, сауда жүйелерін пайдаланушыларға, бағалы қағаздар мен қаржы құралдарының эмитенттеріне кодтар беру [тәртібі](#) туралы нұсқаулыққа өзгертулер қолданысқа енгізілді.
- ▲ KASE 15 маусымнан 20 маусымға дейінгі қор нарығы және валюталық нарықтың қаржы құралдары бойынша тәуекел-параметрлерінің мерзімін [узартты](#).
- ▲ Қазақстан қор "Алматытемір" АҚ KZ2C00001493 (ALTMb1) облигацияларының сауда-саттықтары қайта [басталады](#).
- ▲ KASE ресми тізімінен ЕАДБ KZ2D00004298 (EABRb3), KZ2D00004306 (EABRb4) және KZ2D00004314 (EABRb5) [облигациялары](#) айналым мерзімі аяқталуына байланысты және US48668G2057 (KCELD) [ЖДК](#) іске қосу бастамашысының бастамасымен шығарылды.
- ▲ KASE ресми тізіміне Түркістан облысының әкімдігінің [KZMJ00000966](#) (ТКК008_096), "НИЕТ Кредит" ШҚҰ ЖШС [KZ2P00007420](#) (MFNKb1), "Кредит Тіме" ШҚҰ ЖШС [KZ2P00007438](#) (MFKTb2), Солтүстік Қазақстан облысының әкімдігі [KZMJ00000974](#) (SKK024_097), Қостанай облысының әкімдігінің [KZMJ00000982](#) (KSK024_098), Еуразиялық даму банкі [KZ2D00005824](#) (EABRb13), "ОнлайнҚазҚаржы ШҚҰ" ЖШС [KZX000000641](#) (MFOKe1) облигациялары және Invesco Water Resources ETF [US46137V1420](#) (US_PHO_) акциялары енгізілді.
- ▲ KASE Басқармасы Азия Даму Банкі шығаруға жоспарланған XS2351373134 халықаралық облигацияларын KASE ресми тізімінің негізгі сауда-саттық алаңның "Халықаралық қаржы ұйымдарының бағалы қағаздары" секторы бойынша енгізу туралы шешім [қабылдады](#).
- ▲ "BCC Invest "АҚ-на "Қазақстан орнықтылық қоры" АҚ-ның KZ2C00007458 (KFUSb12) облигациялары бойынша KASE-дегі маркет-мейкер мәртебесі [берілді](#).
- ▲ Қазақстан қор биржасында "Ниет Кредит" шағын қаржы ұйымы ЖШС KZ2P00007420 (MFNKb1) облигацияларымен сауда-саттық [ашылды](#).

ЭМИТЕНТТЕРДІҢ ЖАҢАЛЫҚТАРЫ МЕН АНОНСТАР

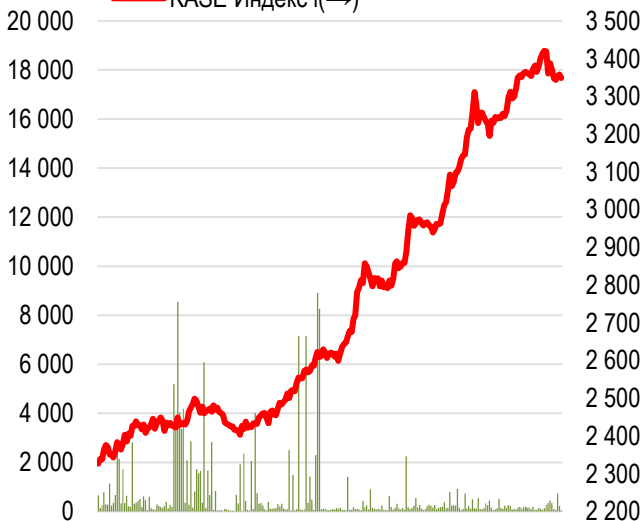
- ▲ Қазақстан Қаржы министрлігі Қазақстан қор биржасында MEUKAM-072 13-ші шығарылымын (KZKD00001145, MUM072_0013), MEUKAM-168 ([KZKD00001111](#), MUM168_0005) және MEUKAM-072 13-ші шығарылымын (KZKD00001145, MUM072_0013) орналастыра отырып, 10,0 млрд теңгені тартты.
- ▲ "Қазақстан орнықтылық қоры" АҚ Қазақстан қор биржасында [KZ2C00007516](#) (KFUSb18) және KZ2C00007573 (KFUSb24) облигацияларын орналастыра отырып, 19,8 млрд теңге тартты.
- ▲ Түркістан облысының әкімдігі Қазақстан қор биржасында KZMJ00000966 (ТКК008_096) облигацияларын орналастыра отырып, 20,0 млрд теңге [тартты](#).
- ▲ "Ауыл шаруашылығына қолдау көрсету қоры" АҚ 2020 жылға жай акциялары бойынша дивидендтер [теледі](#).
- ▲ "Кселл" АҚ Лондон қор биржасында және AIX ЖДҚ о делистингілеу туралы [хабарлады](#).
- ▲ Freedom Holding Corp. 2021 жылдың 31 науызына аяқталған 2021 қаржылық жылға қаржы нәтижелері туралы [жариялады](#).
- ▲ "ҚазМұнайГаз" ҰК АҚ бес шығарылым облигациясын ұстаушылардың келісімін алу мақсатында айналым нәтижесі туралы [хабарлады](#).

18.06.2021	Трендтер (%)		
KASE Индексі	3 349,13	-0,6	-0,2
Өтімділіктің бірінші сыныбы	Цена	Δ 7к	Δ 7а
Freedom Holding Corp.	25 799,0	5,8	31,6
Қазахтелеком	29 650,0	4,0	2,0
НАК Казатомпром	13 588,0	-0,1	6,1
Сбербанк	1 874,0	-0,1	5,3
Kcell	2 511,2	-0,1	-4,2
Банк ЦентрКредит	250,0	-0,2	-1,6
KEGOC	1 741,1	-1,0	-3,0
Газпром	1 637,2	-1,1	11,0
Аэрофлот	431,0	-1,1	-1,1
КазТрансОйл	1 110,0	-2,6	-8,0
Қазахтелеком, прив. акции	17 801,0	-2,9	4,7
Народный банк	167,0	-2,9	9,0
Bank of America Corporation	17 174,8	-4,6	-6,6
Банк ВТБ	0,3	-6,7	0,0

Анықтама: жасыл түспен индекстік акциялар белгіленген

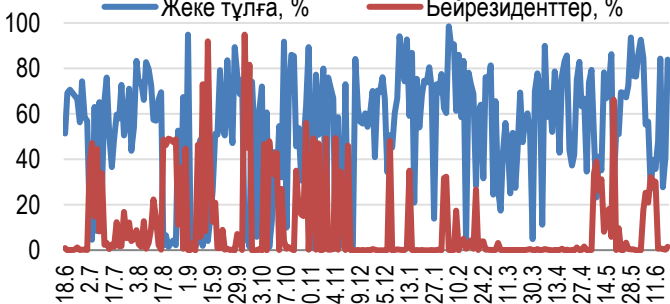
KASE Индексінің акциялары

■ Сауда-саттық көлемі, млн теңге (←)
— KASE Индекс i(→)



Жеке тұлғалар мен бейрезиденттер үлесі

— Жеке тұлға, % — Бейрезиденттер, %



KASE Индексі апта қорытындысы бойынша 0,61% төмендеп, 3 349,13 нүктені құрады. Индекстік акциялар арасында мәмілелердің көп саны Халық банкі жай акцияларымен жасалды – 1 689 мәміле. Сауда-саттықтың ең үлкен көлемі Kcell бағалы қағаздарына келді – 943,1 млн теңге.

Сонымен бірге британдық Yellow Cake инвестициялық қоры Қазатомөнеркәсіптен уран сатып алу үшін 62,5 миллион фунт стерлинг жинады. Уран оксиді концентратын сатып алуға және сақтауға мамандандырылған Yellow Cake (UOU, табиғи уранды қайта өңдеудің аралық өнімі), төмен бағалардың сақталуы жағдайында қорларын толықтыру үшін осы жылы өзінің екінші қосымша акциясын өткізді. Жиналған қаражатқа 1-ден 2 миллион фунт стерлингке дейін Қазатомөнеркәсіптен 1 - 2 миллион фунт стерлингке (фунт үшін 32,23 доллар) орташа баға бойынша сатып алынады.

Ақпанның басында қор акцияларды қосымша орналастыру арқылы шамамен 100 миллион доллар жинады. Жиналған ақшаға Yellow Cake 2021 жылға арналған нұсқасын толығымен жүзеге асырды, бір фунт үшін 28,95 доллардан Қазатомөнеркәсіптен 3,5 миллион фунт ZOU сатып алды. Жаңа сатып алу ағымдағы жылға арналған опцион шеңберінен тыс.

Yellow Cake бас директоры Андре Либенберттің айтуынша, қор 2021 жылы ZOU қорын 9 миллион фунттан 15 миллион фунт стерлингке дейін арттыра алды.

Сонымен бірге, Еуропалық қайта құру және даму банкі (ЕҚДБ) жұмада Қазақстандағы шағын және орта кәсіпкерлікке (ШОБ), жасыл экономикаға және кәсіпкер әйелдерге несиелер үшін ЦентрКредит Банкіне 60 миллион доллар бөлетіндігін мәлімдеді.

Банк қазақстандық ШОБ-қа несиелер беруді ұлғайту үшін 30 миллион долларға дейінгі пакетті пайдаланады. Несиелер алушылар Еуропалық Одақтың Орталық Азияға арналған инвестициялық қоры ұсынған грант ресурстарына қол жеткізе алады.

Банк ЕҚДБ-нің климаттың өзгеру салдарын азайту үшін технологиялар мен қызметтер саласындағы отандық ШОБ-қа қолдау көрсетуге арналған «Жасыл экономиканы» қаржыландыру бағдарламасы (GEFF) аясында тағы 20 миллион долларға дейін несиелер алады.

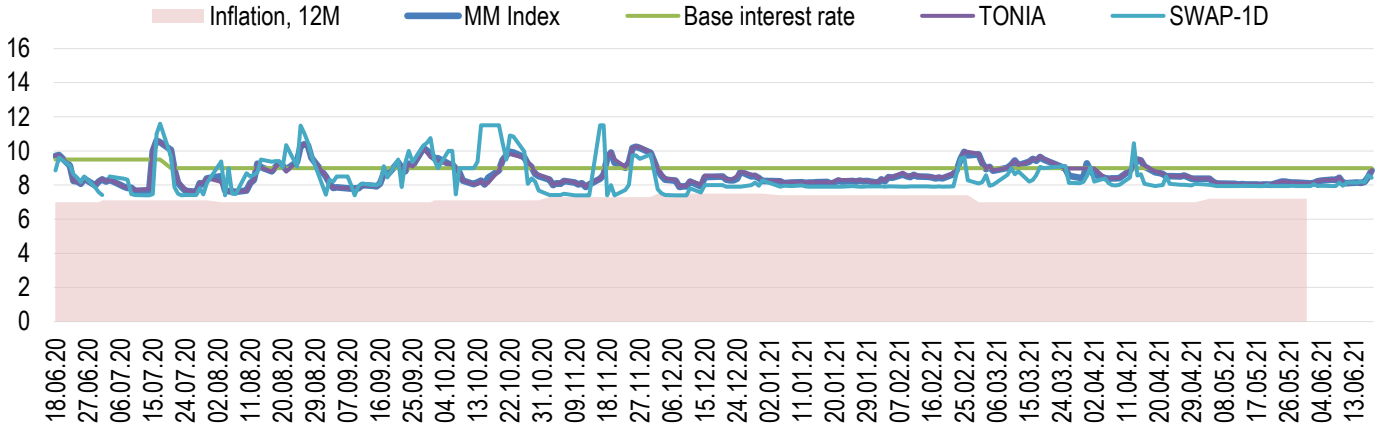
10 миллион долларға дейінгі несиелік пакеттің бір бөлігі әйелдер бизнесі мен бизнесті белсенді етуге «Бизнестегі әйелдер» (WiB) компоненті арқылы жұмсалады. Сондай-ақ, бастама әйелдер басқаратын қаржы институттарына кәсіпорындарға қызмет көрсетуді кеңейтуге техникалық қолдау көрсетеді және Қазақстанның Ұлттық экономика министрлігі ұсынатын қаражатқа қолдау көрсетеді.

Бүгінгі күні ЕҚДБ 280 жоба аясында Қазақстан экономикасына 7,95 миллиард доллардан астам инвестиция құйды.

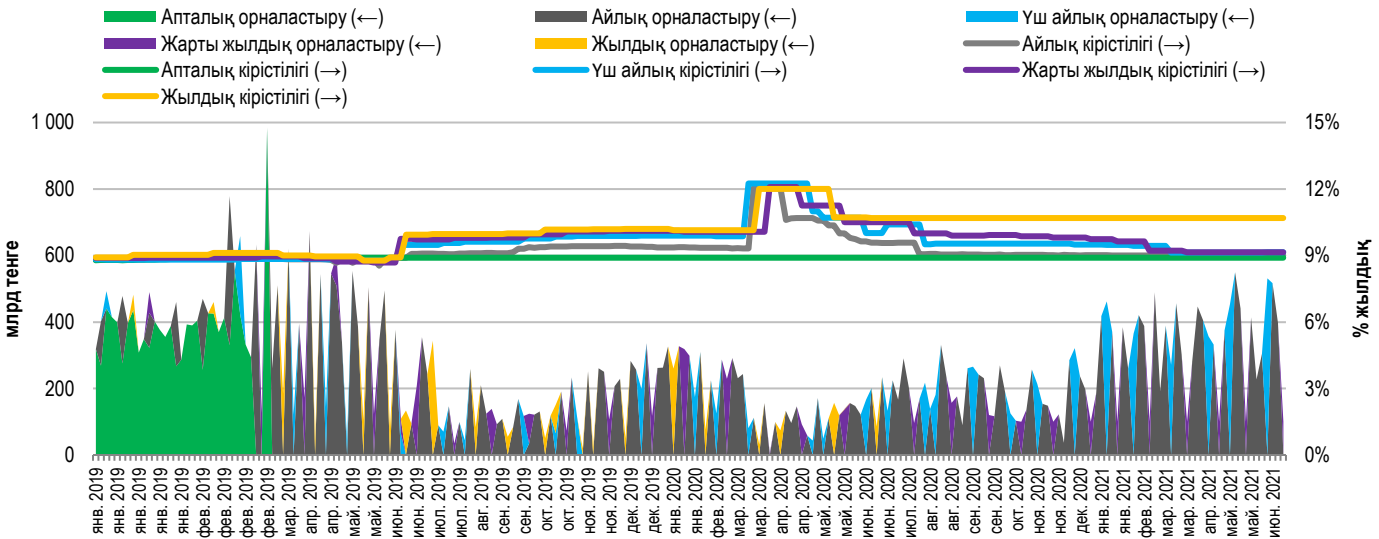


Мерзімі бір күндік мемлекеттік бағалы қағаздармен репо операцияларының кірістілігі бір аптада 7 б.н. артып, жылдық 8,88% құрады. АҚШ доллары кепілдігімен теңгені қарызға алу мөлшерлемесі 27 б.н өсіп, жылдық 8,43% құрады. Бір күндік теңге өтімділігінің орташа көлемі бір аптада 363,5 млрд теңгені (өткен аптадағы сәйкес көрсеткішке 3% төмен) құрады.

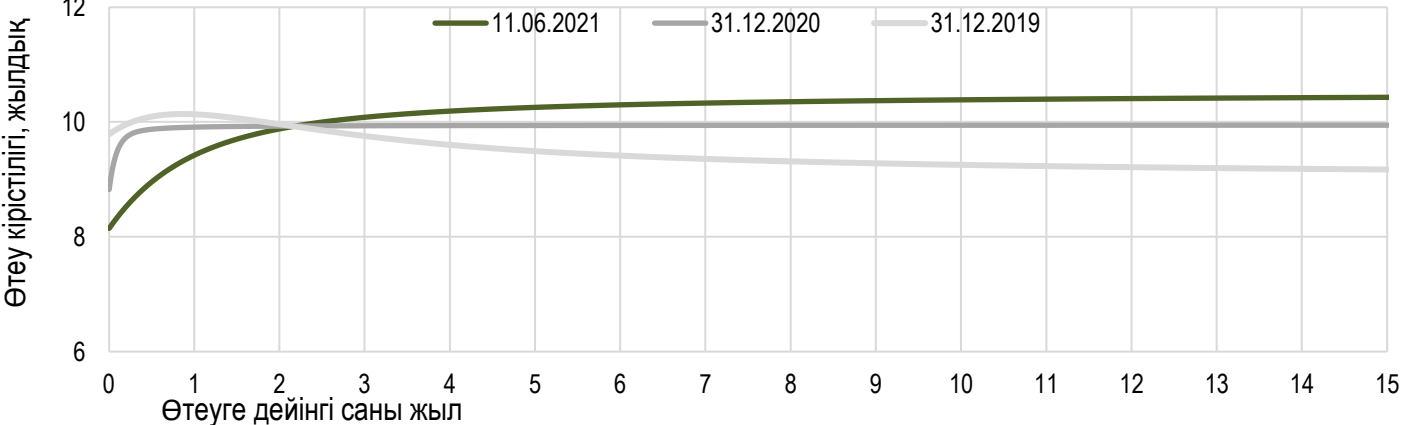
Инфляция және пайыздық мөлшерлеме



Основные параметры размещения нот НБРК



Тәуекелсіз қисық кірістілігі





«Ертеңгі» есеп айырысу мерзімімен АҚШ долларының теңгеге қатысты орташа алынған бағамы аптаның соңында 0,77 теңгеге (0,18%) - 427,83 теңгеге өсті. Сауда-саттықтың орташа көлемі 153,3 миллион долларды құрады, бұл алдыңғы аптаның орташа деңгейінен 29,9% -ға артық. Барлығы 2 571 мәміле жасалды. Минималды баға бір АҚШ долларына 425,20 теңгені, максимум 428,78 теңгені құрады, соңғы мәміленің бағасы 427,85 теңгені құрады.

АҚШ Федералды резервтік жүйесінің (ФРЖ) отырысы қорытындысы бойынша доллар күшейді. ICE есептелген индекс, доллардың алты валютаға (евро, швейцариялық франк, иена, канадалық доллар, фунт стерлинг және швед крона) қатысты динамикасын қадағалайды, жұма күнгі сауда кезінде 92,05 нүктеге дейін өсті - бұл соңғы екі айдағы ең жоғарғы деңгей. Маусым айындағы кездесудің нәтижелері бойынша Федералдық резервтік жүйе федералдық қорлар мөлшерлемесін жылдық 0% -дан 0,25% аралығында ұстап тұрды. ФРЖ Басқарушылар кеңесінің көптеген мүшелері (18 бас директордың 13-і) 2023 жылы мөлшерлеменің көтерілуін күтуде, ал қалғандары 2022 жылы мөлшерлеменің көтерілуін жоққа шығармайды. Сонымен қатар, реттеуші «жұмыспен қамту және баға тұрақтылығының максималды деңгейіне қол жеткізуге» дейін ай сайынғы кем дегенде \$ 80 миллиардтық қазынашылық облигацияларды және ипотекамен қамтамасыз етілген кем дегенде \$ 40 миллиард бағалы қағаздарды қайта сатып алуды жалғастыратынын атап өтті. Сонымен қатар, АҚШ Орталық банкі елдегі инфляцияға қатысты болжамын көтерді: 2021 жылы 2,4% -дан 3,4% -ға дейін, 2022 жылы - 2% -дан 2,1% -ға дейін, 2023 жылы - 2,1% -дан 2,2% -ға дейін.

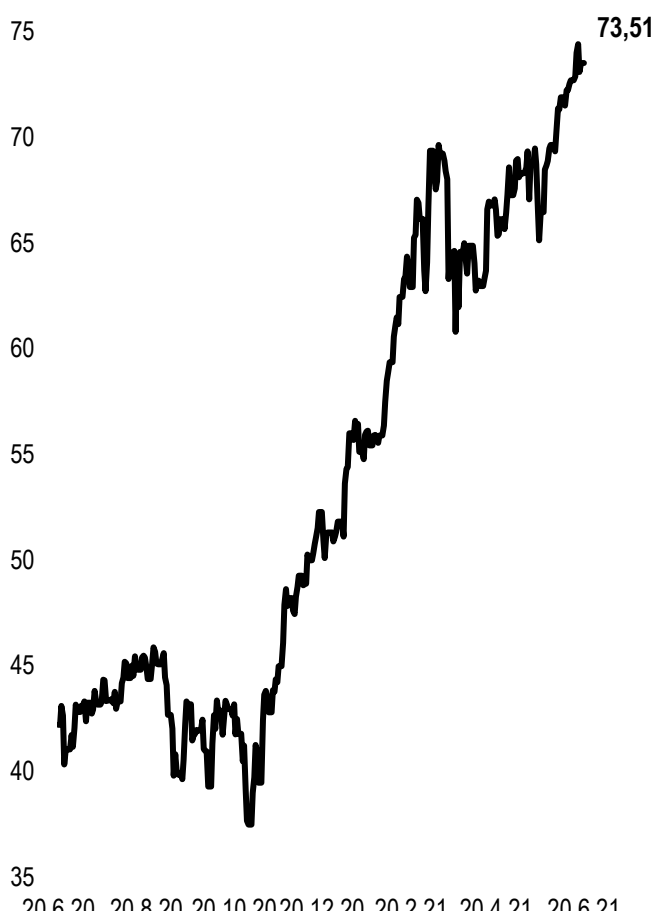
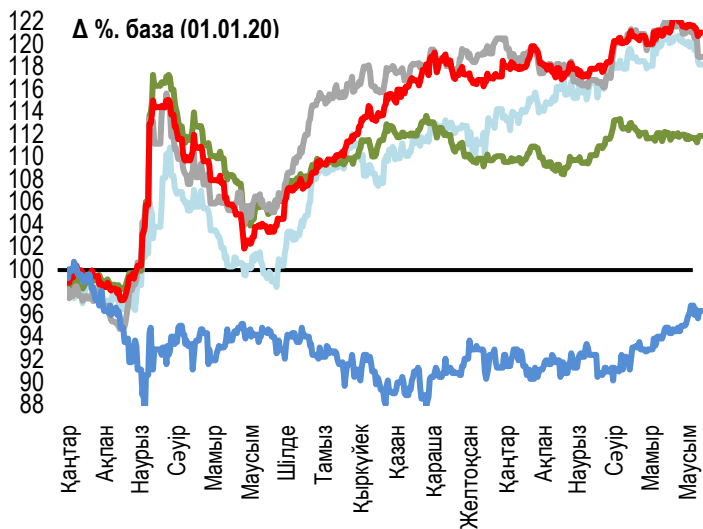
Доллардың нығаюу мұнай бағаларына да қысым жасады. Brent бейсенбідегі сауда-саттықтың қорытындысы бойынша 1,8% -ға төмендеді. Осы аптаның басында эталондық мұнай 2019 жылдың сәуір айынан бастап ең жоғары деңгейге жетті. Алайда, құлдырау АҚШ Энергетика министрлігінің сәрсенбіде жариялаған мәліметтерімен шектеледі, бұл өткен аптада елдегі мұнай қорының - 7,4 миллион баррельге 466,7 миллион баррельге дейін азайғанын көрсетеді. Сонымен қатар, инвесторлар Иранның ядролық бағдарламасы бойынша келіссөздердің барысын бақылауды жалғастыруда, содан кейін АҚШ-тың Тегеранға қарсы санкциялары алынып тасталуы мүмкін, бұл ирандық мұнай жеткізілімдерінің ұлғаюына әкелуі мүмкін.

Brent шілде айындағы мұнай фьючерсі құны ICE Futures лондон қор биржасында жұма күні бір баррельге \$0,82 -ден (1,13%) - \$73,51- ге дейін өсті. Мәскеу биржасында АҚШ долларының ресей рубіліне бағамы ₸0,7049 -дан (0,98%) - ₸72,8175-ға дейін өсті.

Шетел валюталарының бағамы динамикасы

Brent мұнай құны

USD/баррель



	Бағасы	Δ 7к, %	Δ 30к, %	Δ 2020, %
— GBPKZT	596,28	-1,07	-1,46	4,40
— USDKZT	426,77	-0,18	0,17	1,44
— EURKZT	509,95	-1,95	-2,02	-1,20
— CNYKZT	66,34	-0,82	-0,02	2,87
— RUBKZT	5,89	-0,51	1,90	4,25

Анықтама: Кесте мен сызба ҰБ арнайы нарық бағамы негізінде жасалған. ҰБ бағамы KASE бағамымен айырмашылығы болуы мүмкін.



Халықаралық индекстер					Шикізат нарығы					18.06.2021
Атауы	Мәні	Тренд %			Фьючерс	Атауы	Бағасы	Тренд %		
		7к	1а	1ж				7к	7к	1а
S&P 500	4 166,45	-1,9	1,2	33,7	-2,0	Мұнай (Brent)	73,51	1,1	10,3	77,1
Dow Jones	33 290,08	-3,4	-1,8	27,6	-3,5	Мұнай (WTI)	71,64	1,0	13,1	84,4
PTC	1 646,72	-1,9	6,0	33,8	-3,5	Табиғи газ	3,22	-2,5	8,5	96,3
МММБ	2 285,53	0,0	0,0	0,0	-3,5	Мыс	415,70	-8,4	-9,4	60,6
Hang Seng	28 801,27	-0,1	0,7	17,7	-0,2	Темір	1 291,00	-3,7	-0,3	59,6
SS CSI 300	5 102,47	-2,3	-1,3	26,2	-2,9	Алтын	1 764,16	-6,0	-5,6	2,4
Euro Stoxx 50	4 083,37	-1,0	3,7	25,6	-1,6	Күміс	25,97	-7,7	-7,3	48,3
FTSEuroFirst	4 503,90	-1,3	2,8	22,4	-1,4	Астық	662,75	-2,6	-2,4	37,1
FTSE 100	7 017,47	-1,6	1,0	12,7	-2,8					
KASE	3 349,13	-0,6	-0,2	43,9						

Экономикалық оқиғалар күнтізбесі		Валюта	Болжам	Алдыңғы
22.06	ФРС басшысы Пауэлла мырзаның сөзі	USD		
23.06	Германиядағы өндірістік сектордағы іскерлік белсенділік индексі (PMI) маусым)	EUR	63,4	64,4
23.06	Шикі мұнай қоры	USD	-3,290M	-7,355M
24.06	Пайыздық мөлшерлеме шешімі (маусым)	GBP	0,10%	0,10%
24.06	ІЖӨ (т/т) (1 т.)	USD	6,4%	6,4%
24.06	Жұмыссыздық бойынша өтемақы алуға алғашқы өтінімдер саны	USD	380K	412K

Анықтама: Күнтізбе KASE пікірі бойынша ағымдағы аптаның экономикалық неғұрлым маңызды оқиғалары

B – миллиард
M – миллион
K – мың

Қазақстанның макроэкономикалық статистикасы	Мәні	Күні	2020 жыл басына
Жылдық инфляция	7,2%	01.06.21	5,6%
ҚР ҰБ Жалпы халықаралық резервтері, млн USD	34 674	01.02.21	35 638
Қаржы базасы, млрд KZT	9 173,8	01.01.21	8 652,5
Қаржы массасы, млрд KZT	25 392,0	01.01.21	20 875,8
Қазақстанның несие рейтингі	Рейтинг	Күні	Алдыңғы
	BBB-/A-3 тұрақты	06.03.21	BBB- тұрақты
	Вaa3 позитивті	17.02.21	Вaa3 позитивті
	BBB тұрақты	20.02.21	BBB тұрақты



"Қазақстан қор биржасы" АҚ

Мекен-жайы: Қазақстан Республикасы,
050040, Алматы қ., Байзақов 280 БЦ
"Almaty Towers"

Тел.: +7 (727) 237 53 00



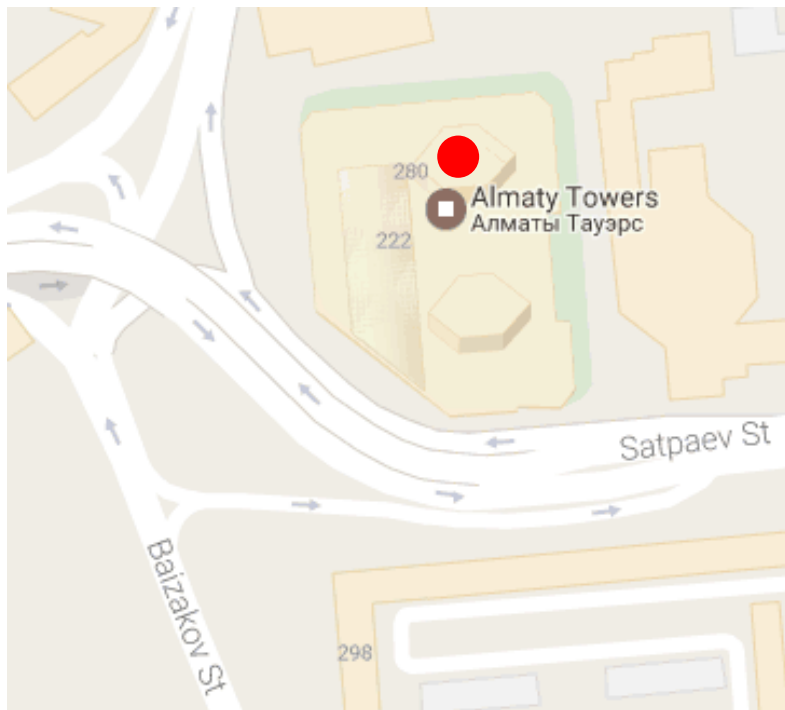
Корпоративтік веб-сайт



Бізбен байланысыңыз



**Листингілік компаниялардың
корпоративтік оқиғалар
күнтізбесі**



"Осы есетегі ақпараттар мен пікірлерді "Қазақстан қор биржасы" АҚ (әрі қарай - KASE) мамандары әзірледі, . KASE осы есебінде берілген ақпараттардың толық әрі дәл , дұрыс болуына кепілдік бермейді. KASE де, қызметкерлердің біреуі де осы есептің немесе онда ұсынылған мәліметтер мен талдауларың пайдалану нәтижесінде келген зиянға жауап бермейді . KASE осы есепті үнемі жаңартуға жауап бермейді, сондай-ақ осы есепті дайындаған сәттен бастап, барлық өзгерістер туралы хабарлауға жауап бермейді:

1. Қаржы құралдарына түсетін инвестициядан табыс көбінесе нарықтық және нарықтық емес факторлардан туындайды. Көбінесе, инвестордың нақты кірісіне пайыздық мөлшерлемелердің ауытқулары, салық төлеу нормалары, валюталық бағам қозғалысы, бағалы қағаздардың баға белгілеулерін, нарықтық индекстердің, компанияның өндірістік және қаржылық көрсеткіштерін өзгерту, сондай-ақ басқа факторлар;
2. Өткен қорытындылар болашақтағы көрсеткіштердің қандай болатынын үнемі көрсете бермейді. Сонымен қатар, болашақтағы нәтижелер бағасы орындалмайтын ұйғарымдарға негізделген. Кез келген инвестиция мен кірістің құны төмендеуі немесе жоғарылауы мүмкін, оның нәтижесінде инвесторлар барлық инвестицияланған соманы кері ала алмайды. Инвестициялар үшін жалпыға танымал нарық боламын жағдайда инвесторлар түрлі қиындықтарға кездеседі, мәселен олардың сатылуы немесе олардың тәуекелімен байланысты оның құны туралы сенімді ақпарат алудан бастап;
3. Есеп жеке қаржы ерекшеліктер мен оны алатын тұлғалардың мақсатын ескермей жасалған

KASE инвесторларға қандай да бір инвестициялар мен стратегиялардың мақсаттылығын бағалауды ұсынады және қаржы кеңесшілерінің қызметін пайдалануға шақырады.

Есеп берудің барлық құқықтары KASE тиесілі. Осы талдау материалын тарату және/немесе толық өндіру KASE жазбаша келісімінсіз жүзеге асырылады.