

KASE

АПТАЛЫҒЫ

22–26 Ақпан,
2021

KASE ОҚИҒАЛАРЫ

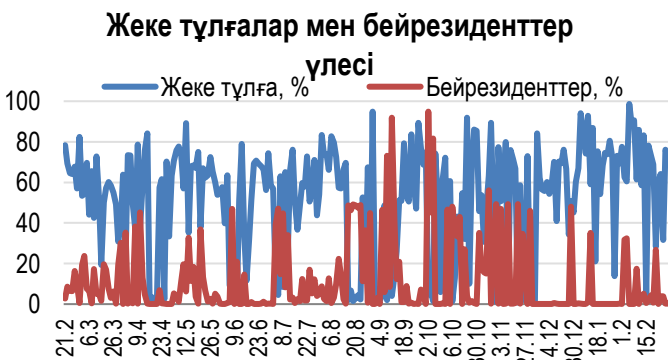
- ▲ Басқа жұмысқа ауысуына байланысты KASE Басқарма төрағасының орынбасары А. Н.Мұхамеджановтың өкілеттігі мерзімінен бұрын тоқтатылды.
- ▲ Маркет-мейкерлер қызметінің ережесіне өзгеріс енгізілді.
- ▲ "Halyk Global Markets" АҚ KZ2C00002426 (CAEPb1) облигациялары бойынша "Орталық-Азия Электроэнергетикалық Корпорациясы"АҚ, "Сентрас Секьюритиз"АҚ KZPF00000025 (CSECfe) үлеспұлдары бойынша "Еурооблигациялар қоры" ИУИҚ маркет-мейкер мәртебесіне ие болды.
- ▲ "AsiaCredit Bank (АзияКредит Банк)" АҚ KASE мүшелігінен шығарылды.
- ▲ Биржада "Аграрлық несие корпорациясы" АҚ KZ2C00007177 (AGKKb15) және KZ2C00007268 (AGKKb16) облигацияларының және Азия даму банкінің XS2294363689 (ASDBe7) халықаралық облигацияларының сауда-саттықтары ашылды.
- ▲ Биржада "Қазақстан Халық жинақ банкі" АҚ XS0867478124, XS0867573890 (BTASe16) халықаралық облигацияларының сауда-саттықтары тоқтатылды.

ЭМИТЕНТТЕРДІҢ ЖАҢАЛЫҚТАРЫ МЕН АНОНСТАР

- ▲ Қазақстан Қаржы министрлігі Қазақстан қор биржасында MEYKAM-180 13 шығарылымын (KZKD00000931, MUM180_0013), MEYKAM-180 12 шығарылымын (KZKD00000840, MUM180_0012), MEYKAM-084 17 шығарылымын (KZKD00000881, MUM084_0017), MEYKAM-156 екінші шығарылымын (KZ000A1A1S55, MUM156_0002), MEYKAM-120 16 шығарылымын (KZKD00000865, MUM120_0016) және MEKKAM-12 149 шығарылымын (KZK100000258, MKM012_0149) орналастырып, 55,0 млрд теңге қаржы тартты.
- ▲ Азия Даму Банкі Биржада өтеуге кірістілігі жылдық 9,95%-бен XS2294363689 (ASDBe7) халықаралық облигацияларын орналастыра отырып, 9,0 млрд теңгені жазылым арқылы тартты.
- ▲ "Қазақстан Тұрғын үй компаниясы" АҚ Биржада өтеуге кірістілігі жылдық 11,00%-бен өзінің 5 жылдық KZ2C00006393 (KZIKb30) облигацияларын орналастырып, 14,3 млрд теңге тартты.
- ▲ "Аграрлық несие корпорациясы" АҚ Биржада KZ2C00007177 (AGKKb15) облигацияларын орташа сараланған кірістілігі жылдық 10,23%-бен орналастыра отырып, 4,6 млрд теңге тартты.
- ▲ "KEGOC" АҚ Fitch Ratings агенттігінің компанияның рейтингілік бағаларын растағаны туралы хабарлады, болжам "Тұрақты".
- ▲ KAZ Minerals PLC компаниясы 2020 жылға арналған өндірістік есепті ұсынды және компания акционерлеріне NOVA RESOURCES B. V. тарапынан ұсыныстың артқаны туралы хабарлады.
- ▲ KAZ Minerals PLC компаниясы 2020 жылғы қызметінің аудиттелмеген нәтижелерін ағылшын тілінде ұсынды.
- ▲ "ҚазМұнайГаз" Ұлттық компаниясы " АҚ 2020 жылдың өндірістік нәтижелерін хабарлады.
- ▲ "Самұрық-Энерго" АҚ 2020 жылдың тоғыз айындағы қызмет нәтижелері туралы есеп берді.
- ▲ АНОНС: 09 сәуірде Лондон қор биржасында және АИХ-те ЖДҚ делистингін бекіту мәселесі бойынша "Кселл" АҚ акционерлерінің кезектен тыс жалпы жиналысы өтеді.
- ▲ 29 наурызда "ForteBank" АҚ акционерлерінің жылдық жалпы жиналысы өтеді.

26.02.2021	Трендтер (%)		
KASE Индексі	2 957,76	0,0	5,2
Өтімділіктің бірінші сыныбы	Цена	Δ 7д	Δ 1м
Bank of America Corporation	14 941,1	4,4	12,7
Аэрофлот	425,0	2,4	6,3
Банк ЦентрКредит	214,0	1,3	2,4
KAZ Minerals	4 800,0	1,1	17,1
НАК Казатомпром	9 289,0	1,0	22,9
Сбербанк	1 516,3	1,0	0,9
КазТрансОйл	1 024,0	0,7	2,4
Казакхтелеком	26 999,0	0,4	4,9
Банк ВТБ	0,2	0,0	0,0
KEGOC	1 680,0	-0,3	-0,8
Казакхтелеком, прив. акции	12 900,0	-0,8	0,8
Kcell	2 456,0	-1,7	-12,8
Газпром	1 250,0	-1,9	2,5
Народный банк	138,0	-2,4	3,5
Freedom Holding Corp.	22 800,0	-4,3	6,1

Анықтама: жасыл түспен индекстік акциялар белгіленген



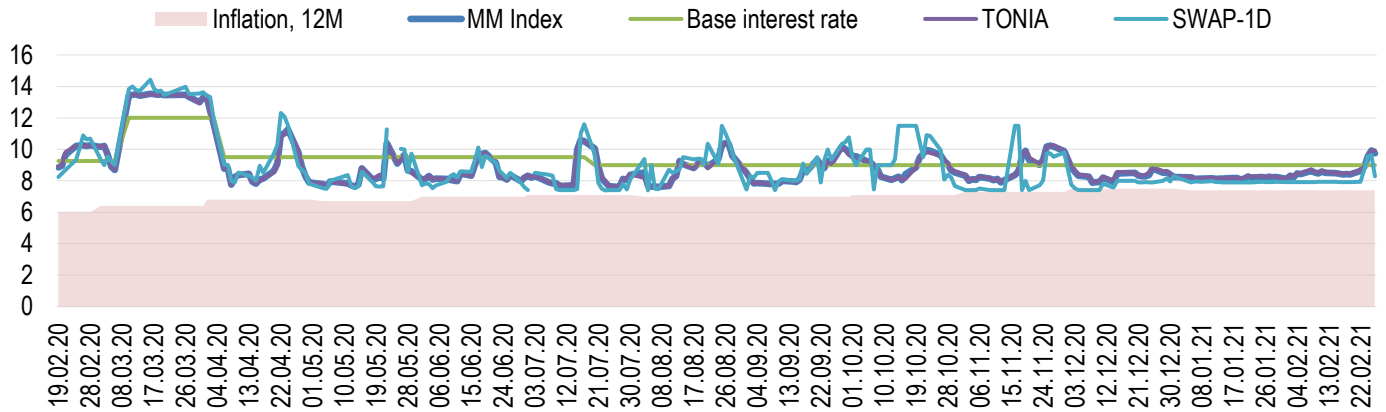
KASE индексі 0,04 %-ға 2 957,76 нүктеге дейін өсті. Индекстік акциялар арасындағы мәмілелердің ең көп саны – 1212 мәміле (жалпы үлестің 34,4 %) Халық банкінің жай акцияларымен жасалды. Сауда-саттықтың ең үлкен көлемі ҚазТрансОйлдың бағалы қағаздарына тиесілі – 475,3 млн теңге (жалпы үлестің 42,1 %).

Индекс қоржыны акцияларының арасында өсу көшбасшылары арасында ЦентрКредит Банкінің үлестік қағаздары бар, олардың бағасы 1,3 %-ға өсті. Естеріңізге сала кетейік, 23 ақпанда "Банк ЦентрКредит" АҚ-тың Директорлар кеңесі акционерлердің акцияларды артықшылықты сатып алу құқығын іске асыруын ескере отырып, бір акция үшін 300 теңге бағамен ССВН-дің 12,5 млн жай акциясын орналастыру туралы шешім қабылдағаны белгілі болды. KAZ Minerals үлестік қағаздары 1,1 %-ға өсті. Мыс өндіруші компания 2020 жылдың он екі айы мен төртінші тоқсанына өндірістік есеп берді, оған сәйкес есептік жылы мыс жоспарлы диапазоннан 2 %-ға артық – 305,7 мың тонна өндірілді. Бұл ретте өндіріс көлемі 2019 жылдың көрсеткішінен 1,8%-ға аз. Мыс сату көлемі – 300,4 мың тонна (2019 жыл: 316,9 мың тонна), жыл соңында Қазақстан-Қытай шекарасында тиеп-жөнелтудің кешіктірілуіне байланысты өндіріс көлемінен сәл аз, деп атап өтті компания. KAZ Minerals сондай-ақ 2020 жылғы қызметтің аудиттелмеген нәтижелерін ұсынды, оған сәйкес компания есептік жылы EBITDA көрсеткішін 5,6 %-ға – \$1,431 млрд-қа дейін арттырды. Сонымен қатар, топтың таза қарызы 5,7 %-ға 2,601 млрд долларға дейін төмендеді, бұл екінші жартыжылдықтағы операциялық қызметтен жоғары ақша ағымының және жыл бойы күтілгеннен төмен күрделі шығындар деңгейінің арқасында \$584 млн. құрады. Компания сондай-ақ 2020 жылы іске асыру жоспарланған кейбір жобалардың COVID-19 салдарынан 2021 жылға дейін кейінге қалдырылғанын атап өтті. Сонымен қатар, компанияның басты өнімі – мыстың Лондон металдар биржасында (LME) бағасы 2011 жылғы тамыздан бастап алғаш рет бір фунт үшін \$4,3 асты. Пандемияға байланысты шектеулерге байланысты мыс жеткізілімінің жетіспеушілігі, сондай-ақ үкіметтер мен орталық банктердің ынталандыру шаралары түсті металл бағасына қолдау көрсетеді. International Copper Study Group соңғы деректеріне сәйкес, 2020 жылғы қаңтар – қазан айында әлемде мыс тапшылығы шамамен 480 мың тоннаны құрады, бұл ретте өндіріс бір жыл бұрынғы кезеңге қарағанда 1,5 %-ға, ал тұтыну 2 %-ға ұлғайды. Kcell 24 Ақпанда 09 сәуірге жоспарланған акционерлердің кезектен тыс жалпы жиналысы туралы хабарлады, онда компания акционерлері Лондон қор биржасынан және AIX-тен өздерінің ЖДҚ делистин жоспарларын бекітуге жиналады. Мобильдік оператордың акциялары Қазақстан қор биржасының биржалық тізіміне енгізіле береді. Директорлар кеңесі компанияның бағалы қағаздары саудаланатын нарықтар санының азаюы және KASE-де акциялармен сауда-саттықтың шоғырлануы тиісті құралдар қозғалысының өтімділік деңгейі мен сауда үрдістерінің жақсаруына әкеледі деп есептейді. Хабарламада сондай-ақ компанияның шығындары мен LSE және AIX-те, сондай-ақ бағдарламаның GDR мазмұнында белгіленген компания мәртебесін сақтау үшін қажетті басқарушылық күш-жігер екі биржада да GDR саудасының төмен өтімділігін ескере отырып, ақталмайды және осылайша олардың пайдасынан асып түседі. Kcell акциялары бұл жағдайда 1,7 %-ға төмендеді.

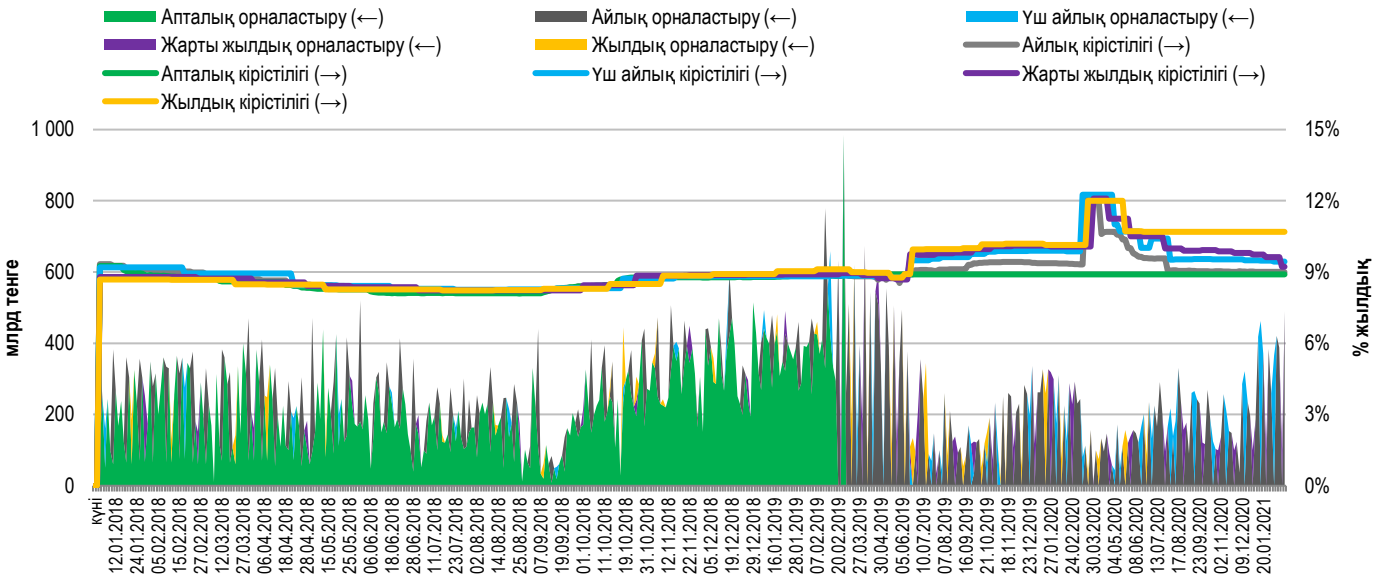


Мемлекеттік бағалы қағаздармен репо операцияларының кірістілігі бір күн мерзімге жылдық 8,44% деңгейіне дейін 150 б. п. ұлғайды. АҚШ долларының кепілдігімен теңгенің қарыз алу мөлшерлемесі 37 б.н.-ге өсіп, жылдық 8,28 % ды құрады. Бір апта ішінде теңгелік өтімділікті қарызға алудың жиынтық көлемі 2,3 трлн теңгені құрады (алдыңғы аптадағы ұқсас көрсеткішке + 9,5%).

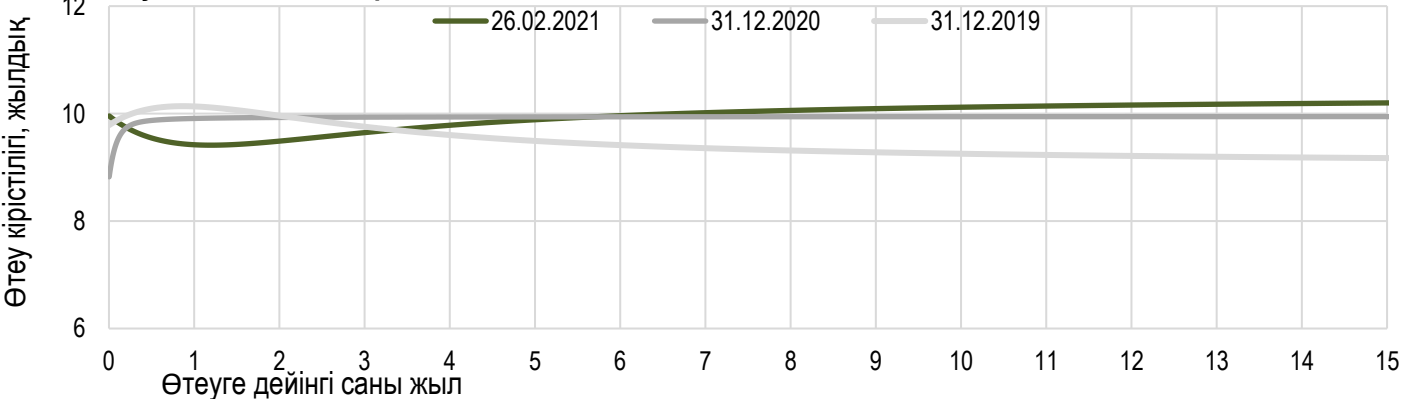
Инфляция және пайыздық мөлшерлеме



Основные параметры размещения нот НБРК



Тәуекелсіз қысық кірістілігі





АҚШ долларының теңгеге шаққандағы бағамы 0,95 теңгеге (0,2 %) 417,02 теңгеге дейін төмендеді. Сауда-саттықтың жиынтық көлемі \$673,6 млн құрады (өткен аптадағы ұқсас көрсеткішке + 19,2%). АҚШ долларын сатып алу және сату бойынша мәмілелердің жалпы саны 1960 құрады (алдыңғы аптадағы ұқсас көрсеткішке + 276). Бір АҚШ доллары үшін максималды баға 417,79 теңгені, ал минималды баға – 414,10 теңгені құрады.

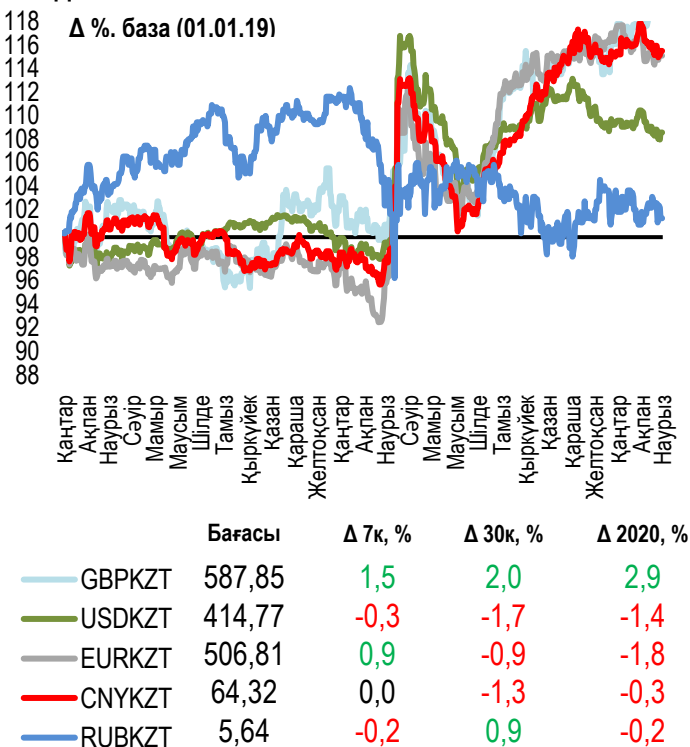
Сауда-саттық көлемі мен мұнай бағасының өсуі аясында Теңге АҚШ долларына қатысты нығайды. Мұнай бағасы АҚШ-тағы өндірісті қалпына келтіруге қатысты белгісіздік аясында өсуде. Өткен аптада Техаста және бірқатар басқа штаттарда қатты аяз мұнай өндірудің тәулігіне 4 миллион баррельге төмендеуіне әкелді. Сонымен бірге, инвесторлар 4 наурызға жоспарланған ОПЕК + келесі отырысын күтуде, онда картель сәуір айындағы мұнай өндіру квоталарын талқылайды деп күтілуде. Картельдегі Рейтер ақпарат агенттігінің көздері мұнай өндіруші елдер ұйымы мен оның одақтастары бағаның қалпына келуіне байланысты сәуір айындағы кездесуде мұнай өндіруге шектеулерді жеңілдету туралы шешім қабылдауы мүмкін дейді. Сонымен қатар, өндірістің кез-келген өсуі қалыпты болады, өйткені өндірушілер пандемиямен күресте жаңа сәтсіздіктерден қорқады.

Америка Құрама Штаттарының Энергетика министрлігінің соңғы мәліметтері өткен аптада елдегі мұнай қорының 1,28 миллион баррельге өскенін көрсетті, ал Bloomberg жүргізген сарапшылар мұнай қорының 6,5 миллион баррельге төмендеуін күтті. Алайда, нарық бұл деректерді елемеуге шешім қабылдады және вакциналардың қол жетімділігінің артуына байланысты отынға сұраныстың тез өсуін күту кезінде жоғары қарай жылжуды жалғастырды, бұл өз кезегінде шектеулерді жеңілдетуге әкелуі керек.

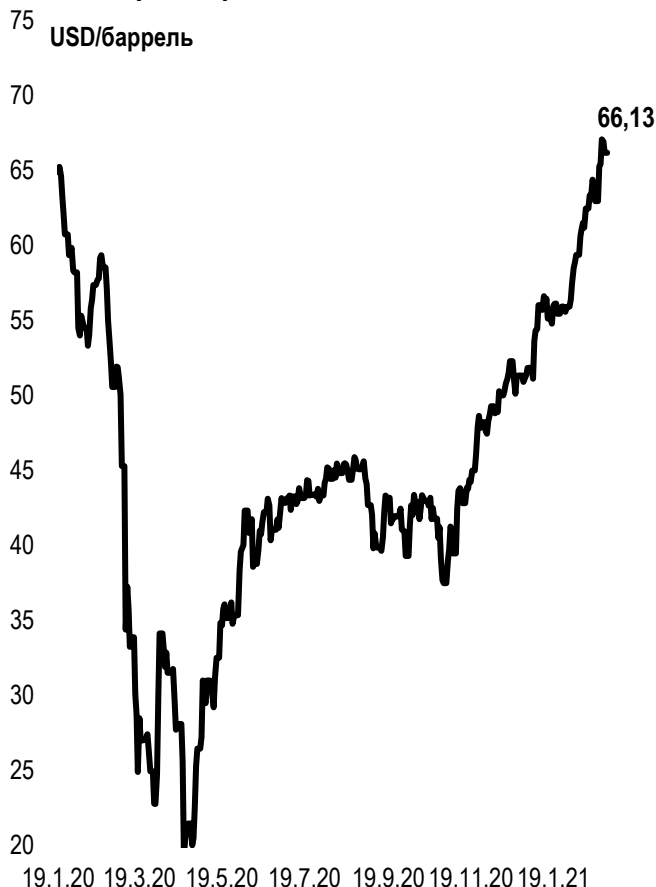
Лондондағы ICE Futures биржасында Brent мұнайына арналған мамыр айындағы фьючерстерінің құны жұма күні барреліне \$66,13 (+5,1%) деңгейінде жабылды. Мәскеу биржасындағы Ресей рубліне АҚШ долларының бағамы 74,6196 рубльді (+0,7%) құрады.

Ресей рублінің құны 0,0459 теңгеге (0,8%) 5,6039 теңгеге дейін төмендеді. Еуро 5,60 теңгеге (1,1%) 504,70 теңгеге дейін төмендеді. Қытай юаны 0,4433 теңгеге (0,7%) 64,3038 теңгеге дейін арзандады.

Шетел валюталарының бағамы динамикасы



Brent мұнай құны



Анықтама: Кесте мен сызба ҰБ арнайы нарық бағамы негізінде жасалған. ҰБ бағамы KASE бағамымен айырмашылығы болуы мүмкін.



Халықаралық индекстер						Шикізат нарығы					26.02.2021		
Атауы	Мәні	Тренд %			Фьючерс 7к	Атауы	Бағасы	Тренд %					
		7к	1а	1ж				7к	1а	1ж			
S&P 500	3 811,15	-2,4	1,6	27,9	-2,4	Мұнай (Brent)	66,13	5,1	18,5	26,7			
Dow Jones	30 932,37	-1,8	2,1	20,0	-1,7	Мұнай (WTI)	61,50	3,8	16,4	30,6			
PTC	1 411,93	-4,1	1,4	1,9	-4,4	Табиғи газ	2,77	-9,7	0,4	58,2			
ММББ	2 285,53	0,0	0,0	0,0	-4,4	Мыс	409,45	0,5	15,1	59,2			
Hang Seng	28 980,21	-5,4	-1,1	8,2	-4,9	Темір	1 251,50	7,9	5,3	78,0			
SS CSI 300	5 336,76	-7,6	-3,5	30,6	-7,1	Алтын	1 734,04	-2,8	-6,0	5,4			
Euro Stoxx 50	3 636,44	-2,1	2,8	5,2	-2,3	Күміс	26,40	-3,1	4,0	49,5			
FTSEuroFirst	4 035,50	-2,4	1,8	-0,6	-2,0	Астық	655,00	0,7	-0,5	23,8			
FTSE 100	6 483,43	-2,1	-1,3	-4,6	-2,5								
KASE	2 957,76	0,0	5,2	28,4									

Экономикалық оқиғалар күнтізбесі		Валюта	Болжам	Алдыңғы
01.03	Саихін мәліметі бойынша Өндірістік сектордағы іскерлік белсенділік индексі (PMI) (ақп)	CNY	51,5	51,5
01.03	Германияның Өндірістік сектордағы іскерлік белсенділік индексі (PMI) (ақп)	EUR	60,6	57,1
03.03	Шикі мұнай қорлары	USD	-0,928M	1,285M
04.03	Жұмыссыздық бойынша жәрдемақы алуға алғашқы өтінімдер саны	USD	750K	730K
05.03	Жұмыссыздық деңгейі (ақп)	USD	6,3%	6,3%
05.03	АҚШ федералды бюджеті	USD		-430,0B

Анықтама: Күнтізбе KASE пікірі бойынша ағымдағы аптаның экономикалық неғұрлым маңызды оқиғалары

B – миллиард
M – миллион
K – мың

Қазақстанның макроэкономикалық статистикасы	Мәні	Күні	Жыл басына
Жылдық инфляция	7,1%	01.07.20	5,3%
ҚР ҰБ Жалпы халықаралық резервтері, млн USD	31 561	01.06.20	30 927
Қаржы базасы, млрд KZT	8 428,3	01.06.20	5 995,7
Қаржы массасы, млрд KZT	22 438,2	01.06.20	20 813,4

Қазақстанның несие рейтингі	Рейтинг	Күні	Алдыңғы
	BBB-тұрақты	10.09.18	BBB-тұрақты
	Вaa3 тұрақты	26.07.17	Вaa3 -тұрақты
	BBB тұрақты	28.09.18	BBB тұрақты



"Қазақстан қор биржасы" АҚ

Мекен-жайы: Қазақстан Республикасы,
050040, Алматы қ., Байзақов 280 БЦ
"Almaty Towers"

Тел.: +7 (727) 237 53 00



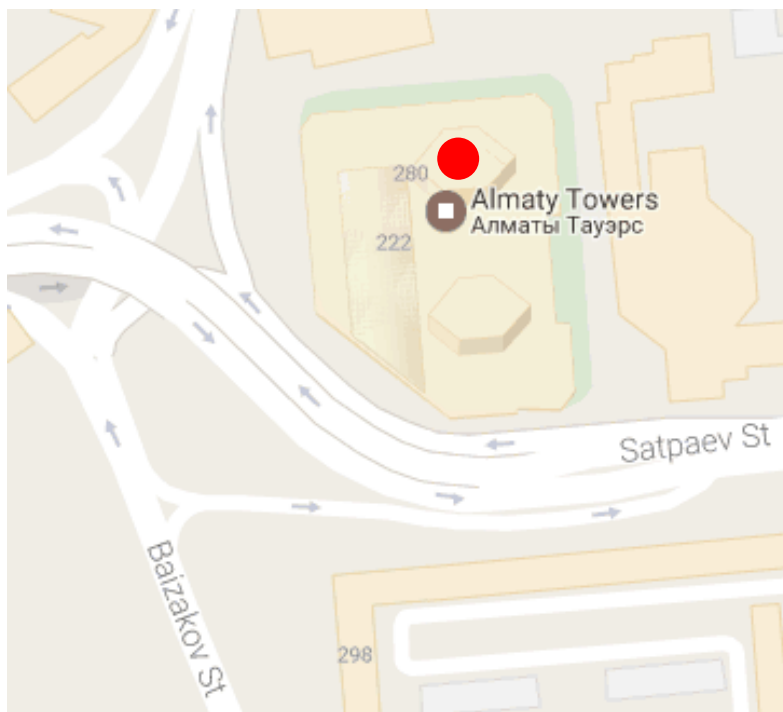
Корпоративтік веб-сайт



Бізбен байланысыңыз



**Листингілік компаниялардың
корпоративтік оқиғалар
күнтізбесі**



"Осы есетегі ақпараттар мен пікірлерді "Қазақстан қор биржасы" АҚ (әрі қарай - KASE) мамандары әзірледі, . KASE осы есебінде берілген ақпараттардың толық әрі дәл , дұрыс болуына кепілдік бермейді. KASE де, қызметкерлердің біреуі де осы есептің немесе онда ұсынылған мәліметтер мен талдауларың пайдалану нәтижесінде келген зиянға жауап бермейді . KASE осы есепті үнемі жаңартуға жауап бермейді, сондай-ақ осы есепті дайындаған сәттен бастап, барлық өзгерістер туралы хабарлауға жауап бермейді:

1. Қаржы құралдарына түсетін инвестициядан табыс көбінесе нарықтық және нарықтық емес факторлардан туындайды. Көбінесе, инвестордың нақты кірісіне пайыздық мөлшерлемелердің ауытқулары, салық төлеу нормалары, валюталық бағам қозғалысы, бағалы қағаздардың баға белгілеулерін, нарықтық индекстердің, компанияның өндірістік және қаржылық көрсеткіштерін өзгерту, сондай-ақ басқа факторлар;
2. Өткен қорытындылар болашақтағы көрсеткіштердің қандай болатынын үнемі көрсете бермейді. Сонымен қатар, болашақтағы нәтижелер бағасы орындалмайтын ұйғарымдарға негізделген. Кез келген инвестиция мен кірістің құны төмендеуі немесе жоғарылауы мүмкін, оның нәтижесінде инвесторлар барлық инвестицияланған соманы кері ала алмайды. Инвестициялар үшін жалпыға танымал нарық боламын жағдайда инвесторлар түрлі қиындықтарға кездеседі, мәселен олардың сатылуы немесе олардың тәуекелімен байланысты оның құны туралы сенімді ақпарат алудан бастап;
3. Есеп жеке қаржы ерекшеліктер мен оны алатын тұлғалардың мақсатын ескермей жасалған

KASE инвесторларға қандай да бір инвестициялар мен стратегиялардың мақсаттылығын бағалауды ұсынады және қаржы кеңесшілерінің қызметін пайдалануға шақырады.

Есеп берудің барлық құқықтары KASE тиесілі. Осы талдау материалын тарату және/немесе толық өндіру KASE жазбаша келісімінсіз жүзеге асырылады.